

STATISTICKÝ PŘEHLED
SOUDNÍCH AGEND

PRVNÍ ČÁST

ROK 2003

MINISTERSTVO SPRAVEDLNOSTI ČR

OBSAH

Obsah	3
Vysvětlivky	6
Použité zkratky	10
Agendy okresních a krajských soudů v roce 2002	11
Nápad vybraných soudních agend	13
Agenda T	23
Agenda C	50
Agenda P a Nc	59
Agenda D	68
Agenda E	77
Agenda Ro	86
Trestní příkazy, podmíněné zastavení	95
Přípravné řízení Nt	104
Agenda T	113
Odvolací agenda To	115
Agenda Ca - důchodové zabezpečení	119
Agenda Ca - správní senáty	120
Agenda C - ostatní	121
Odvolací agenda Co	122
Obchodní agendy - Cm, Ro, Sm a Nc	124
Vyřizování věcí konkurzů a vyrovnání	131
Obchodní rejstřík	132
Vazby	134
Nápad a vyřizování agend vrchních soudů	136
Nápad a vyřizování agend Nejvyššího soudu.....	140

OBSAH

Kumulované údaje do roku 2002	141
Vyřizování věcí konkurzů a vyrovnání	142
Rehabilitační agenda u OS a KS	143
Časové řady vybraných ukazatelů	147
Agenda T - OS	148
Agenda C - OS (včetně rozvodů)	149
Agenda P a Nc - OS	150
Agenda E - OS	151
Agenda T - KS	152
Agenda To - KS	153
Agenda C - KS (věci důchodového zabezpečení)	154
Agenda Co - KS	155
Průměrná délka řízení v měsících	156
Vazby	157
I. Vybrané údaje trestní agendy OS	158
II. Vybrané údaje trestní agendy OS	159
Odvolací řízení v agendě T	160
VS ČR - odvolací agenda T	161
VS ČR - odvolací agenda C	162
Občanskoprávní spory	163
Rozvody	164
Rozvedená manželství s nezletilými dětmi	165
Péče o nezletilé děti	166

OBSAH

Grafické znázornění vybraných ukazatelů	167
Agenda T - OS	168
Agenda C - OS (včetně rozvodů)	169
Agenda P a Nc - OS	170
Agenda E - OS	171
Agenda T - KS	172
Agenda To - KS	173
Agenda C - KS (věci důchodového zabezpečení)	174
Agenda Co - KS	175
Vazby OS	176
Vazby KS	177
Rozvedená manželství s nezletilými dětmi	178
Počet rozvedených manželství za rok 2002	179

VYSVĚTLIVKY

Jedná se o údaje z rejstříků (evidence spisů), do kterých se zapisuje zejména:

- C** - část agendy tvoří věci upravené obchodním zákoníkem, občanským zákoníkem, zákonem o rodině (ve znění novely zák.č. 91/1998 Sb.), zákoníkem práce a s nimi souvisejícími předpisy
- Ca** - návrhy ve věcech nemocenského pojištění a důchodového zabezpečení a návrhy, upravené předpisy souvisejícími
- Cd** - právní dožádání v řízení podle občanského soudního řádu (včetně dožádání soudu soudním komisařem)
- Co** - odvolání proti rozhodnutím soudů prvního stupně ve věcech občanskoprávních
- Cm** - věci obchodní
- D** - řízení o dědictví
- E** - návrhy na nařízení výkonu rozhodnutí
- E mov.** - výkon rozhodnutí prodejem movitých věcí
- E vyk.** - výkon rozhodnutí vyklizením
- E ost.** - ostatní způsoby výkonu rozhodnutí
- K** - návrhy na prohlášení konkursu
- Kv** - návrhy dlužníků na vyrovnání
- L** - řízení o vyslovení přípustnosti převzetí nebo držení v ústavu zdravotnické péče
- Nc** - všeobecné věci v řízení podle občanského soudního řádu a podle zákona o konkursu a vyrovnání
- Nt** - všeobecné věci trestní, které se nezapisují do rejstříku T
- Nt př.** - rozhodování soudu v přípravném řízení v trestních věcech
- P** - řízení ve věcech úpravy poměrů nezletilých dětí, zbavení nebo omezení rodičovských práv k nezletilým dětem, výkonu rozhodnutí o výchově nezletilých dětí, ve věcech rodičovské odpovědnosti, určení otcovství, ústavní výchovy nebo uložení ochranné výchovy, pěstounské péče, opatrovnictví a řízení podle § 76a o.s.ř.
- PP** - rozhodování o podmíněném propuštění z výkonu trestu odnětí svobody
- Pž** - spisy rejstříku P, které jsou vedeny u soudu až do zletilosti dítěte
- P a Nc** - řízení ve věcech výchovy a výživy nezletilých dětí, styku rodičů s nimi, schválení důležitých úkonů nezletilého, osvojení, povolení uzavřít manželství, výživy dítěte a o složení peněžní částky pro výživné, splatné v budoucnosti.
- Ro** - návrhy na vydání platebního rozkazu
- Rt** - věci, ve kterých soud zahájil řízení podle zák. o soud. rehabilitaci nebo ve kterých byl podán návrh na zahájení p řezkumného řízení
- Sm** - návrhy na vydání směnečného (šekového) platebního rozkazu
- T** - řízení ve věcech trestních
- Td** - právní dožádání ve věcech trestních
- To** - odvolání a stížnosti proti rozhodnutím soudů prvního stupně v trestních věcech

Členění obchodního rejstříku:

- A** - samostatně podnikající fyzické osoby, veřejné obchodní společnosti, komanditní společnosti, státní podniky a jiné právnické osoby
- B** - akciové společnosti a komanditní společnosti na akcie
- C** - společnosti s ručením omezeným
- Dr** - družstva a ostatní družstevní organizace
- O** - obecně prospěšné společnosti
- N** - nadace
- Pr** - příspěvkové organizace
- S** - společenství vlastníků

Vrchní soudy

Trestní úsek

- To-o** - odvolání v trestních věcech
- To-s** - stížnosti v trestních věcech
- Ntd** - věci, v nichž je podán návrh na odnětí a přikázání věci a věci, v nichž se rozhoduje o příslušnost
- Ntv** - návrhy na prodloužení vazebních lhůt
- Nt** - do všeobecného rejstříku se zapisují věci, které nemají být zapsány do některého z ostatních rejstříků ani do jiných evidenčních pomůcek
- Tpj** - rejstřík, který se vede u místopředsedy trestního úseku soudu

Civilní úsek

- Cmo** - odvolání proti rozhodnutím krajských soudů v obchodních věcech a věci předložené soudu k rozhodnutí podle § 208 o.s.ř.
- Ko** - odvolání ve věcech konkursů a vyrovnání
- Co** - odvolání proti rozhodnutím krajských soudů ve věcech občanskoprávních a věci předložené soudu k rozhodnutí podle § 208 o.s.ř.
- Nco** - návrhy na vyloučení soudců
- Nc** - podání a návrhy adresované soudu, které svým obsahem nepatří do jiných rejstříků, návrhy a podání nesrozumitelné, spory o pravomoc
- Ncd** - návrhy na přikázání věci jinému soudu republiky
- Ncp** - spory mezi soudy o příslušnost
- Cpj** - rejstřík, který se vede u místopředsedy civilního úseku soudu

Správní úsek

- Cao** - odvolání proti rozhodnutím krajských soudů ve věcech důchodového zabezpečení
- A** - žaloby proti rozhodnutím správních orgánů a opravné prostředky proti rozhodnutím správních orgánů
- Na** - rejstřík všeobecný, pro všechny ostatní (nesenátní) věci
- Nad** - návrhy na přikázání věci jinému soudu
- Nao** - návrhy na vyloučení soudců
- Capj** - rejstřík, který se vede u místopředsedy správního úseku soudu

Nejvyšší soud ČR

Trestní kolegium

- Tz** - stížnosti pro porušení zákona, podané ministrem spravedlnosti ČR proti rozhodnutím vyšetřovatelů, státních zástupců a soudů
- Tdo** - trestní dovolání
- Tvo** - stížnosti proti rozhodnutí o vazbě a námitky podjatosti
- Tcu** - návrhy na uznání cizozemských rozhodnutí, na vydání do ciziny, na povolení průvozu a na vynětí z pravomoci orgánů činných v trestním řízení
- Tpjn** - rejstřík, který se vede u předsedy trestního kolegia - sporné právní otázky k zaujetí stanoviska k zajištění jednotného výkladu zákona, materiály z gremiálních porad, připomínky k návrhům právních předpisů aj.
- Ts** - rejstřík, který vede předseda kolegia - podání a jiné písemnosti související se správou kolegia
- Td** - spory o příslušnost mezi soudy, návrhy na odnětí a přikázání věci, vyloučení soudce
- Ntn** - podání a návrhy adresované Nejvyššímu soudu, které svým obsahem nepatří do jiného rejstříku včetně obsahově nesrozumitelných podání
- Zp** - návrhy a stížnosti podle zákona o volbách do Parlamentu ČR, rozhodování ve věcech kárné odpovědnosti členů Nejvyššího kontrolního úřadu a státních zástupců, ve věcech přeložení soudců, návrhy na zastavení činnosti politických stran a na rozpuštění politických stran a věci týkající se stanov politických stran

Občanskoprávní kolegium

- Cdo** - dovolání proti pravomocným rozhodnutím soudů ve věcech občanskoprávních
- Ncu** - návrhy na uznání cizích rozhodnutí ve věcech manželství a ve věcech určení a popření otcovství
- Ncn** - podněty a návrhy adresované Nejvyššímu soudu, které svým obsahem nepatří do jiného rejstříku včetně obsahově nesrozumitelných podání; zejména žádosti o právní pomoc, podněty od fyzických nebo právnických osob
- Cpjn** - rejstřík, který se vede u předsedy občanskoprávního kolegia - písemnosti související se správou kolegia, gremiální porady, vyjádření k odborným otázkám, podklady pro stanoviska k výkladu zákona
- Nd** - spory o příslušnost mezi soudy, návrhy na odnětí a přikázání věci, stížnosti proti rozhodnutím o vyloučení soudce, návrhy na vyloučení soudců NS z projednávání a rozhodování věci, návrhy na určení soudu, který věc projedná a rozhodne o ní

Obchodní kolegium

- Odo** - dovolání proti pravomocným rozhodnutím soudů v obchodních věcech
- Non** - nespécifikovaná podání občanů a právnických osob, právní pomoc
- Opjn** - rejstřík, který vede u předsedy obchodního kolegia - vyjádření k odborným otázkám, gremiální porady, stanoviska k výkladu zákona

- Index 1** - podíl počtu nevyřízených věcí k průměrnému měsíčnímu nápadu za posledních dvanáct měsíců, vynásobený stem
- Index 2** - podíl počtu pravomocně neskončených věcí k průměrnému měsíčnímu nápadu za posledních dvanáct měsíců, vynásobený stem
- v agendě E podíl počtu neprovedených věcí k průměrnému měsíčnímu nápadu za posledních dvanáct měsíců, vynásobený stem

POUŽITÉ ZKRATKY

- ČR - Česká republika
Praha - Hl. město Praha
StČ - Středočeský kraj
JČ - Jihočeský kraj
ZČ - Západočeský kraj
SČ - Severočeský kraj
VČ - Východočeský kraj
JM - Jihomoravský kraj
SM - Severomoravský kraj
- OS - okresní soud
KS - krajský soud
- tr.z. - trestní zákon
- měs. - měsíc

Údaje o nápadu a vyřízení věcí jsou čerpány z výkazů jednotlivých soudů

Pokud není uvedeno jinak, jsou v tabulkách publikovány údaje za ČR.

*Agendy okresních a krajských soudů
v roce 2002*

NÁPAD VYBRANÝCH SOUDNÍCH AGEND
(v osobách)

KRAJSKÉ SOUDY

	T	Nt	Nc
MS Praha	481	229	929
KS Praha	139	113	1783
KS České Budějovice	90	145	663
KS Plzeň	205	306	777
KS Ústí nad Labem	200	366	700
KS Hradec Králové	210	165	1531
KS Brno	235	55	1411
KS Ostrava	356	482	1587
ČR	1916	1861	9381

NÁPAD VYBRANÝCH SOUDNÍCH AGEND
(v osobách)

OKRESNÍ SOUDY

	T	Td	Nt	Nt př.	P	Pž	Cd	Nc	L	PP
Hl.město Praha	12945	167	2806	9853	4315	32300	4019	27695	1619	302
Středočeský kraj	8448	245	2381	3897	3864	38680	3290	22882	439	1162
Jihočeský kraj	6491	115	749	2570	2291	22001	1758	13819	111	84
Západočeský kraj	9475	293	2970	4210	3055	33410	3256	22250	1494	1698
Severočeský kraj	15949	525	2822	7193	4730	58607	5023	25923	360	2518
Východočeský kraj	9290	280	1851	3995	3889	35452	3994	19291	1067	1147
Jihomoravský kraj	14657	257	2066	6689	5565	52558	4139	23007	4012	888
Severomoravský kraj	21023	372	2539	8150	7078	68771	5907	26276	2819	1039
ČR	98278	2254	18184	46557	34787	341779	31386	181143	11921	8838

NÁPAD VYBRANÝCH SOUDNÍCH AGEND
(v osobách)

OKRESNÍ SOUDY V KRAJI: HL. MĚSTO PRAHA

	T	Td	Nt	Nt př.	P	Pž	Cd	Nc	L	PP
Praha 1	2027	4	81	1492	108	1027	522	2271	0	0
Praha 2	1368	7	162	808	164	1309	185	1421	134	0
Praha 3	845	19	232	797	265	130	225	2322	0	0
Praha 4	1974	50	669	1661	770	7416	847	5919	17	192
Praha 5	1562	12	266	859	482	5186	426	1118	20	0
Praha 6	853	25	238	1121	493	2985	441	2184	304	110
Praha 7	783	9	136	759	154	1176	182	1173	0	0
Praha 8	928	7	329	611	477	3576	313	3275	1140	0
Praha 9	1396	17	384	1062	861	5047	442	3506	0	0
Praha 10	1209	17	309	683	541	4448	436	4506	4	0
Celkem	12945	167	2806	9853	4315	32300	4019	27695	1619	302

NÁPAD VYBRANÝCH SOUDNÍCH AGEND
(v osobách)

OKRESNÍ SOUDY V KRAJI: STŘEDOČESKÝ

	T	Td	Nt	Nt př.	P	Pž	Cd	Nc	L	PP
Benešov	667	9	97	357	322	3972	135	1785	0	0
Beroun	598	14	94	182	115	132	177	1570	0	0
Kladno	1019	67	455	523	455	6244	557	4741	31	326
Kolín	652	8	117	302	290	2626	216	2504	0	0
Kutná Hora	578	3	74	174	163	1750	143	1082	0	0
Mělník	880	20	129	306	489	3682	312	1566	20	0
Mladá Boleslav	988	7	155	369	427	3859	355	2723	365	0
Nymburk	642	21	332	177	260	3933	343	1514	0	244
Praha - východ	564	11	191	435	466	3493	201	1962	0	0
Praha - západ	622	5	112	565	342	3392	188	525	0	0
Příbram	813	50	422	343	352	3685	361	2026	23	299
Rakovník	425	30	203	164	183	1912	302	884	0	293
Celkem	8448	245	2381	3897	3864	38680	3290	22882	439	1162

NÁPAD VYBRANÝCH SOUDNÍCH AGEND
(v osobách)

OKRESNÍ SOUDY V KRAJI: JIHOČESKÝ

	T	Td	Nt	Nt př.	P	Pž	Cd	Nc	L	PP
České Budějovice	2007	49	192	1153	642	5556	469	4513	19	84
Český Krumlov	681	12	88	121	209	1732	187	1111	0	0
Jindřichův Hradec	805	18	86	221	308	4402	207	1688	0	0
Pelhřimov	451	3	104	145	171	1864	144	1107	0	0
Písek	584	7	57	137	266	2029	198	1058	17	0
Prachatice	585	13	69	140	176	1452	177	936	0	0
Strakonice	530	4	74	213	240	2191	154	1541	50	0
Tábor	848	9	79	440	279	2775	222	1865	25	0
Celkem	6491	115	749	2570	2291	22001	1758	13819	111	84

NÁPAD VYBRANÝCH SOUDNÍCH AGEND
(v osobách)

OKRESNÍ SOUDY V KRAJI: ZÁPADOČESKÝ

	T	Td	Nt	Nt př.	P	Pž	Cd	Nc	L	PP
Domažlice	470	6	78	133	195	1899	191	1164	0	0
Cheb	1065	31	286	716	437	4411	409	1860	0	0
Karlovy Vary	1787	53	725	316	417	6636	659	4018	29	331
Klatovy	562	11	65	120	278	2869	230	1906	6	0
Plzeň - město	2003	75	829	1415	614	5968	572	5894	15	357
Plzeň - jih	327	7	105	238	174	2018	145	997	1376	0
Plzeň - sever	496	5	73	229	211	1706	166	1768	0	0
Rokycany	315	5	69	54	166	1076	113	766	0	0
Sokolov	1659	77	673	654	333	4257	567	3239	68	1010
Tachov	791	23	67	335	230	2570	204	638	0	0
Celkem	9475	293	2970	4210	3055	33410	3256	22250	1494	1698

NÁPAD VYBRANÝCH SOUDNÍCH AGEND
(v osobách)

OKRESNÍ SOUDY V KRAJI: SEVEROČESKÝ

	T	Td	Nt	Nt př.	P	Pž	Cd	Nc	L	PP
Česká Lípa	1480	79	480	595	482	5636	590	1993	0	593
Děčín	2115	34	227	523	497	8395	381	2340	0	0
Chomutov	2111	45	263	1007	412	9909	650	2394	0	976
Jablonec nad Nisou	969	33	418	580	403	3430	371	1675	0	251
Liberec	1669	35	262	784	590	5504	543	3319	3	37
Litoměřice	1328	50	204	452	447	5491	395	1674	297	54
Louny	855	55	462	357	442	3255	528	2072	28	456
Most	1432	111	145	761	578	6379	670	3518	13	121
Teplice	2028	38	195	1073	310	4769	491	3239	7	30
Ústí nad Labem	1962	45	166	1061	569	5839	404	3699	12	0
Celkem	15949	525	2822	7193	4730	58607	5023	25923	360	2518

NÁPAD VYBRANÝCH SOUDNÍCH AGEND
(v osobách)

OKRESNÍ SOUDY V KRAJI: VÝCHODOČESKÝ

	T	Td	Nt	Nt př.	P	Pž	Cd	Nc	L	PP
Havlíčkův Brod	394	23	210	171	273	2520	253	1547	864	140
Hradec Králové	1213	49	271	1018	584	5401	573	3443	50	181
Chrudim	663	7	117	209	188	2529	185	1134	0	0
Jičín	621	60	404	241	260	1825	446	1269	7	247
Náchod	1134	27	177	406	409	3483	275	1702	115	0
Pardubice	1398	44	177	576	573	5696	503	3156	11	344
Rychnov nad Kněžnou	570	13	52	234	247	2194	170	1221	0	0
Semily	576	9	84	236	152	1062	673	715	0	0
Svitavy	765	4	77	155	322	2968	207	1770	0	0
Trutnov	1225	35	157	569	450	3378	398	1525	2	235
Ústí nad Orlicí	731	9	125	180	431	4396	311	1809	18	0
Celkem	9290	280	1851	3995	3889	35452	3994	19291	1067	1147

**NÁPAD VYBRANÝCH SOUDNÍCH AGEND
(v osobách)**

OKRESNÍ SOUDY V KRAJI: JIHOMORAVSKÝ

	T	Td	Nt	Nt př.	P	Pž	Cd	Nc	L	PP
Blansko	546	5	100	231	236	1998	147	1591	36	0
Brno - město	4312	52	576	2899	1527	11120	1200	7834	1946	285
Brno - venkov	954	40	366	445	517	4134	518	1236	1	409
Břeclav	936	54	105	415	345	3715	200	1232	0	52
Hodonín	1145	13	160	338	212	3767	259	1190	0	0
Jihlava	725	13	73	256	287	3284	214	1682	315	0
Kroměříž	658	4	92	219	248	3258	250	802	1374	0
Prostějov	688	10	84	195	351	3816	230	695	0	0
Třebíč	495	6	71	195	220	2504	169	1023	0	0
Uherské Hradiště	956	10	69	364	267	2128	202	1200	0	0
Vyškov	517	3	90	168	325	2466	0	604	156	0
Zlín	1339	8	68	496	447	4639	279	948	163	0
Znojmo	782	31	145	273	335	3040	308	1470	21	142
Žďár nad Sázavou	604	8	67	195	248	2689	163	1500	0	0
Celkem	14657	257	2066	6689	5565	52558	4139	23007	4012	888

NÁPAD VYBRANÝCH SOUDNÍCH AGEND
(v osobách)

OKRESNÍ SOUDY V KRAJI: SEVEROMORAVSKÝ

	T	Td	Nt	Nt př.	P	Pž	Cd	Nc	L	PP
Bruntál	1123	8	120	464	620	5212	441	465	0	0
Frydek - Místek	1750	23	146	584	591	6289	491	1061	9	0
Jeseník	498	12	108	327	173	1550	168	317	38	0
Karviná	3174	122	367	1150	1001	11223	960	6249	1	114
Nový Jičín	1609	7	101	459	484	4493	310	3395	0	0
Olomouc	2211	50	288	828	851	3648	403	1223	565	57
Opava	1620	37	288	405	574	5732	546	2012	2000	353
Ostrava - město	5118	65	693	2855	1547	15833	1396	7370	0	471
Přerov	1862	14	176	391	344	5192	345	787	0	0
Šumperk	905	29	144	278	414	5168	559	1079	138	44
Vsetín	1153	5	108	409	479	4431	288	2318	68	0
Celkem	21023	372	2539	8150	7078	68771	5907	26276	2819	1039

AGENDA T

ČESKÁ REPUBLIKA

Rok 2002

	T věci														pravomocně neskončeno	index 2
	obživlo	nápad	vyřízeno	nevyřízeno	index 1	nevyřízeno										
						přes 6 m. do 1 roku	%	přes 1 rok do 2 let	%	přes 2 r. do 5 let	%	přes 5 let	%			
Hl. m. Praha	2327	10994	13269	2024	220,92	509	25,15	182	8,99	67	3,31	12	0,59	5879	641,70	
Středočeský	1237	6856	7953	1279	223,86	252	19,70	89	6,96	23	1,80	1	0,08	2601	455,25	
Jihočeský	740	5081	5720	1116	263,57	207	18,55	54	4,84	10	0,90	1	0,09	2460	580,99	
Západočeský	1270	7761	9259	3691	570,70	577	15,63	711	19,26	784	21,24	44	1,19	6284	971,63	
Severočeský	1967	12872	15109	7649	713,08	1508	19,71	1420	18,56	1529	19,99	410	5,36	11380	1060,91	
Východočeský	1048	7588	8478	1151	182,02	164	14,25	66	5,73	17	1,48	0	0,00	2484	392,83	
Jihomoravský	2204	11992	13817	4365	436,79	910	20,85	524	12,00	505	11,57	24	0,55	7003	700,77	
Severomoravský	2822	16998	20490	5651	398,94	1000	17,70	960	16,99	586	10,37	45	0,80	10864	766,96	
Celkem	13615	80142	94095	26926	403,17	5127	19,04	4006	14,88	3521	13,08	537	1,99	48955	733,02	

Index 1 - podíl nevyřízených věcí k průměrnému měsíčnímu nápadu za rok 2002 násobený 100

Index 2 - podíl pravomocně neskončených věcí k průměrnému měsíčnímu nápadu za rok 2002 násobený 100

AGENDA T

OKRESNÍ SOUDY V KRAJI: HL. MĚSTO PRAHA

Rok 2002

	T věci														
	obživlo	nápad	vyřízeno	nevyřízeno	index 1	nevyřízeno								pravomocně neskončeno	index 2
						přes 6 m. do 1 roku	%	přes 1 rok do 2 let	%	přes 2 r. do 5 let	%	přes 5 let	%		
Praha 1	304	1775	2221	426	288,00	117	27,46	65	15,26	23	5,40	4	0,94	756	511,10
Praha 2	224	1233	1436	186	181,02	32	17,20	14	7,53	3	1,61	0	0,00	526	511,92
Praha 3	136	708	834	182	308,47	51	28,02	11	6,04	3	1,65	2	1,10	256	433,90
Praha 4	517	1679	2241	184	131,51	39	21,20	11	5,98	6	3,26	3	1,63	946	676,12
Praha 5	251	1337	1567	139	124,76	29	20,86	4	2,88	2	1,44	0	0,00	585	525,06
Praha 6	149	727	846	156	257,50	33	21,15	13	8,33	8	5,13	1	0,64	689	1137,28
Praha 7	142	645	738	176	327,44	49	27,84	17	9,66	3	1,70	0	0,00	366	680,93
Praha 8	104	772	844	164	254,92	46	28,05	10	6,10	3	1,83	0	0,00	590	917,10
Praha 9	202	1108	1247	151	163,54	35	23,18	14	9,27	4	2,65	0	0,00	493	533,94
Praha 10	298	1010	1295	260	308,91	78	30,00	23	8,85	12	4,62	2	0,77	672	798,42
Celkem	2327	10994	13269	2024	220,92	509	25,15	182	8,99	67	3,31	12	0,59	5879	641,70

AGENDA T

OKRESNÍ SOUDY V KRAJI: STŘEDOČESKÝ

Rok 2002

	T věci														pravomocně neskončeno	index 2
	obživlo	nápad	vyřízeno	nevyřízeno	index 1	nevyřízeno										
						přes 6 m. do 1 roku	%	přes 1 rok do 2 let	%	přes 2 r. do 5 let	%	přes 5 let	%			
Benešov	70	539	553	131	291,65	45	34,35	7	5,34	0	0,00	0	0,00	235	523,19	
Beroun	78	501	586	56	134,13	10	17,86	4	7,14	4	7,14	0	0,00	245	586,83	
Kladno	170	842	1019	204	290,74	43	21,08	17	8,33	1	0,49	0	0,00	267	380,52	
Kolín	85	537	625	90	201,12	22	24,44	10	11,11	0	0,00	0	0,00	202	451,40	
Kutná Hora	59	506	569	101	239,53	20	19,80	8	7,92	5	4,95	1	0,99	225	533,60	
Mělník	120	706	780	92	156,37	16	17,39	6	6,52	2	2,17	0	0,00	211	358,64	
Mladá Boleslav	129	806	884	125	186,10	18	14,40	7	5,60	0	0,00	0	0,00	281	418,36	
Nymburk	85	541	641	105	232,90	9	8,57	2	1,90	3	2,86	0	0,00	143	317,19	
Praha - východ	159	456	680	72	189,47	13	18,06	7	9,72	6	8,33	0	0,00	317	834,21	
Praha - západ	66	479	493	112	280,58	8	7,14	10	8,93	1	0,89	0	0,00	112	280,58	
Příbram	146	610	722	143	281,31	33	23,08	4	2,80	1	0,70	0	0,00	283	556,72	
Rakovník	70	333	401	48	172,97	15	31,25	7	14,58	0	0,00	0	0,00	80	288,29	
Celkem	1237	6856	7953	1279	223,86	252	19,70	89	6,96	23	1,80	1	0,08	2601	455,25	

AGENDA T

OKRESNÍ SOUDY V KRAJI: JIHOČESKÝ

Rok 2002

	T věci														
	obživlo	nápad	vyřízeno	nevyřízeno	index 1	nevyřízeno								pravomocně neskončeno	index 2
						přes 6 m. do 1 roku	%	přes 1 rok do 2 let	%	přes 2 r. do 5 let	%	přes 5 let	%		
České Budějovice	219	1497	1669	432	346,29	88	20,37	20	4,63	4	0,93	0	0,00	1023	820,04
Český Krumlov	43	512	555	123	288,28	23	18,70	3	2,44	0	0,00	0	0,00	235	550,78
Jindřichův Hradec	78	637	700	73	137,52	14	19,18	3	4,11	0	0,00	0	0,00	193	363,58
Pelhřimov	53	375	427	63	201,60	8	12,70	4	6,35	0	0,00	0	0,00	130	416,00
Písek	55	461	508	109	283,73	20	18,35	5	4,59	2	1,83	0	0,00	246	640,35
Prachatice	43	483	525	52	129,19	4	7,69	4	7,69	1	1,92	0	0,00	117	290,68
Strakonice	92	420	533	71	202,86	12	16,90	9	12,68	2	2,82	0	0,00	212	605,71
Tábor	157	696	803	193	332,76	38	19,69	6	3,11	1	0,52	1	0,52	304	524,14
Celkem	740	5081	5720	1116	263,57	207	18,55	54	4,84	10	0,90	1	0,09	2460	580,99

AGENDA T

OKRESNÍ SOUDY V KRAJI: ZÁPADOČESKÝ

Rok 2002

	T věci														pravomocně neskončeno	index 2
	obživlo	nápad	vyřízeno	nevyřízeno	index 1	nevyřízeno										
						přes 6 m. do 1 roku	%	přes 1 rok do 2 let	%	přes 2 r. do 5 let	%	přes 5 let	%			
Domažlice	35	367	390	68	222,34	11	16,18	8	11,76	1	1,47	0	0,00	148	483,92	
Cheb	126	896	1146	650	870,54	104	16,00	152	23,38	132	20,31	11	1,69	1177	1576,34	
Karlovy Vary	324	1526	1712	471	370,38	130	27,60	32	6,79	18	3,82	0	0,00	638	501,70	
Klatovy	36	480	505	67	167,50	7	10,45	3	4,48	0	0,00	0	0,00	142	355,00	
Plzeň - město	319	1641	2095	1148	839,49	153	13,33	251	21,86	378	32,93	26	2,26	2187	1599,27	
Plzeň - jih	50	265	268	98	443,77	18	18,37	12	12,24	5	5,10	0	0,00	133	602,26	
Plzeň - sever	71	420	485	116	331,43	21	18,10	15	12,93	13	11,21	2	1,72	226	645,71	
Rokycany	62	257	368	102	476,26	11	10,78	31	30,39	13	12,75	1	0,98	133	621,01	
Sokolov	147	1241	1521	781	755,20	82	10,50	193	24,71	213	27,27	4	0,51	1213	1172,93	
Tachov	100	668	769	190	341,32	40	21,05	14	7,37	11	5,79	0	0,00	287	515,57	
Celkem	1270	7761	9259	3691	570,70	577	15,63	711	19,26	784	21,24	44	1,19	6284	971,63	

AGENDA T

OKRESNÍ SOUDY V KRAJI: SEVEROČESKÝ

Rok 2002

	T věci														
	obživlo	nápad	vyřízeno	nevyřízeno	index 1	nevyřízeno								pravomocně neskončeno	index 2
						přes 6 m. do 1 roku	%	přes 1 rok do 2 let	%	přes 2 r. do 5 let	%	přes 5 let	%		
Česká Lípa	204	1144	1279	559	586,36	148	26,48	114	20,39	56	10,02	2	0,36	679	712,24
Děčín	347	1694	2174	1007	713,34	205	20,36	222	22,05	141	14,00	5	0,50	1518	1075,32
Chomutov	205	1742	1931	1016	699,89	205	20,18	162	15,94	192	18,90	60	5,91	1573	1083,58
Jablonec	58	745	788	399	642,68	69	17,29	71	17,79	75	18,80	15	3,76	615	990,60
Liberec	196	1356	1531	798	706,19	150	18,80	163	20,43	143	17,92	17	2,13	1181	1045,13
Litoměřice	176	1047	1163	395	452,72	106	26,84	39	9,87	22	5,57	2	0,51	666	763,32
Louny	106	683	898	201	353,15	43	21,39	32	15,92	4	1,99	1	0,50	443	778,33
Most	207	1169	1581	828	849,96	114	13,77	174	21,01	186	22,46	63	7,61	1154	1184,60
Teplice	205	1625	2006	1178	869,91	205	17,40	217	18,42	319	27,08	152	12,90	1784	1317,42
Ústí nad Labem	263	1667	1758	1268	912,78	263	20,74	226	17,82	391	30,84	93	7,33	1767	1271,99
Celkem	1967	12872	15109	7649	713,08	1508	19,71	1420	18,56	1529	19,99	410	5,36	11380	1060,91

AGENDA T

OKRESNÍ SOUDY V KRAJI: VÝCHODOČESKÝ

Rok 2002

	T věci														
	obživlo	nápad	vyřízeno	nevyřízeno	index 1	nevyřízeno								pravomocně neskončeno	index 2
						přes 6 m. do 1 roku	%	přes 1 rok do 2 let	%	přes 2 r. do 5 let	%	přes 5 let	%		
Havlíčkův Brod	46	334	388	35	125,75	4	11,43	4	11,43	1	2,86	0	0,00	117	420,36
Hradec Králové	125	948	1116	174	220,25	29	16,67	14	8,05	8	4,60	0	0,00	350	443,04
Chrudim	68	518	580	30	69,50	6	20,00	0	0,00	0	0,00	0	0,00	122	282,63
Jičín	73	501	522	111	265,87	10	9,01	4	3,60	0	0,00	0	0,00	165	395,21
Náchod	92	895	913	180	241,34	22	12,22	8	4,44	1	0,56	0	0,00	281	376,76
Pardubice	242	1173	1352	234	239,39	40	17,09	15	6,41	0	0,00	0	0,00	469	479,80
Rychnov n/K.	60	483	558	42	104,35	11	26,19	2	4,76	0	0,00	0	0,00	142	352,80
Semily	36	468	488	82	210,26	8	9,76	2	2,44	0	0,00	0	0,00	175	448,72
Svitavy	69	634	711	27	51,10	5	18,52	3	11,11	0	0,00	0	0,00	111	210,09
Trutnov	164	1013	1149	160	189,54	20	12,50	12	7,50	6	3,75	0	0,00	369	437,12
Ústí nad Orlicí	73	621	701	76	146,86	9	11,84	2	2,63	1	1,32	0	0,00	183	353,62
Celkem	1048	7588	8478	1151	182,02	164	14,25	66	5,73	17	1,48	0	0,00	2484	392,83

AGENDA T

OKRESNÍ SOUDY V KRAJI: JIHOMORAVSKÝ

Rok 2002

	T věci														
	obživlo	nápad	vyřízeno	nevyřízeno	index 1	nevyřízeno								pravomocně neskončeno	index 2
						přes 6 m. do 1 roku	%	přes 1 rok do 2 let	%	přes 2 r. do 5 let	%	přes 5 let	%		
Blansko	78	424	401	215	608,49	47	21,86	28	13,02	7	3,26	0	0,00	314	888,68
Brno - město	646	3487	3974	1289	443,59	268	20,79	113	8,77	64	4,97	1	0,08	2179	749,87
Brno - venkov	131	772	832	207	321,76	41	19,81	13	6,28	12	5,80	0	0,00	318	494,30
Břeclav	172	728	938	209	344,51	52	24,88	31	14,83	9	4,31	1	0,48	280	461,54
Hodonín	268	920	1243	738	962,61	157	21,27	93	12,60	292	39,57	1	0,14	1079	1407,39
Jihlava	76	582	587	148	305,15	27	18,24	6	4,05	3	2,03	0	0,00	244	503,09
Kroměříž	96	542	659	147	325,46	33	22,45	12	8,16	15	10,20	0	0,00	287	635,42
Prostějov	104	599	661	227	454,76	33	14,54	45	19,82	39	17,18	15	6,61	389	779,30
Třebíč	58	421	477	38	108,31	6	15,79	0	0,00	0	0,00	0	0,00	107	304,99
Uherské Hradiště	147	784	915	205	313,78	49	23,90	21	10,24	10	4,88	2	0,98	289	442,35
Vyškov	88	439	513	128	349,89	38	29,69	25	19,53	2	1,56	0	0,00	394	1076,99
Zlín	151	1143	1172	463	486,09	90	19,44	54	11,66	15	3,24	2	0,43	554	581,63
Znojmo	89	657	826	146	266,67	20	13,70	32	21,92	15	10,27	1	0,68	187	341,55
Žďár nad Sázavou	100	494	619	205	497,98	49	23,90	51	24,88	22	10,73	1	0,49	382	927,94
Celkem	2204	11992	13817	4365	436,79	910	20,85	524	12,00	505	11,57	24	0,55	7003	700,77

AGENDA T

OKRESNÍ SOUDY V KRAJI: SEVEROMORAVSKÝ

Rok 2002

	T věci														pravomocně neskončeno	index 2
	obživlo	nápad	vyřízeno	nevyřízeno	index 1	nevyřízeno										
						přes 6 m. do 1 roku	%	přes 1 rok do 2 let	%	přes 2 r. do 5 let	%	přes 5 let	%			
Bruntál	82	886	966	264	357,56	49	18,56	18	6,82	4	1,52	0	0,00	413	559,37	
Frýdek - Místek	276	1410	1676	396	337,02	67	16,92	29	7,32	11	2,78	0	0,00	1002	852,77	
Jeseník	85	396	448	104	315,15	23	22,12	6	5,77	2	1,92	0	0,00	160	484,85	
Karviná	332	2521	2682	656	312,26	95	14,48	41	6,25	24	3,66	6	0,91	1586	754,94	
Nový Jičín	147	1196	1412	388	389,30	74	19,07	50	12,89	33	8,51	3	0,77	858	860,87	
Olomouc	318	1774	2135	298	201,58	38	12,75	21	7,05	14	4,70	1	0,34	677	457,95	
Opava	154	1325	1477	260	235,47	46	17,69	24	9,23	24	9,23	2	0,77	332	300,68	
Ostrava - město	854	4233	5811	2437	690,86	444	18,22	682	27,99	424	17,40	27	1,11	3954	1120,91	
Přerov	303	1526	1908	579	455,31	120	20,73	79	13,64	42	7,25	6	1,04	1274	1001,83	
Šumperk	102	785	890	110	168,15	17	15,45	4	3,64	6	5,45	0	0,00	263	402,04	
Vsetín	169	946	1085	159	201,69	27	16,98	6	3,77	2	1,26	0	0,00	345	437,63	
Celkem	2822	16998	20490	5651	398,94	1000	17,70	960	16,99	586	10,37	45	0,80	10864	766,96	

AGENDA T

ČESKÁ REPUBLIKA

Rok 2002

	T osoby						
	obživlo	nápad	vyřízeno	nevyřízeno	index 1	pravomocně neskončeno	index 2
Hl. m. Praha	2640	12945	15471	2691	249,46	7114	659,47
Středočeský	1372	8448	9589	1757	249,57	3362	477,56
Jihočeský	869	6491	7156	1667	308,18	3218	594,92
Západočeský	1467	9475	11434	5389	682,51	8451	1070,31
Severočeský	2251	15949	18755	11178	841,03	15087	1135,14
Východočeský	1185	9290	10344	1556	200,99	3206	414,12
Jihomoravský	2520	14657	16495	6231	510,15	9165	750,36
Severomoravský	3186	21023	24761	8054	459,73	13771	786,05
Celkem	15490	98278	114005	38523	470,38	63374	773,81

Index 1 - podíl nevyřízených věcí k průměrnému měsíčnímu nápadu za rok 2002 násobený 100

Index 2 - podíl pravomocně neskončených věcí k průměrnému měsíčnímu nápadu za rok 2002 násobený 100

AGENDA T

OKRESNÍ SOUDY V KRAJI: HL. MĚSTO PRAHA

Rok 2002

	T osoby						
	obživio	nápad	vyřízeno	nevyřízeno	index 1	pravomocně neskončeno	index 2
Praha 1	381	2027	2577	542	320,87	897	531,03
Praha 2	233	1368	1570	225	197,37	568	498,25
Praha 3	157	845	969	264	374,91	279	396,21
Praha 4	606	1974	2646	236	143,47	1137	691,19
Praha 5	265	1562	1797	179	137,52	663	509,35
Praha 6	173	853	1005	231	324,97	893	1256,27
Praha 7	161	783	893	229	350,96	459	703,45
Praha 8	115	928	999	209	270,26	705	911,64
Praha 9	223	1396	1532	230	197,71	662	569,05
Praha 10	326	1209	1483	346	343,42	851	844,67
Celkem	2640	12945	15471	2691	249,46	7114	659,47

AGENDA T**OKRESNÍ SOUDY V KRAJI: STŘEDOČESKÝ****Rok 2002**

	T osoby						
	obživlo	nápad	vyřízeno	nevyřízeno	index 1	pravomocně neskončeno	index 2
Benešov	81	667	659	188	338,23	316	568,52
Beroun	88	598	685	75	150,50	296	593,98
Kladno	194	1019	1246	215	253,19	289	340,33
Kolín	86	652	737	126	231,90	266	489,57
Kutná Hora	62	578	641	145	301,04	301	624,91
Mělník	134	880	938	140	190,91	259	353,18
Mladá Boleslav	139	988	1068	165	200,40	378	459,11
Nymburk	95	642	762	151	282,24	176	328,97
Praha - východ	178	564	814	102	217,02	391	831,91
Praha - západ	72	622	596	171	329,90	171	329,90
Příbram	166	813	933	211	311,44	406	599,26
Rakovník	77	425	510	68	192,00	113	319,06
Celkem	1372	8448	9589	1757	249,57	3362	477,56

AGENDA T

OKRESNÍ SOUDY V KRAJI: JIHOČESKÝ

Rok 2002

	T osoby						
	obživlo	nápad	vyřízeno	nevyřízeno	index 1	pravomocně neskončeno	index 2
České Budějovice	258	2007	2179	632	377,88	1304	779,67
Český Krumlov	48	681	714	179	315,42	315	555,07
Jindřichův Hradec	91	805	849	140	208,70	299	445,71
Pelhřimov	63	451	541	82	218,18	154	409,76
Písek	67	584	615	177	363,70	339	696,58
Prachatice	60	585	620	91	186,67	161	330,26
Strakonice	107	530	669	119	269,43	258	584,15
Tábor	175	848	969	247	349,53	388	549,06
Celkem	869	6491	7156	1667	308,18	3218	594,92

AGENDA T**OKRESNÍ SOUDY V KRAJI: ZÁPADOČESKÝ****Rok 2002**

	T osoby						
	obživlo	nápad	vyřízeno	nevyřízeno	index 1	pravomocně neskončeno	index 2
Domažlice	44	470	497	97	247,66	193	492,77
Cheb	154	1065	1452	916	1032,11	1492	1681,13
Karlovy Vary	360	1787	1967	637	427,76	831	558,03
Klatovy	40	562	596	91	194,31	170	362,99
Plzeň - město	382	2003	2571	1747	1046,63	3011	1803,89
Plzeň - jih	53	327	316	148	543,12	175	642,20
Plzeň - sever	76	496	570	195	471,77	288	696,77
Rokycany	81	315	511	174	662,86	224	853,33
Sokolov	168	1659	2056	1113	805,06	1690	1222,42
Tachov	109	791	898	271	411,13	377	571,93
Celkem	1467	9475	11434	5389	682,51	8451	1070,31

AGENDA T

OKRESNÍ SOUDY V KRAJI: SEVEROČESKÝ

Rok 2002

	T osoby						
	obživio	nápad	vyřízeno	nevyřízeno	index 1	pravomocně neskončeno	index 2
Česká Lípa	242	1480	1617	758	614,59	758	614,59
Děčín	388	2115	2621	1369	776,74	2059	1168,23
Chomutov	256	2111	2360	1412	802,65	2018	1147,13
Jablonec	65	969	987	645	798,76	931	1152,94
Liberec	226	1669	1834	1175	844,82	1514	1088,56
Litoměřice	201	1328	1454	540	487,95	999	902,71
Louny	123	855	1138	314	440,70	596	836,49
Most	235	1432	1982	1266	1060,89	1542	1292,18
Teplice	229	2028	2676	1842	1089,94	2156	1275,74
Ústí nad Labem	286	1962	2086	1857	1135,78	2514	1537,61
Celkem	2251	15949	18755	11178	841,03	15087	1135,14

AGENDA T**OKRESNÍ SOUDY V KRAJI: VÝCHODOČESKÝ****Rok 2002**

	T osoby						
	obživo	nápad	vyřízeno	nevyřízeno	index 1	pravomocně neskončeno	index 2
Havlíčkův Brod	54	394	465	49	149,24	170	517,77
Hradec Králové	140	1213	1393	258	255,23	465	460,02
Chrudim	79	663	728	52	94,12	157	284,16
Jičín	83	621	655	135	260,87	197	380,68
Náchod	108	1134	1156	246	260,32	443	468,78
Pardubice	280	1398	1604	303	260,09	557	478,11
Rychnov n/K.	65	570	676	52	109,47	175	368,42
Semily	38	576	595	106	220,83	211	439,58
Svitavy	80	765	853	46	72,16	152	238,43
Trutnov	177	1225	1379	203	198,86	443	433,96
Ústí nad Orlicí	81	731	840	106	174,01	236	387,41
Celkem	1185	9290	10344	1556	200,99	3206	414,12

AGENDA T**OKRESNÍ SOUDY V KRAJI: JIHOMORAVSKÝ****Rok 2002**

	T osoby						
	obživo	nápad	vyřízeno	nevyřízeno	index 1	pravomocně neskončeno	index 2
Blansko	86	546	486	330	725,27	359	789,01
Brno - město	720	4312	4745	1767	491,74	2805	780,61
Brno - venkov	145	954	1003	258	324,53	398	500,63
Břeclav	271	936	1229	317	406,41	318	407,69
Hodonín	301	1145	1473	1036	1085,76	1432	1500,79
Jihlava	81	725	711	191	316,14	307	508,14
Kroměříž	116	658	786	229	417,63	322	587,23
Prostějov	112	688	749	345	601,74	542	945,35
Třebíč	60	495	546	48	116,36	123	298,18
Uherské Hradiště	178	956	1093	270	338,91	398	499,58
Vyškov	89	517	569	317	735,78	683	1585,30
Zlín	156	1339	1357	635	569,08	693	621,06
Znojmo	94	782	1003	225	345,27	296	454,22
Žďár nad Sázavou	111	604	745	263	522,52	489	971,52
Celkem	2520	14657	16495	6231	510,15	9165	750,36

AGENDA T

OKRESNÍ SOUDY V KRAJI: SEVEROMORAVSKÝ

Rok 2002

	T osoby						
	obživlo	nápad	vyřízeno	nevyřízeno	index 1	pravomocně neskončeno	index 2
Bruntál	93	1123	1207	381	407,12	583	622,97
Frýdek - Místek	343	1750	2089	513	351,77	1139	781,03
Jeseník	94	498	542	141	339,76	221	532,53
Karviná	362	3174	3254	918	347,07	1756	663,89
Nový Jičín	173	1609	1865	612	456,43	1295	965,82
Olomouc	360	2211	2495	544	295,25	970	526,46
Opava	168	1620	1813	366	271,11	458	339,26
Ostrava - město	962	5118	6885	3373	790,86	5025	1178,19
Přerov	343	1862	2269	849	547,15	1554	1001,50
Šumperk	105	905	1023	139	184,31	330	437,57
Vsetín	183	1153	1319	218	226,89	440	457,94
Celkem	3186	21023	24761	8054	459,73	13771	786,05

AGENDA T

ČESKÁ REPUBLIKA

Rok 2002

	věci				osoby			
	nápad	obžaloby	z obžalob samosoud. agenda	návrhy na potrestání	nápad	obžaloby	z obžalob samosoud. agenda	návrhy na potrestání
Hl. m. Praha	10994	8125	7259	2836	12945	9809	8519	3097
Středočeský	6856	5731	5261	1125	8448	7195	6368	1253
Jihočeský	5081	4359	4062	721	6491	5702	5186	788
Západočeský	7761	5614	4962	2142	9475	7155	6151	2299
Severočeský	12872	10333	9527	2539	15949	13207	11798	2742
Východočeský	7588	6405	5952	1183	9290	8032	7363	1258
Jihomoravský	11992	10437	9245	1555	14657	12942	11225	1715
Severomoravský	16998	14139	12884	2646	21023	17873	15680	2841
Celkem	80142	65143	59152	14747	98278	81915	72290	15993

AGENDA T**OKRESNÍ SOUDY V KRAJI: HL. MĚSTO PRAHA****Rok 2002**

	věci				osoby			
	nápad	obžaloby	z obžalob samosoud. agenda	návrhy na potrestání	nápad	obžaloby	z obžalob samosoud. agenda	návrhy na potrestání
Praha 1	1775	1102	1005	673	2027	1311	1162	716
Praha 2	1233	948	808	285	1368	1057	912	311
Praha 3	708	607	590	101	845	738	672	107
Praha 4	1679	1341	1219	338	1974	1592	1394	382
Praha 5	1337	944	841	393	1562	1139	1009	423
Praha 6	727	562	492	165	853	672	567	180
Praha 7	645	450	383	195	783	565	461	218
Praha 8	772	619	552	128	928	766	670	135
Praha 9	1108	764	708	336	1396	1004	899	381
Praha 10	1010	788	661	222	1209	965	773	244
Celkem	10994	8125	7259	2836	12945	9809	8519	3097

AGENDA TOKRESNÍ SOUDY V KRAJI: **STŘEDOČESKÝ****Rok 2002**

	věci				osoby			
	nápad	obžaloby	z obžalob samosoud. agenda	návrhy na potrestání	nápad	obžaloby	z obžalob samosoud. agenda	návrhy na potrestání
Benešov	539	445	383	94	667	555	455	112
Beroun	501	407	367	94	598	496	443	102
Kladno	842	769	747	73	1019	926	851	93
Kolín	537	401	361	136	652	502	434	150
Kutná Hora	506	439	394	67	578	509	448	69
Mělník	706	506	460	200	880	673	584	207
Mladá Boleslav	806	672	619	134	988	840	768	148
Nymburk	541	467	445	74	642	556	520	86
Praha - východ	456	394	359	62	564	495	427	69
Praha - západ	479	391	352	88	622	526	442	96
Příbram	610	542	501	68	813	735	647	78
Rakovník	333	298	273	35	425	382	349	43
Celkem	6856	5731	5261	1125	8448	7195	6368	1253

AGENDA TOKRESNÍ SOUDY V KRAJI: **JIHOČESKÝ****Rok 2002**

	věci				osoby			
	nápad	obžaloby	z obžalob samosoud. agenda	návrhy na potrestání	nápad	obžaloby	z obžalob samosoud. agenda	návrhy na potrestání
České Budějovice	1497	1336	1254	160	2007	1841	1698	165
Český Krumlov	512	466	441	46	681	628	584	53
Jindřichův Hradec	637	507	464	130	805	666	572	139
Pelhřimov	375	304	282	71	451	376	337	75
Písek	461	401	377	60	584	516	471	68
Prachatice	483	381	356	102	585	465	435	120
Strakonice	420	351	322	69	530	457	412	73
Tábor	696	613	566	83	848	753	677	95
Celkem	5081	4359	4062	721	6491	5702	5186	788

AGENDA T**OKRESNÍ SOUDY V KRAJI: ZÁPADOČESKÝ****Rok 2002**

	věci				osoby			
	nápad	obžaloby	z obžalob samosoud. agenda	návrhy na potrestání	nápad	obžaloby	z obžalob samosoud. agenda	návrhy na potrestání
Domažlice	367	267	245	100	470	358	328	112
Cheb	896	704	597	191	1065	860	701	199
Karlovy Vary	1526	885	675	638	1787	1108	809	676
Klatovy	480	415	395	65	562	491	459	71
Plzeň - město	1641	1224	1108	417	2003	1535	1347	460
Plzeň - jih	265	232	219	33	327	292	268	35
Plzeň - sever	420	245	231	175	496	310	293	186
Rokycany	257	205	176	52	315	260	207	55
Sokolov	1241	1022	927	218	1659	1423	1255	232
Tachov	668	415	389	253	791	518	484	273
Celkem	7761	5614	4962	2142	9475	7155	6151	2299

AGENDA T

OKRESNÍ SOUDY V KRAJI: SEVEROČESKÝ

Rok 2002

	věci				osoby			
	nápad	obžaloby	z obžalob samosoud. agenda	návrhy na potrestání	nápad	obžaloby	z obžalob samosoud. agenda	návrhy na potrestání
Česká Lípa	1144	1053	1013	91	1480	1388	1281	92
Děčín	1694	1140	1047	554	2115	1503	1326	612
Chomutov	1742	1311	1199	431	2111	1635	1447	476
Jablonec	745	627	594	118	969	850	738	119
Liberec	1356	1142	1013	214	1669	1447	1237	222
Litoměřice	1047	872	793	175	1328	1134	1007	194
Louny	683	631	578	52	855	800	708	55
Most	1169	1000	944	169	1432	1252	1178	180
Teplice	1625	1261	1108	364	2028	1640	1410	388
Ústí nad Labem	1667	1296	1238	371	1962	1558	1466	404
Celkem	12872	10333	9527	2539	15949	13207	11798	2742

AGENDA TOKRESNÍ SOUDY V KRAJI: **VÝCHODOČESKÝ**

Rok 2002

	věci				osoby			
	nápad	obžaloby	z obžalob samosoud. agenda	návrhy na potrestání	nápad	obžaloby	z obžalob samosoud. agenda	návrhy na potrestání
Havlíčkův Brod	334	285	265	49	394	338	323	56
Hradec Králové	948	852	796	96	1213	1116	1043	97
Chrudim	518	453	424	65	663	591	546	72
Jičín	501	412	382	89	621	529	483	92
Náchod	895	781	731	114	1134	1013	934	121
Pardubice	1173	1004	937	169	1398	1222	1140	176
Rychnov n/K.	483	418	391	65	570	495	458	75
Semily	468	364	320	104	576	464	402	112
Svitavy	634	463	424	171	765	584	509	181
Trutnov	1013	832	772	181	1225	1031	930	194
Ústí nad Orlicí	621	541	510	80	731	649	595	82
Celkem	7588	6405	5952	1183	9290	8032	7363	1258

AGENDA TOKRESNÍ SOUDY V KRAJI: **JIHOMORAVSKÝ**

Rok 2002

	věci				osoby			
	nápad	obžaloby	z obžalob samosoud. agenda	návrhy na potrestání	nápad	obžaloby	z obžalob samosoud. agenda	návrhy na potrestání
Blansko	424	353	307	71	546	460	390	86
Brno - město	3487	3157	2802	330	4312	3950	3431	362
Brno - venkov	772	687	612	85	954	867	755	87
Břeclav	728	637	327	91	936	823	415	113
Hodonín	920	868	798	52	1145	1087	976	58
Jihlava	582	456	416	126	725	572	518	153
Kroměříž	542	433	395	109	658	535	480	123
Prostějov	599	497	452	102	688	579	519	109
Třebíč	421	390	353	31	495	464	408	31
Uherské Hradiště	784	630	569	154	956	791	712	165
Vyškov	439	379	357	60	517	451	408	66
Zlín	1143	955	909	188	1339	1139	1048	200
Znojmo	657	590	573	67	782	713	693	69
Žďár nad Sázavou	494	405	375	89	604	511	472	93
Celkem	11992	10437	9245	1555	14657	12942	11225	1715

AGENDA T

OKRESNÍ SOUDY V KRAJI: SEVEROMORAVSKÝ

Rok 2002

	věci				osoby			
	nápad	obžaloby	z obžalob samosoud. agenda	návrhy na potrestání	nápad	obžaloby	z obžalob samosoud. agenda	návrhy na potrestání
Bruntál	886	764	716	114	1123	976	881	124
Frýdek - Místek	1410	1150	1048	248	1750	1486	1294	247
Jeseník	396	281	277	115	498	365	360	133
Karviná	2521	2081	1893	396	3174	2682	2365	426
Nový Jičín	1196	1036	934	125	1609	1420	1222	131
Olomouc	1774	1456	1350	302	2211	1861	1584	331
Opava	1325	948	861	368	1620	1197	1055	414
Ostrava - město	4233	3721	3393	436	5118	4565	4042	448
Přerov	1526	1223	1102	303	1862	1530	1344	332
Šumperk	785	704	654	75	905	820	748	80
Vsetín	946	775	656	164	1153	971	785	175
Celkem	16998	14139	12884	2646	21023	17873	15680	2841

AGENDA C

ČESKÁ REPUBLIKA

Rok 2002

	Rejstřík C																pravomocně neskončeno	index 2
	obživlo	nápad	vyřízeno	nevyřízeno	index 1	nevyřízeno								index 2				
						přes 6 m. do 1 roku	%	přes 1 rok do 3 let	%	přes 3 r. do 5 let	%	přes 5 r. do 7 let	%		přes 7 let	%		
Hl. m. Praha	6977	87989	87087	39094	533,17	6548	16,75	6817	17,44	1764	4,51	630	1,61	259	0,66	67938	926,54	
Středočeský	3540	23564	26455	10953	557,78	2046	18,68	2477	22,61	750	6,85	342	3,12	262	2,39	16883	859,77	
Jihočeský	676	11496	11816	4484	468,06	746	16,64	669	14,92	160	3,57	76	1,69	60	1,34	6724	701,88	
Západočeský	1236	17451	17812	8172	561,94	1205	14,75	1532	18,75	511	6,25	119	1,46	98	1,20	12334	848,13	
Severočeský	2754	35356	34384	41057	1393,49	6843	16,67	11730	28,57	5942	14,47	1781	4,34	1096	2,67	50805	1724,35	
Východočeský	1413	17250	17047	9402	654,05	1733	18,43	1742	18,53	627	6,67	221	2,35	181	1,93	13522	940,66	
Jihomoravský	4357	43771	43087	31433	861,75	5799	18,45	6937	22,07	2610	8,30	1122	3,57	946	3,01	46458	1273,67	
Severomoravský	2817	40700	43125	28251	832,95	5843	20,68	6080	21,52	1701	6,02	622	2,20	428	1,51	38650	1139,56	
Celkem	23770	277577	280813	172846	747,23	30763	17,80	37984	21,98	14065	8,14	4913	2,84	3330	1,93	253314	1095,11	

Index 1 - podíl nevyřízených věcí k průměrnému měsíčnímu nápadu za rok 2002 násobený 100

Index 2 - podíl pravomocně neskončených věcí k průměrnému měsíčnímu nápadu za rok 2002 násobený 100

AGENDA C

OKRESNÍ SOUDY V KRAJI: HL. MĚSTO PRAHA

Rok 2002

	Rejstřík C																pravomocně neskončeno	index 2
	obživlo	nápad	vyřízeno	nevyřízeno	index 1	nevyřízeno								právní moc	index 2			
						přes 6 m. do 1 roku	%	přes 1 rok do 3 let	%	přes 3 r. do 5 let	%	přes 5 r. do 7 let	%			přes 7 let		
Praha 1	567	4445	5503	3524	951,36	611	17,34	1161	32,95	300	8,51	82	2,33	38	1,08	5779	1560,13	
Praha 2	325	3974	3996	1983	598,79	334	16,84	490	24,71	142	7,16	58	2,92	26	1,31	2705	816,81	
Praha 3	501	3767	4578	1577	502,36	393	24,92	335	21,24	109	6,91	37	2,35	15	0,95	3075	979,56	
Praha 4	1116	16640	17453	5183	373,77	850	16,40	1179	22,75	321	6,19	134	2,59	81	1,56	8637	622,86	
Praha 5	391	9436	9780	3765	478,80	904	24,01	542	14,40	234	6,22	59	1,57	24	0,64	6798	864,52	
Praha 6	472	5019	5579	2204	526,96	334	15,15	619	28,09	106	4,81	70	3,18	17	0,77	3410	815,30	
Praha 7	735	25321	17920	12063	571,68	1401	11,61	439	3,64	95	0,79	15	0,12	8	0,07	19581	927,97	
Praha 8	683	6251	6700	2321	445,56	497	21,41	508	21,89	80	3,45	18	0,78	4	0,17	4812	923,76	
Praha 9	392	5800	6177	2398	496,14	451	18,81	513	21,39	152	6,34	64	2,67	21	0,88	4153	859,24	
Praha 10	1795	7336	9401	4076	666,74	773	18,96	1031	25,29	225	5,52	93	2,28	25	0,61	8988	1470,23	
Celkem	6977	87989	87087	39094	533,17	6548	16,75	6817	17,44	1764	4,51	630	1,61	259	0,66	67938	926,54	

AGENDA C

OKRESNÍ SOUDY V KRAJI: STŘEDOČESKÝ

Rok 2002

	Rejstřík C																pravomocně neskončeno	index 2
	obživlo	nápad	vyřízeno	nevyřízeno	index 1	nevyřízeno								přes 7 let	%			
						přes 6 m. do 1 roku	%	přes 1 rok do 3 let	%	přes 3 r. do 5 let	%	přes 5 r. do 7 let	%					
Benešov	220	1596	1734	804	604,51	154	19,15	177	22,01	21	2,61	12	1,49	41	5,10	1296	974,44	
Beroun	333	1655	1619	1351	979,58	291	21,54	430	31,83	85	6,29	35	2,59	24	1,78	1407	1020,18	
Kladno	361	3180	3495	1849	697,74	335	18,12	325	17,58	101	5,46	62	3,35	21	1,14	2614	986,42	
Kolín	218	1894	2102	730	462,51	145	19,86	128	17,53	65	8,90	15	2,05	25	3,42	1237	783,74	
Kutná Hora	235	1408	1569	613	522,44	88	14,36	137	22,35	45	7,34	24	3,92	5	0,82	937	798,58	
Mělník	99	1940	2136	1199	741,65	319	26,61	336	28,02	149	12,43	59	4,92	45	3,75	2234	1381,86	
Mladá Boleslav	369	2585	2974	607	281,78	94	15,49	76	12,52	27	4,45	16	2,64	3	0,49	910	422,44	
Nymburk	155	1329	1535	804	725,96	142	17,66	186	23,13	68	8,46	31	3,86	61	7,59	1143	1032,05	
Praha - východ	398	2283	2638	859	451,51	170	19,79	231	26,89	68	7,92	24	2,79	14	1,63	1627	855,19	
Praha - západ	644	2094	2535	1034	592,55	157	15,18	288	27,85	70	6,77	28	2,71	11	1,06	1566	897,42	
Příbram	295	2202	2493	637	347,14	89	13,97	85	13,34	21	3,30	7	1,10	5	0,78	1137	619,62	
Rakovník	213	1398	1625	466	400,00	62	13,30	78	16,74	30	6,44	29	6,22	7	1,50	775	665,24	
Celkem	3540	23564	26455	10953	557,78	2046	18,68	2477	22,61	750	6,85	342	3,12	262	2,39	16883	859,77	

AGENDA C

OKRESNÍ SOUDY V KRAJI: JIHOČESKÝ

Rok 2002

	Rejstřík C																pravomocně neskončeno	index 2
	obživlo	nápad	vyřízeno	nevyřízeno	index 1	nevyřízeno								index 2				
						přes 6 m. do 1 roku	%	přes 1 rok do 3 let	%	přes 3 r. do 5 let	%	přes 5 r. do 7 let	%		přes 7 let	%		
České Budějovice	151	4259	4209	1537	433,06	203	13,21	174	11,32	35	2,28	10	0,65	14	0,91	2361	665,23	
Český Krumlov	67	1068	1105	405	455,06	74	18,27	55	13,58	19	4,69	8	1,98	6	1,48	651	731,46	
Jindřichův Hradec	106	1117	1257	363	389,97	64	17,63	59	16,25	11	3,03	0	0,00	3	0,83	430	461,95	
Pelhřimov	40	675	761	234	416,00	42	17,95	46	19,66	7	2,99	9	3,85	4	1,71	326	579,56	
Písek	92	1076	1102	555	618,96	124	22,34	95	17,12	22	3,96	9	1,62	11	1,98	935	1042,75	
Prachatice	52	810	822	379	561,48	54	14,25	56	14,78	28	7,39	28	7,39	0	0,00	511	757,04	
Strakonice	79	979	1038	383	469,46	54	14,10	70	18,28	15	3,92	8	2,09	14	3,66	526	644,74	
Tábor	89	1512	1522	628	498,41	131	20,86	114	18,15	23	3,66	4	0,64	8	1,27	984	780,95	
Celkem	676	11496	11816	4484	468,06	746	16,64	669	14,92	160	3,57	76	1,69	60	1,34	6724	701,88	

AGENDA C

OKRESNÍ SOUDY V KRAJI: ZÁPADOČESKÝ

Rok 2002

	Rejstřík C																pravomocně neskončeno	index 2
	obživlo	nápad	vyřízeno	nevyřízeno	index 1	nevyřízeno								právní moc	index 2			
						přes 6 m. do 1 roku	%	přes 1 rok do 3 let	%	přes 3 r. do 5 let	%	přes 5 r. do 7 let	%			přes 7 let		
Domažlice	66	809	864	230	341,16	34	14,78	27	11,74	6	2,61	1	0,43	2	0,87	369	547,34	
Cheb	88	2055	2117	1429	834,45	236	16,52	422	29,53	113	7,91	28	1,96	15	1,05	1921	1121,75	
Karlovy Vary	275	2904	2985	1229	507,85	136	11,07	166	13,51	67	5,45	24	1,95	19	1,55	1965	811,98	
Klatovy	89	1177	1228	520	530,16	77	14,81	117	22,50	28	5,38	3	0,58	8	1,54	798	813,59	
Plzeň - město	353	4953	4869	2330	564,51	340	14,59	384	16,48	142	6,09	23	0,99	23	0,99	3739	905,88	
Plzeň - jih	38	763	768	490	770,64	90	18,37	102	20,82	57	11,63	5	1,02	3	0,61	677	1064,74	
Plzeň - sever	93	1043	1113	485	558,01	82	16,91	90	18,56	22	4,54	5	1,03	5	1,03	651	748,99	
Rokycany	35	686	681	309	540,52	44	14,24	53	17,15	12	3,88	8	2,59	4	1,29	427	746,94	
Sokolov	128	2163	2272	706	391,68	108	15,30	87	12,32	35	4,96	9	1,27	11	1,56	1103	611,93	
Tachov	71	898	915	444	593,32	58	13,06	84	18,92	29	6,53	13	2,93	8	1,80	684	914,03	
Celkem	1236	17451	17812	8172	561,94	1205	14,75	1532	18,75	511	6,25	119	1,46	98	1,20	12334	848,13	

AGENDA C

OKRESNÍ SOUDY V KRAJI: SEVEROČESKÝ

Rok 2002

	Rejstřík C																pravomocně neskončeno	index 2
	obživlo	nápad	vyřízeno	nevyřízeno	index 1	nevyřízeno								index 2				
						přes 6 m. do 1 roku	%	přes 1 rok do 3 let	%	přes 3 r. do 5 let	%	přes 5 r. do 7 let	%		přes 7 let	%		
Česká Lípa	123	2576	2533	1352	629,81	184	13,61	219	16,20	66	4,88	67	4,96	16	1,18	1725	803,57	
Děčín	306	2561	3199	2264	1060,84	352	15,55	573	25,31	215	9,50	109	4,81	52	2,30	3256	1525,65	
Chomutov	215	3537	3538	13664	4635,79	1556	11,39	5413	39,62	3840	28,10	831	6,08	322	2,36	14127	4792,88	
Jablonec	87	1712	1578	1066	747,20	282	26,45	341	31,99	83	7,79	43	4,03	19	1,78	1545	1082,94	
Liberec	700	4898	4867	4730	1158,84	812	17,17	1324	27,99	380	8,03	135	2,85	81	1,71	6561	1607,43	
Litoměřice	165	1904	2007	1454	916,39	226	15,54	301	20,70	122	8,39	69	4,75	60	4,13	2143	1350,63	
Louny	154	1415	1765	987	837,03	134	13,58	242	24,52	70	7,09	46	4,66	45	4,56	1408	1194,06	
Most	535	8387	7571	5316	760,61	1199	22,55	799	15,03	169	3,18	64	1,20	45	0,85	7353	1052,06	
Teplice	259	2694	3234	3687	1642,32	710	19,26	1253	33,98	441	11,96	142	3,85	129	3,50	4512	2009,80	
Ústí nad Labem	210	5672	4092	6537	1383,00	1388	21,23	1265	19,35	556	8,51	275	4,21	327	5,00	8175	1729,55	
Celkem	2754	35356	34384	41057	1393,49	6843	16,67	11730	28,57	5942	14,47	1781	4,34	1096	2,67	50805	1724,35	

AGENDA C

OKRESNÍ SOUDY V KRAJI: VÝCHODOČESKÝ

Rok 2002

	Rejstřík C																pravomocně neskončeno	index 2
	obživlo	nápad	vyřízeno	nevyřízeno	index 1	nevyřízeno								právní pomocně neskončeno				
						přes 6 m. do 1 roku	%	přes 1 rok do 3 let	%	přes 3 r. do 5 let	%	přes 5 r. do 7 let	%		přes 7 let	%		
Havlíčkův Brod	89	1009	1070	388	461,45	63	16,24	65	16,75	19	4,90	5	1,29	10	2,58	639	759,96	
Hradec Králové	190	2839	2607	1987	839,87	423	21,29	364	18,32	192	9,66	70	3,52	42	2,11	2878	1216,48	
Chrudim	128	1143	1141	733	769,55	145	19,78	172	23,47	71	9,69	17	2,32	17	2,32	1064	1117,06	
Jičín	92	1101	1160	492	536,24	75	15,24	110	22,36	22	4,47	13	2,64	16	3,25	694	756,40	
Náchod	73	1361	1469	489	431,15	59	12,07	74	15,13	28	5,73	10	2,04	10	2,04	865	762,67	
Pardubice	339	2946	2687	1780	725,05	368	20,67	248	13,93	76	4,27	17	0,96	20	1,12	2258	919,76	
Rychnov n/K.	98	1007	1133	499	594,64	106	21,24	97	19,44	32	6,41	11	2,20	5	1,00	822	979,54	
Semily	62	967	794	649	805,38	134	20,65	116	17,87	20	3,08	11	1,69	10	1,54	861	1068,46	
Svitavy	51	1226	1254	376	368,03	55	14,63	66	17,55	15	3,99	8	2,13	1	0,27	651	637,19	
Trutnov	190	1903	2004	1353	853,18	199	14,71	324	23,95	115	8,50	54	3,99	43	3,18	1799	1134,42	
Ústí nad Orlicí	101	1748	1728	656	450,34	106	16,16	106	16,16	37	5,64	5	0,76	7	1,07	991	680,32	
Celkem	1413	17250	17047	9402	654,05	1733	18,43	1742	18,53	627	6,67	221	2,35	181	1,93	13522	940,66	

AGENDA C

OKRESNÍ SOUDY V KRAJI: JIHOMORAVSKÝ

Rok 2002

	Rejstřík C																
	obživlo	nápad	vyřízeno	nevyřízeno	index 1	nevyřízeno										pravomocně neskončeno	index 2
						přes 6 m. do 1 roku	%	přes 1 rok do 3 let	%	přes 3 r. do 5 let	%	přes 5 r. do 7 let	%	přes 7 let	%		
Blansko	135	1369	1356	1034	906,36	721	69,73	205	19,83	57	5,51	37	3,58	14	1,35	1888	1654,93
Brno - město	2153	21039	20005	13179	751,69	2036	15,45	2758	20,93	995	7,55	451	3,42	430	3,26	19175	1093,68
Brno - venkov	354	2132	2528	1651	929,27	326	19,75	350	21,20	172	10,42	78	4,72	58	3,51	2746	1545,59
Břeclav	247	1916	1928	2101	1315,87	391	18,61	479	22,80	255	12,14	134	6,38	128	6,09	2922	1830,06
Hodonín	141	2062	1955	2311	1344,91	465	20,12	644	27,87	203	8,78	47	2,03	46	1,99	2836	1650,44
Jihlava	98	1540	1430	964	751,17	193	20,02	182	18,88	48	4,98	21	2,18	21	2,18	1469	1144,68
Kroměříž	102	1469	1529	751	613,48	54	7,19	97	12,92	46	6,13	20	2,66	9	1,20	1307	1067,67
Prostějov	77	1433	1298	1321	1106,21	271	20,51	296	22,41	96	7,27	68	5,15	36	2,73	1871	1566,78
Třebíč	76	1278	1024	1184	1111,74	285	24,07	289	24,41	53	4,48	33	2,79	19	1,60	1629	1529,58
Uherské Hradiště	164	1764	1795	1128	767,35	179	15,87	284	25,18	79	7,00	37	3,28	21	1,86	1656	1126,53
Vyškov	109	1232	1175	1067	1039,29	228	21,37	271	25,40	120	11,25	30	2,81	24	2,25	1912	1862,34
Zlín	367	3597	3731	2482	828,02	284	11,44	555	22,36	277	11,16	79	3,18	34	1,37	3659	1220,68
Znojmo	134	1615	1908	1197	889,41	213	17,79	273	22,81	89	7,44	32	2,67	20	1,67	1701	1263,90
Žďár nad Sázavou	200	1325	1425	1063	962,72	153	14,39	254	23,89	120	11,29	55	5,17	86	8,09	1687	1527,85
Celkem	4357	43771	43087	31433	861,75	5799	18,45	6937	22,07	2610	8,30	1122	3,57	946	3,01	46458	1273,67

AGENDA C

OKRESNÍ SOUDY V KRAJI: SEVEROMORAVSKÝ

Rok 2002

	Rejstřík C																pravomocně neskončeno	index 2
	obživlo	nápad	vyřízeno	nevyřízeno	index 1	nevyřízeno								přes 7 let	%			
						přes 6 m. do 1 roku	%	přes 1 rok do 3 let	%	přes 3 r. do 5 let	%	přes 5 r. do 7 let	%					
Bruntál	202	2173	2314	1545	853,20	391	25,31	328	21,23	81	5,24	23	1,49	6	0,39	1965	1085,14	
Frydek - Místek	211	3761	3623	2659	848,39	599	22,53	490	18,43	197	7,41	60	2,26	27	1,02	3658	1167,14	
Jeseník	23	715	595	957	1606,15	165	17,24	350	36,57	89	9,30	23	2,40	0	0,00	1020	1711,89	
Karviná	230	6320	5929	3774	716,58	725	19,21	620	16,43	140	3,71	53	1,40	17	0,45	4756	903,04	
Nový Jičín	183	2724	3227	1316	579,74	206	15,65	270	20,52	104	7,90	21	1,60	18	1,37	1918	844,93	
Olomouc	305	4114	4311	2714	791,64	583	21,48	596	21,96	234	8,62	75	2,76	79	2,91	3612	1053,57	
Opava	211	2726	2749	1860	818,78	385	20,70	419	22,53	109	5,86	30	1,61	15	0,81	2351	1034,92	
Ostrava - město	958	12376	14362	9269	898,74	2004	21,62	2068	22,31	469	5,06	186	2,01	167	1,80	13796	1337,69	
Přerov	207	2014	2250	1340	798,41	284	21,19	283	21,12	71	5,30	19	1,42	28	2,09	1863	1110,03	
Šumperk	154	1858	1836	1507	973,30	226	15,00	388	25,75	124	8,23	82	5,44	61	4,05	1935	1249,73	
Vsetín	133	1919	1929	1310	819,18	275	20,99	268	20,46	83	6,34	50	3,82	10	0,76	1776	1110,58	
Celkem	2817	40700	43125	28251	832,95	5843	20,68	6080	21,52	1701	6,02	622	2,20	428	1,51	38650	1139,56	

AGENDA P a Nc

ČESKÁ REPUBLIKA

Rok 2002

	Rejstřík P a Nc																pravomocně neskončeno	index 2
	obživlo	nápad	vyřízeno	nevyřízeno	index 1	nevyřízeno												
						přes 6 m. do 1 roku	%	přes 1 rok do 3 let	%	přes 3 r. do 5 let	%	přes 5 r. do 7 let	%	přes 7 let	%			
Hl. m. Praha	267	12203	12656	2870	282,23	417	14,53	195	6,79	21	0,73	0	0,00	1	0,03	5956	585,69	
Středočeský	157	11534	11692	2386	248,24	320	13,41	123	5,16	7	0,29	1	0,04	0	0,00	4314	448,83	
Jihočeský	102	6660	6936	1190	214,41	150	12,61	76	6,39	3	0,25	0	0,00	0	0,00	2322	418,38	
Západočeský	146	9281	9783	2565	331,65	371	14,46	266	10,37	17	0,66	1	0,04	2	0,08	4276	552,87	
Severočeský	251	15136	15356	10288	815,64	2348	22,82	2762	26,85	367	3,57	85	0,83	54	0,52	13901	1102,09	
Východočeský	171	11323	11817	2554	270,67	325	12,73	200	7,83	22	0,86	2	0,08	1	0,04	4737	502,02	
Jihomoravský	345	17349	17316	8990	621,82	1969	21,90	1579	17,56	332	3,69	42	0,47	5	0,06	16544	1144,32	
Severomoravský	381	20481	21780	8689	509,10	1643	18,91	1133	13,04	109	1,25	16	0,18	4	0,05	12721	745,33	
Celkem	1820	103967	107336	39532	456,28	7543	19,08	6334	16,02	878	2,22	147	0,37	67	0,17	64771	747,59	

Index 1 - podíl nevyřízených věcí k průměrnému měsíčnímu nápadu za rok 2002 násobený 100

Index 2 - podíl pravomocně neskončených věcí k průměrnému měsíčnímu nápadu za rok 2002 násobený 100

AGENDA P a Nc

OKRESNÍ SOUDY V KRAJI: HL. MĚSTO PRAHA

Rok 2002

	Rejstřík P a Nc																pravomocně neskončeno	index 2
	obživlo	nápad	vyřízeno	nevyřízeno	index 1	nevyřízeno												
						přes 6 m. do 1 roku	%	přes 1 rok do 3 let	%	přes 3 r. do 5 let	%	přes 5 r. do 7 let	%	přes 7 let	%			
Praha 1	6	389	435	94	289,97	18	19,15	10	10,64	1	1,06	0	0,00	0	0,00	180	555,27	
Praha 2	4	468	445	116	297,44	13	11,21	12	10,34	2	1,72	0	0,00	0	0,00	256	656,41	
Praha 3	12	816	821	223	327,94	45	20,18	15	6,73	0	0,00	0	0,00	0	0,00	298	438,24	
Praha 4	98	2586	2849	652	302,55	92	14,11	60	9,20	5	0,77	0	0,00	1	0,15	1473	683,53	
Praha 5	16	1790	1889	412	276,20	54	13,11	26	6,31	7	1,70	0	0,00	0	0,00	592	396,87	
Praha 6	20	1296	1335	269	249,07	17	6,32	8	2,97	0	0,00	0	0,00	0	0,00	478	442,59	
Praha 7	7	424	442	79	223,58	10	12,66	5	6,33	3	3,80	0	0,00	0	0,00	197	557,55	
Praha 8	33	1147	1159	337	352,57	47	13,95	27	8,01	1	0,30	0	0,00	0	0,00	585	612,03	
Praha 9	36	1685	1708	318	226,47	52	16,35	19	5,97	0	0,00	0	0,00	0	0,00	831	591,81	
Praha 10	35	1602	1573	370	277,15	69	18,65	13	3,51	2	0,54	0	0,00	0	0,00	1066	798,50	
Celkem	267	12203	12656	2870	282,23	417	14,53	195	6,79	21	0,73	0	0,00	1	0,03	5956	585,69	

AGENDA P a Nc

OKRESNÍ SOUDY V KRAJI: STŘEDOČESKÝ

Rok 2002

	Rejstřík P a Nc																pravomocně neskončeno	index 2
	obživlo	nápad	vyřízeno	nevyřízeno	index 1	nevyřízeno								právní základ				
						přes 6 m. do 1 roku	%	přes 1 rok do 3 let	%	přes 3 r. do 5 let	%	přes 5 r. do 7 let	%		přes 7 let	%		
Benešov	2	741	759	172	278,54	20	11,63	4	2,33	0	0,00	0	0,00	0	0,00	285	461,54	
Beroun	3	562	560	133	283,99	15	11,28	6	4,51	0	0,00	0	0,00	0	0,00	152	324,56	
Kladno	26	1604	1594	408	305,24	73	17,89	13	3,19	2	0,49	0	0,00	0	0,00	453	338,90	
Kolín	28	1088	1108	189	208,46	35	18,52	9	4,76	0	0,00	1	0,53	0	0,00	469	517,28	
Kutná Hora	1	765	764	223	349,80	14	6,28	9	4,04	1	0,45	0	0,00	0	0,00	448	702,75	
Mělník	10	961	987	244	304,68	39	15,98	15	6,15	1	0,41	0	0,00	0	0,00	458	571,90	
Mladá Boleslav	10	1392	1412	161	138,79	13	8,07	4	2,48	1	0,62	0	0,00	0	0,00	545	469,83	
Nymburk	2	791	855	146	221,49	16	10,96	13	8,90	1	0,68	0	0,00	0	0,00	146	221,49	
Praha - východ	23	1076	1038	306	341,26	59	19,28	26	8,50	0	0,00	0	0,00	0	0,00	371	413,75	
Praha - západ	32	937	976	145	185,70	12	8,28	13	8,97	0	0,00	0	0,00	0	0,00	417	534,04	
Příbram	12	1039	1072	132	152,45	14	10,61	2	1,52	1	0,76	0	0,00	0	0,00	316	364,97	
Rakovník	8	578	567	127	263,67	10	7,87	9	7,09	0	0,00	0	0,00	0	0,00	254	527,34	
Celkem	157	11534	11692	2386	248,24	320	13,41	123	5,16	7	0,29	1	0,04	0	0,00	4314	448,83	

AGENDA P a Nc
OKRESNÍ SOUDY V KRAJI: JIHOČESKÝ
Rok 2002

	Rejstřík P a Nc																pravomocně neskončeno	index 2
	obživo	nápad	vyřízeno	nevyřízeno	index 1	nevyřízeno												
						přes 6 m. do 1 roku	%	přes 1 rok do 3 let	%	přes 3 r. do 5 let	%	přes 5 r. do 7 let	%	přes 7 let	%			
České Budějovice	23	1861	2038	313	201,83	33	10,54	15	4,79	1	0,32	0	0,00	0	0,00	726	468,14	
Český Krumlov	8	664	681	106	191,57	7	6,60	2	1,89	0	0,00	0	0,00	0	0,00	189	341,57	
Jindřichův Hradec	12	876	920	121	165,75	13	10,74	15	12,40	0	0,00	0	0,00	0	0,00	232	317,81	
Pelhřimov	11	529	549	83	188,28	7	8,43	11	13,25	0	0,00	0	0,00	0	0,00	134	303,97	
Písek	28	760	774	128	202,11	19	14,84	7	5,47	0	0,00	0	0,00	0	0,00	304	480,00	
Prachatice	5	482	501	83	206,64	13	15,66	6	7,23	1	1,20	0	0,00	0	0,00	141	351,04	
Strakonice	2	668	637	169	303,59	24	14,20	6	3,55	0	0,00	0	0,00	0	0,00	263	472,46	
Tábor	13	820	836	187	273,66	34	18,18	14	7,49	1	0,53	0	0,00	0	0,00	333	487,32	
Celkem	102	6660	6936	1190	214,41	150	12,61	76	6,39	3	0,25	0	0,00	0	0,00	2322	418,38	

AGENDA P a Nc

OKRESNÍ SOUDY V KRAJI: ZÁPADOČESKÝ

Rok 2002

	Rejstřík P a Nc																pravomocně neskončeno	index 2
	obživlo	nápad	vyřízeno	nevyřízeno	index 1	nevyřízeno								index 2				
						přes 6 m. do 1 roku	%	přes 1 rok do 3 let	%	přes 3 r. do 5 let	%	přes 5 r. do 7 let	%		přes 7 let	%		
Domažlice	16	562	589	90	192,17	4	4,44	7	7,78	0	0,00	0	0,00	0	0,00	133	283,99	
Cheb	19	912	1056	494	650,00	89	18,02	68	13,77	4	0,81	0	0,00	0	0,00	719	946,05	
Karlovy Vary	19	1809	1780	510	338,31	90	17,65	48	9,41	4	0,78	1	0,20	0	0,00	885	587,06	
Klatovy	14	719	739	185	308,76	31	16,76	26	14,05	2	1,08	0	0,00	0	0,00	314	524,06	
Plzeň - město	36	1755	1987	393	268,72	48	12,21	44	11,20	3	0,76	0	0,00	1	0,25	850	581,20	
Plzeň - jih	2	443	452	120	325,06	18	15,00	8	6,67	1	0,83	0	0,00	0	0,00	178	482,17	
Plzeň - sever	5	577	605	115	239,17	13	11,30	11	9,57	1	0,87	0	0,00	0	0,00	205	426,34	
Rokycany	7	401	397	81	242,39	10	12,35	8	9,88	0	0,00	0	0,00	0	0,00	124	371,07	
Sokolov	15	1299	1376	379	350,12	34	8,97	33	8,71	2	0,53	0	0,00	1	0,26	525	484,99	
Tachov	13	804	802	198	295,52	34	17,17	13	6,57	0	0,00	0	0,00	0	0,00	343	511,94	
Celkem	146	9281	9783	2565	331,65	371	14,46	266	10,37	17	0,66	1	0,04	2	0,08	4276	552,87	

AGENDA P a Nc
OKRESNÍ SOUDY V KRAJI: SEVEROČESKÝ
Rok 2002

	Rejstřík P a Nc																pravomocně neskončeno	index 2
	obživlo	nápad	vyřízeno	nevyřízeno	index 1	nevyřízeno												
						přes 6 m. do 1 roku	%	přes 1 rok do 3 let	%	přes 3 r. do 5 let	%	přes 5 r. do 7 let	%	přes 7 let	%			
Česká Lípa	27	1477	1560	517	420,04	97	18,76	24	4,64	2	0,39	1	0,19	0	0,00	649	527,29	
Děčín	30	1611	1736	520	387,34	60	11,54	50	9,62	6	1,15	0	0,00	1	0,19	886	659,96	
Chomutov	19	1303	1297	2207	2032,54	463	20,98	1123	50,88	121	5,48	19	0,86	5	0,23	2408	2217,65	
Jablonec	11	937	969	286	366,28	59	20,63	62	21,68	4	1,40	1	0,35	0	0,00	483	618,57	
Liberec	18	1673	1701	772	553,74	122	15,80	112	14,51	19	2,46	1	0,13	0	0,00	1442	1034,31	
Litoměřice	51	1693	1487	699	495,45	108	15,45	54	7,73	6	0,86	0	0,00	0	0,00	1175	832,84	
Louny	32	1065	1088	500	563,38	97	19,40	51	10,20	3	0,60	0	0,00	0	0,00	698	786,48	
Most	9	1865	1935	1224	787,56	309	25,25	352	28,76	8	0,65	2	0,16	0	0,00	1673	1076,46	
Teplice	19	1594	1522	1847	1390,46	524	28,37	545	29,51	119	6,44	34	1,84	32	1,73	2237	1684,07	
Ústí nad Labem	35	1918	2061	1716	1073,62	509	29,66	389	22,67	79	4,60	27	1,57	16	0,93	2250	1407,72	
Celkem	251	15136	15356	10288	815,64	2348	22,82	2762	26,85	367	3,57	85	0,83	54	0,52	13901	1102,09	

AGENDA P a Nc

OKRESNÍ SOUDY V KRAJI: VÝCHODOČESKÝ

Rok 2002

	Rejstřík P a Nc																pravomocně neskončeno	index 2
	obživlo	nápad	vyřízeno	nevyřízeno	index 1	nevyřízeno												
						přes 6 m. do 1 roku	%	přes 1 rok do 3 let	%	přes 3 r. do 5 let	%	přes 5 r. do 7 let	%	přes 7 let	%			
Havlíčkův Brod	9	815	811	173	254,72	17	9,83	7	4,05	0	0,00	0	0,00	0	0,00	271	399,02	
Hradec Králové	20	1417	1500	372	315,03	43	11,56	37	9,95	1	0,27	0	0,00	0	0,00	701	593,65	
Chrudim	25	853	984	266	374,21	41	15,41	34	12,78	5	1,88	0	0,00	0	0,00	433	609,14	
Jičín	7	660	652	125	227,27	15	12,00	2	1,60	1	0,80	0	0,00	0	0,00	186	338,18	
Náchod	15	1251	1296	177	169,78	29	16,38	16	9,04	1	0,56	0	0,00	0	0,00	505	484,41	
Pardubice	24	1617	1679	326	241,93	28	8,59	8	2,45	0	0,00	0	0,00	0	0,00	565	419,29	
Rychnov n/K.	18	767	845	228	356,71	42	18,42	21	9,21	7	3,07	1	0,44	0	0,00	420	657,11	
Semily	6	574	577	101	211,15	8	7,92	5	4,95	0	0,00	0	0,00	1	0,99	228	476,66	
Svitavy	3	944	932	166	211,02	19	11,45	3	1,81	1	0,60	0	0,00	0	0,00	316	401,69	
Trutnov	28	1237	1324	437	423,93	59	13,50	54	12,36	4	0,92	1	0,23	0	0,00	699	678,09	
Ústí nad Orlicí	16	1188	1217	183	184,85	24	13,11	13	7,10	2	1,09	0	0,00	0	0,00	413	417,17	
Celkem	171	11323	11817	2554	270,67	325	12,73	200	7,83	22	0,86	2	0,08	1	0,04	4737	502,02	

AGENDA P a Nc
OKRESNÍ SOUDY V KRAJI: JIHOMORAVSKÝ
Rok 2002

	Rejstřík P a Nc																pravomocně neskončeno	index 2
	obživlo	nápad	vyřízeno	nevyřízeno	index 1	nevyřízeno								právní oprávně neskončeno				
						přes 6 m. do 1 roku	%	přes 1 rok do 3 let	%	přes 3 r. do 5 let	%	přes 5 r. do 7 let	%		přes 7 let	%		
Blansko	13	926	972	289	374,51	48	16,61	18	6,23	6	2,08	1	0,35	0	0,00	681	882,51	
Brno - město	67	3425	3352	2592	908,15	630	24,31	515	19,87	110	4,24	19	0,73	1	0,04	6499	2277,02	
Brno - venkov	15	1090	1098	546	601,10	91	16,67	35	6,41	4	0,73	0	0,00	0	0,00	916	1008,44	
Břeclav	24	883	957	542	736,58	111	20,48	119	21,96	43	7,93	2	0,37	2	0,37	744	1011,10	
Hodonín	26	1233	1203	1121	1091,00	360	32,11	275	24,53	45	4,01	10	0,89	0	0,00	1443	1404,38	
Jihlava	30	1110	1071	410	443,24	99	24,15	68	16,59	8	1,95	0	0,00	0	0,00	616	665,95	
Kroměříž	11	1107	1043	344	372,90	39	11,34	17	4,94	1	0,29	0	0,00	0	0,00	531	575,61	
Prostějov	5	1075	995	538	600,56	126	23,42	95	17,66	2	0,37	0	0,00	0	0,00	726	810,42	
Třebíč	28	838	774	387	554,18	74	19,12	54	13,95	3	0,78	2	0,52	1	0,26	495	708,83	
Uherské Hradiště	35	1043	1039	472	543,05	102	21,61	85	18,01	2	0,42	0	0,00	0	0,00	1080	1242,57	
Vyškov	14	692	718	534	926,01	84	15,73	164	30,71	77	14,42	8	1,50	1	0,19	781	1354,34	
Zlín	32	1632	1702	317	233,09	45	14,20	15	4,73	11	3,47	0	0,00	0	0,00	618	454,41	
Znojmo	33	1347	1478	636	566,59	115	18,08	87	13,68	12	1,89	0	0,00	0	0,00	1034	921,16	
Žďár nad Sázavou	12	948	914	262	331,65	45	17,18	32	12,21	8	3,05	0	0,00	0	0,00	380	481,01	
Celkem	345	17349	17316	8990	621,82	1969	21,90	1579	17,56	332	3,69	42	0,47	5	0,06	16544	1144,32	

AGENDA P a Nc

OKRESNÍ SOUDY V KRAJI: SEVEROMORAVSKÝ

Rok 2002

	Rejstřík P a Nc																pravomocně neskončeno	index 2
	obživlo	nápad	vyřízeno	nevyřízeno	index 1	nevyřízeno								právní neskončeno				
						přes 6 m. do 1 roku	%	přes 1 rok do 3 let	%	přes 3 r. do 5 let	%	přes 5 r. do 7 let	%		přes 7 let	%		
Bruntál	25	1237	1430	782	758,61	187	23,91	127	16,24	7	0,90	0	0,00	1	0,13	997	967,18	
Frydek - Místek	40	2088	2072	674	387,36	110	16,32	60	8,90	6	0,89	0	0,00	0	0,00	1136	652,87	
Jeseník	4	479	512	290	726,51	64	22,07	57	19,66	1	0,34	1	0,34	0	0,00	413	1034,66	
Karviná	45	3716	3726	1030	332,62	133	12,91	62	6,02	6	0,58	0	0,00	1	0,10	1624	524,43	
Nový Jičín	23	1598	1886	714	536,17	112	15,69	209	29,27	20	2,80	4	0,56	0	0,00	1092	820,03	
Olomouc	51	2172	2325	932	514,92	164	17,60	134	14,38	25	2,68	1	0,11	0	0,00	1418	783,43	
Opava	21	1391	1270	654	564,20	163	24,92	38	5,81	6	0,92	1	0,15	0	0,00	862	743,64	
Ostrava - město	81	3844	4782	1855	579,08	373	20,11	278	14,99	24	1,29	4	0,22	2	0,11	2786	869,72	
Přerov	39	1300	1325	630	581,54	98	15,56	72	11,43	12	1,90	4	0,63	0	0,00	1034	954,46	
Šumperk	22	1307	1267	608	558,22	111	18,26	49	8,06	1	0,16	1	0,16	0	0,00	697	639,94	
Vsetín	30	1349	1185	520	462,56	128	24,62	47	9,04	1	0,19	0	0,00	0	0,00	662	588,88	
Celkem	381	20481	21780	8689	509,10	1643	18,91	1133	13,04	109	1,25	16	0,18	4	0,05	12721	745,33	

AGENDA D

ČESKÁ REPUBLIKA

Rok 2002

	Rejstřík D																pravomocně neskončeno	index 2
	obživlo	nápad	vyřízeno	nevyřízeno	index 1	nevyřízeno								právní moc	index 2			
						přes 6 m. do 1 roku	%	přes 1 rok do 3 let	%	přes 3 r. do 5 let	%	přes 5 r. do 7 let	%			přes 7 let		
Hl. m. Praha	41	15651	15561	8927	684,45	2281	25,55	1489	16,68	222	2,49	90	1,01	83	0,93	12712	974,66	
Středočeský	24	15381	15472	7706	601,21	1474	19,13	1028	13,34	127	1,65	45	0,58	49	0,64	8985	700,99	
Jihočeský	18	8525	8644	3413	480,42	450	13,18	286	8,38	33	0,97	8	0,23	18	0,53	4107	578,11	
Západočeský	12	10432	10386	5017	577,11	1022	20,37	672	13,39	60	1,20	16	0,32	19	0,38	5977	687,54	
Severočeský	28	14847	14666	7999	646,51	1523	19,04	1309	16,36	254	3,18	94	1,18	79	0,99	9730	786,42	
Východočeský	33	15818	15841	8179	620,48	1643	20,09	1188	14,53	228	2,79	58	0,71	96	1,17	9860	748,01	
Jihomoravský	25	27053	27916	12556	556,95	2182	17,38	1563	12,45	230	1,83	64	0,51	74	0,59	15595	691,75	
Severomoravský	55	23780	23271	11720	591,42	2146	18,31	1834	15,65	198	1,69	64	0,55	58	0,49	14536	733,52	
Celkem	236	131487	131757	65517	597,93	12721	19,42	9369	14,30	1352	2,06	439	0,67	476	0,73	81502	743,82	

Index 1 - podíl nevyřízených věcí k průměrnému měsíčnímu nápadu za rok 2002 násobený 100

Index 2 - podíl pravomocně neskončených věcí k průměrnému měsíčnímu nápadu za rok 2002 násobený 100

AGENDA D

OKRESNÍ SOUDY V KRAJI: HL. MĚSTO PRAHA

Rok 2002

	Rejstřík D																pravomocně neskončeno	index 2
	obživlo	nápad	vyřízeno	nevyřízeno	index 1	nevyřízeno								právní moc	index 2			
						přes 6 m. do 1 roku	%	přes 1 rok do 3 let	%	přes 3 r. do 5 let	%	přes 5 r. do 7 let	%			přes 7 let		
Praha 1	11	632	540	515	977,85	142	27,57	109	21,17	11	2,14	3	0,58	14	2,72	655	1243,67	
Praha 2	3	897	914	492	658,19	92	18,70	92	18,70	14	2,85	10	2,03	2	0,41	626	837,46	
Praha 3	1	1192	1219	536	539,60	105	19,59	68	12,69	7	1,31	6	1,12	7	1,31	933	939,26	
Praha 4	2	3303	3277	2152	781,83	473	21,98	386	17,94	59	2,74	19	0,88	11	0,51	3220	1169,85	
Praha 5	0	1472	1564	989	806,25	663	67,04	273	27,60	33	3,34	8	0,81	7	0,71	1244	1014,13	
Praha 6	8	1972	1980	1074	653,55	224	20,86	159	14,80	26	2,42	13	1,21	18	1,68	1378	838,54	
Praha 7	1	765	761	450	705,88	94	20,89	76	16,89	18	4,00	10	2,22	3	0,67	506	793,73	
Praha 8	6	1549	1489	821	636,02	154	18,76	107	13,03	17	2,07	3	0,37	6	0,73	1235	956,75	
Praha 9	6	1459	1459	631	518,99	114	18,07	69	10,94	6	0,95	4	0,63	2	0,32	1113	915,42	
Praha 10	3	2410	2358	1267	630,87	220	17,36	150	11,84	31	2,45	14	1,10	13	1,03	1802	897,26	
Celkem	41	15651	15561	8927	684,45	2281	25,55	1489	16,68	222	2,49	90	1,01	83	0,93	12712	974,66	

AGENDA D

OKRESNÍ SOUDY V KRAJI: STŘEDOČESKÝ

Rok 2002

	Rejstřík D																pravomocně neskončeno	index 2
	obživlo	nápad	vyřízeno	nevyřízeno	index 1	nevyřízeno								přes 7 let	%			
						přes 6 m. do 1 roku	%	přes 1 rok do 3 let	%	přes 3 r. do 5 let	%	přes 5 r. do 7 let	%					
Benešov	1	1426	1407	676	568,86	112	16,57	73	10,80	8	1,18	3	0,44	2	0,30	766	644,60	
Beroun	0	1077	1062	438	488,02	43	9,82	39	8,90	7	1,60	4	0,91	4	0,91	554	617,27	
Kladno	0	1892	1836	1025	650,11	193	18,83	151	14,73	21	2,05	4	0,39	7	0,68	1177	746,51	
Kolín	4	1353	1401	769	682,04	204	26,53	116	15,08	4	0,52	0	0,00	5	0,65	905	802,66	
Kutná Hora	6	1053	1108	365	415,95	56	15,34	30	8,22	5	1,37	1	0,27	5	1,37	499	568,66	
Mělník	2	1169	1139	639	655,95	120	18,78	97	15,18	19	2,97	7	1,10	7	1,10	740	759,62	
Mladá Boleslav	1	1373	1350	500	437,00	78	15,60	55	11,00	5	1,00	3	0,60	2	0,40	602	526,15	
Nymburk	0	1299	1225	700	646,65	144	20,57	65	9,29	6	0,86	5	0,71	3	0,43	700	646,65	
Praha - východ	7	1334	1715	815	733,13	184	22,58	158	19,39	19	2,33	6	0,74	11	1,35	1094	984,11	
Praha - západ	0	1097	1019	688	752,60	143	20,78	122	17,73	19	2,76	8	1,16	1	0,15	747	817,14	
Příbram	2	1534	1452	754	589,83	138	18,30	74	9,81	6	0,80	4	0,53	1	0,13	780	610,17	
Rakovník	1	774	758	337	522,48	59	17,51	48	14,24	8	2,37	0	0,00	1	0,30	421	652,71	
Celkem	24	15381	15472	7706	601,21	1474	19,13	1028	13,34	127	1,65	45	0,58	49	0,64	8985	700,99	

AGENDA D

OKRESNÍ SOUDY V KRAJI: JIHOČESKÝ

Rok 2002

	Rejstřík D																pravomocně neskončeno	index 2
	obživlo	nápad	vyřízeno	nevyřízeno	index 1	nevyřízeno								index 2				
						přes 6 m. do 1 roku	%	přes 1 rok do 3 let	%	přes 3 r. do 5 let	%	přes 5 r. do 7 let	%		přes 7 let	%		
České Budějovice	6	1975	1997	911	553,52	119	13,06	57	6,26	7	0,77	1	0,11	5	0,55	1063	645,87	
Český Krumlov	1	534	556	140	314,61	10	7,14	15	10,71	3	2,14	0	0,00	1	0,71	192	431,46	
Jindřichův Hradec	2	1137	1151	390	411,61	56	14,36	35	8,97	1	0,26	0	0,00	3	0,77	461	486,54	
Pelhřimov	2	1047	944	384	440,11	22	5,73	8	2,08	2	0,52	0	0,00	0	0,00	412	472,21	
Písek	2	980	998	465	569,39	75	16,13	67	14,41	9	1,94	1	0,22	3	0,65	552	675,92	
Prachatice	2	624	629	245	471,15	33	13,47	25	10,20	1	0,41	3	1,22	3	1,22	272	523,08	
Strakonice	2	938	941	399	510,45	62	15,54	33	8,27	2	0,50	0	0,00	3	0,75	467	597,44	
Tábor	1	1290	1428	479	445,58	73	15,24	46	9,60	8	1,67	3	0,63	0	0,00	688	640,00	
Celkem	18	8525	8644	3413	480,42	450	13,18	286	8,38	33	0,97	8	0,23	18	0,53	4107	578,11	

AGENDA D

OKRESNÍ SOUDY V KRAJI: ZÁPADOČESKÝ

Rok 2002

	Rejstřík D																pravomocně neskončeno	index 2
	obživlo	nápad	vyřízeno	nevyřízeno	index 1	nevyřízeno								právní základ	index 1			
						přes 6 m. do 1 roku	%	přes 1 rok do 3 let	%	přes 3 r. do 5 let	%	přes 5 r. do 7 let	%			přes 7 let		
Domažlice	1	809	766	298	442,03	37	12,42	23	7,72	1	0,34	0	0,00	0	0,00	337	499,88	
Cheb	0	959	957	574	718,25	95	16,55	94	16,38	11	1,92	2	0,35	1	0,17	609	762,04	
Karlovy Vary	0	1389	1475	397	342,98	42	10,58	32	8,06	3	0,76	1	0,25	5	1,26	496	428,51	
Klatovy	1	1225	1089	729	714,12	193	26,47	112	15,36	4	0,55	1	0,14	1	0,14	873	855,18	
Plzeň - město	6	1989	2051	992	598,49	222	22,38	132	13,31	27	2,72	5	0,50	3	0,30	1263	761,99	
Plzeň - jih	1	981	959	462	565,14	122	26,41	44	9,52	4	0,87	2	0,43	2	0,43	574	702,14	
Plzeň - sever	1	987	892	637	774,47	158	24,80	95	14,91	2	0,31	1	0,16	3	0,47	756	919,15	
Rokycany	0	629	704	283	539,90	53	18,73	69	24,38	5	1,77	1	0,35	4	1,41	348	663,91	
Sokolov	2	932	954	349	449,36	44	12,61	29	8,31	2	0,57	0	0,00	0	0,00	383	493,13	
Tachov	0	532	539	296	667,67	56	18,92	42	14,19	1	0,34	3	1,01	0	0,00	338	762,41	
Celkem	12	10432	10386	5017	577,11	1022	20,37	672	13,39	60	1,20	16	0,32	19	0,38	5977	687,54	

AGENDA D

OKRESNÍ SOUDY V KRAJI: SEVEROČESKÝ

Rok 2002

	Rejstřík D																
	obživlo	nápad	vyřízeno	nevyřízeno	index 1	nevyřízeno								pravomocně neskončeno	index 2		
						přes 6 m. do 1 roku	%	přes 1 rok do 3 let	%	přes 3 r. do 5 let	%	přes 5 r. do 7 let	%			přes 7 let	%
Česká Lípa	3	1170	1092	533	546,67	95	17,82	46	8,63	2	0,38	2	0,38	0	0,00	593	608,21
Děčín	8	1631	1630	732	538,57	109	14,89	94	12,84	19	2,60	3	0,41	6	0,82	1210	890,25
Chomutov	2	1464	1459	521	427,05	76	14,59	66	12,67	5	0,96	5	0,96	1	0,19	585	479,51
Jablonec	1	1055	1205	395	449,29	48	12,15	36	9,11	5	1,27	2	0,51	0	0,00	489	556,21
Liberec	4	1986	2016	680	410,88	100	14,71	58	8,53	9	1,32	5	0,74	2	0,29	804	485,80
Litoměřice	2	1576	1496	810	616,75	151	18,64	77	9,51	14	1,73	4	0,49	5	0,62	1040	791,88
Louny	2	1232	1107	730	711,04	140	19,18	111	15,21	12	1,64	6	0,82	6	0,82	786	765,58
Most	0	1499	1532	800	640,43	150	18,75	182	22,75	50	6,25	2	0,25	5	0,63	938	750,90
Teplice	3	1766	1662	1464	994,79	356	24,32	317	21,65	48	3,28	27	1,84	32	2,19	1816	1233,98
Ústí nad Labem	3	1468	1467	1334	1090,46	298	22,34	322	24,14	90	6,75	38	2,85	22	1,65	1469	1200,82
Celkem	28	14847	14666	7999	646,51	1523	19,04	1309	16,36	254	3,18	94	1,18	79	0,99	9730	786,42

AGENDA D

OKRESNÍ SOUDY V KRAJI: VÝCHODOČESKÝ

Rok 2002

	Rejstřík D																pravomocně neskončeno	index 2
	obživlo	nápad	vyřízeno	nevyřízeno	index 1	nevyřízeno								právní základ	index 1			
						přes 6 m. do 1 roku	%	přes 1 rok do 3 let	%	přes 3 r. do 5 let	%	přes 5 r. do 7 let	%			přes 7 let		
Havlíčkův Brod	1	1147	1161	419	438,36	59	14,08	20	4,77	2	0,48	0	0,00	0	0,00	500	523,10	
Hradec Králové	3	1979	2017	1066	646,39	203	19,04	163	15,29	25	2,35	11	1,03	18	1,69	1377	834,97	
Chrudim	3	1419	1404	780	659,62	156	20,00	122	15,64	20	2,56	1	0,13	12	1,54	924	781,40	
Jičín	5	1102	1179	605	658,80	122	20,17	82	13,55	20	3,31	7	1,16	9	1,49	889	968,06	
Náchod	3	1472	1447	553	450,82	145	26,22	28	5,06	3	0,54	3	0,54	7	1,27	595	485,05	
Pardubice	5	2073	2043	854	494,36	158	18,50	78	9,13	13	1,52	1	0,12	2	0,23	990	573,08	
Rychnov n/K.	5	1068	1125	601	675,28	132	21,96	85	14,14	19	3,16	5	0,83	7	1,16	712	800,00	
Semily	2	956	903	686	861,09	111	16,18	168	24,49	42	6,12	8	1,17	7	1,02	752	943,93	
Svitavy	1	1284	1279	581	542,99	96	16,52	68	11,70	9	1,55	2	0,34	5	0,86	769	718,69	
Trutnov	3	1462	1398	1060	870,04	248	23,40	233	21,98	52	4,91	13	1,23	22	2,08	1184	971,82	
Ústí nad Orlicí	2	1856	1885	974	629,74	213	21,87	141	14,48	23	2,36	7	0,72	7	0,72	1168	755,17	
Celkem	33	15818	15841	8179	620,48	1643	20,09	1188	14,53	228	2,79	58	0,71	96	1,17	9860	748,01	

AGENDA D

OKRESNÍ SOUDY V KRAJI: JIHOMORAVSKÝ

Rok 2002

	Rejstřík D																
	obživlo	nápad	vyřízeno	nevyřízeno	index 1	nevyřízeno										pravomocně neskončeno	index 2
						přes 6 m. do 1 roku	%	přes 1 rok do 3 let	%	přes 3 r. do 5 let	%	přes 5 r. do 7 let	%	přes 7 let	%		
Blansko	0	1579	1602	622	472,70	119	19,13	30	4,82	6	0,96	4	0,64	3	0,48	797	605,70
Brno - město	4	4789	4598	2969	743,95	565	19,03	472	15,90	56	1,89	22	0,74	28	0,94	3405	853,21
Brno - venkov	0	2315	2388	1134	587,82	225	19,84	124	10,93	21	1,85	8	0,71	5	0,44	1464	758,88
Břeclav	2	1592	1610	797	600,75	152	19,07	99	12,42	27	3,39	3	0,38	14	1,76	1082	815,58
Hodonín	0	1932	2263	930	577,64	180	19,35	157	16,88	25	2,69	6	0,65	8	0,86	1660	1031,06
Jihlava	0	1325	1343	595	538,87	105	17,65	52	8,74	10	1,68	3	0,50	0	0,00	763	691,02
Kroměříž	2	1472	1788	716	583,70	143	19,97	134	18,72	24	3,35	1	0,14	0	0,00	716	583,70
Prostějov	5	1830	1802	722	473,44	108	14,96	78	10,80	12	1,66	3	0,42	4	0,55	844	553,44
Třebíč	2	1543	1498	614	477,51	97	15,80	52	8,47	12	1,95	3	0,49	1	0,16	705	548,28
Uherské Hradiště	0	2017	2126	1000	594,94	157	15,70	131	13,10	13	1,30	3	0,30	4	0,40	1117	664,55
Vyškov	2	1504	1408	679	541,76	86	12,67	70	10,31	11	1,62	2	0,29	1	0,15	824	657,45
Zlín	6	2294	2525	731	382,39	98	13,41	80	10,94	2	0,27	4	0,55	3	0,41	917	479,69
Znojmo	1	1484	1563	465	376,01	64	13,76	42	9,03	4	0,86	0	0,00	1	0,22	620	501,35
Žďár nad Sázavou	1	1377	1402	582	507,19	83	14,26	42	7,22	7	1,20	2	0,34	2	0,34	681	593,46
Celkem	25	27053	27916	12556	556,95	2182	17,38	1563	12,45	230	1,83	64	0,51	74	0,59	15595	691,75

AGENDA D

OKRESNÍ SOUDY V KRAJI: SEVEROMORAVSKÝ

Rok 2002

	Rejstřík D																pravomocně neskončeno	index 2
	obživlo	nápad	vyřízeno	nevyřízeno	index 1	nevyřízeno								přes 7 let	%			
						přes 6 m. do 1 roku	%	přes 1 rok do 3 let	%	přes 3 r. do 5 let	%	přes 5 r. do 7 let	%					
Bruntál	6	1123	1130	458	489,40	55	12,01	68	14,85	3	0,66	3	0,66	4	0,87	591	631,52	
Frydek - Místek	3	2760	2803	1025	445,65	161	15,71	84	8,20	4	0,39	2	0,20	4	0,39	1268	551,30	
Jeseník	1	519	509	201	464,74	37	18,41	18	8,96	2	1,00	0	0,00	0	0,00	258	596,53	
Karviná	28	3475	3111	1609	555,63	317	19,70	180	11,19	17	1,06	5	0,31	4	0,25	1957	675,80	
Nový Jičín	5	1799	1899	701	467,59	112	15,98	64	9,13	20	2,85	3	0,43	3	0,43	943	629,02	
Olomouc	2	2595	2612	1093	505,43	177	16,19	131	11,99	20	1,83	2	0,18	8	0,73	1531	707,98	
Opava	1	2212	2168	1006	545,75	176	17,50	136	13,52	8	0,80	5	0,50	0	0,00	1125	610,31	
Ostrava - město	4	3741	3639	2508	804,49	518	20,65	550	21,93	73	2,91	31	1,24	24	0,96	3253	1043,46	
Přerov	2	1862	1690	1539	991,84	335	21,77	401	26,06	33	2,14	6	0,39	6	0,39	1663	1071,75	
Šumperk	1	1959	1930	739	452,68	83	11,23	64	8,66	13	1,76	4	0,54	1	0,14	949	581,32	
Vsetín	2	1735	1780	841	581,67	175	20,81	138	16,41	5	0,59	3	0,36	4	0,48	998	690,26	
Celkem	55	23780	23271	11720	591,42	2146	18,31	1834	15,65	198	1,69	64	0,55	58	0,49	14536	733,52	

AGENDA E

ČESKÁ REPUBLIKA

Rok 2002

	Rejstřík E																
	obživlo	nápad	vyřízeno	nevyřízeno	index 1	nevyřízeno								neprovedeno	index 2		
						přes 6 m. do 1 roku	%	přes 1 rok do 3 let	%	přes 3 r. do 5 let	%	přes 5 r. do 7 let	%			přes 7 let	%
Hl. m. Praha	234	42237	46463	6020	171,03	940	15,61	588	9,77	66	1,10	15	0,25	3	0,05	122288	3474,34
Středočeský	90	36299	37610	3562	117,76	262	7,36	179	5,03	27	0,76	13	0,36	5	0,14	28656	947,33
Jihočeský	84	28857	29415	811	33,72	14	1,73	5	0,62	1	0,12	1	0,12	0	0,00	19475	809,86
Západočeský	103	28994	28872	1978	81,87	138	6,98	136	6,88	18	0,91	5	0,25	2	0,10	24732	1023,60
Severočeský	361	51343	49342	13749	321,34	1133	8,24	722	5,25	267	1,94	107	0,78	40	0,29	71183	1663,70
Východočeský	84	40197	40834	1466	43,76	194	13,23	123	8,39	32	2,18	12	0,82	7	0,48	35591	1062,50
Jihomoravský	210	52974	51986	10740	243,29	1005	9,36	1165	10,85	248	2,31	116	1,08	45	0,42	92848	2103,25
Severomoravský	232	69456	72244	10517	181,70	1414	13,44	4165	39,60	414	3,94	41	0,39	14	0,13	71392	1233,45
Celkem	1398	350357	356766	48843	167,29	5100	10,44	7083	14,50	1073	2,20	310	0,63	116	0,24	466165	1596,65

Index 1 - podíl nevyřízených věcí k průměrnému měsíčnímu nápadu za rok 2002 násobený 100

Index 2 - podíl neprovedených věcí k průměrnému měsíčnímu nápadu za rok 2002 násobený 100

AGENDA E

OKRESNÍ SOUDY V KRAJI: HL. MĚSTO PRAHA

Rok 2002

	Rejstřík E																neprovedeno	index 2
	obživlo	nápad	vyřízeno	nevyřízeno	index 1	nevyřízeno								přes 7 let	%			
						přes 6 m. do 1 roku	%	přes 1 rok do 3 let	%	přes 3 r. do 5 let	%	přes 5 r. do 7 let	%					
Praha 1	0	2279	2586	965	508,12	219	22,69	142	14,72	28	2,90	0	0,00	0	0,00	3742	1970,34	
Praha 2	12	2468	2402	249	121,07	37	14,86	9	3,61	2	0,80	2	0,80	1	0,40	8672	4216,53	
Praha 3	6	3481	4524	421	145,13	7	1,66	6	1,43	1	0,24	0	0,00	0	0,00	10726	3697,56	
Praha 4	46	7203	7459	1184	197,25	194	16,39	109	9,21	11	0,93	6	0,51	1	0,08	31866	5308,79	
Praha 5	19	6295	6391	1566	298,52	324	20,69	200	12,77	0	0,00	0	0,00	0	0,00	10765	2052,10	
Praha 6	16	3229	3511	195	72,47	10	5,13	12	6,15	7	3,59	0	0,00	0	0,00	9288	3451,72	
Praha 7	17	1978	2015	265	160,77	15	5,66	20	7,55	2	0,75	3	1,13	0	0,00	5452	3307,58	
Praha 8	6	4383	4740	287	78,58	16	5,57	11	3,83	2	0,70	2	0,70	0	0,00	15003	4107,60	
Praha 9	18	5385	6099	431	96,04	100	23,20	43	9,98	5	1,16	2	0,46	0	0,00	10446	2327,80	
Praha 10	94	5536	6736	457	99,06	18	3,94	36	7,88	8	1,75	0	0,00	1	0,22	16328	3539,31	
Celkem	234	42237	46463	6020	171,03	940	15,61	588	9,77	66	1,10	15	0,25	3	0,05	122288	3474,34	

AGENDA E

OKRESNÍ SOUDY V KRAJI: STŘEDOČESKÝ

Rok 2002

	Rejstřík E																
	obživlo	nápad	vyřízeno	nevyřízeno	index 1	nevyřízeno								neprovedeno	index 2		
						přes 6 m. do 1 roku	%	přes 1 rok do 3 let	%	přes 3 r. do 5 let	%	přes 5 r. do 7 let	%			přes 7 let	%
Benešov	0	2388	2352	232	116,58	5	2,16	3	1,29	0	0,00	0	0,00	0	0,00	2041	1025,63
Beroun	5	1952	2832	387	237,91	40	10,34	95	24,55	9	2,33	3	0,78	2	0,52	3969	2439,96
Kladno	20	4840	4920	330	81,82	16	4,85	21	6,36	4	1,21	6	1,82	2	0,61	3967	983,55
Kolín	6	4314	4235	425	118,22	9	2,12	6	1,41	0	0,00	0	0,00	0	0,00	831	231,15
Kutná Hora	0	2440	2551	190	93,44	8	4,21	4	2,11	1	0,53	0	0,00	0	0,00	1329	653,61
Mělník	16	3531	4019	108	36,70	5	4,63	7	6,48	0	0,00	0	0,00	0	0,00	4901	1665,59
Mladá Boleslav	3	2505	2497	93	44,55	7	7,53	7	7,53	1	1,08	2	2,15	0	0,00	3074	1472,57
Nymburk	7	2279	1717	1063	559,72	2	0,19	6	0,56	8	0,75	2	0,19	1	0,09	1895	997,81
Praha - východ	11	2664	2728	136	61,26	127	93,38	9	6,62	0	0,00	0	0,00	0	0,00	145	65,32
Praha - západ	0	1982	2409	358	216,75	40	11,17	18	5,03	4	1,12	0	0,00	0	0,00	2821	1707,97
Příbram	12	4149	4064	191	55,24	3	1,57	2	1,05	0	0,00	0	0,00	0	0,00	2307	667,25
Rakovník	10	3255	3286	49	18,06	0	0,00	1	2,04	0	0,00	0	0,00	0	0,00	1376	507,28
Celkem	90	36299	37610	3562	117,76	262	7,36	179	5,03	27	0,76	13	0,36	5	0,14	28656	947,33

AGENDA E

OKRESNÍ SOUDY V KRAJI: JIHOČESKÝ

Rok 2002

	Rejstřík E																		
	obživlo	nápad	vyřízeno	nevyřízeno	index 1	nevyřízeno										neprovedeno	index 2		
						přes 6 m. do 1 roku	%	přes 1 rok do 3 let	%	přes 3 r. do 5 let	%	přes 5 r. do 7 let	%	přes 7 let	%				
České Budějovice	15	7782	8105	177	27,29	0	0,00	0	0,00	0	0,00	0	0,00	0	0,00	0	0,00	6245	962,99
Český Krumlov	9	3878	3864	104	32,18	3	2,88	0	0,00	0	0,00	0	0,00	0	0,00	0	0,00	2143	663,13
Jindřichův Hradec	15	3702	3762	207	67,10	3	1,45	0	0,00	0	0,00	0	0,00	0	0,00	0	0,00	3708	1201,94
Pelhřimov	6	2672	2701	56	25,15	2	3,57	2	3,57	0	0,00	1	1,79	0	0,00	0	0,00	1394	626,05
Písek	15	3023	3063	125	49,62	4	3,20	3	2,40	0	0,00	0	0,00	0	0,00	0	0,00	2239	888,79
Prachatice	6	1898	1911	39	24,66	2	5,13	0	0,00	1	2,56	0	0,00	0	0,00	0	0,00	1008	637,30
Strakonice	10	2126	2150	29	16,37	0	0,00	0	0,00	0	0,00	0	0,00	0	0,00	0	0,00	711	401,32
Tábor	8	3776	3859	74	23,52	0	0,00	0	0,00	0	0,00	0	0,00	0	0,00	0	0,00	2027	644,17
Celkem	84	28857	29415	811	33,72	14	1,73	5	0,62	1	0,12	1	0,12	0	0,00	0	0,00	19475	809,86

AGENDA E

OKRESNÍ SOUDY V KRAJI: ZÁPADOČESKÝ

Rok 2002

	Rejstřík E																
	obživlo	nápad	vyřízeno	nevyřízeno	index 1	nevyřízeno								neprovedeno	index 2		
						přes 6 m. do 1 roku	%	přes 1 rok do 3 let	%	přes 3 r. do 5 let	%	přes 5 r. do 7 let	%			přes 7 let	%
Domažlice	4	1739	1746	17	11,73	0	0,00	0	0,00	1	5,88	0	0,00	0	0,00	1104	761,82
Cheb	11	4576	4559	270	70,80	20	7,41	38	14,07	7	2,59	1	0,37	0	0,00	2956	775,17
Karlovy Vary	0	4908	4867	176	43,03	8	4,55	3	1,70	0	0,00	0	0,00	0	0,00	8156	1994,13
Klatovy	8	2066	2083	134	77,83	10	7,46	18	13,43	3	2,24	0	0,00	0	0,00	1457	846,27
Plzeň - město	32	4604	4432	665	173,33	45	6,77	29	4,36	1	0,15	0	0,00	0	0,00	4109	1070,98
Plzeň - jih	9	1417	1288	295	249,82	22	7,46	18	6,10	4	1,36	0	0,00	0	0,00	880	745,24
Plzeň - sever	10	1592	1819	116	87,44	19	16,38	12	10,34	1	0,86	1	0,86	0	0,00	1045	787,69
Rokycany	3	1389	1366	58	50,11	1	1,72	1	1,72	0	0,00	1	1,72	0	0,00	1081	933,91
Sokolov	18	4840	4794	147	36,45	4	2,72	1	0,68	0	0,00	0	0,00	0	0,00	2236	554,38
Tachov	8	1863	1918	100	64,41	9	9,00	16	16,00	1	1,00	2	2,00	2	2,00	1708	1100,16
Celkem	103	28994	28872	1978	81,87	138	6,98	136	6,88	18	0,91	5	0,25	2	0,10	24732	1023,60

AGENDA E

OKRESNÍ SOUDY V KRAJI: SEVEROČESKÝ

Rok 2002

	Rejstřík E																neprovedeno	index 2
	obživlo	nápad	vyřízeno	nevyřízeno	index 1	nevyřízeno								přes 7 let	%			
						přes 6 m. do 1 roku	%	přes 1 rok do 3 let	%	přes 3 r. do 5 let	%	přes 5 r. do 7 let	%					
Česká Lípa	28	5482	5578	163	35,68	5	3,07	11	6,75	4	2,45	6	3,68	1	0,61	3351	733,53	
Děčín	11	3736	3737	624	200,43	36	5,77	108	17,31	18	2,88	17	2,72	5	0,80	6802	2184,80	
Chomutov	8	5897	5008	2906	591,35	676	23,26	171	5,88	45	1,55	29	1,00	7	0,24	9754	1984,87	
Jablonec	6	3069	2984	327	127,86	9	2,75	3	0,92	0	0,00	1	0,31	0	0,00	2107	823,85	
Liberec	125	4803	5568	1116	278,83	158	14,16	231	20,70	130	11,65	24	2,15	13	1,16	9817	2452,72	
Litoměřice	18	3589	3319	481	160,82	31	6,44	13	2,70	29	6,03	13	2,70	8	1,66	3975	1329,06	
Louny	95	4227	4354	306	86,87	7	2,29	21	6,86	7	2,29	5	1,63	0	0,00	2122	602,41	
Most	23	8752	5268	6034	827,33	93	1,54	54	0,89	11	0,18	9	0,15	1	0,02	7722	1058,78	
Teplice	16	4526	4866	544	144,23	73	13,42	100	18,38	20	3,68	1	0,18	5	0,92	13249	3512,77	
Ústí nad Labem	31	7262	8660	1248	206,22	45	3,61	10	0,80	3	0,24	2	0,16	0	0,00	12284	2029,85	
Celkem	361	51343	49342	13749	321,34	1133	8,24	722	5,25	267	1,94	107	0,78	40	0,29	71183	1663,70	

AGENDA E

OKRESNÍ SOUDY V KRAJI: VÝCHODOČESKÝ

Rok 2002

	Rejstřík E																
	obživlo	nápad	vyřízeno	nevyřízeno	index 1	nevyřízeno								neprovedeno	index 2		
						přes 6 m. do 1 roku	%	přes 1 rok do 3 let	%	přes 3 r. do 5 let	%	přes 5 r. do 7 let	%			přes 7 let	%
Havlíčkův Brod	10	2277	2339	45	23,72	1	2,22	0	0,00	1	2,22	0	0,00	0	0,00	1503	792,09
Hradec Králové	5	6434	6621	135	25,18	132	97,78	0	0,00	0	0,00	0	0,00	1	0,74	4549	848,43
Chrudim	10	3896	4003	76	23,41	1	1,32	23	30,26	4	5,26	0	0,00	1	1,32	4137	1274,23
Jičín	8	2402	2483	48	23,98	1	2,08	2	4,17	0	0,00	1	2,08	0	0,00	1268	633,47
Náchod	0	3735	3749	120	38,55	2	1,67	7	5,83	6	5,00	2	1,67	0	0,00	4119	1323,37
Pardubice	0	5294	5443	355	80,47	9	2,54	8	2,25	0	0,00	0	0,00	1	0,28	6671	1512,13
Rychnov n/K.	9	2731	2763	33	14,50	1	3,03	0	0,00	0	0,00	0	0,00	0	0,00	1843	809,81
Semily	0	1659	1698	44	31,83	0	0,00	1	2,27	1	2,27	0	0,00	0	0,00	1711	1237,61
Svitavy	4	3502	3472	90	30,84	2	2,22	3	3,33	1	1,11	0	0,00	0	0,00	1734	594,17
Trutnov	18	4338	4338	348	96,27	39	11,21	68	19,54	19	5,46	9	2,59	3	0,86	4987	1379,53
Ústí nad Orlicí	20	3929	3925	172	52,53	6	3,49	11	6,40	0	0,00	0	0,00	1	0,58	3069	937,34
Celkem	84	40197	40834	1466	43,76	194	13,23	123	8,39	32	2,18	12	0,82	7	0,48	35591	1062,50

AGENDA E

OKRESNÍ SOUDY V KRAJI: JIHOMORAVSKÝ

Rok 2002

	Rejstřík E																
	obživlo	nápad	vyřízeno	nevyřízeno	index 1	nevyřízeno										neprovedeno	index 2
						přes 6 m. do 1 roku	%	přes 1 rok do 3 let	%	přes 3 r. do 5 let	%	přes 5 r. do 7 let	%	přes 7 let	%		
Blansko	2	2331	2381	55	28,31	3	5,45	0	0,00	0	0,00	0	0,00	0	0,00	2790	1436,29
Brno - město	88	11297	12571	1350	143,40	42	3,11	98	7,26	35	2,59	37	2,74	28	2,07	26813	2848,15
Brno - venkov	19	4313	3999	1347	374,77	72	5,35	53	3,93	2	0,15	0	0,00	1	0,07	5468	1521,35
Břeclav	35	3591	3544	1183	395,32	268	22,65	226	19,10	43	3,63	22	1,86	4	0,34	4825	1612,36
Hodonín	8	2211	1852	1065	578,02	202	18,97	356	33,43	49	4,60	9	0,85	0	0,00	8903	4832,02
Jihlava	8	3016	3148	314	124,93	22	7,01	39	12,42	9	2,87	0	0,00	3	0,96	5180	2061,01
Kroměříž	15	3483	3365	506	174,33	17	3,36	4	0,79	1	0,20	0	0,00	0	0,00	1008	347,29
Prostějov	0	2440	2287	604	297,05	122	20,20	38	6,29	1	0,17	0	0,00	0	0,00	3265	1605,74
Třebíč	3	2785	2812	842	362,80	34	4,04	28	3,33	8	0,95	3	0,36	0	0,00	3061	1318,92
Uherské Hradiště	14	3996	3854	301	90,39	13	4,32	12	3,99	4	1,33	0	0,00	0	0,00	6607	1984,08
Vyškov	6	2172	2197	255	140,88	57	22,35	38	14,90	5	1,96	2	0,78	0	0,00	5773	3189,50
Zlín	1	5668	5548	1058	223,99	66	6,24	190	17,96	83	7,84	43	4,06	7	0,66	12986	2749,33
Znojmo	5	3648	2265	1808	594,74	87	4,81	81	4,48	6	0,33	0	0,00	0	0,00	5295	1741,78
Žďár nad Sázavou	6	2023	2163	52	30,85	0	0,00	2	3,85	2	3,85	0	0,00	2	3,85	874	518,44
Celkem	210	52974	51986	10740	243,29	1005	9,36	1165	10,85	248	2,31	116	1,08	45	0,42	92848	2103,25

AGENDA E

OKRESNÍ SOUDY V KRAJI: SEVEROMORAVSKÝ

Rok 2002

	Rejstřík E																neprovedeno	index 2
	obživlo	nápad	vyřízeno	nevyřízeno	index 1	nevyřízeno								index 2				
						přes 6 m. do 1 roku	%	přes 1 rok do 3 let	%	přes 3 r. do 5 let	%	přes 5 r. do 7 let	%		přes 7 let	%		
Bruntál	29	5039	5092	192	45,72	12	6,25	19	9,90	2	1,04	1	0,52	0	0,00	4721	1124,27	
Frýdek - Místek	16	4538	4787	204	53,94	23	11,27	14	6,86	0	0,00	0	0,00	0	0,00	5121	1354,16	
Jeseník	7	1972	3624	5627	3424,14	818	14,54	3773	67,05	341	6,06	19	0,34	0	0,00	1712	1041,78	
Karviná	29	10064	10175	271	32,31	11	4,06	12	4,43	3	1,11	0	0,00	0	0,00	7516	896,18	
Nový Jičín	27	4863	4807	389	95,99	25	6,43	15	3,86	2	0,51	0	0,00	0	0,00	3401	839,24	
Olomouc	1	5949	6050	179	36,11	11	6,15	33	18,44	5	2,79	4	2,23	0	0,00	9545	1925,37	
Opava	7	4532	4332	576	152,52	48	8,33	50	8,68	8	1,39	2	0,35	0	0,00	6906	1828,60	
Ostrava - město	57	15366	15724	2143	167,36	271	12,65	180	8,40	41	1,91	15	0,70	12	0,56	18727	1462,48	
Přerov	25	3143	3541	330	125,99	146	44,24	41	12,42	5	1,52	0	0,00	0	0,00	3660	1397,39	
Šumperk	19	5163	5391	172	39,98	10	5,81	22	12,79	7	4,07	0	0,00	0	0,00	4827	1121,91	
Vsetín	15	8827	8721	434	59,00	39	8,99	6	1,38	0	0,00	0	0,00	2	0,46	5256	714,53	
Celkem	232	69456	72244	10517	181,70	1414	13,44	4165	39,60	414	3,94	41	0,39	14	0,13	71392	1233,45	

AGENDA Ro

ČESKÁ REPUBLIKA

Rok 2002

	Rejstřík Ro																pravomocně neskončeno	index 2
	obživlo	nápad	vyřízeno	nevyřízeno	index 1	nevyřízeno								pravomocně neskončeno	index 2			
						přes 6 m. do 1 roku	%	přes 1 rok do 3 let	%	přes 3 r. do 5 let	%	přes 5 r. do 7 let	%			přes 7 let		
Hl. m. Praha	307	58467	59204	5786	118,75	579	10,01	141	2,44	68	1,18	2	0,03	0	0,00	42508	872,45	
Středočeský	81	16261	15667	2498	184,34	43	1,72	44	1,76	3	0,12	1	0,04	13	0,52	5414	399,53	
Jihočeský	37	13328	13930	1175	105,79	19	1,62	14	1,19	7	0,60	6	0,51	3	0,26	3454	310,98	
Západočeský	78	24976	24277	2947	141,59	104	3,53	53	1,80	5	0,17	8	0,27	13	0,44	9358	449,62	
Severočeský	41	38856	40849	5807	179,34	356	6,13	273	4,70	84	1,45	39	0,67	5	0,09	28847	890,89	
Východočeský	50	21069	21546	1607	91,53	107	6,66	166	10,33	37	2,30	16	1,00	7	0,44	6330	360,53	
Jihomoravský	77	51484	47800	8300	193,46	552	6,65	93	1,12	51	0,61	14	0,17	8	0,10	30048	700,37	
Severomoravský	531	50842	47434	10904	257,36	995	9,13	220	2,02	83	0,76	25	0,23	1	0,01	23368	551,54	
Celkem	1202	275283	270707	39024	170,11	2755	7,06	1004	2,57	338	0,87	111	0,28	50	0,13	149327	650,94	

Index 1 - podíl nevyřízených věcí k průměrnému měsíčnímu nápadu za rok 2002 násobený 100

Index 2 - podíl pravomocně neskončených věcí k průměrnému měsíčnímu nápadu za rok 2002 násobený 100

AGENDA Ro

OKRESNÍ SOUDY V KRAJI: HL. MĚSTO PRAHA

Rok 2002

	Rejstřík Ro																pravomocně neskončeno	index 2
	obživlo	nápad	vyřízeno	nevyřízeno	index 1	nevyřízeno								index 2				
						přes 6 m. do 1 roku	%	přes 1 rok do 3 let	%	přes 3 r. do 5 let	%	přes 5 r. do 7 let	%		přes 7 let	%		
Praha 1	7	3213	2863	1012	377,96	335	33,10	41	4,05	0	0,00	0	0,00	0	0,00	1639	612,14	
Praha 2	3	3673	3723	307	100,30	12	3,91	3	0,98	0	0,00	0	0,00	0	0,00	991	323,77	
Praha 3	0	4757	4554	646	162,96	2	0,31	9	1,39	1	0,15	0	0,00	0	0,00	1102	277,99	
Praha 4	224	14789	15682	907	73,60	89	9,81	32	3,53	0	0,00	0	0,00	0	0,00	8658	702,52	
Praha 5	15	8382	8970	584	83,61	2	0,34	37	6,34	66	11,30	0	0,00	0	0,00	1384	198,14	
Praha 6	0	5467	5021	1326	291,06	105	7,92	5	0,38	0	0,00	0	0,00	0	0,00	2048	449,53	
Praha 7	2	2077	2046	70	40,44	8	11,43	1	1,43	0	0,00	0	0,00	0	0,00	18558	10722,00	
Praha 8	8	5180	5319	145	33,59	1	0,69	2	1,38	0	0,00	0	0,00	0	0,00	2135	494,59	
Praha 9	15	6305	5875	737	140,27	23	3,12	11	1,49	1	0,14	2	0,27	0	0,00	4518	859,89	
Praha 10	33	4624	5151	52	13,49	2	3,85	0	0,00	0	0,00	0	0,00	0	0,00	1475	382,79	
Celkem	307	58467	59204	5786	118,75	579	10,01	141	2,44	68	1,18	2	0,03	0	0,00	42508	872,45	

AGENDA Ro

OKRESNÍ SOUDY V KRAJI: STŘEDOČESKÝ

Rok 2002

	Rejstřík Ro																pravomocně neskončeno	index 2
	obživlo	nápad	vyřízeno	nevyřízeno	index 1	nevyřízeno								přes 7 let	%			
						přes 6 m. do 1 roku	%	přes 1 rok do 3 let	%	přes 3 r. do 5 let	%	přes 5 r. do 7 let	%					
Benešov	0	783	740	102	156,32	0	0,00	0	0,00	0	0,00	0	0,00	12	11,76	223	341,76	
Beroun	0	599	324	349	699,17	0	0,00	0	0,00	0	0,00	0	0,00	0	0,00	349	699,17	
Kladno	0	2911	2542	459	189,21	5	1,09	2	0,44	0	0,00	0	0,00	0	0,00	1085	447,27	
Kolín	0	1610	1374	350	260,87	0	0,00	0	0,00	0	0,00	0	0,00	0	0,00	371	276,52	
Kutná Hora	0	441	322	142	386,39	5	3,52	1	0,70	0	0,00	0	0,00	0	0,00	244	663,95	
Mělník	1	2131	2607	428	241,01	5	1,17	3	0,70	0	0,00	0	0,00	0	0,00	1272	716,28	
Mladá Boleslav	76	759	826	34	53,75	1	2,94	0	0,00	0	0,00	0	0,00	0	0,00	185	292,49	
Nymburk	0	1414	1216	286	242,72	6	2,10	16	5,59	1	0,35	0	0,00	0	0,00	458	388,68	
Praha - východ	0	2028	2170	193	114,20	20	10,36	15	7,77	0	0,00	1	0,52	0	0,00	367	217,16	
Praha - západ	0	1426	1443	21	17,67	0	0,00	0	0,00	0	0,00	0	0,00	0	0,00	273	229,73	
Příbram	4	1662	1611	116	83,75	1	0,86	5	4,31	0	0,00	0	0,00	0	0,00	487	351,62	
Rakovník	0	497	492	18	43,46	0	0,00	2	11,11	2	11,11	0	0,00	1	5,56	100	241,45	
Celkem	81	16261	15667	2498	184,34	43	1,72	44	1,76	3	0,12	1	0,04	13	0,52	5414	399,53	

AGENDA Ro

OKRESNÍ SOUDY V KRAJI: JIHOČESKÝ

Rok 2002

	Rejstřík Ro																pravomocně neskončeno	index 2
	obživlo	nápad	vyřízeno	nevyřízeno	index 1	nevyřízeno								právní neskončeno				
						přes 6 m. do 1 roku	%	přes 1 rok do 3 let	%	přes 3 r. do 5 let	%	přes 5 r. do 7 let	%		přes 7 let	%		
České Budějovice	2	4997	5313	423	101,58	9	2,13	3	0,71	0	0,00	0	0,00	0	0,00	1161	278,81	
Český Krumlov	0	1063	1062	87	98,21	0	0,00	0	0,00	1	1,15	0	0,00	0	0,00	217	244,97	
Jindřichův Hradec	2	1492	1526	81	65,15	1	1,23	0	0,00	0	0,00	0	0,00	0	0,00	357	287,13	
Pelhřimov	3	769	763	85	132,64	1	1,18	0	0,00	0	0,00	0	0,00	0	0,00	124	193,50	
Písek	0	1107	1224	155	168,02	2	1,29	5	3,23	3	1,94	1	0,65	0	0,00	469	508,40	
Prachatice	0	875	889	55	75,43	0	0,00	1	1,82	0	0,00	0	0,00	0	0,00	176	241,37	
Strakonice	7	1199	1281	46	46,04	0	0,00	1	2,17	1	2,17	2	4,35	2	4,35	228	228,19	
Tábor	23	1826	1872	243	159,69	6	2,47	4	1,65	2	0,82	3	1,23	1	0,41	722	474,48	
Celkem	37	13328	13930	1175	105,79	19	1,62	14	1,19	7	0,60	6	0,51	3	0,26	3454	310,98	

AGENDA Ro

OKRESNÍ SOUDY V KRAJI: ZÁPADOČESKÝ

Rok 2002

	Rejstřík Ro																pravomocně neskončeno	index 2
	obživlo	nápad	vyřízeno	nevyřízeno	index 1	nevyřízeno								přes 7 let	%			
						přes 6 m. do 1 roku	%	přes 1 rok do 3 let	%	přes 3 r. do 5 let	%	přes 5 r. do 7 let	%					
Domažlice	0	1021	1012	29	34,08	1	3,45	0	0,00	0	0,00	0	0,00	0	0,00	183	215,08	
Cheb	8	2433	2421	191	94,20	4	2,09	4	2,09	0	0,00	2	1,05	12	6,28	1351	666,34	
Karlovy Vary	0	3613	3706	401	133,19	13	3,24	14	3,49	2	0,50	6	1,50	0	0,00	865	287,30	
Klatovy	0	1211	1182	68	67,38	0	0,00	0	0,00	0	0,00	0	0,00	0	0,00	269	266,56	
Plzeň - město	67	8619	8091	1501	208,98	11	0,73	2	0,13	0	0,00	0	0,00	0	0,00	4016	559,14	
Plzeň - jih	0	1145	1022	192	201,22	10	5,21	5	2,60	0	0,00	0	0,00	0	0,00	377	395,11	
Plzeň - sever	0	1561	1562	19	14,61	0	0,00	1	5,26	1	5,26	0	0,00	0	0,00	562	432,03	
Rokycany	3	908	891	44	58,15	2	4,55	1	2,27	0	0,00	0	0,00	0	0,00	198	261,67	
Sokolov	0	3237	3190	417	154,59	63	15,11	26	6,24	0	0,00	0	0,00	0	0,00	1123	416,31	
Tachov	0	1228	1200	85	83,06	0	0,00	0	0,00	2	2,35	0	0,00	1	1,18	414	404,56	
Celkem	78	24976	24277	2947	141,59	104	3,53	53	1,80	5	0,17	8	0,27	13	0,44	9358	449,62	

AGENDA Ro

OKRESNÍ SOUDY V KRAJI: SEVEROČESKÝ

Rok 2002

	Rejstřík Ro																pravomocně neskončeno	index 2	
	obživlo	nápad	vyřízeno	nevyřízeno	index 1	nevyřízeno								právní mocí neskončeno					
						přes 6 m. do 1 roku	%	přes 1 rok do 3 let	%	přes 3 r. do 5 let	%	přes 5 r. do 7 let	%		přes 7 let	%			
Česká Lípa	6	2593	2597	129	59,70	3	2,33	0	0,00	0	0,00	0	0,00	0	0,00	0	0,00	472	218,43
Děčín	0	3107	2300	946	365,37	20	2,11	0	0,00	0	0,00	0	0,00	0	0,00	0	0,00	1401	541,10
Chomutov	0	4083	5187	383	112,56	26	6,79	0	0,00	0	0,00	0	0,00	0	0,00	0	0,00	2117	622,19
Jablonec	9	1911	1892	129	81,00	2	1,55	2	1,55	0	0,00	0	0,00	0	0,00	0	0,00	615	386,19
Liberec	0	4133	4050	1152	334,48	43	3,73	18	1,56	11	0,95	5	0,43	2	0,17			2225	646,02
Litoměřice	1	2083	1953	391	225,25	5	1,28	15	3,84	10	2,56	9	2,30	1	0,26			828	477,00
Louny	2	1866	1818	315	202,57	15	4,76	5	1,59	7	2,22	1	0,32	0	0,00			707	454,66
Most	12	9190	11198	473	61,76	14	2,96	9	1,90	0	0,00	0	0,00	0	0,00			11962	1561,96
Teplice	0	3133	3314	206	78,90	9	4,37	3	1,46	4	1,94	0	0,00	0	0,00			3038	1163,61
Ústí nad Labem	11	6757	6540	1683	298,89	219	13,01	221	13,13	52	3,09	24	1,43	2	0,12			5482	973,57
Celkem	41	38856	40849	5807	179,34	356	6,13	273	4,70	84	1,45	39	0,67	5	0,09			28847	890,89

AGENDA Ro

OKRESNÍ SOUDY V KRAJI: VÝCHODOČESKÝ

Rok 2002

	Rejstřík Ro																
	obživlo	nápad	vyřízeno	nevyřízeno	index 1	nevyřízeno										pravomocně neskončeno	index 2
						přes 6 m. do 1 roku	%	přes 1 rok do 3 let	%	přes 3 r. do 5 let	%	přes 5 r. do 7 let	%	přes 7 let	%		
Havlíčkův Brod	5	1263	1261	75	71,26	2	2,67	1	1,33	0	0,00	1	1,33	2	2,67	237	225,18
Hradec Králové	4	3537	3664	346	117,39	33	9,54	83	23,99	11	3,18	10	2,89	3	0,87	1411	478,71
Chrudim	8	1215	1186	83	81,98	4	4,82	1	1,20	0	0,00	0	0,00	0	0,00	255	251,85
Jičín	2	1234	1252	61	59,32	2	3,28	1	1,64	0	0,00	1	1,64	2	3,28	243	236,30
Náchod	8	1979	1877	279	169,18	8	2,87	11	3,94	3	1,08	1	0,36	0	0,00	657	398,38
Pardubice	20	3509	3582	144	49,24	12	8,33	5	3,47	0	0,00	0	0,00	0	0,00	1071	366,26
Rychnov n/K.	0	1105	1125	64	69,50	17	26,56	9	14,06	4	6,25	0	0,00	0	0,00	478	519,10
Semily	0	1319	1641	106	96,44	14	13,21	2	1,89	2	1,89	0	0,00	0	0,00	315	286,58
Svitavy	2	1536	1532	96	75,00	4	4,17	13	13,54	6	6,25	1	1,04	0	0,00	373	291,41
Trutnov	0	2441	2397	139	68,33	8	5,76	9	6,47	11	7,91	2	1,44	0	0,00	766	376,57
Ústí nad Orlicí	1	1931	2029	214	132,99	3	1,40	31	14,49	0	0,00	0	0,00	0	0,00	524	325,63
Celkem	50	21069	21546	1607	91,53	107	6,66	166	10,33	37	2,30	16	1,00	7	0,44	6330	360,53

AGENDA Ro

OKRESNÍ SOUDY V KRAJI: JIHOMORAVSKÝ

Rok 2002

	Rejstřík Ro																pravomocně neskončeno	index 2
	obživlo	nápad	vyřízeno	nevyřízeno	index 1	nevyřízeno								index 2				
						přes 6 m. do 1 roku	%	přes 1 rok do 3 let	%	přes 3 r. do 5 let	%	přes 5 r. do 7 let	%		přes 7 let	%		
Blansko	14	1541	1708	138	107,46	2	1,45	0	0,00	0	0,00	0	0,00	0	0,00	491	382,35	
Brno - město	4	20841	18353	3222	185,52	6	0,19	13	0,40	0	0,00	0	0,00	0	0,00	17399	1001,81	
Brno - venkov	0	3135	2913	295	112,92	295	100,00	0	0,00	0	0,00	0	0,00	0	0,00	1697	649,57	
Břeclav	10	2809	2400	640	273,41	14	2,19	1	0,16	0	0,00	0	0,00	0	0,00	989	422,50	
Hodonín	14	2863	2807	359	150,47	10	2,79	9	2,51	2	0,56	0	0,00	1	0,28	1449	607,33	
Jihlava	0	1722	1902	171	119,16	4	2,34	0	0,00	0	0,00	0	0,00	0	0,00	536	373,52	
Kroměříž	1	1890	1816	326	206,98	7	2,15	3	0,92	3	0,92	3	0,92	0	0,00	848	538,41	
Prostějov	15	1745	1735	154	105,90	10	6,49	6	3,90	4	2,60	2	1,30	0	0,00	593	407,79	
Třebíč	11	1468	1433	226	184,74	11	4,87	3	1,33	0	0,00	0	0,00	0	0,00	392	320,44	
Uherské Hradiště	5	2215	2095	264	143,02	9	3,41	9	3,41	1	0,38	1	0,38	0	0,00	813	440,45	
Vyškov	0	1675	1399	420	300,90	6	1,43	10	2,38	1	0,24	0	0,00	0	0,00	1007	721,43	
Zlín	0	6378	5834	1658	311,95	171	10,31	29	1,75	37	2,23	8	0,48	0	0,00	2692	506,49	
Znojmo	0	1924	2042	260	162,16	0	0,00	8	3,08	0	0,00	0	0,00	0	0,00	620	386,69	
Žďár nad Sázavou	3	1278	1363	167	156,81	7	4,19	2	1,20	3	1,80	0	0,00	7	4,19	522	490,14	
Celkem	77	51484	47800	8300	193,46	552	6,65	93	1,12	51	0,61	14	0,17	8	0,10	30048	700,37	

AGENDA Ro

OKRESNÍ SOUDY V KRAJI: SEVEROMORAVSKÝ

Rok 2002

	Rejstřík Ro																pravomocně neskončeno	index 2
	obživlo	nápad	vyřízeno	nevyřízeno	index 1	nevyřízeno								právní základ	index 1			
						přes 6 m. do 1 roku	%	přes 1 rok do 3 let	%	přes 3 r. do 5 let	%	přes 5 r. do 7 let	%			přes 7 let		
Bruntál	5	2545	2643	328	154,66	10	3,05	10	3,05	0	0,00	0	0,00	0	0,00	833	392,77	
Frydek - Místek	18	3575	3736	265	88,95	13	4,91	7	2,64	0	0,00	2	0,75	0	0,00	1497	502,49	
Jeseník	0	949	1135	89	112,54	5	5,62	6	6,74	0	0,00	0	0,00	0	0,00	284	359,11	
Karviná	45	8328	8387	717	103,31	19	2,65	55	7,67	0	0,00	8	1,12	0	0,00	2996	431,70	
Nový Jičín	0	3483	3656	164	56,50	6	3,66	5	3,05	0	0,00	0	0,00	0	0,00	920	316,97	
Olomouc	43	4739	5019	316	80,02	24	7,59	67	21,20	0	0,00	0	0,00	0	0,00	2721	689,01	
Opava	11	3196	3000	329	123,53	1	0,30	0	0,00	0	0,00	0	0,00	0	0,00	658	247,06	
Ostrava - město	360	16501	12965	7236	526,22	863	11,93	35	0,48	66	0,91	15	0,21	1	0,01	10217	743,01	
Přerov	43	2769	2381	1058	458,50	44	4,16	27	2,55	13	1,23	0	0,00	0	0,00	1968	852,87	
Šumperk	0	2311	2264	79	41,02	0	0,00	0	0,00	0	0,00	0	0,00	0	0,00	466	241,97	
Vsetín	6	2446	2248	323	158,46	10	3,10	8	2,48	4	1,24	0	0,00	0	0,00	808	396,40	
Celkem	531	50842	47434	10904	257,36	995	9,13	220	2,02	83	0,76	25	0,23	1	0,01	23368	551,54	

Trestní příkazy, podmíněné zastavení, narovnání

ČESKÁ REPUBLIKA

Rok 2002

	Počet osob				
	nápad	vyřízeno trestním příkazem	%	vyřízeno podmíněným zastavením	vyřízeno narovnáním
Hl. m. Praha	12945	6569	50,75	484	17
Středočeský	8448	4386	51,92	323	17
Jihočeský	6491	3004	46,28	458	104
Západočeský	9475	4632	48,89	480	62
Severočeský	15949	8780	55,05	473	51
Východočeský	9290	5147	55,40	391	33
Jihomoravský	14657	7438	50,75	391	17
Severomoravský	21023	9963	47,39	763	41
Celkem	98278	49919	50,79	3763	342

Procento udává podíl osob vyřízených trestním příkazem k nápadu osob

Trestní příkazy, podmíněné zastavení, narovnání

OKRESNÍ SOUDY V KRAJI: HL. MĚSTO PRAHA

Rok 2002

	Počet osob				
	nápad	vyřízeno trestním příkazem	%	vyřízeno podmíněným zastavením	vyřízeno narovnáním
Praha 1	2027	785	38,73	102	3
Praha 2	1368	674	49,27	127	0
Praha 3	845	420	49,70	14	0
Praha 4	1974	1265	64,08	65	2
Praha 5	1562	846	54,16	44	1
Praha 6	853	281	32,94	30	0
Praha 7	783	445	56,83	20	1
Praha 8	928	423	45,58	17	0
Praha 9	1396	758	54,30	52	7
Praha 10	1209	672	55,58	13	3
Celkem	12945	6569	50,75	484	17

Trestní příkazy, podmíněné zastavení, narovnání

OKRESNÍ SOUDY V KRAJI: STŘEDOČESKÝ

Rok 2002

	Počet osob				
	nápad	vyřízeno trestním příkazem	%	vyřízeno podmíněným zastavením	vyřízeno narovnáním
Benešov	667	278	41,68	50	3
Beroun	598	401	67,06	14	0
Kladno	1019	475	46,61	11	4
Kolín	652	322	49,39	38	0
Kutná Hora	578	306	52,94	24	0
Mělník	880	470	53,41	24	0
Mladá Boleslav	988	557	56,38	63	3
Nymburk	642	281	43,77	26	2
Praha - východ	564	360	63,83	12	1
Praha - západ	622	286	45,98	12	0
Příbram	813	432	53,14	30	4
Rakovník	425	218	51,29	19	0
Celkem	8448	4386	51,92	323	17

Trestní příkazy, podmíněné zastavení, narovnání

OKRESNÍ SOUDY V KRAJI: JIHOČESKÝ

Rok 2002

	Počet osob				
	nápad	vyřízeno trestním příkazem	%	vyřízeno podmíněným zastavením	vyřízeno narovnáním
České Budějovice	2007	757	37,72	126	52
Český Krumlov	681	324	47,58	77	24
Jindřichův Hradec	805	402	49,94	50	5
Pelhřimov	451	227	50,33	45	4
Písek	584	249	42,64	28	2
Prachatice	585	273	46,67	48	10
Strakonice	530	340	64,15	46	4
Tábor	848	432	50,94	38	3
Celkem	6491	3004	46,28	458	104

Trestní příkazy, podmíněné zastavení, narovnání

OKRESNÍ SOUDY V KRAJI: ZÁPADOČESKÝ

Rok 2002

	Počet osob				
	nápad	vyřízeno trestním příkazem		vyřízeno podmíněným zastavením	vyřízeno narovnáním
			%		
Domažlice	470	167	35,53	33	0
Cheb	1065	408	38,31	91	6
Karlovy Vary	1787	887	49,64	86	28
Klatovy	562	284	50,53	22	8
Plzeň - město	2003	1014	50,62	115	3
Plzeň - jih	327	150	45,87	19	2
Plzeň - sever	496	234	47,18	41	9
Rokycany	315	208	66,03	27	5
Sokolov	1659	819	49,37	26	0
Tachov	791	461	58,28	20	1
Celkem	9475	4632	48,89	480	62

Trestní příkazy, podmíněné zastavení, narovnání

OKRESNÍ SOUDY V KRAJI: SEVEROČESKÝ

Rok 2002

	Počet osob				
	nápad	vyřízeno trestním příkazem	%	vyřízeno podmíněným zastavením	vyřízeno narovnáním
Česká Lípa	1480	716	48,38	16	4
Děčín	2115	1332	62,98	19	5
Chomutov	2111	1117	52,91	17	1
Jablonec	969	326	33,64	72	3
Liberec	1669	863	51,71	132	7
Litoměřice	1328	751	56,55	27	3
Louny	855	501	58,60	11	2
Most	1432	866	60,47	57	7
Teplice	2028	1179	58,14	82	2
Ústí nad Labem	1962	1129	57,54	40	17
Celkem	15949	8780	55,05	473	51

Trestní příkazy, podmíněné zastavení, narovnání

OKRESNÍ SOUDY V KRAJI: VÝCHODOČESKÝ

Rok 2002

	Počet osob				
	nápad	vyřízeno trestním příkazem		vyřízeno podmíněným zastavením	vyřízeno narovnáním
			%		
Havlíčkův Brod	394	256	64,97	30	0
Hradec Králové	1213	534	44,02	67	2
Chrudim	663	382	57,62	37	2
Jičín	621	358	57,65	4	0
Náchod	1134	473	41,71	17	2
Pardubice	1398	881	63,02	33	3
Rychnov n/K.	570	401	70,35	21	0
Semily	576	208	36,11	38	1
Svitavy	765	491	64,18	75	15
Trutnov	1225	695	56,73	54	5
Ústí nad Orlicí	731	468	64,02	15	3
Celkem	9290	5147	55,40	391	33

Trestní příkazy, podmíněné zastavení, narovnání

OKRESNÍ SOUDY V KRAJI:

JIHOMORAVSKÝ

Rok 2002

	Počet osob				
	nápad	vyřízeno trestním příkazem	%	vyřízeno podmíněným zastavením	vyřízeno narovnáním
Blansko	546	177	32,42	11	2
Brno - město	4312	1971	45,71	89	1
Brno - venkov	954	515	53,98	24	4
Břeclav	936	570	60,90	6	0
Hodonín	1145	817	71,35	15	0
Jihlava	725	348	48,00	17	4
Kroměříž	658	366	55,62	8	0
Prostějov	688	294	42,73	25	0
Třebíč	495	286	57,78	25	0
Uherské Hradiště	956	524	54,81	40	1
Vyškov	517	315	60,93	16	0
Zlín	1339	491	36,67	48	5
Znojmo	782	436	55,75	29	0
Žďár nad Sázavou	604	328	54,30	38	0
Celkem	14657	7438	50,75	391	17

Trestní příkazy, podmíněné zastavení, narovnání

OKRESNÍ SOUDY V KRAJI: SEVEROMORAVSKÝ

Rok 2002

	Počet osob				
	nápad	vyřízeno trestním příkazem	%	vyřízeno podmíněným zastavením	vyřízeno narovnáním
Bruntál	1123	594	52,89	41	1
Frýdek - Místek	1750	892	50,97	88	16
Jeseník	498	235	47,19	4	0
Karviná	3174	1174	36,99	105	4
Nový Jičín	1609	649	40,34	59	1
Olomouc	2211	1091	49,34	128	0
Opava	1620	801	49,44	82	1
Ostrava - město	5118	2342	45,76	142	12
Přerov	1862	1095	58,81	73	3
Šumperk	905	446	49,28	5	2
Vsetín	1153	644	55,85	36	1
Celkem	21023	9963	47,39	763	41

Nt - přípravné řízení, Nt - bez přípravného řízení**ČESKÁ REPUBLIKA****Rok 2002**

	Rejstřík Nt nápad v osobách	
	bez přípravného řízení	přípravné řízení
Hl. m. Praha	2806	9853
Středočeský	2381	3897
Jihočeský	749	2570
Západočeský	2970	4210
Severočeský	2822	7193
Východočeský	1851	3995
Jihomoravský	2066	6689
Severomoravský	2539	8150
Celkem	18184	46557

Nt - přípravné řízení, Nt - bez přípravného řízení

OKRESNÍ SOUDY V KRAJI: HL. MĚSTO PRAHA

Rok 2002

	Rejstřík Nt nápad v osobách	
	bez přípravného řízení	přípravné řízení
Praha 1	81	1492
Praha 2	162	808
Praha 3	232	797
Praha 4	669	1661
Praha 5	266	859
Praha 6	238	1121
Praha 7	136	759
Praha 8	329	611
Praha 9	384	1062
Praha 10	309	683
Celkem	2806	9853

Nt - přípravné řízení, Nt - bez přípravného řízeníOKRESNÍ SOUDY V KRAJI: **STŘEDOČESKÝ****Rok 2002**

	Rejstřík Nt nápad v osobách	
	bez přípravného řízení	přípravné řízení
Benešov	97	357
Beroun	94	182
Kladno	455	523
Kolín	117	302
Kutná Hora	74	174
Mělník	129	306
Mladá Boleslav	155	369
Nymburk	332	177
Praha - východ	191	435
Praha - západ	112	565
Příbram	422	343
Rakovník	203	164
Celkem	2381	3897

Nt - přípravné řízení, Nt - bez přípravného řízení

OKRESNÍ SOUDY V KRAJI:

JIHOČESKÝ

Rok 2002

	Rejstřík Nt nápad v osobách	
	bez přípravného řízení	přípravné řízení
České Budějovice	192	1153
Český Krumlov	88	121
Jindřichův Hradec	86	221
Pelhřimov	104	145
Písek	57	137
Prachatice	69	140
Strakonice	74	213
Tábor	79	440
Celkem	749	2570

Nt - přípravné řízení, Nt - bez přípravného řízeníOKRESNÍ SOUDY V KRAJI: **ZÁPADOČESKÝ**

Rok 2002

	Rejstřík Nt nápad v osobách	
	bez přípravného řízení	přípravné řízení
Domažlice	78	133
Cheb	286	716
Karlovy Vary	725	316
Klatovy	65	120
Plzeň - město	829	1415
Plzeň - jih	105	238
Plzeň - sever	73	229
Rokycany	69	54
Sokolov	673	654
Tachov	67	335
Celkem	2970	4210

Nt - přípravné řízení, Nt - bez přípravného řízení

OKRESNÍ SOUDY V KRAJI: SEVEROČESKÝ

Rok 2002

	Rejstřík Nt nápad v osobách	
	bez přípravného řízení	přípravné řízení
Česká Lípa	480	595
Děčín	227	523
Chomutov	263	1007
Jablonec	418	580
Liberec	262	784
Litoměřice	204	452
Louny	462	357
Most	145	761
Teplice	195	1073
Ústí nad Labem	166	1061
Celkem	2822	7193

Nt - přípravné řízení, Nt - bez přípravného řízení

OKRESNÍ SOUDY V KRAJI:

VÝCHODOČESKÝ

Rok 2002

	Rejstřík Nt nápad v osobách	
	bez přípravného řízení	přípravné řízení
Havlíčkův Brod	210	171
Hradec Králové	271	1018
Chrudim	117	209
Jičín	404	241
Náchod	177	406
Pardubice	177	576
Rychnov n/K.	52	234
Semily	84	236
Svitavy	77	155
Trutnov	157	569
Ústí nad Orlicí	125	180
Celkem	1851	3995

Nt - přípravné řízení, Nt - bez přípravného řízení

OKRESNÍ SOUDY V KRAJI:

JIHOMORAVSKÝ

Rok 2002

	Rejstřík Nt nápad v osobách	
	bez přípravného řízení	přípravné řízení
Blansko	100	231
Brno - město	576	2899
Brno - venkov	366	445
Břeclav	105	415
Hodonín	160	338
Jihlava	73	256
Kroměříž	92	219
Prostějov	84	195
Třebíč	71	195
Uherské Hradiště	69	364
Vyškov	90	168
Zlín	68	496
Znojmo	145	273
Žďár nad Sázavou	67	195
Celkem	2066	6689

Nt - přípravné řízení, Nt - bez přípravného řízení

OKRESNÍ SOUDY V KRAJI: SEVEROMORAVSKÝ

Rok 2002

	Rejstřík Nt nápad v osobách	
	bez přípravného řízení	přípravné řízení
Bruntál	120	464
Frydek - Místek	146	584
Jeseník	108	327
Karviná	367	1150
Nový Jičín	101	459
Olomouc	288	828
Opava	288	405
Ostrava - město	693	2855
Přerov	176	391
Šumperk	144	278
Vsetín	108	409
Celkem	2539	8150

AGENDA T

Krajské soudy

Rok 2002

	T věci														
	obživlo	nápad	vyřízeno	nevyřízeno	index 1	nevyřízeno								pravomocně neskončeno	index 2
						přes 6 m. do 1 roku	%	přes 1 rok do 2 let	%	přes 2 r. do 5 let	%	přes 5 let	%		
MS Praha	59	260	380	122	563,08	27	22,13	22	18,03	10	8,20	4	3,28	201	927,69
KS Praha	21	73	96	22	361,64	4	18,18	0	0,00	2	9,09	0	0,00	59	969,86
KS Č.Budějovice	12	41	75	38	1112,20	6	15,79	10	26,32	4	10,53	0	0,00	61	1785,37
KS Plzeň	37	89	141	85	1146,07	12	14,12	17	20,00	18	21,18	0	0,00	123	1658,43
KS Ústí n. Labem	16	112	222	226	2421,43	18	7,96	88	38,94	77	34,07	16	7,08	305	3267,86
KS Hradec Králové	29	121	156	61	604,96	14	22,95	8	13,11	7	11,48	1	1,64	103	1021,49
KS Brno	72	144	303	246	2050,00	26	10,57	61	24,80	87	35,37	12	4,88	357	2975,00
KS Ostrava	52	192	324	362	2262,50	43	11,88	85	23,48	118	32,60	41	11,33	463	2893,75
ČR	298	1032	1697	1162	1351,16	150	12,91	291	25,04	323	27,80	74	6,37	1672	1944,19

Index 1 - podíl nevyřízených věcí k průměrnému měsíčnímu nápadu za rok 2002 násobený 100

Index 2 - podíl pravomocně neskončených věcí k průměrnému měsíčnímu nápadu za rok 2002 násobený 100

AGENDA T**Krajské soudy****Rok 2002**

	T osoby						
	obživio	nápad	vyřízeno	nevyřízeno	index 1	pravomocně neskončeno	index 2
MS Praha	98	481	762	269	671,10	411	1025,36
KS Praha	50	139	183	53	457,55	124	1070,50
KS Č.Budějovice	22	90	125	95	1266,67	128	1706,67
KS Plzeň	62	205	290	208	1217,56	284	1662,44
KS Ústí n. Labem	32	200	471	519	3114,00	689	4134,00
KS Hradec Králové	96	210	300	144	822,86	232	1325,71
KS Brno	124	235	529	443	2262,13	650	3319,15
KS Ostrava	96	356	609	839	2828,09	1045	3522,47
ČR	580	1916	3269	2570	1609,60	3563	2231,52

Index 1 - podíl nevyřízených věcí k průměrnému měsíčnímu nápadu za rok 2002 násobený 100

Index 2 - podíl pravomocně neskončených věcí k průměrnému měsíčnímu nápadu za rok 2002 násobený 100

AGENDA To

Krajské soudy

Rok 2002

	To - celkem							
	nápad	vyřízeno	nevyřízeno	index	nevyřízeno			
					přes 3 m. do 1 roku	%	přes 1 rok	%
MS Praha	4459	4444	239	64,32	21	8,79	1	0,42
KS Praha	3160	3142	93	35,32	7	7,53	0	0,00
KS Č.Budějovice	1157	1150	90	93,34	7	7,78	1	1,11
KS Plzeň	2977	3039	226	91,10	34	15,04	2	0,88
KS Ústí n. Labem	3126	3161	361	138,58	114	31,58	17	4,71
KS Hradec Králové	2223	2232	215	116,06	31	14,42	3	1,40
KS Brno	3857	3908	305	94,89	65	21,31	0	0,00
KS Ostrava	5807	5797	519	107,25	79	15,22	5	0,96
ČR	26766	26873	2048	91,82	358	17,48	29	1,42

Index - podíl nevyřízených věcí k průměrnému měsíčnímu nápadu za rok 2002 násobený 100

AGENDA To

Krajské soudy

Rok 2002

	To - odvolání							
	nápad	vyřízeno	nevyřízeno	index	nevyřízeno			
					přes 3 m. do 1 roku	%	přes 1 rok	%
MS Praha	1792	1784	187	125,22	21	11,23	1	0,53
KS Praha	1334	1317	92	82,76	7	7,61	0	0,00
KS Č.Budějovice	536	527	87	194,78	6	6,90	1	1,15
KS Plzeň	1024	1073	177	207,42	33	18,64	2	1,13
KS Ústí n. Labem	1056	1107	279	317,05	101	36,20	17	6,09
KS Hradec Králové	914	950	155	203,50	31	20,00	3	1,94
KS Brno	1888	1949	282	179,24	64	22,70	0	0,00
KS Ostrava	2769	2796	434	188,08	75	17,28	4	0,92
ČR	11313	11503	1693	179,58	338	19,96	28	1,65

Index - podíl nevyřízených věcí k průměrnému měsíčnímu nápadu za rok 2002 násobený 100

AGENDA To**Krajské soudy****Rok 2002**

	To - odvolání osob			
	nápad	vyřízeno	nevyřízeno	index
MS Praha	2124	2097	264	149,15
KS Praha	1572	1548	109	83,21
KS Č.Budějovice	654	620	131	240,37
KS Plzeň	1224	1294	408	400,00
KS Ústí n. Labem	1232	1286	344	335,06
KS Hradec Králové	1096	1142	204	223,36
KS Brno	2221	2346	312	168,57
KS Ostrava	3195	3242	511	191,92
ČR	13318	13575	2283	205,71

Index - podíl nevyřízených věcí k průměrnému měsíčnímu nápadu za rok 2002 násobený 100

AGENDA To - výsledek odvolacího řízení

Krajské soudy

Rok 2002

	Agenda To					
	zamítnuto	vyhověno	zrušeno a vráceno		jinak	celkem
			soudu	st. zástup.		
MS Praha	960	662	261	8	206	2097
KS Praha	617	451	204	2	274	1548
KS Č.Budějovice	290	208	88	1	33	620
KS Plzeň	498	399	182	0	215	1294
KS Ústí n. Labem	620	382	123	2	159	1286
KS Hradec Králové	519	407	103	1	112	1142
KS Brno	1134	596	236	10	370	2346
KS Ostrava	1539	1069	310	11	313	3242
ČR	6177	4174	1507	35	1682	13575

AGENDA C

Krajské soudy

Rok 2002

	Ca - důchodové zabezpečení														
	obživlo	nápad	vyřízeno	nevyřízeno	index 1	nevyřízeno								pravomocně neskončeno	index 2
						přes 6 m. do 1 roku	%	přes 1 rok do 2 let	%	přes 2 r. do 5 let	%	přes 5 let	%		
MS Praha	21	908	913	443	585,46	50	11,29	35	7,90	16	3,61	0	0,00	642	848,46
KS Praha	22	838	904	355	508,35	52	14,65	21	5,92	12	3,38	2	0,56	482	690,21
KS Č.Budějovice	10	471	483	161	410,19	20	12,42	4	2,48	3	1,86	0	0,00	188	478,98
KS Plzeň	8	671	711	251	448,88	45	17,93	2	0,80	3	1,20	0	0,00	309	552,61
KS Ústí n. Labem	18	728	780	480	791,21	112	23,33	33	6,88	23	4,79	7	1,46	589	970,88
KS Hradec Králové	12	813	772	509	751,29	72	14,15	21	4,13	14	2,75	1	0,20	547	807,38
KS Brno	63	1654	1904	809	586,94	137	16,93	15	1,85	8	0,99	2	0,25	1057	766,87
KS Ostrava	63	1651	1566	1063	772,62	277	26,06	76	7,15	16	1,51	0	0,00	1180	857,66
ČR	217	7734	8033	4071	631,65	765	18,79	207	5,08	95	2,33	12	0,29	4994	774,86

Index 1 - podíl nevyřízených věcí k průměrnému měsíčnímu nápadu za rok 2002 násobený 100

Index 2 - podíl pravomocně neskončených věcí k průměrnému měsíčnímu nápadu za rok 2002 násobený 100

AGENDA C

Krajské soudy

Rok 2002

	Ca - správní senáty														
	obživlo	nápad	vyřízeno	nevyřízeno	index 1	nevyřízeno								pravomocně neskončeno	index 2
						přes 6 m. do 1 roku	%	přes 1 rok do 2 let	%	přes 2 r. do 5 let	%	přes 5 let	%		
MS Praha	0	1741	1139	1932	1331,65	886	45,86	427	22,10	15	0,78	0	0,00	2266	1561,86
KS Praha	0	269	287	68	303,35	12	17,65	5	7,35	0	0,00	1	1,47	117	521,93
KS Č.Budějovice	0	306	321	100	392,16	14	14,00	23	23,00	10	10,00	0	0,00	121	474,51
KS Plzeň	0	315	306	344	1310,48	100	29,07	105	30,52	23	6,69	0	0,00	376	1432,38
KS Ústí n. Labem	0	695	485	607	1048,06	145	23,89	87	14,33	44	7,25	2	0,33	649	1120,58
KS Hradec Králové	0	373	432	210	675,60	64	30,48	14	6,67	8	3,81	2	0,95	271	871,85
KS Brno	9	922	1202	1217	1583,95	337	27,69	406	33,36	137	11,26	1	0,08	1337	1740,13
KS Ostrava	0	606	488	368	728,71	63	17,12	0	0,00	2	0,54	0	0,00	420	831,68
ČR	9	5227	4660	4846	1112,53	1621	33,45	1067	22,02	239	4,93	6	0,12	5557	1275,76

Index 1 - podíl nevyřízených věcí k průměrnému měsíčnímu nápadu za rok 2002 násobený 100

Index 2 - podíl pravomocně neskončených věcí k průměrnému měsíčnímu nápadu za rok 2002 násobený 100

AGENDA C

Krajské soudy

Rok 2002

	C - ostatní														
	obživlo	nápad	vyřízeno	nevyřízeno	index 1	nevyřízeno								pravomocně neskončeno	index 2
						přes 6 m. do 1 roku	%	přes 1 rok do 2 let	%	přes 2 r. do 5 let	%	přes 5 let	%		
MS Praha	137	465	574	379	978,06	220	58,05	98	25,86	25	6,60	19	5,01	391	1009,03
KS Praha	49	205	235	98	573,66	20	20,41	19	19,39	5	5,10	0	0,00	159	930,73
KS Č.Budějovice	5	64	66	19	356,25	2	10,53	1	5,26	3	15,79	0	0,00	36	675,00
KS Plzeň	25	81	97	50	740,74	10	20,00	7	14,00	5	10,00	4	8,00	64	948,15
KS Ústí n. Labem	14	153	137	149	1168,63	24	16,11	36	24,16	22	14,77	5	3,36	158	1239,22
KS Hradec Králové	22	135	163	84	746,67	17	20,24	12	14,29	10	11,90	6	7,14	154	1368,89
KS Brno	92	234	267	393	2015,38	67	17,05	58	14,76	160	40,71	32	8,14	505	2589,74
KS Ostrava	32	218	176	202	1111,93	22	10,89	29	14,36	41	20,30	13	6,44	230	1266,06
ČR	376	1555	1715	1374	1060,32	382	27,80	260	18,92	271	19,72	79	5,75	1697	1309,58

Index 1 - podíl nevyřízených věcí k průměrnému měsíčnímu nápadu za rok 2002 násobený 100

Index 2 - podíl pravomocně neskončených věcí k průměrnému měsíčnímu nápadu za rok 2002 násobený 100

AGENDA Co

Krajské soudy

Rok 2002

	Co - celkem							
	nápad	vyřízeno	nevyřízeno	index	nevyřízeno			
					přes 3 m. do 1 roku	%	přes 1 rok	%
MS Praha	12257	12440	1153	112,88	155	13,44	7	0,61
KS Praha	5828	5938	356	73,30	40	11,24	14	3,93
KS Č.Budějovice	3613	3626	270	89,68	16	5,93	15	5,56
KS Plzeň	5576	5700	762	163,99	304	39,90	79	10,37
KS Ústí n. Labem	5608	6118	1476	315,83	572	38,75	309	20,93
KS Hradec Králové	5340	6112	879	197,53	183	20,82	67	7,62
KS Brno	8046	9750	6595	983,59	2492	37,79	2816	42,70
KS Ostrava	10280	10369	1432	167,16	401	28,00	15	1,05
ČR	56548	60053	12923	274,24	4163	32,21	3322	25,71

Index - podíl nevyřízených věcí k průměrnému měsíčnímu nápadu za rok 2002 násobený 100

AGENDA Co - výsledek odvolacího řízení**Krajské soudy****Rok 2002**

	Agenda Co				
	potvrzeno	změněno	zrušeno a vráceno	jinak	celkem
MS Praha	5410	1512	2910	2608	12440
KS Praha	2439	824	1139	1536	5938
KS Č.Budějovice	1892	528	729	477	3626
KS Plzeň	2567	685	1106	1342	5700
KS Ústí n. Labem	2743	827	1276	1272	6118
KS Hradec Králové	2759	598	1221	1534	6112
KS Brno	3201	1525	2494	2530	9750
KS Ostrava	3936	1045	2243	3145	10369
ČR	24947	7544	13118	14444	60053

AGENDA Cm

Krajské soudy

Rok 2002

	Rejstřík Cm														
	obživlo	nápad	vyřízeno	nevyřízeno	index 1	nevyřízeno								pravomocně neskončeno	index 2
						od 1 roku do 3 let	%	od 3 let do 5 let	%	od 5 let do 7 let	%	přes 7 let	%		
MS Praha	1234	6680	15731	18765	3370,96	8064	42,97	2473	13,18	1613	8,60	1852	9,87	27040	4857,49
KS Praha	185	995	909	568	685,03	81	14,26	0	0,00	0	0,00	0	0,00	867	1045,63
KS Č.Budějovice	84	986	985	1118	1360,65	264	23,61	148	13,24	72	6,44	50	4,47	1590	1935,09
KS Plzeň	218	1691	3963	4279	3036,55	1266	29,59	692	16,17	751	17,55	536	12,53	5240	3718,51
KS Ústí n. Labem	125	1625	5735	20602	15213,78	6630	32,18	3668	17,80	3422	16,61	4477	21,73	23147	17093,17
KS Hradec Králové	312	2165	3081	5438	3014,13	2134	39,24	1162	21,37	654	12,03	456	8,39	7262	4025,13
KS Brno	821	4069	9161	24331	7175,52	6772	27,83	7491	30,79	3668	15,08	4108	16,88	29291	8638,29
KS Ostrava	914	6649	10624	16740	3021,21	4810	28,73	3476	20,76	1834	10,96	1709	10,21	22158	3999,04
ČR	3893	24860	50189	91841	4433,19	30021	32,69	19110	20,81	12014	13,08	13188	14,36	116595	5628,08

Index 1 - podíl nevyřízených věcí k průměrnému měsíčnímu nápadu za rok 2002 násobený 100

Index 2 - podíl pravomocně neskončených věcí k průměrnému měsíčnímu nápadu za rok 2002 násobený 100

AGENDA Ro

Krajské soudy

Rok 2002

	Rejstřík Ro														
	obživlo	nápad	vyřízeno	nevyřízeno	index 1	nevyřízeno								pravomocně neskončeno	index 2
						od 1 roku do 3 let	%	od 3 let do 5 let	%	od 5 let do 7 let	%	přes 7 let	%		
MS Praha	94	3383	3576	416	147,56	1	0,24	3	0,72	0	0,00	1	0,24	1548	549,10
KS Praha	194	604	771	137	272,19	8	5,84	0	0,00	0	0,00	0	0,00	334	663,58
KS Č.Budějovice	8	1009	1271	291	346,09	37	12,71	73	25,09	23	7,90	35	12,03	539	641,03
KS Plzeň	12	1011	1321	529	627,89	145	27,41	62	11,72	83	15,69	13	2,46	709	841,54
KS Ústí n. Labem	16	1141	1427	2753	2895,35	49	1,78	217	7,88	904	32,84	1354	49,18	3790	3985,98
KS Hradec Králové	38	1195	1211	453	454,90	42	9,27	3	0,66	0	0,00	0	0,00	584	586,44
KS Brno	134	2761	2765	1828	794,49	182	9,96	230	12,58	218	11,93	486	26,59	2875	1249,55
KS Ostrava	90	1214	2458	1617	1598,35	312	19,29	216	13,36	343	21,21	532	32,90	1810	1789,13
ČR	586	12318	14800	8024	781,69	776	9,67	804	10,02	1571	19,58	2421	30,17	12189	1187,43

Index 1 - podíl nevyřízených věcí k průměrnému měsíčnímu nápadu za rok 2002 násobený 100

Index 2 - podíl pravomocně neskončených věcí k průměrnému měsíčnímu nápadu za rok 2002 násobený 100

AGENDA Sm

Krajské soudy

Rok 2002

	Rejstřík Sm														
	obživlo	nápad	vyřízeno	nevyřízeno	index 1	nevyřízeno								pravomocně neskončeno	index 2
						od 1 roku do 3 let	%	od 3 let do 5 let	%	od 5 let do 7 let	%	přes 7 let	%		
MS Praha	29	1590	1486	492	371,32	29	5,89	19	3,86	3	0,61	2	0,41	970	732,08
KS Praha	22	472	466	89	226,27	7	7,87	0	0,00	0	0,00	0	0,00	280	711,86
KS Č.Budějovice	5	260	255	39	180,00	0	0,00	1	2,56	1	2,56	1	2,56	97	447,69
KS Plzeň	100	475	569	88	222,32	13	14,77	0	0,00	0	0,00	1	1,14	160	404,21
KS Ústí n. Labem	6	555	456	465	1005,41	90	19,35	2	0,43	8	1,72	8	1,72	583	1260,54
KS Hradec Králové	182	4932	4520	1292	314,36	37	2,86	0	0,00	6	0,46	5	0,39	2617	636,74
KS Brno	36	1681	1611	534	381,20	116	21,72	5	0,94	3	0,56	0	0,00	680	485,43
KS Ostrava	61	1583	1766	210	159,19	16	7,62	8	3,81	0	0,00	0	0,00	523	396,46
ČR	441	11548	11129	3209	333,46	308	9,60	35	1,09	21	0,65	17	0,53	5910	614,13

Index 1 - podíl nevyřízených věcí k průměrnému měsíčnímu nápadu za rok 2002 násobený 100

Index 2 - podíl pravomocně neskončených věcí k průměrnému měsíčnímu nápadu za rok 2002 násobený 100

Agenda Nc

Krajské soudy

Rok 2002

	Rejstřík Nc								
	obživlo	nápad	vyřízeno	nevyřízeno	index 1	nevyřízeno		pravomocně neskončeno	index 2
						přes 6 měsíců	%		
MS Praha	7	2226	2203	811	437,20	450	55,49	811	437,20
KS Praha	3	378	376	12	38,10	2	16,67	39	123,81
KS Č.Budějovice	2	269	267	30	133,83	0	0,00	46	205,20
KS Plzeň	2	282	285	9	38,30	2	22,22	16	68,09
KS Ústí n. Labem	0	275	273	37	161,45	21	56,76	90	392,73
KS Hradec Králové	0	507	490	52	123,08	27	51,92	84	198,82
KS Brno	4	881	485	944	1285,81	486	51,48	949	1292,62
KS Ostrava	2	1123	1113	33	35,26	9	27,27	65	69,46
ČR	20	5941	5492	1928	389,43	997	51,71	2100	424,17

Index 1 - podíl nevyřízených věcí k průměrnému měsíčnímu nápadu za rok 2002 násobený 100

Index 2 - podíl pravomocně neskončených věcí k průměrnému měsíčnímu nápadu za rok 2002 násobený 100

Předběžná opatření z rejstříku Cm

Krajské soudy

Rok 2002

	Předběžná opatření z rejstříku Cm								
	obživlo	nápad	vyřízeno	nevyřízeno	index 1	nevyřízeno		pravomocně neskončeno	index 2
						přes 6 měsíců	%		
MS Praha	5	324	351	37	137,04	26	70,27	234	866,67
KS Praha	2	35	40	4	137,14	2	50,00	26	891,43
KS Č.Budějovice	0	47	45	9	229,79	6	66,67	12	306,38
KS Plzeň	0	51	51	3	70,59	6	200,00	18	423,53
KS Ústí n. Labem	5	63	66	14	266,67	12	85,71	14	266,67
KS Hradec Králové	0	56	63	6	128,57	6	100,00	27	578,57
KS Brno	3	127	124	14	132,28	12	85,71	50	472,44
KS Ostrava	6	104	113	13	150,00	10	76,92	36	415,38
ČR	21	807	853	100	148,70	80	80,00	417	620,07

Index 1 - podíl nevyřízených věcí k průměrnému měsíčnímu nápadu za rok 2002 násobený 100

Index 2 - podíl pravomocně neskončených věcí k průměrnému měsíčnímu nápadu za rok 2002 násobený 100

Předběžná opatření z rejstříku Nc

Krajské soudy

Rok 2002

	Předběžná opatření z rejstříku Nc								
	obživlo	nápad	vyřízeno	nevyřízeno	index 1	nevyřízeno		pravomocně neskončeno	index 2
						přes 6 měsíců	%		
MS Praha	6	157	169	20	152,87	15	75,00	113	863,69
KS Praha	2	23	24	2	104,35	1	50,00	11	573,91
KS Č.Budějovice	3	22	28	9	490,91	7	77,78	19	1036,36
KS Plzeň	1	35	36	0	0,00	0	0,00	8	274,29
KS Ústí n. Labem	0	41	42	12	351,22	9	75,00	12	351,22
KS Hradec Králové	1	18	18	5	333,33	5	100,00	14	933,33
KS Brno	0	57	63	6	126,32	6	100,00	15	315,79
KS Ostrava	1	45	48	4	106,67	4	100,00	8	213,33
ČR	14	398	428	58	174,87	47	81,03	200	603,02

Index 1 - podíl nevyřízených věcí k průměrnému měsíčnímu nápadu za rok 2002 násobený 100

Index 2 - podíl pravomocně neskončených věcí k průměrnému měsíčnímu nápadu za rok 2002 násobený 100

Předběžná opatření z rejstříku K

Krajské soudy

Rok 2002

	Předběžná opatření z rejstříku K								
	obživlo	nápad	vyřízeno	nevyřízeno	index 1	nevyřízeno		pravomocně neskončeno	index 2
						přes 6 měsíců	%		
MS Praha	0	15	16	0	0,00	0	0,00	6	480,00
KS Praha	0	0	0	0	0,00	0	0,00	0	0,00
KS Č.Budějovice	0	0	0	0	0,00	0	0,00	0	0,00
KS Plzeň	0	0	0	0	0,00	0	0,00	0	0,00
KS Ústí n. Labem	0	0	0	0	0,00	0	0,00	0	0,00
KS Hradec Králové	0	4	4	0	0,00	0	0,00	0	0,00
KS Brno	0	14	14	0	0,00	0	0,00	9	771,43
KS Ostrava	1	10	11	0	0,00	0	0,00	1	120,00
ČR	1	43	45	0	0,00	0	0,00	16	446,51

Index 1 - podíl nevyřízených věcí k průměrnému měsíčnímu nápadu za rok 2002 násobený 100

Index 2 - podíl pravomocně neskončených věcí k průměrnému měsíčnímu nápadu za rok 2002 násobený 100

**PŘEHLED O STAVU ŘÍZENÍ V AGENDĚ KONKURZU A VYROVNÁNÍ
Rok 2002**

		MS Praha		KS Praha		KS Č. Buděj.		KS Plzeň		KS Ústí n.L.		KS Hr.Králové		KS Brno		KS Ostrava		CELKEM ČR			
		K	Kv	K	Kv	K	Kv	K	Kv	K	Kv	K	Kv	K	Kv	K	Kv	K	Kv	K + Kv	
Převzato nevyřízených z minulého období		2348	2	242	1	595	1	812	1	1625	3	1282	4	1928	3	1538	2	10370	17	10387	
Obživlo		91	0	16	0	6	1	10	0	26	0	20	2	46	0	39	0	254	3	257	
Nový nápad	celkem	856	2	282	1	218	2	268	0	342	2	436	6	811	1	772	3	3985	17	4002	
	na návrh dlužníka	472	2	129	1	111	2	145	0	148	2	210	6	413	1	413	3	2041	17	2058	
	na návrh věřitele	384	0	149	0	107	0	123	0	194	0	226	0	398	0	359	0	1940	0	1940	
Vyřízeno	celkem	1141	4	247	2	217	2	312	1	302	1	445	9	869	2	872	3	4405	24	4429	
	zamítnutím návrhu	154	1	29	0	58	2	69	0	72	0	62	4	273	0	365	2	1082	9	1091	
	zamítnutím návrhu pro nedostatek majetku	67	0	44	0	36	0	40	0	19	0	34	0	183	0	247	0	670	0	670	
	zastavením řízení	233	2	85	0	40	0	85	1	74	1	86	0	229	1	165	1	997	6	1003	
	postoupením	110	0	21	0	4	0	9	0	5	0	8	0	10	0	6	0	173	0	173	
	odmítnutím	108	0	19	1	1	0	3	0	23	0	18	0	109	0	90	0	371	1	372	
	zrušením konkurzu celkem	535	1	45	0	114	0	141	0	128	0	271	5	248	1	246	0	1728	7	1735	
	zrušením konkurzu podle § 44/1d ZKV	236	0	6	0	46	0	47	0	96	0	88	0	163	0	142	0	824	0	824	
Prohlášených konkurzů (za vykazované období)		406	0	110	0	125	0	225	0	264	0	291	2	386	1	339	6	2146	9	2155	
Povolených ochranných lhůt (za vykazované období)		0	0	0	0	0	0	0	0	0	0	0	0	0	0	0	0	0	0	0	
Dosud v řízení	celkem	2154	0	293	0	602	2	778	0	1691	4	1293	3	1916	2	1477	2	10204	13	10217	
	dosud v řízení o návrh na konkurz a vyrovnání	146	0	38	0	52	2	117	0	269	4	109	3	447	1	227	0	1405	10	1415	
	z toho	od 6 měsíců do 1 roku	12	0	0	0	11	1	26	0	29	0	10	0	69	0	37	0	194	1	195
		od 1 roku do 3 let	11	0	1	0	5	1	56	0	78	3	8	2	109	0	18	0	286	6	292
		nad 3 roky	0	0	0	0	0	0	0	0	48	0	10	0	48	0	10	0	116	0	116
	dosud v řízení od prohlášení konkurzu	2008	0	255	0	550	0	661	0	1422	0	1184	0	1469	1	1250	2	8799	3	8802	
	z toho	od 1 roku do 3 let	597	0	170	0	191	0	280	0	326	0	423	0	474	1	570	1	3031	2	3033
		od 3 let do 5 let	480	0	27	0	146	0	99	0	470	0	356	0	400	0	270	0	2248	0	2248
		od 5 let do 7 let	303	0	16	0	67	0	55	0	339	0	135	0	262	0	58	0	1235	0	1235
		nad 7 let	360	0	9	0	30	0	26	0	161	0	51	0	119	0	36	0	792	0	792
dosud v řízení na ochrannou lhůtu		0	0	0	0	0	0	0	0	0	0	0	0	0	0	0	0	0	0	0	

Agenda obchodního rejstříku za rok 2002

		MS Praha	KS Č.Buděj.	KS Plzeň	KS Ústí n.L.	KS Hr.Králové	KS Brno	KS Ostrava	ČR	
Převzato nevyřízených věcí	celkem	11 434	1 015	1 899	2 382	2 517	4 368	2 312	25 927	
	prvozápis	876	108	297	350	390	708	389	3 118	
	změna	10 252	835	1 510	1 942	2 048	3 504	1 564	21 655	
	výmaz	306	72	92	90	79	156	359	1 154	
Obživlo	celkem	556	0	16	0	0	96	43	711	
	prvozápis	65	0	9	0	0	19	12	105	
	změna	491	0	7	0	0	72	28	598	
	výmaz	0	0	0	0	0	5	3	8	
Počet zapsaných návrhů	celkem	46 212	6 879	8 935	9 385	11 555	21 801	15 362	120 129	
	prvozápis	8 701	1 589	2 254	2 460	2 491	5 154	3 573	26 222	
	změna	36 428	4 761	6 297	6 759	8 598	15 974	10 702	89 519	
	výmaz	1 083	529	384	166	466	673	1 087	4 388	
Vyřízeno návrhů	celkem	51 711	7 153	8 897	8 693	11 524	21 925	15 982	125 885	
	prvozápis	8 796	1 555	1 809	2 175	2 137	4 380	3 041	23 893	
	změna	41 801	5 069	6 691	6 379	8 986	16 849	11 653	97 428	
	výmaz	1 114	529	397	139	401	696	1 288	4 564	
Nevyřízeno	celkem	celkem	6 491	741	1 953	3 074	2 548	4 340	1 735	20 882
		prvozápis	846	142	751	635	744	1 501	933	5 552
		změna	5 370	527	1 123	2 322	1 660	2 701	641	14 344
		výmaz	275	72	79	117	144	138	161	986
	přes 3 měs. do 6 měs.	celkem	808	56	235	516	254	542	235	2 646
		prvozápis	48	5	10	40	18	29	34	184
		změna	715	48	208	453	226	494	148	2 292
	přes 6 měs. do 1 roku	výmaz	45	3	17	23	10	19	53	170
		celkem	776	111	174	524	226	372	126	2 309
		prvozápis	20	2	19	16	7	7	15	86
	přes 1 rok	změna	715	106	116	485	203	344	82	2 051
		výmaz	41	3	39	23	16	21	29	172
		celkem	503	94	82	449	670	194	70	2 062
		prvozápis	88	5	34	26	39	7	4	203
	přes 1 rok	změna	382	71	42	386	575	172	55	1 683
		výmaz	33	18	6	37	56	15	11	176
Vydáno výpisů, úředních opisů a potvrzení		289 762	20 487	29 869	29 036	29 898	81 559	47 054	527 665	

Agenda obchodního rejstříku za rok 2002

		MS Praha	KS Č.Buděj.	KS Plzeň	KS Ústí n.L.	KS Hr.Králové	KS Brno	KS Ostrava	ČR
A samost. podnik. fyz. osoby, veřejné obch. spol., st. podniky a jiné právn. osoby	stav ke konci min. období	46 042	4 987	12 976	10 899	11 155	11 010	9 029	106 098
	ve sled. období přibylo	1 188	357	528	338	227	681	455	3 774
	ve sled. období ubylo	535	460	1 699	277	763	467	857	5 058
	stav ke konci sled. období	46 695	4 884	11 805	10 960	10 619	11 224	8 627	104 814
B akciové a komanditní společnosti	stav ke konci min. období	7 484	681	764	1 048	1 531	2 752	2 010	16 270
	ve sled. období přibylo	430	43	47	39	26	113	92	790
	ve sled. období ubylo	175	28	22	19	60	67	187	558
	stav ke konci sled. období	7 739	696	789	1 068	1 497	2 798	1 915	16 502
C společnosti s ručením omezeným	stav ke konci min. období	86 204	9 494	12 386	16 484	16 326	36 503	22 943	200 340
	ve sled. období přibylo	4 532	414	729	629	512	1 472	1 080	9 368
	ve sled. období ubylo	835	126	166	175	498	409	506	2 715
	stav ke konci sled. období	89 901	9 782	12 949	16 938	16 340	37 566	23 517	206 993
Dr družstva a ostatní družstevní organizace	stav ke konci min. období	5 258	765	541	659	1 273	1 738	1 377	11 611
	ve sled. období přibylo	569	38	50	34	31	159	93	974
	ve sled. období ubylo	7	10	3	4	45	6	7	82
	stav ke konci sled. období	5 820	793	588	689	1 259	1 891	1 463	12 503
O obecně prospěšné společnosti	stav ke konci min. období	247	65	40	81	63	167	103	766
	ve sled. období přibylo	24	5	7	13	5	10	9	73
	ve sled. období ubylo	0	1	0	0	4	1	1	7
	stav ke konci sled. období	271	69	47	94	64	176	111	832
N nadace	stav ke konci min. období	433	95	61	52	139	211	215	1 206
	ve sled. období přibylo	24	1	2	2	7	11	1	48
	ve sled. období ubylo	0	2	0	0	2	1	1	6
	stav ke konci sled. období	457	94	63	54	144	221	215	1 248
Pr příspěvkové organizace	stav ke konci min. období	0	0	0	9	38	142	46	235
	ve sled. období přibylo	166	234	44	13	117	117	149	840
	ve sled. období ubylo	0	7	1	0	0	0	0	8
	stav ke konci sled. období	166	227	43	22	155	259	195	1 067
Sspolečenství vlastníků	stav ke konci min. období	0	0	0	666	0	0	0	666
	ve sled. období přibylo	2 848	596	2 200	891	1 183	2 310	1 241	11 269
	ve sled. období ubylo	0	1	0	0	0	0	0	1
	stav ke konci sled. období	2 848	595	2 200	1 557	1 183	2 310	1 241	11 934
Celkem	stav ke konci min. období	145 668	16 087	26 768	29 898	30 525	52 523	35 723	337 192
	ve sled. období přibylo	9 781	1 688	3 607	1 959	2 108	4 873	3 120	27 136
	ve sled. období ubylo	1 552	635	1 891	475	1 372	951	1 559	8 435
	stav ke konci sled. období	153 897	17 140	28 484	31 382	31 261	56 445	37 284	355 893

VAZBY**Okresní soudy jako soudy I. stupně****Rok 2002**

	nápad	skončeno	neskončeno	Neskončené vazby						
				do 3 měs.	přes 3 měs. do 6 měs.	přes 6 měs. do 1 roku	přes 1 rok do 18 měs.	přes 18 měs. do 2 let	přes 2 roky	celkem
Hl. město Praha	1345	1641	355	230	49	25	2	0	0	306
Středočeský	461	502	130	91	21	2	4	0	0	118
Jihočeský	180	184	61	52	4	0	0	0	0	56
Západočeský	487	536	192	123	33	19	4	0	0	179
Severočeský	793	871	263	167	37	24	2	3	0	233
Východočeský	327	391	89	71	11	0	0	0	0	82
Jihomoravský	690	757	236	145	55	11	1	1	0	213
Severomoravský	1200	1311	309	210	31	11	0	1	0	253
ČR	5483	6193	1635	1089	241	92	13	5	0	1440

VAZBY**Krajské soudy jako soudy I. stupně****Rok 2002**

	nápad	skončeno	neskončeno	Neskončené vazby						
				do 3 měs.	přes 3 měs. do 6 měs.	přes 6 měs. do 1 roku	přes 1 rok do 18 měs.	přes 18 měs. do 2 let	přes 2 roky	celkem
MS Praha	150	215	93	33	5	15	6	0	0	59
KS Praha	35	67	18	11	2	2	0	0	0	15
KS Č.Budějovice	38	31	26	9	14	0	2	0	0	25
KS Plzeň	47	82	35	9	6	10	4	1	0	30
KS Ústí n/L.	49	93	27	15	3	5	0	0	0	23
KS Hr.Králové	45	43	18	8	6	0	0	0	0	14
KS Brno	58	109	45	14	6	5	8	5	0	38
KS Ostrava	77	124	39	19	3	5	0	2	1	30
ČR	499	764	301	118	45	42	20	8	1	234

**Agendy Vrchního soudu v Praze
Rok 2002**

I. Trestní úsek

	Nevyřízeno z minulého období		Nově napadlo		Vyřízeno		Nevyřízeno	
	počet věcí	počet osob	počet věcí	počet osob	počet věcí	počet osob	počet věcí	počet osob
To-o	147	244	645	1016	653	1026	139	234
To-s	89	115	1257	1531	1259	1521	87	125
Ntd	12	0	288	0	271	0	29	0
Ntv	1	0	0	0	1	0	0	0
Nt	7	0	260	0	251	0	16	0
Tpj	4	0	142	0	137	0	9	0

II. Civilní úsek

	Nevyřízeno z min.obd.	Nově napadlo	Vyřízeno	Nevyřízeno
Cmo	3917	4819	5493	3243
Ko	158	716	695	179
Co	114	307	328	93
Nco	35	188	182	41
Nc	9	362	344	27
Ncd	24	386	392	18
Ncp	1678	4226	4648	1256
Cpj	24	381	362	43

III. Správní úsek

	Nevyřízeno z min.obd.	Nově napadlo	Vyřízeno	Nevyřízeno
Cao	95	419	514	0
A	1166	5424	1730	4860
Na	26	236	172	90
Nad	13	102	81	34
Nao	2	34	33	3
Capj	0	207	207	0

**Agendy Vrchního soudu v Praze
Rok 2002**

	Počet vyřízených odvolání celkem (osoby)	Výsledek odvolacího řízení					Nevyřízeno přes	
		odvolání zamítnuto	odvolání vyhověno	zrušeno a vráceno		jiný výsledek	6 měsíců	1 rok
				soudu	stát.zast.			
To - o	1026	324	447	125	12	118	7	6

	Počet vyřízených odvolání celkem (věci)	Výsledek odvolacího řízení				Nevyřízeno přes	
		potvrzeno	změněno	zrušeno a vráceno	jiný výsledek	6 měsíců	1 rok
Cmo	5493	1924	672	1403	1494	558	1311
Ko	695	212	63	228	192	36	3
Co	328	127	71	78	52	22	3
Cao	514	231	24	80	179	0	0

	Počet vyřízených žalob a jiných návrhů (osoby)	Výsledek přezkumného řízení					Nevyřízeno přes	
		žaloba zamítnuta	rozhodnutí zrušeno	řízení zastaveno	rozhodnut spor o pravomoc	skončeno jinak	6 měsíců	1 rok
A	1730	543	174	788	82	143	1429	537

Agendy Vrchního soudu v Olomouci
Rok 2002

I. Trestní úsek

	Nevyřízeno z minulého období		Nově napadlo		Vyřízeno		Nevyřízeno	
	počet věcí	počet osob	počet věcí	počet osob	počet věcí	počet osob	počet věcí	počet osob
To-o	99	179	410	654	411	675	98	158
To-s	35	48	602	747	606	747	31	48
Ntd	3	4	65	113	66	115	2	2
Ntv	0	0	0	0	0	0	0	0
Nt	0	0	49	49	49	49	0	0
Tpj	4	4	48	49	52	53	0	0

II. Civilní úsek

	Nevyřízeno z min.obd.	Nově napadlo	Vyřízeno	Nevyřízeno
Cmo	4810	2926	4255	3481
Ko	292	356	297	351
Co	14	186	168	32
Nco	18	94	83	29
Nc	2	108	101	9
Ncd	7	59	50	16
Ncp	962	2981	2313	1630
Cpj	3	118	115	6

III. Správní úsek

	Nevyřízeno z min.obd.	Nově napadlo	Vyřízeno	Nevyřízeno
Cao	116	376	309	183
A	33	353	224	162
Na	1	12	12	1
Nad	0	6	6	0
Nao	5	28	33	0
Capj	0	0	0	0

**Agendy Vrchního soudu v Olomouci
Rok 2002**

	Počet vyřízených odvolání celkem (osoby)	Výsledek odvolacího řízení					Nevyřízeno přes	
		odvolání zamítnuto	odvolání vyhověno	zrušeno a vráceno		jiný výsledek	6 měsíců	1 rok
				soudu	stát.zast.			
To - o	675	158	310	103	1	103	13	2

	Počet vyřízených odvolání celkem (věci)	Výsledek odvolacího řízení				Nevyřízeno přes	
		potvrzeno	změněno	zrušeno a vráceno	jiný výsledek	6 měsíců	1 rok
Cmo	4255	1087	306	940	1922	981	1450
Ko	297	61	5	68	163	124	108
Co	168	45	11	59	53	2	1
Cao	309	129	14	120	46	0	0

	Počet vyřízených žalob a jiných návrhů (osoby)	Výsledek přezkumného řízení					Nevyřízeno přes	
		žaloba zamítnuta	rozhodnutí zrušeno	řízení zastaveno	rozhodnut spor o pravomoc	skončeno jinak	6 měsíců	1 rok
A	224	82	46	60	22	14	79	0

Agendy Nejvyššího soudu v Brně
Rok 2002

I. Trestní kolegium

	Nevyřízeno z minulého období		Nově napadlo		Vyřízeno		Nevyřízeno	
	počet věcí	počet osob	počet věcí	počet osob	počet věcí	počet osob	počet věcí	počet osob
Tz	34	49	107	130	119	145	22	34
Tdo	0	0	1113	1247	1010	1127	103	120
Tvo	5	5	82	95	82	95	5	5
Tcu	4	4	229	256	213	236	20	24
Tpjn	10	10	36	36	40	40	6	6
Ts	0	0	54	54	54	54	0	0
Td	16	16	80	125	92	129	4	12
Ntn	18	18	369	370	374	375	13	13
Zp	31	61	55	74	73	72	13	63

II. Občanskoprávní kolegium

	Nevyřízeno z min. období	Nově napadlo	Vyřízeno	Nevyřízeno
Cdo	1248	2413	2384	1277
Ncu	37	542	544	35
Ncn	17	527	534	10
Cpjn	14	79	92	1
Nd	0	298	257	41

III. Obchodní kolegium

	Nevyřízeno z min. období	Nově napadlo	Vyřízeno	Nevyřízeno
Odo	416	983	808	591
Non	1	50	46	5
Opjn	1	41	40	2

*Kumulované údaje
do roku 2002*

VYŘIZOVÁNÍ VĚCÍ KONKURZŮ A VYROVNÁNÍ
KRAJSKÉ SOUDY

	nápad						vyřizeno						prohlášeno konkurzů					
	1997	1998	1999	2000	2001	2002	1997	1998	1999	2000	2001	2002	1997	1998	1999	2000	2001	2002
MS Praha	102	97	105	123	1013	858	65	84	76	122	1403	1145	34	51	60	42	521	406
KS Praha	68	58	82	102	265	283	40	47	55	83	199	249	7	37	55	47	104	110
KOS Praha	988	1204	1155	1232	x	x	681	843	939	1165	x	x	455	673	585	646	x	x
KS Č. Budějovice	151	265	237	242	207	220	81	130	138	188	229	219	111	124	131	141	111	125
KS Plzeň	257	307	261	309	264	268	92	128	242	305	291	313	61	67	118	199	271	225
KS Ústí n/L.	349	490	444	403	363	344	153	182	152	233	347	303	252	332	165	190	280	264
KS Hr. Králové	372	494	476	489	422	442	229	249	291	397	437	454	152	324	362	368	305	293
KS Brno	98	92	133	152	848	812	77	71	100	132	836	871	11	61	45	42	449	387
KOS Brno	534	686	737	820	x	x	339	364	559	804	x	x	97	168	239	418	x	x
KS Ostrava	87	109	174	147	654	775	105	82	112	100	797	875	18	34	84	74	432	345
KOS Ostrava	305	504	535	631	x	x	185	238	300	558	x	x	53	151	156	324	x	x
ČR	3311	4306	4339	4650	4036	4002	2047	2418	2964	4087	4539	4429	1251	2022	2000	2491	2473	2155

V roce 2001 byly obchodní soudy zrušeny

Rehabilitační agenda u OS a KS

od 1.7.1990 do 31.12.2002

	Nápad věcí	Nápad osob	Vyřízeno		
			pravomocně věcí	nepravomocně osob	pravomocně osob
Hl. město Praha	25336	38387	24593	38551	37680
Středočeský kraj	13784	21481	12391	21578	18773
Jihočeský kraj	7911	10609	7882	10688	10657
Západočeský kraj	17960	24816	16629	24918	22663
Severočeský kraj	22950	30485	22366	30551	29491
Východočeský kraj	15331	20587	15030	20682	20243
Jihomoravský kraj	24057	34877	20558	34285	28952
Severomoravský kraj	32368	41097	31361	40325	39894
Česká republika	159697	222339	150810	221578	208353

Rehabilitace k 31.12.2002 podle zákona č. 87/1991 Sb.

Okresní soudy

	nápad									vyřízeno									nevyřízeno ke konci sled. období
	1995	1996	1997	1998	1999	2000	2001	2002	Celkem od 1991	1995	1996	1997	1998	1999	2000	2001	2002	Celkem od 1991	
Hl.m.Praha	971 5	213 2	118 3	92 6	44 5	48 8	12 8	3 10	7383 90	795	716	414	216	110	109	81	54	7427	46
Středočeský	365	35 0	17 0	20 1	21 3	15 0	5 11	5 13	2838 28	266	252	160	82	61	114	25	23	2822	44
Jihočeský	95 12	25 14	17 7	12 7	5 4	5 1	5 3	0 2	1497 63	144	139	58	57	21	17	12	9	1554	6
Západočeský	203 20	62 6	37 4	34 6	24 8	12 1	2 5	4 3	2061 139	157	186	123	65	61	50	12	11	2178	22
Severočeský	122 3	9 1	14 1	1 4	5 0	0 0	0 1	0 1	1063 19	120	62	50	30	30	12	6	14	1016	66
Východočeský	180 19	35 10	11 13	21 10	5 5	6 13	6 3	3 5	2509 110	197	170	118	73	29	41	43	13	2586	33
Jihomoravský	433 7	67 12	32 5	22 0	34 7	16 14	2 16	2 8	3329 83	292	236	230	215	126	100	50	101	3368	44
Severomoravský	365 24	66 18	23 12	21 10	15 17	6 16	2 12	0 12	1984 159	154	300	158	86	77	55	20	29	2092	51
ČR obživlo	2734 90	512 63	269 45	223 44	153 49	108 53	34 59	17 54	22664 691	2125	2061	1311	824	515	498	249	254	23043	312

Restituce k 31.12.2002 podle zákona č. 403/1990 Sb.

Okresní soudy

	nápad									vyřízeno									nevyřízeno ke konci sled. období
	1995	1996	1997	1998	1999	2000	2001	2002	Celkem od 1991	1995	1996	1997	1998	1999	2000	2001	2002	Celkem od 1991	
Hl.m.Praha	401 1	40 0	35 4	19 0	7 0	11 6	0 11	0 16	1009 55	126	118	124	97	27	58	47	31	1031	33
Středočeský	33	20 0	13 0	7 1	3 0	9 0	10 2	0 21	537 24	55	45	27	14	12	26	4	18	541	20
Jihočeský	103	49 0	9 0	3 0	6 1	5 0	2 0	0 4	622 5	109	181	30	15	7	4	5	2	619	8
Západočeský	170 8	54 6	42 4	40 16	39 3	31 3	7 6	16 7	696 79	91	106	88	109	57	34	18	25	748	27
Severočeský	119	35 0	13 0	7 1	16 1	20 2	13 0	5 26	458 32	37	52	49	35	12	58	31	23	433	57
Východočeský	24 1	5 0	4 3	2 0	0 2	0 2	1 0	1 1	374 12	32	24	18	13	2	4	4	3	382	4
Jihomoravský	19 2	4 0	10 2	15 0	8 0	3 1	0 7	7 61	410 75	18	35	39	29	10	2	5	11	392	93
Severomoravský	48 6	30 11	5 3	21 4	8 2	5 2	1 5	3 2	365 49	32	44	42	26	17	14	10	10	404	10
ČR obživlo	917 18	237 17	131 16	114 22	87 9	84 16	34 31	32 138	4471 331	500	605	417	338	144	200	124	123	4550	252

*Časové řady
vybraných ukazatelů*

Agenda T - OS

(počty věcí)

Rok	Nápad	Vyřízeno	Nevyřízeno k 31.12.	Index k 31.12.
1981	76597	79545	6741	105,61
1982	78932	82933	6928	105,33
1983	84788	87873	8212	116,22
1984	86032	89847	8877	123,82
1985	75294	80215	7919	126,21
1986	82266	86881	7398	107,91
1987	79617	84123	7077	106,67
1988	68455	74879	4376	76,71
1989	63475	64863	6014	113,70
1990	26020	30657	7992	368,58
1991	36173	33858	9414	312,30
1992	40606	35535	16445	485,99
1993	46381	41197	23938	619,34
1994	52422	66586	18725	428,64
1995	65302	71227	23828	437,87
1996	68096	75706	29252	515,48
1997	68009	81434	30269	534,09
1998	61361	81847	24398	477,14
1999	71048	85139	26340	444,88
2000	71803	87291	26810	448,06
2001	71221	86953	27264	459,37
2002	80142	94095	26926	403,17

Agenda C - OS

(včetně rozvodů)

Rok	Nápad	Vyřízeno	Nevyřízeno k 31.12.	Index k 31.12.
1981	155896	159212	35662	274,51
1982	167289	167435	40047	287,27
1983	192766	199997	42809	266,49
1984	194177	210826	45386	280,48
1985	180043	206900	38923	259,42
1986	187230	210454	43263	277,28
1987	187636	209823	43252	276,61
1988	187600	213615	43816	280,27
1989	186978	211764	45582	292,54
1990	190335	171840	105625	665,93
1991	205561	211966	77774	454,02
1992	219080	197795	119291	653,41
1993	231001	224752	145459	755,63
1994	230189	231398	164129	855,62
1995	234930	246547	174627	891,98
1996	228701	250746	178041	934,19
1997	213585	246076	169757	953,76
1998	234554	254848	174686	893,71
1999	239032	274709	163851	822,57
2000	239378	270707	154889	776,46
2001	227703	252541	152312	802,69
2002	277577	280813	172846	747,23

Agenda P a Nc - OS

Rok	Nápad	Vyřízeno	Nevyřízeno k 31.12.	Index k 31.12.
1981	67191	68141	7016	125,30
1982	68777	69901	7064	123,25
1983	69428	70742	6929	119,76
1984	71486	72116	7480	125,56
1985	70109	71410	7498	128,34
1986	72762	73820	7693	126,87
1987	73449	74783	7464	121,95
1988	73451	74495	7589	123,98
1989	72566	72739	8168	135,07
1990	80656	71933	27922	415,42
1991	85630	83846	19549	273,96
1992	78132	74399	24370	374,29
1993	81980	77009	30348	444,23
1994	81806	80973	32439	475,84
1995	79045	80841	31922	484,62
1996	74189	77238	30165	487,92
1997	76421	78104	29739	466,98
1998	94880	85215	40676	514,45
1999	104218	104624	41858	481,97
2000	103848	107387	40072	463,05
2001	103326	104125	41081	477,10
2002	103967	107336	39532	456,28

Agenda E - OS

Rok	Nápad celkem	Vyřízeno	Nevyřízeno	Z nápadu je uvedeno návrhů na :						
				Srážky ze mzdy		Příkázání pohledávky	Prodej		Vyklizení	Ostatní
				celkem	z toho výživné na děti		movitostí	nemovitostí		
1981	108414	107073	6334	105229	11766	138	779	215	1515	519
1982	111812	111110	7061	108651	11520	107	842	175	1519	518
1983	115610	116303	6381	112215	11057	119	892	196	1674	514
1984	124743	123341	7808	121498	11298	123	706	200	1688	528
1985	122902	120823	9897	120204	10916	99	569	179	1454	397
1986	123710	122174	11446	120999	10932	136	585	197	1429	364
1987	128495	131137	8800	125381	10633	133	587	271	1411	712
1988	116588	117586	7807	113353	10819	185	742	289	1564	455
1989	108436	108523	7728	104827	10839	169	976	274	1728	462
1990	82840	84559	6012	78436	10286	199	1730	257	1725	493
1991	73118	72756	6412	65656	10355	655	4789	329	1212	477
1992	82646	77428	11650	53048	9217	19605	7634	318	1080	961
1993	131972	121113	22697	56233	10552	56128	16454	770	1207	1180
1994	163119	151302	34673	53695	10637	63262	42034	1443	1565	1120
1995	195174	188749	42431	57379	10478	61054	71458	2118	1847	1318
1996	211841	202327	52314	57172	10876	50920	97342	2645	2232	1533
1997	237070	228481	61443	60962	10637	39956	128376	3390	2441	1941
1998	283595	292840	56987	67799	10927	35357	170641	4137	3075	2586
1999	319204	325150	52043	75916	10149	36418	194748	4503	3493	4126
2000	342477	338125	57687	77740	9758	32844	217433	4829	3701	5929
2001	362539	367807	53853	87807	9990	23799	233727	4599	3181	9426
2002	350357	356766	48843	84843	x	22065	226011	3367	2892	1770

x nesleduje se

Agenda T - KS

(počty věcí)

Rok	Nápad	Vyřízeno	Nevyřízeno k 31.12.	Index k 31.12.
1981	282	375	100	425,53
1982	306	352	125	490,20
1983	344	417	120	418,60
1984	332	415	113	408,43
1985	281	375	91	388,61
1986	341	391	97	341,35
1987	285	377	67	282,11
1988	258	303	71	330,23
1989	293	374	74	303,07
1990	266	308	98	442,11
1991	471	428	217	552,87
1992	650	501	451	832,62
1993	1105	900	748	812,31
1994	932	1210	599	771,24
1995	1122	1132	796	851,34
1996	1234	1238	1056	1026,90
1997	1268	1433	1122	1061,83
1998	1423	1573	1238	1043,99
1999	1406	1577	1333	1137,70
2000	1538	1670	1520	1185,96
2001	1440	1766	1529	1274,17
2002	1032	1697	1162	1351,16

Agenda To - KS

Rok	Nápad	Vyřízeno odvolání a stížností	Nevyřízeno k 31.12.	Index k 31.12.
1981	20835	20740	1378	79,37
1982	22414	22256	1536	82,23
1983	23666	23509	1693	85,84
1984	24625	24302	2016	98,24
1985	23712	24033	1695	85,78
1986	23366	23626	1435	73,70
1987	23137	23269	1303	67,58
1988	21636	22071	868	48,14
1989	18583	18351	1100	71,03
1990	8447	9023	524	74,44
1991	13990	13533	981	84,15
1992	16973	16220	1732	122,40
1993	18463	18165	2030	131,90
1994	18885	19413	1502	95,44
1995	25191	24926	1767	84,17
1996	26967	26688	2046	91,04
1997	29012	28357	2701	111,72
1998	29918	30177	2442	97,95
1999	31810	31608	2644	99,74
2000	30784	31227	2201	85,80
2001	28558	28604	2155	90,55
2002	26766	26873	2048	91,82

Agenda C - KS

věci důchodového zabezpečení

Rok	Nápad	Vyřízeno	Nevyřízeno k 31.12.	Index k 31.12.
1981	4670	4818	1380	354,60
1982	4618	5119	1105	287,14
1983	4212	4549	948	270,09
1984	4387	4554	954	260,95
1985	4030	4337	808	240,60
1986	4044	4223	790	234,42
1987	4284	4394	851	238,38
1988	4235	4367	898	254,45
1989	5147	5076	1110	258,79
1990	5657	5128	1811	384,16
1991	6890	6246	2670	465,02
1992	9319	7631	4577	589,38
1993	8187	7904	5063	742,10
1994	8864	9815	4373	592,01
1995	7754	8183	4110	636,06
1996	12316	9033	7721	752,29
1997	10233	11298	7062	828,14
1998	10282	11311	6349	740,98
1999	8736	10109	5220	717,03
2000	7452	9035	3858	621,26
2001	8298	8225	4153	600,58
2002	7734	8033	4071	631,65

Agenda Co - KS

Rok	Nápad	Vyřízeno	Nevyřízeno k 31.12.	Index k 31.12.
1981	28904	28840	2392	99,31
1982	29583	29667	2228	90,38
1983	30431	30361	2298	90,62
1984	31529	31345	2482	94,47
1985	31378	31583	2277	87,08
1986	31773	31857	2193	82,83
1987	33958	33499	2652	93,72
1988	35001	35305	2348	80,50
1989	33996	33765	2579	91,03
1990	30881	30920	2540	98,70
1991	33239	32765	3014	108,81
1992	32685	31149	4550	167,05
1993	38315	35541	7324	229,38
1994	46747	42396	11675	299,70
1995	50473	48122	14026	333,47
1996	52498	51887	14637	334,57
1997	69026	55649	28014	487,02
1998	63419	68191	23242	439,78
1999	68660	71422	20480	357,94
2000	68160	68099	20541	361,64
2001	58761	62874	16428	335,49
2002	56548	60053	12923	274,24

Průměrná délka řízení v měsících

Rok	Odsouzené osoby			Občanskoprávní spory			Péče o nezl. děti
	pro tr.činy OS	pro přečin OS	KS jako soudy I.st.	celkem bez rozvodů	věci důch.zab.	rozvody	
1981	2,3	1,8	6,9	5,8	5,1	4,9	4,1
1982	2,5	1,9	7,6	6,1	5,5	5,1	4,2
1983	2,6	2,0	7,6	5,7	4,8	5,1	4,3
1984	2,7	2,1	7,2	6,1	4,5	5,2	4,3
1985	2,7	2,0	7,7	6,4	4,7	5,4	4,1
1986	2,6	1,9	6,3	6,3	4,8	5,0	4,3
1987	2,6	2,1	7,4	6,8	4,7	5,0	4,4
1988	2,5	2,0	7,1	7,0	4,8	5,0	4,4
1989	2,2	1,6	7,4	6,5	4,6	5,0	4,5
1990	2,2	1,6	7,3	6,4	5,3	4,9	4,5
1991	2,9	x	6,4	6,9	6,0	5,4	5,1
1992	3,9	x	9,2	7,3	6,5	5,9	5,8
1993	4,5	x	10,2	8,7	8,0	6,7	6,7
1994	5,6	x	13,2	10,4	9,2	7,3	7,4
1995	6,0	x	15,2	12,1	9,0	x	7,9
1996	6,4	x	17,3	13,2	8,9	x	8,4
1997	7,8	x	18,1	14,7	9,7	x	8,1
1998	9,6	x	17,0	14,7	10,6	x	7,7
1999	8,6	x	17,8	15,4	9,7	x	7,2
2000	8,3	x	16,6	17,8	9,7	x	7,4
2001	8,7	x	20,6	17,9	8,9	x	7,3
2002	8,9	x	23,8	18,0	8,1	x	7,2

x nesleduje se

V a z b y

Rok	Okresní soudy			Krajské soudy I. st.		
	nápad	vyřízeno	nevyřízeno k 31.12.	nápad	vyřízeno	nevyřízeno k 31.12.
1981	12855	12701	1759	315	344	142
1982	12702	12874	1642	371	314	190
1983	13176	13261	1518	437	391	220
1984	12748	12760	1549	379	461	158
1985	12562	12455	1556	332	374	140
1986	12275	12679	1319	362	363	122
1987	10908	11220	1058	332	367	96
1988	9714	10008	1151	239	257	111
1989	9681	9555	1277	330	293	148
1990	5893	5439	1731	316	327	137
1991	8902	8055	2578	614	364	387
1992	6838	7003	2413	760	585	562
1993	8062	7490	2985	1254	765	1051
1994	8600	8483	3102	944	1118	878
1995	10047	9978	3171	1291	1209	960
1996	10123	9903	3391	1086	1162	884
1997	10385	10273	3503	1001	1170	715
1998	11046	11235	3314	909	1006	618
1999	11297	11460	3151	827	879	566
2000	10509	10945	2715	903	885	584
2001	9412	9775	2352	877	895	566
2002	5483	6193	1635	499	764	301

I. Vybrané údaje trestní agendy OS

Rok	Zjednodušené písemné rozsudky	Věci vrácené st. zastup.	Nenastoupené tresty odnětí svobody	
			Pobyt ods.mimo území ČR	Ostatní důvody
1981	4848	1851	37048	251
1982	4905	1876	37062	231
1983	4955	1750	38607	237
1984	5174	1772	39273	284
1985	3564	1703	40999	303
1986	4711	1672	43900	294
1987	4561	1568	44503	352
1988	3728	1352	46061	310
1989	3144	1188	1352	273
1990	999	695	18	68
1991	3107	1315	**	458
1992	5146	1514	**	660
1993	5870	1335	**	881
1994	4681	998	**	1422
1995	5300	1188	**	1804
1996	5592	1149	**	2407
1997	6644	970	**	2440
1998	6099	895	**	2374
1999	7151	855	**	2630
2000	7990	906	**	2928
2001	8102	796	**	2969
2002	9007	557	**	2575

** nesleduje se

II. Vybrané údaje trestní agendy OS

od r. 1994 - počty osob

Rok	Trestní příkazy	Podmíněné propuštění	Přeměna trestu v NEPO	Upuštění od zbytku tr. ZČ
1981	8737	2219	1240	2853
1982	10290	2510	2290	3104
1983	11147	2474	2918	2956
1984	11646	2676	3113	3134
1985	7712	2135	1816	2962
1986	10343	2170	1355	2803
1987	10348	2887	2907	3391
1988	8105	3483	2953	3589
1989	7866	2831	1159	3649
1990	1680	2650	80	4141
1991	**	4149	297	***
1992	**	5049	958	***
1993	**	4940	996	***
1994	39714	5935	1211	***
1995	43434	6105	1733	***
1996	44563	7056	2472	***
1997	46045	7820	2686	***
1998	40700	7959	2416	***
1999	48431	8141	2435	***
2000	49706	9324	3046	***
2001	50730	9109	3174	***
2002	49919	9445	3145	***

** nesledovalo se
 *** sledování skončilo

Odvolací řízení v agendě T

Rok	Vyřízeno věcí T u OS	Počet odvolání KS nápad osob	%	Výsledek odvolacího řízení							Poměr zrušených a vrácených k počtu vyřízených
				zamitnuto	%	vyhověno	zrušeno a vráceno		jinak	Celkem	
							soudu	st. zast.			
1981	93709	17479	18,7	8405	48,7	3579	2443	402	2433	17262	16,5
1982	98111	18674	19,0	9101	48,9	3635	2664	448	2782	18630	16,7
1983	103728	19930	19,2	9180	47,0	4150	3036	494	2684	19544	18,1
1984	105015	20282	19,3	9412	46,7	4311	3009	443	2985	20160	17,1
1985	94248	19646	20,8	8751	44,2	4376	2689	360	3609	19785	15,4
1986	101872	19768	19,4	9215	45,9	4412	2704	405	3323	20059	15,5
1987	98809	19320	19,6	9031	46,6	4214	2714	366	3065	19390	15,9
1988	88632	17373	19,6	7906	44,1	3639	2369	339	3689	17942	15,1
1989	75774	14647	19,3	6176	42,6	3152	2042	305	2819	14494	16,2
1990	37456	5347	14,3	1487	24,7	1527	873	153	1979	6019	17,0
1991	33858	10013	29,6	3639	38,0	2497	1877	303	1252	9568	22,8
1992	35535	9576	26,9	3392	38,0	2467	1582	248	1226	8915	20,5
1993	41197	10264	24,9	4009	40,8	2249	1921	223	1412	9814	21,8
1994	66586	10417	15,6	3961	36,5	3259	2047	190	1397	10854	20,6
1995	71227	11420	16,0	4782	42,6	2679	2187	227	1348	11223	21,5
1996	75706	12401	16,4	5458	44,7	2842	2287	184	1427	12198	20,3
1997	81434	13905	17,1	6104	46,4	3099	2336	125	1482	13146	18,7
1998	81847	14106	17,2	6045	42,5	3152	2533	135	2354	14219	18,8
1999	85139	15210	17,9	7098	47,4	3523	2583	173	1611	14988	18,4
2000	87291	14958	17,1	7330	47,5	3721	2699	153	1529	15432	18,5
2001	86953	14347	16,5	6707	47,2	3190	2639	132	1538	14206	19,5
2002	94095	13318	14,2	6177	45,5	4174	1507	35	1682	13575	11,4

Vrchní soudy ČR - odvolací agenda T

(v osobách)

Rok	Nápad KS	Vyřizeno KS	Vyřizeno odvoláním VS	Výsledek odvolacího řízení v %				
				zamítnuto	vyhověno	zrušeno a vráceno		jiný výsledek
						soudu	st. zast.	
1981	644	876	295	31,2	37,3	23,7	0,7	7,1
1982	659	709	293	31,0	38,6	26,3	1,0	3,1
1983	759	887	360	30,8	46,1	15,6	0,6	6,9
1984	763	928	402	25,6	48,8	18,4	-	7,2
1985	569	850	415	33,0	35,4	22,2	-	9,4
1986	706	801	337	25,2	43,0	19,3	2,7	9,8
1987	716	804	391	30,4	32,2	23,3	1,3	12,8
1988	474	608	288	30,6	30,6	23,9	0,3	14,6
1989	591	862	265	25,7	36,2	28,7	2,3	7,2
1990	431	490	240	23,8	37,9	23,3	1,2	13,8
1991	975	789	342	11,4	14,6	27,2	1,8	45,0
1992	1311	920	339	17,7	29,5	21,2	0,3	31,3
1993	2325	1867	401	31,2	16,5	23,7	0,2	28,4
1994	1833	2450	690	24,1	40,0	17,5	0,7	17,7
1995	2477	2381	949	39,8	29,8	21,7	1,7	7,9
1996	2470	2543	1182	32,6	37,0	20,1	1,4	9,0
1997	2542	2737	1247	36,1	33,5	18,1	2,1	10,2
1998	2759	2952	1471	37,5	32,2	18,8	0,5	11,1
1999	2740	2943	1431	37,0	35,4	16,8	1,5	9,2
2000	2867	2969	1453	36,5	31,7	19,4	0,6	11,8
2001	2943	3397	1506	30,7	31,9	23,9	1,4	12,1
2002	1916	3269	1701	28,3	44,5	13,4	0,8	13,0

Do roku 1992 - Nejvyšší soud ČR

Od roku 1993 - Vrchní soud v Praze

Od roku 1996 - Vrchní soudy v Praze a v Olomouci

Vrchní soudy ČR - odvolací agenda C

Rok	Nápad celkem KS	Vyřízeno celkem KS	Vyřízeno odvolání VS	Výsledek odvolacího řízení v %			
				potvrzeno	změněno	zrušeno a vráceno	jiný výsledek
1981	4670	4818	731	52,3	7,8	32,0	7,9
1982	4618	5119	837	59,1	5,5	25,3	10,0
1983	4212	4549	741	59,4	3,6	23,6	13,4
1984	4387	4554	778	63,1	4,4	21,2	11,3
1985	4030	4337	738	61,0	3,5	20,5	15,0
1986	4044	4223	740	61,5	2,8	19,7	15,9
1987	4284	4394	786	56,0	3,4	23,0	17,6
1988	4235	4367	775	60,3	3,1	20,4	16,2
1989	5147	5076	891	62,7	3,0	16,6	17,6
1990	5657	5128	929	64,8	2,0	17,4	15,7
1991	6906	6255	1172	52,8	1,8	18,0	27,4
1992	13227	10290	1390	50,1	0,9	17,8	31,2
1993	14536	13255	1394	51,1	1,3	15,1	32,5
1994	16418	16348	1342	58,3	1,7	16,8	23,2
1995	15574	15330	1225	62,4	1,5	15,0	21,1
1996	19391	16039	1157	43,9	2,9	29,6	23,5
1997	16754	18375	1271	42,5	5,5	31,5	20,5
1998	17756	18495	1234	44,2	3,6	25,9	26,3
1999	15700	17865	1142	52,3	4,6	25,1	18,0
2000	14693	15866	1082	54,4	3,1	22,3	20,1
2001	14488	14349	876	51,5	4,0	26,0	18,5
2002	14516	14408	823	43,7	4,6	24,3	27,3

Do roku 1992 - Nejvyšší soud ČR

Od roku 1993 - Vrchní soud v Praze

Od roku 1996 - Vrchní soudy v Praze a v Olomouci

Občanskoprávní spory

(kromě rozvodů)

Rok	Počet nároků celkem	z toho			
		pracovní spory	%	věci důchod. zabezpečení	%
1981	129943	21981	16,9	4456	3,4
1982	136529	20467	15,0	4827	3,5
1983	139521	21778	15,6	4379	3,1
1984	165425	22005	13,3	4233	2,6
1985	164214	22396	13,6	4161	2,5
1986	157967	23903	15,1	4061	2,6
1987	168192	26298	15,6	4072	2,4
1988	177047	26466	14,9	4038	2,3
1989	186061	23178	12,5	4760	2,6
1990	148175	18790	12,7	4702	3,2
1991	135382	21224	15,7	5827	4,3
1992	149962	18380	12,3	6951	4,6
1993	179894	16303	9,1	7557	4,2
1994	196942	17041	8,7	9111	4,6
1995	202232	16864	8,3	8466	4,2
1996	238318	16752	7,0	8164	3,4
1997	229944	13865	6,0	10228	4,4
1998	234829	12513	5,3	11084	4,7
1999	251542	13375	5,3	9849	3,9
2000	249993	11430	4,6	8759	3,5
2001	232101	9206	4,0	8001	3,4
2002	234343	7903	3,4	8090	3,5

Rozvody

Rok	Počet návrhů	Povoleno rozvodů	%	Rozvedená manželství s nezl. dětmi	%	Nerозvedená manželství celkem	%
1981	37433	27610	73,8	19591	71,0	9823	26,2
1982	37468	27825	74,3	20041	72,0	9643	25,7
1983	38964	29319	75,2	21338	72,8	9645	24,7
1984	40523	30514	75,3	22072	72,3	10009	24,7
1985	40663	30486	75,0	22058	72,4	10177	25,0
1986	39043	29558	75,7	21374	72,3	9481	24,3
1987	40969	31040	75,8	22621	72,9	9928	24,2
1988	40207	30648	76,2	22142	72,2	9555	23,8
1989	40970	31374	76,6	22620	72,1	9593	23,4
1990	41639	32054	77,0	23136	72,2	9584	23,0
1991	38267	29366	76,7	21053	71,7	8900	23,3
1992	36897	28572	77,4	20486	71,7	8324	22,6
1993	38269	30227	79,0	21760	72,0	8038	21,0
1994	38614	30939	80,1	22289	72,0	7674	19,9
1995	38766	31135	80,3	22108	71,0	7631	19,7
1996	40451	33113	81,9	23438	70,8	7338	18,1
1997	39592	32465	82,0	22603	69,6	7127	18,0
1998	39616	32363	81,7	21636	66,9	7253	18,3
1999	29610	23657	79,9	14177	59,9	5953	20,1
2000	34946	29704	85,0	19067	64,2	5242	15,0
2001	36694	31586	86,1	20549	65,1	5108	13,9
2002	36665	31758	86,6	20412	64,3	4907	13,4

Rozvedená manželství s nezletilými dětmi

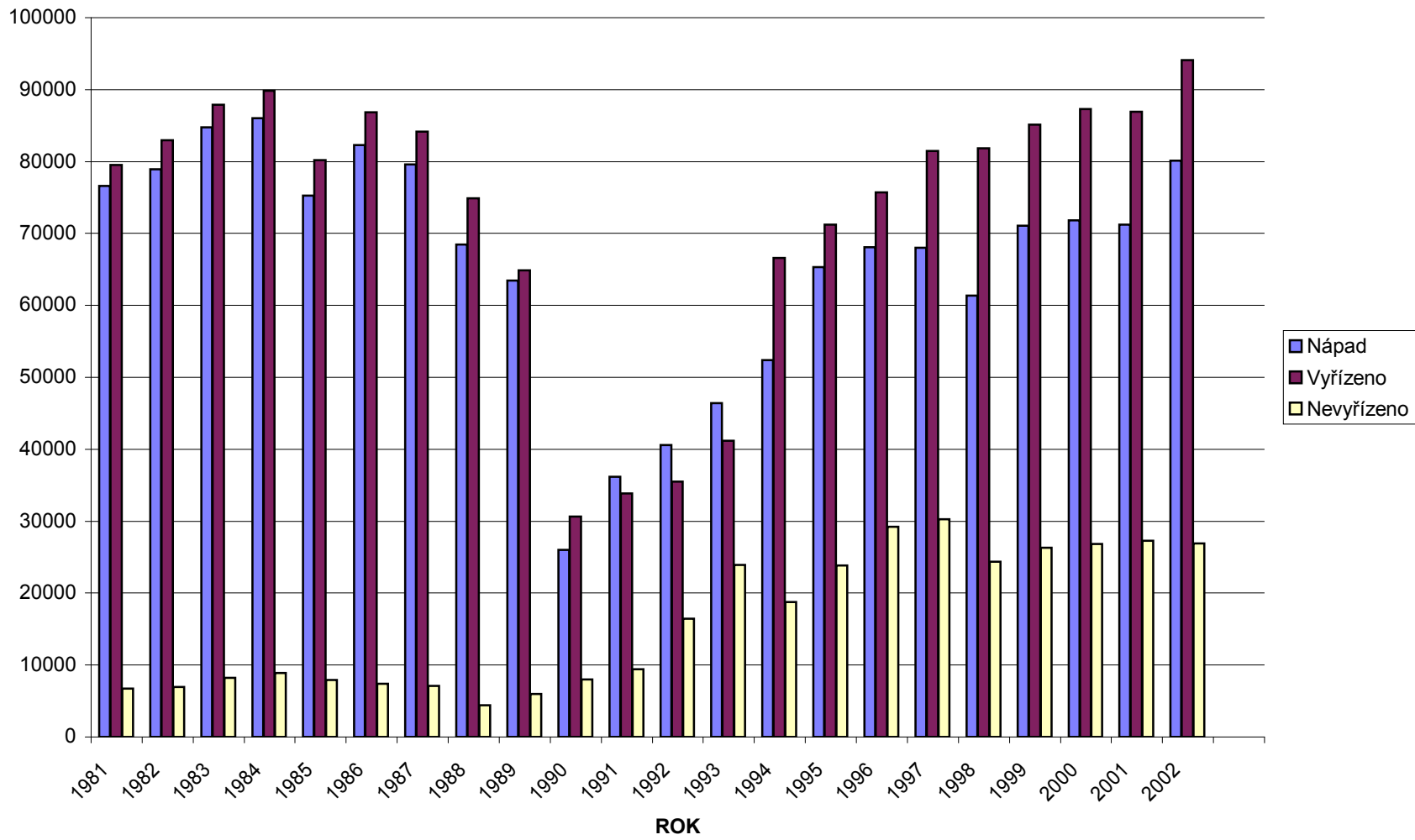
Rok	Celkem rozvedených manželství	Z toho manželství s nezletilými dětmi		z toho							
				s 1 dítětem		se 2 dětmi		se 3 dětmi od r.1986 se 3 a více dětmi		se 4 a více dětmi	
		počet	%	počet	%	počet	%	počet	%	počet	%
1981	27610	19591	71,0	10282	52,5	7671	39,2	1378	7,0	260	1,3
1982	27825	20041	72,0	10216	51,0	8174	40,8	1411	7,0	240	1,2
1983	29319	21338	72,8	10641	49,9	8885	41,6	1541	7,2	271	1,3
1984	30514	22072	72,3	11081	50,2	9155	41,5	1580	7,2	256	1,2
1985	30486	22058	72,4	11159	50,6	9072	41,1	1565	7,1	262	1,2
1986	29558	21374	72,3	11037	51,6	8581	40,1	1756	8,2	x	x
1987	31040	22621	72,9	11810	52,2	9055	40,0	1756	7,8	x	x
1988	30648	22142	72,2	11790	53,2	8731	39,4	1621	7,3	x	x
1989	31374	22620	72,1	12318	54,5	8765	38,7	1537	6,8	x	x
1990	32054	23136	72,2	12710	54,9	8956	38,7	1470	6,4	x	x
1991	29366	21053	71,7	11638	55,3	8076	38,4	1339	6,4	x	x
1992	28572	20486	71,7	11365	55,5	7873	38,4	1248	6,1	x	x
1993	30227	21760	72,0	12415	57,1	8119	37,3	1226	5,6	x	x
1994	30939	22289	72,0	12902	57,9	8124	36,4	1263	5,7	x	x
1995	31135	22108	71,0	12880	58,3	8003	36,2	1225	5,5	x	x
1996	33113	23438	70,8	13690	58,4	8504	36,3	1244	5,3	x	x
1997	32465	22603	69,6	13274	58,7	8144	36,0	1185	5,2	x	x
1998	32363	21636	66,9	12607	58,3	7802	36,1	1227	5,7	x	x
1999	23657	14177	59,9	8199	57,8	5248	37,0	730	5,1	x	x
2000	29704	19067	64,2	11084	58,1	7015	36,8	968	5,1	x	x
2001	31586	20549	65,1	11940	58,1	7586	36,9	1023	5,0	x	x
2002	31758	20412	64,3	11756	57,6	7667	37,6	989	4,8	x	x

Péče o nezletilé děti

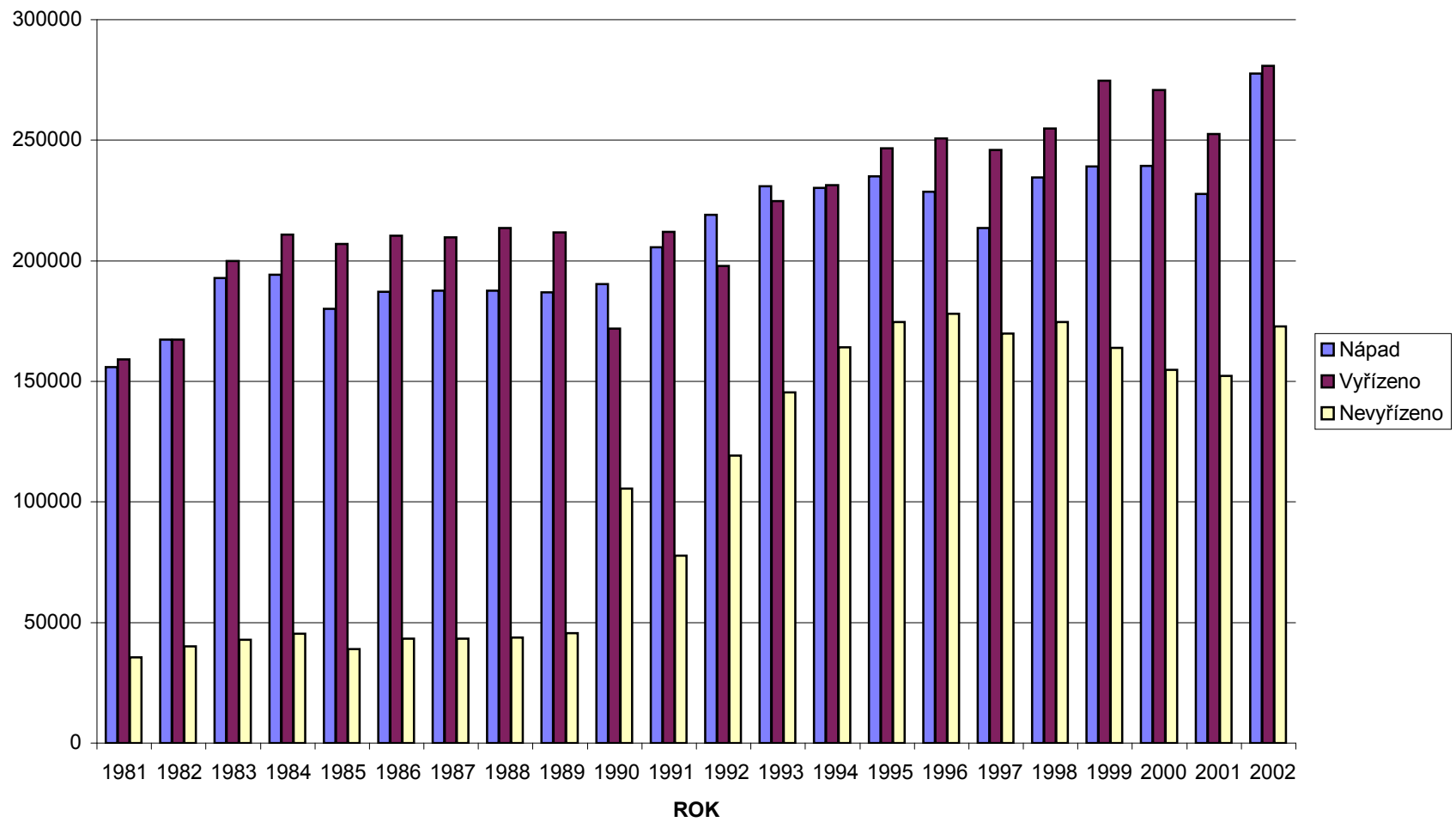
Rok	Počet práv celkem	z toho					
		výchova a výchovná opatření	%	výživné	%	určení a popření otcovství	%
1981	167164	59795	35,8	78291	46,8	2211	1,3
1982	152279	54210	35,6	72853	47,8	1851	1,2
1983	176981	64175	36,3	84199	47,6	2162	1,2
1984	181883	65968	36,3	85107	46,8	2238	1,2
1985	180860	65871	36,4	85930	47,5	2253	1,2
1986	180815	65092	36,0	85931	47,5	2173	1,2
1987	184901	66620	36,0	89264	48,3	2265	1,2
1988	182648	65800	36,0	86914	47,6	2208	1,2
1989	184067	66199	36,0	88289	48,0	2243	1,2
1990	179416	64040	35,7	86973	48,5	1856	1,0
1991	180973	58864	32,5	94783	52,4	1838	1,0
1992	171261	57997	33,9	89748	52,4	1697	1,0
1993	174239	61223	35,1	93433	53,6	1699	1,0
1994	186591	64280	34,4	98746	52,9	1924	1,0
1995	185338	64592	34,9	97620	52,7	2002	1,1
1996	187264	67777	36,2	95907	51,2	2036	1,1
1997	185087	67109	36,3	93367	50,4	2041	1,1
1998	192855	69805	36,2	98797	51,2	2175	1,1
1999	198098	73165	36,9	101059	51,0	2148	1,1
2000	216825	80887	37,3	107967	49,8	2164	1,0
2001	215542	81818	38,0	105010	48,7	2232	1,0
2002	222921	86769	38,9	107893	48,4	2115	0,9

*Grafické znázornění
vybraných ukazatelů*

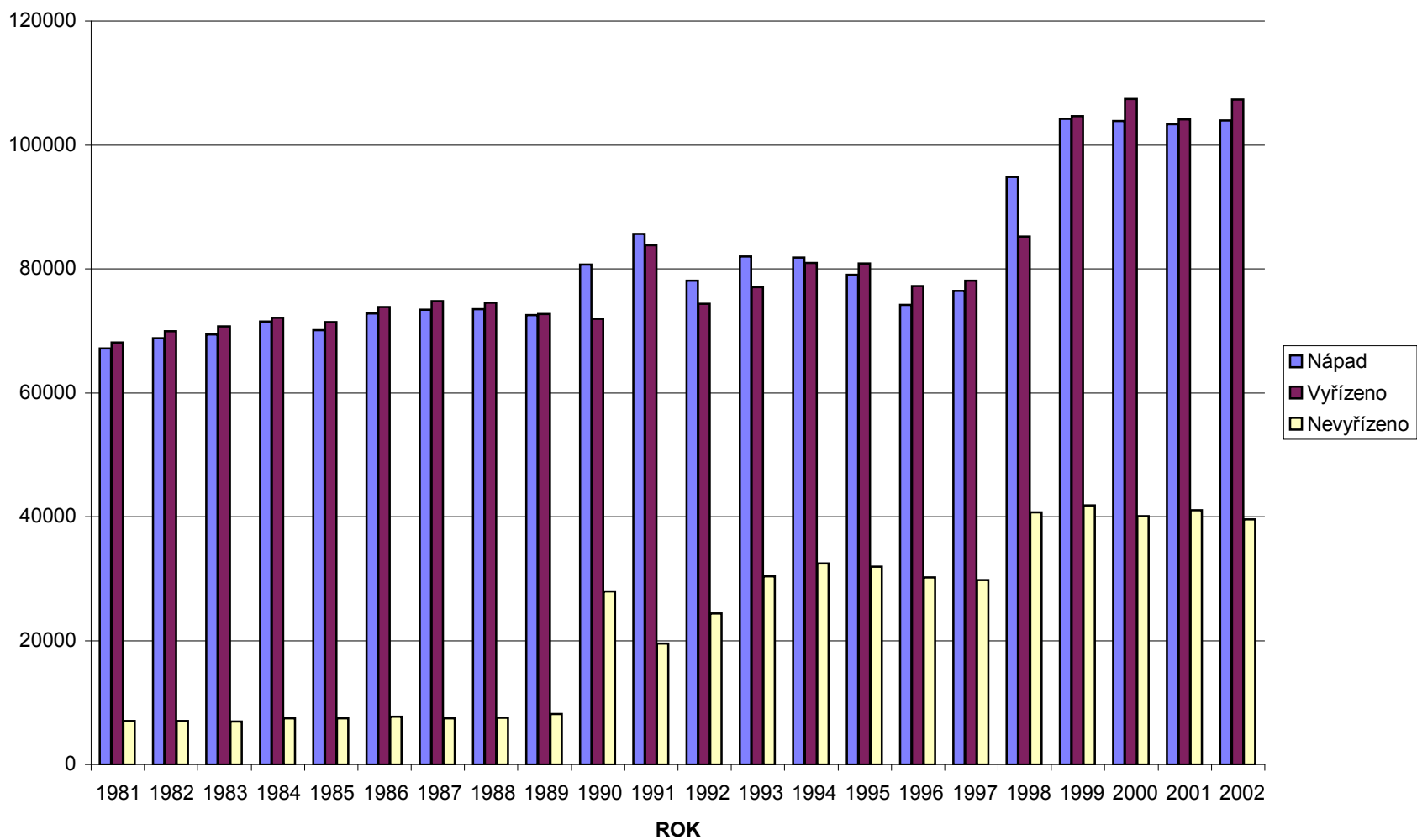
Agenda T - OS



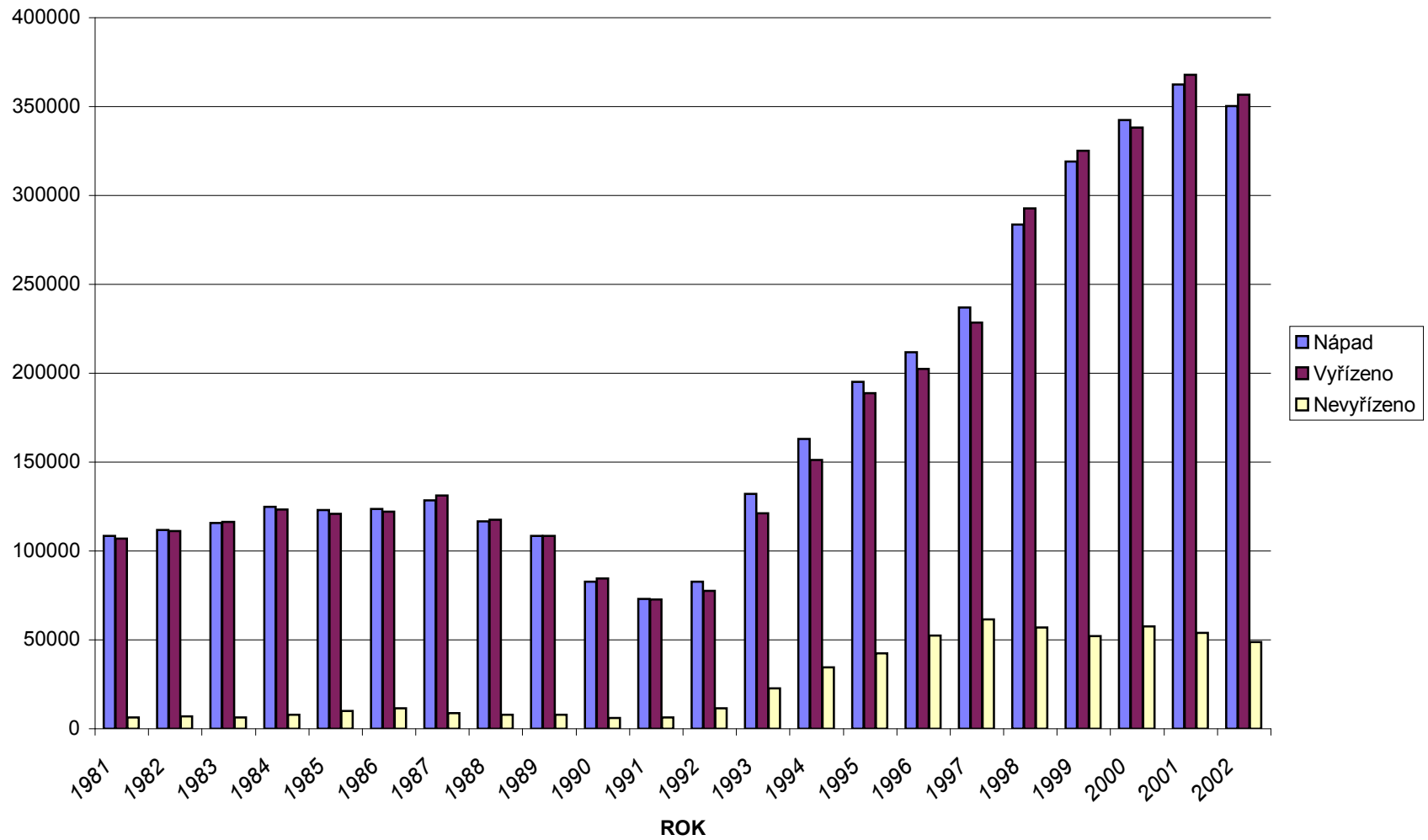
Agenda C - OS (včetně rozvodů)



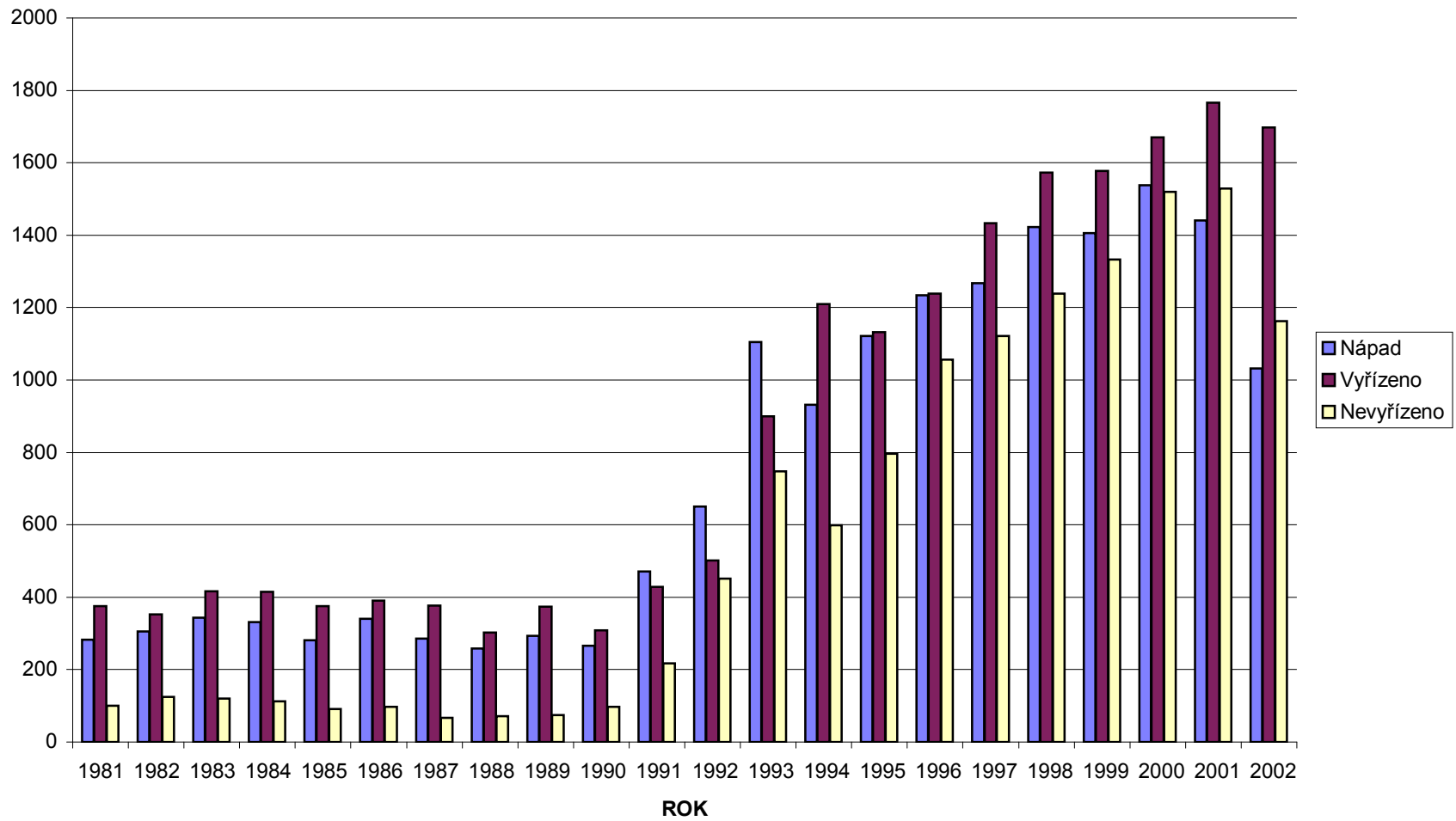
Agenda P a Nc - OS



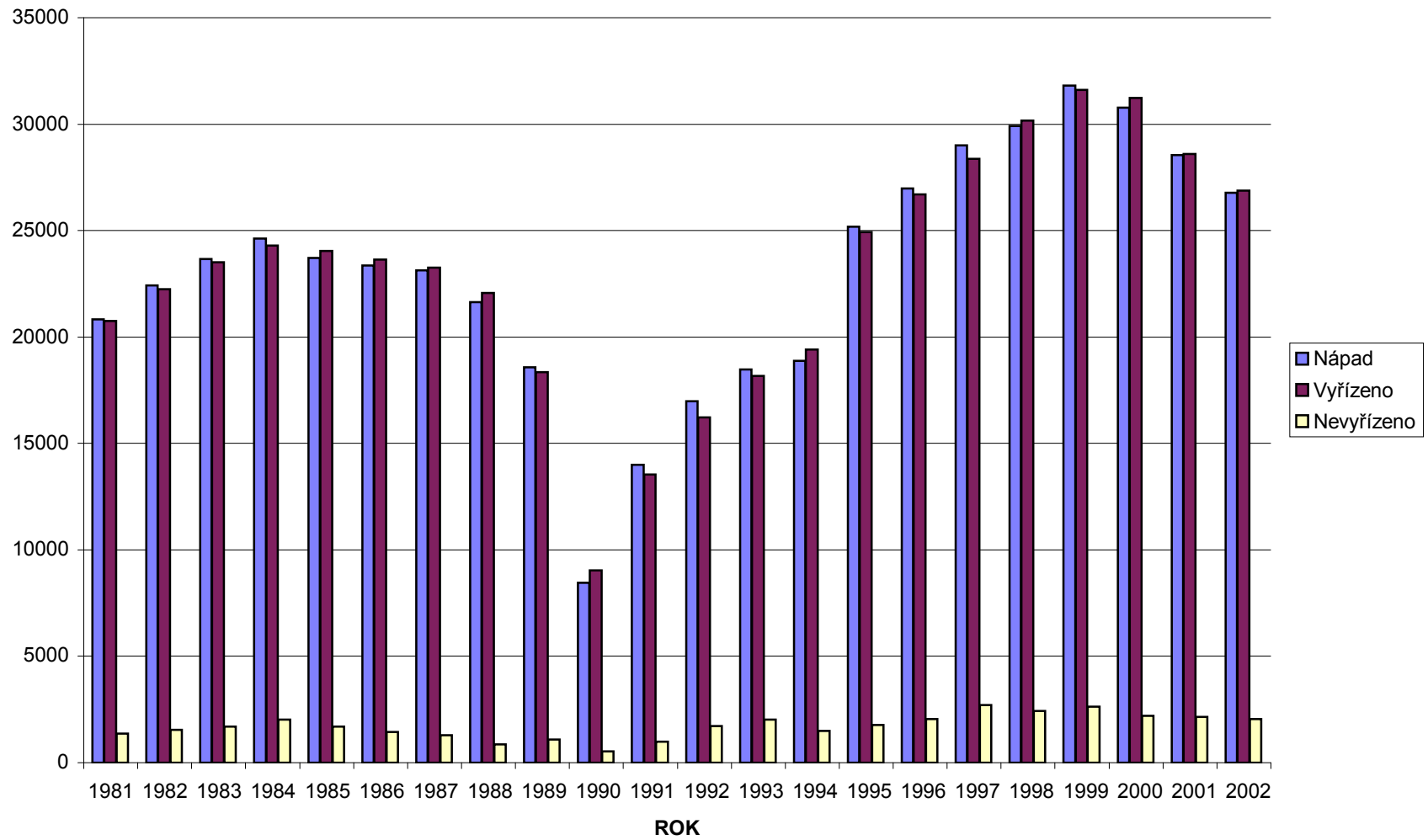
Agenda E - OS



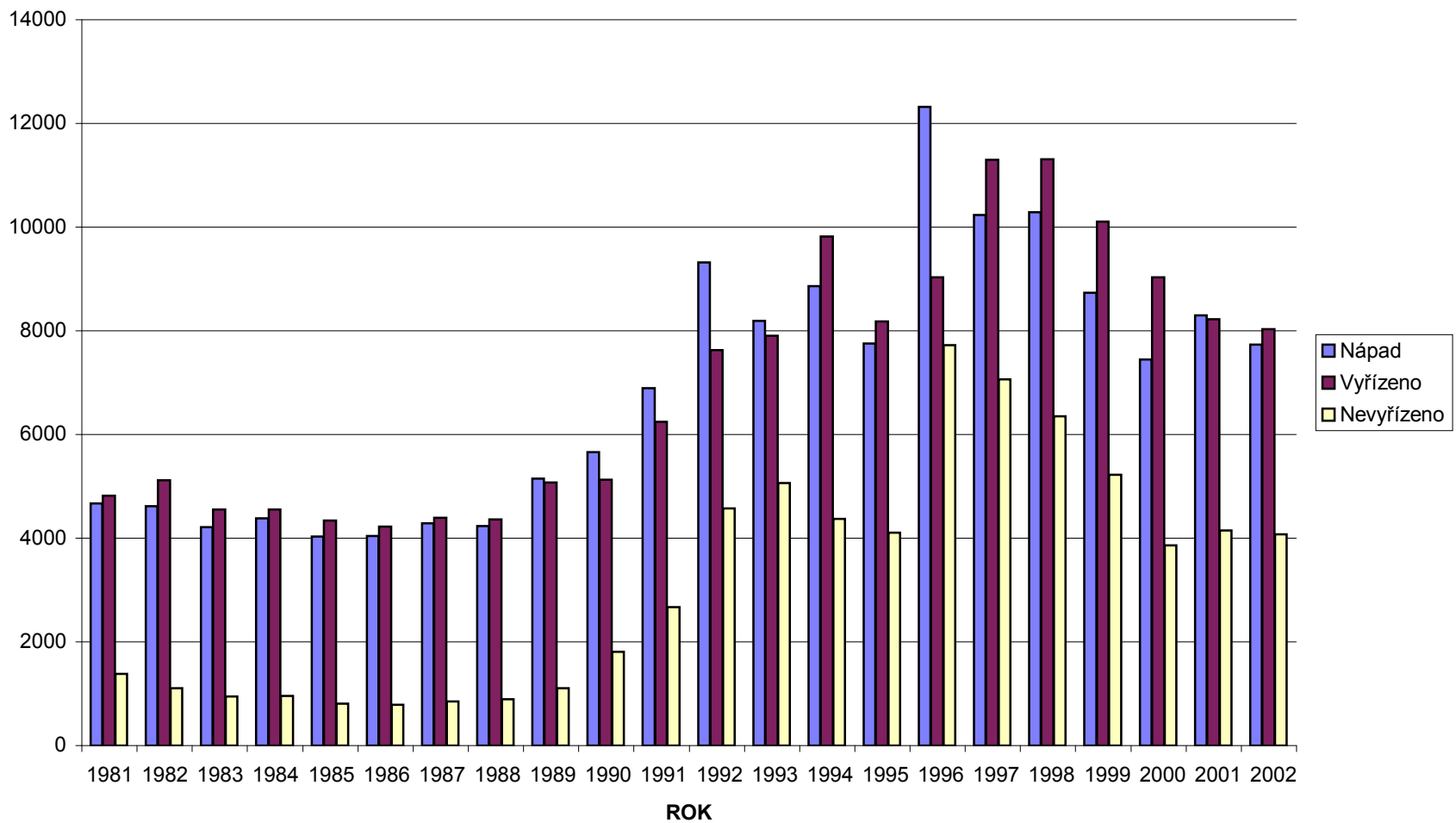
Agenda T - KS (počty věcí)



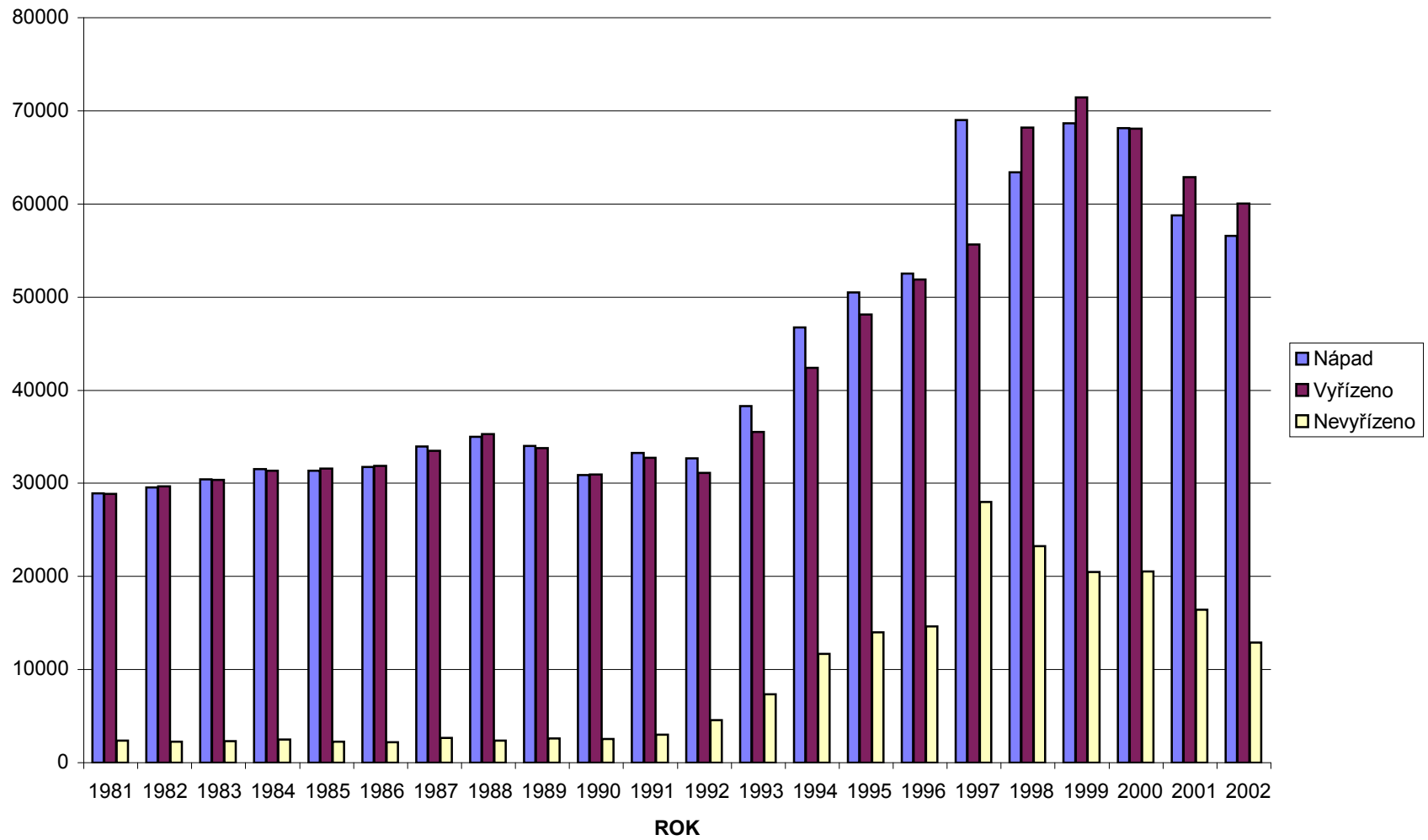
Agenda To - KS



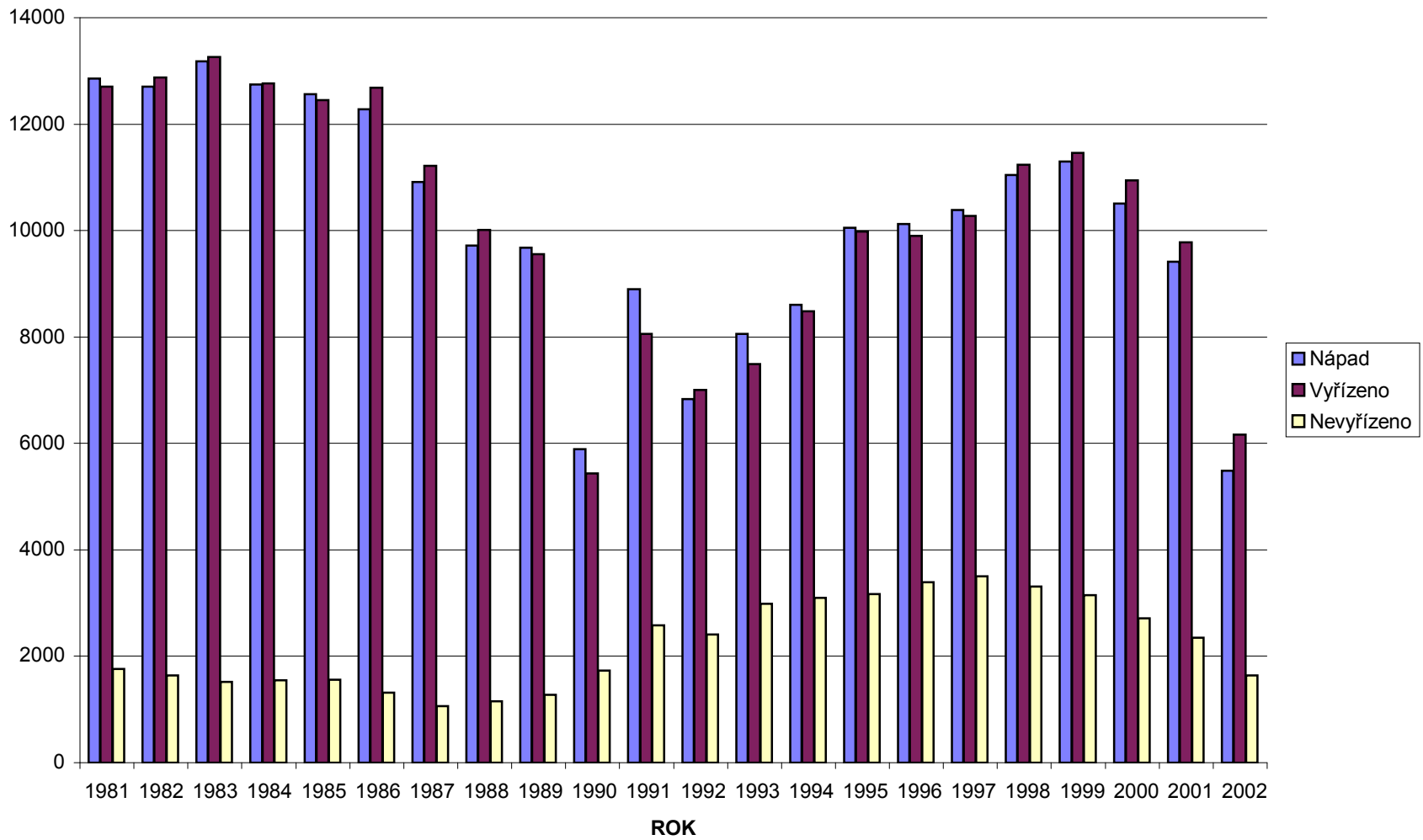
Agenda C - KS
(věci důchodového zabezpečení)



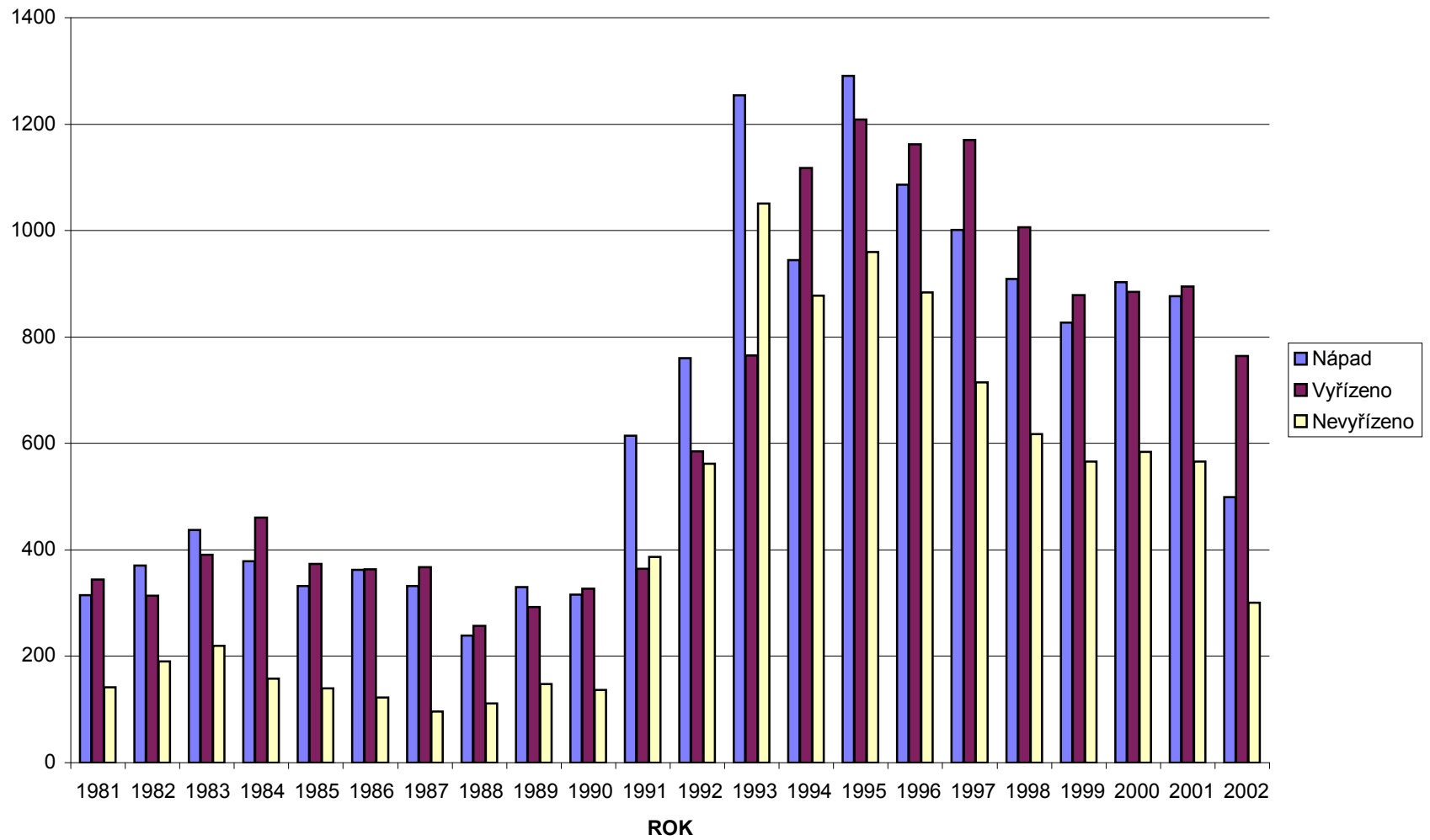
Agenda Co - KS



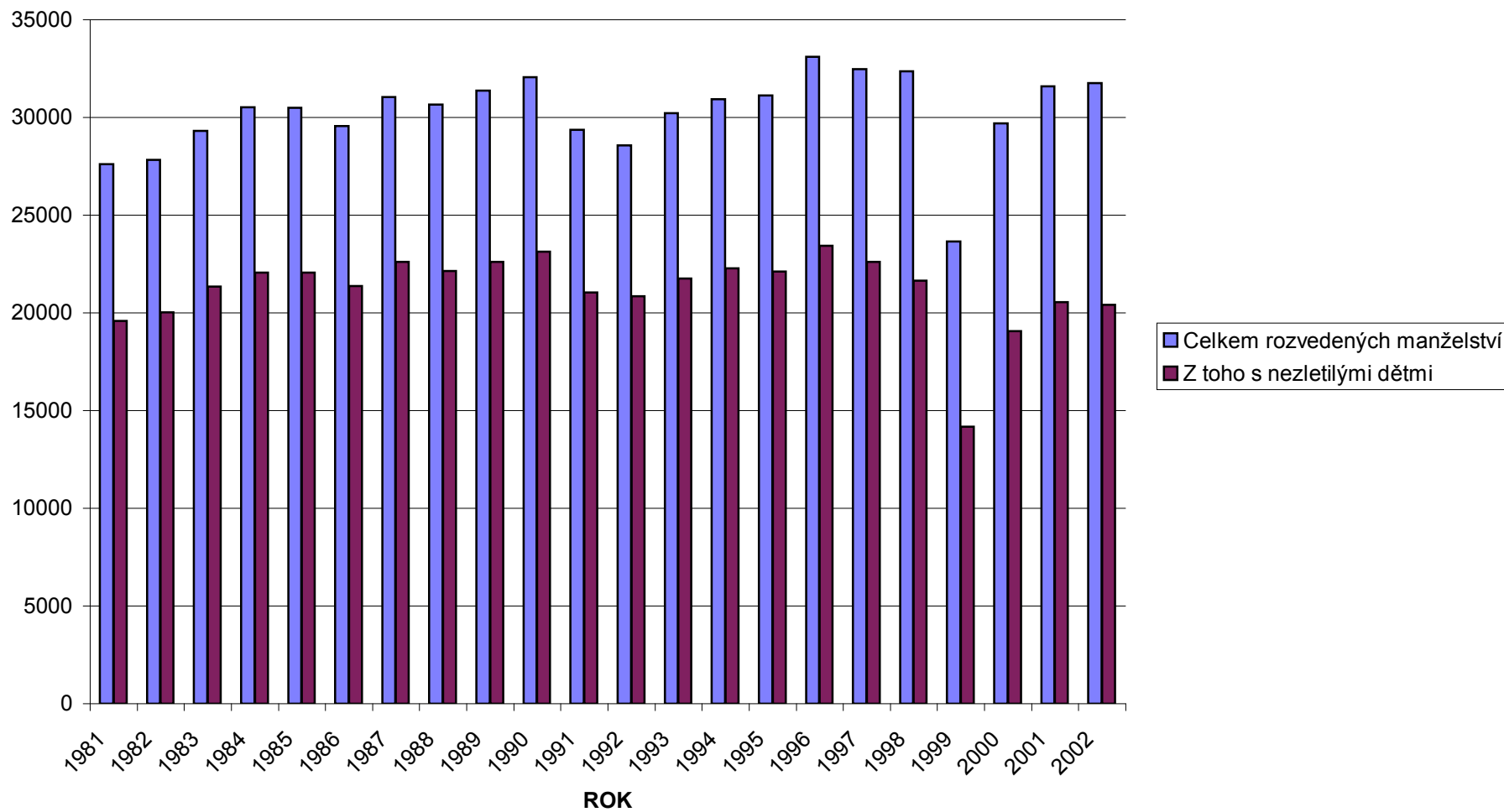
Vazby - OS



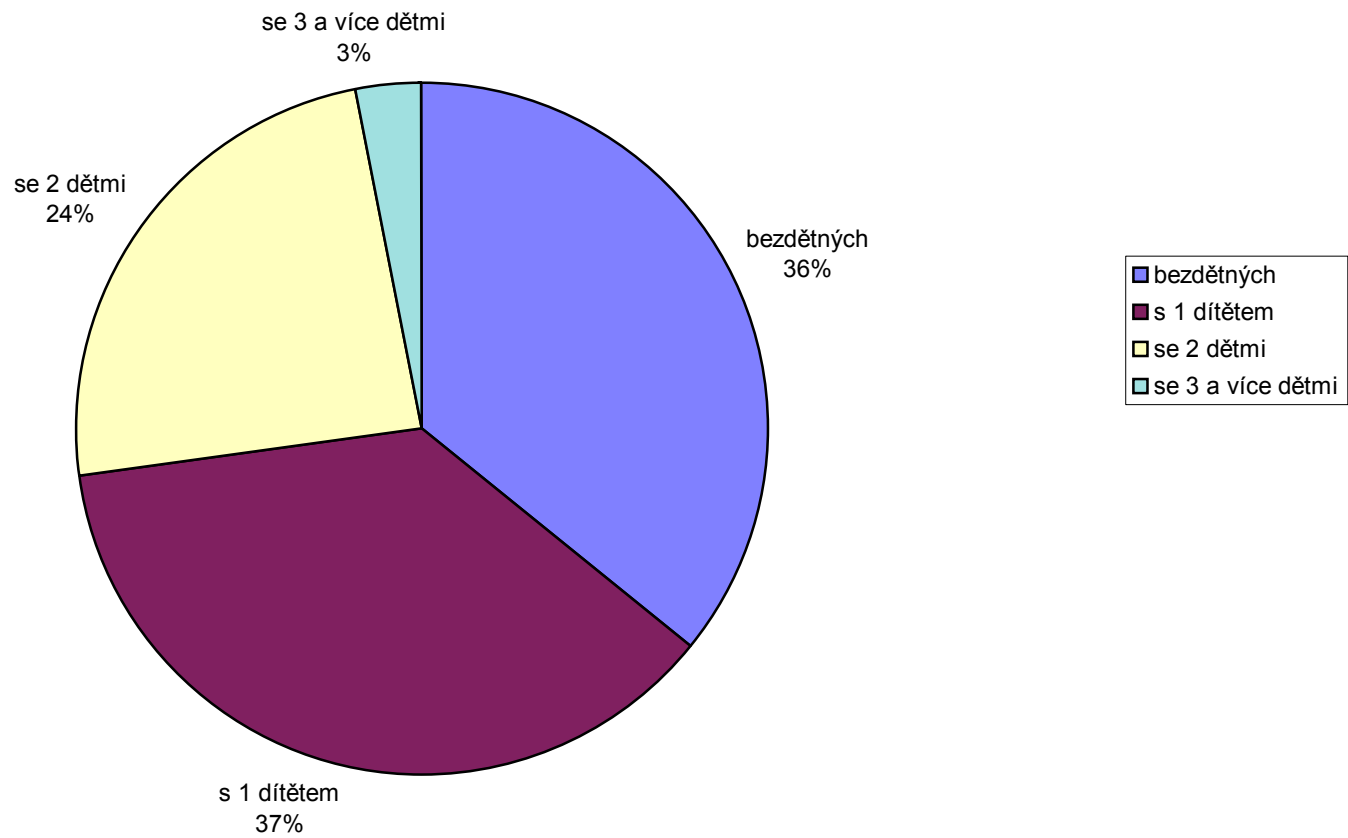
Vazby - KS



Počet rozvedených manželství s nezletilými dětmi



Počet rozvedených manželství v roce 2002



*Zpracoval odbor organizace a dohledu Ministerstva spravedlnosti ČR
na základě statistických údajů soudů*

účelová publikace

rok 2003