

STATISTICKÝ PŘEHLED
SOUDNÍCH AGEND

ROK 2002

MINISTERSTVO SPRAVEDLNOSTI ČR

OBSAH

Obsah	3
Vysvětlivky	6
Použité zkratky	10
Agendy okresních a krajských soudů v roce 2001	11
Nápad vybraných soudních agend	13
Agenda T	23
Agenda C	32
Agenda P a Nc	41
Agenda D	50
Agenda E	59
Agenda Ro	68
Trestní příkazy, podmíněné zastavení	77
Přípravné řízení Nt	86
Agenda T	95
Odvolací agenda To	96
Agenda Ca - důchodové zabezpečení	97
Agenda Ca - správní senáty	98
Agenda C - ostatní	99
Odvolací agenda Co	100
Obchodní agendy - Cm, Ro a Sm	101
Obchodní rejstřík	104
Vyřizování věcí konkurzů a vyrovnání	105
Nápad a vyřizování agend Nejvyššího soudu	106
Nápad a vyřizování agend Vrchních soudů.....	107
Pravomocně skončené věci	109
Agenda C	
Přehled o průběhu řízení v občanskoprávních věcech	110
Přehled o pravomocných rozhodnutích soudů v občanskoprávních věcech - počet věcí	111
Přehled o délce soudního řízení podle druhů sporu	116
Přehled o průměrných délkách řízení podle druhů sporu	121
Přehled o pravomocných rozhodnutích soudů v občanskoprávních věcech - počet práv	126
Souhrn za období 1995 - 2001	131

OBSAH

Agenda O	
Přehled o průběhu řízení o nezletilých dětech	147
Přehled o pravomocných rozhodnutích soudů v řízení o nezletilých dětech - počet věcí	148
Přehled o délce soudního řízení podle předmětu a výsledku	154
Přehled o průměrných délkách řízení podle předmětu a výsledku	160
Přehled o pravomocných rozhodnutích soudů v řízení o nezletilých dětech - počet práv	166
Souhrn za období 1995 - 2001	172
Agenda T	
Přehled o průměrných délkách soudního řízení podle paragrafů tr. z.	191
Souhrn za období 1995 - 2001	197
Kumulované údaje do roku 2001	205
Vyřizování věcí konkurzů a vyrovnání	206
Rehabilitační agenda u OS a KS	207
Časové řady vybraných ukazatelů	209
Agenda T - OS	210
Agenda C - OS (včetně rozvodů)	211
Agenda P a Nc - OS	212
Agenda E - OS	213
Agenda T - KS	214
Agenda To - KS	215
Agenda C - KS (věci důchodového zabezpečení)	216
Agenda Co - KS	217
Průměrná délka řízení v měsících	218
Vazby	219
Vybrané údaje trestní agendy OS - I.	220
Vybrané údaje trestní agendy OS - II.	221
Odvolací řízení v agendě T	222
VS ČR - odvolací agenda T	223
VS ČR - odvolací agenda C	224
Občanskoprávní spory	225
Rozvody	226
Rozvedená manželství s nezletilými dětmi	227
Péče o nezletilé děti	228

OBSAH

Grafické znázornění vybraných ukazatelů	229
Agenda T - OS	230
Agenda C - OS (včetně rozvodů)	231
Agenda P a Nc - OS	232
Agenda E - OS	233
Agenda T - KS	234
Agenda To - KS	235
Agenda C - KS (věci důchodového zabezpečení)	236
Agenda Co - KS	237
Vazby OS	238
Vazby KS	239
Rozvedená manželství s nezletilými dětmi	240
Počet rozvedených manželství za rok 2001	241
Agenda C - průměrné délky soudního řízení v roce 2001	242
Agenda O - průměrné délky soudního řízení v roce 2001.....	243
Agenda T - průměrné délky soudního řízení v roce 2001	244
Počty soudců k 1.1.2002	245

VYSVĚTLIVKY

Jedná se o údaje z rejstříků (evidence spisů), do kterých se zapisuje zejména:

- C** - část agendy tvoří věci upravené obchodním zákoníkem, občanským zákoníkem, zákonem o rodině (ve znění novely zák.č. 91/1998 Sb.), zákoníkem práce a s nimi souvisejícími předpisy
- Ca** - návrhy ve věcech nemocenského pojištění a důchodového zabezpečení a návrhy, upravené předpisy souvisejícími
- Cd** - právní dožadání v řízení podle občanského soudního řádu (včetně dožadání soudu soudním komisařem)
- Co** - odvolání proti rozhodnutím soudů prvního stupně ve věcech občanskoprávních
- Cm** - věci obchodní
- D** - řízení o dědictví
- E** - návrhy na nařízení výkonu rozhodnutí
- E mov.** - výkon rozhodnutí prodejem movitých věcí
- E vyk.** - výkon rozhodnutí vyklizením
- E ost.** - ostatní způsoby výkonu rozhodnutí
- K** - návrhy na prohlášení konkursu
- Kv** - návrhy dlužníků na vyrovnání
- L** - řízení o vyslovení přípustnosti převzetí nebo držení v ústavu zdravotnické péče
- Nc** - všeobecné věci v řízení podle občanského soudního řádu a podle zákona o konkursu a vyrovnání
- Nt** - všeobecné věci trestní, které se nezapisují do rejstříku T
- Nt př.** - rozhodování soudu v přípravném řízení v trestních věcech

- P** - řízení ve věcech úpravy poměrů nezletilých dětí, zbavení nebo omezení rodičovských práv k nezletilým dětem, výkonu rozhodnutí o výchově nezletilých dětí, ve věcech rodičovské zodpovědnosti, určení otcovství, ústavní výchovy nebo uložení ochranné výchovy, pěstounské péče, opatrovnictví a řízení podle § 76a o.s.ř.
- PP** - rozhodování o podmíněném propuštění z výkonu trestu odnětí svobody
- PŽ** - spisy rejstříku P, které jsou vedeny u soudu až do zletilosti dítěte
- P a Nc** - řízení ve věcech výchovy a výživy nezletilých dětí, styku rodičů s nimi, schválení důležitých úkonů nezletilého, osvojení, povolení uzavřít manželství, výživy dítěte a o složení peněžní částky pro výživné, splatné v budoucnosti.
- Ro** - návrhy na vydání platebního rozkazu
- Rt** - věci, ve kterých soud zahájil řízení podle zákona o soudní rehabilitaci nebo ve kterých byl podán návrh na zahájení přezkumného řízení
- Sm** - návrhy na vydání směnečného (šekového) platebního rozkazu
- T** - řízení ve věcech trestních
- Td** - právní dožádání ve věcech trestních
- To** - odvolání a stížnosti proti rozhodnutím soudů prvního stupně v trestních věcech
- Členění obchodního rejstříku:**
- A** - samostatně podnikající fyzické osoby, veřejné obchodní společnosti, komanditní společnosti, státní podniky a jiné právnické osoby
- B** - akciové společnosti a komanditní společnosti na akcie
- C** - společnosti s ručením omezeným
- Dr** - družstva a ostatní družstevní organizace
- O** - obecně prospěšné společnosti
- N** - nadace
- Pr** - příspěvkové organizace

Nejvyšší soud ČR

Trestní kolegium

- Tz** - stížnosti pro porušení zákona, podané ministrem spravedlnosti ČR proti rozhodnutím vyšetřovatelů, státních zástupců a soudů
- Tvo** - návrhy na prodloužení vazby
- Tcu** - návrhy na uznání cizozemských rozhodnutí, na vydání do ciziny, na povolení průvozu a na vynětí z pravomoci orgánů činných v trestním řízení
- Tpjn** - rejstřík, který se vede u předsedy trestního kolegia - sporné právní otázky k zaujetí stanoviska k zajištění jednotného výkladu zákona, materiály z gremiálních porad, připomínky k návrhům právních předpisů aj.
- Ts** - rejstřík, který vede předseda kolegia - podání a jiné písemnosti související se správou kolegia
- Nd** - spory o příslušnost mezi soudy, návrhy na odnětí a přikázání věci, stížnosti proti rozhodnutím o vyloučení soudce, návrhy na vyloučení soudců NS z projednávání a rozhodování věci, návrhy na určení soudu, který věc projedná a rozhodne o ní
- Ntn** - podání a návrhy adresované Nejvyššímu soudu, které svým obsahem nepatří do jiného rejstříku včetně obsahově nesrozumitelných podání
- Zp** - návrhy a stížnosti podle zákona o volbách do Parlamentu ČR, rozhodování ve věcech kárné odpovědnosti členů Nejvyššího kontrolního úřadu a státních zástupců, ve věcech přeložení soudců, návrhy na zastavení činnosti politických stran a na rozpuštění politických stran a věci týkající se stanov politických stran

Občanskoprávní kolegium

- Cdo** - dovolání proti pravomocným rozhodnutím soudů ve věcech občanskoprávních
- Ncu** - návrhy na uznání cizích rozhodnutí ve věcech manželství a ve věcech určení a popření otcovství
- Ncn** - podněty a návrhy adresované Nejvyššímu soudu, které svým obsahem nepatří do jiného rejstříku včetně obsahově nesrozumitelných podání; zejména žádosti o právní pomoc, podněty od fyzických nebo právnických osob
- Cpjn** - rejstřík, který se vede u předsedy občanskoprávního kolegia - písemnosti související se správou kolegia, gremiální porady, vyjádření k odborným otázkám, podklady pro stanoviska k výkladu zákona

Obchodní kolegium

- Odo** - dovolání proti pravomocným rozhodnutím soudů v obchodních věcech
- Non** - nespécifikovaná podání občanů a právnických osob, právní pomoc
- Opjn** - rejstřík, který vede u předsedy obchodního kolegia - vyzádření k odborným otázkám, gremiální porady, stanoviska k výkladu zákona

Vrchní soudy

Trestní úsek

- To-o** - odvolání v trestních věcech
- To-s** - stížnosti v trestních věcech
- Ntd** - věci, v nichž je podán návrh na odnětí a přikázání věci
a věci, v nichž se rozhoduje o příslušnost
- Ntv** - návrhy na prodloužení vazebních lhůt
- Nt** - do všeobecného rejstříku se zapisují věci, které nemají být zapsány do některého
z ostatních rejstříků ani do jiných evidenčních pomůcek
- Tpj** - rejstřík, který se vede u místopředsedy trestního úseku soudu

Civilní úsek

- Cmo** - odvolání proti rozhodnutím krajských soudů v obchodních věcech a věci
předložené soudu k rozhodnutí podle § 208 o.s.ř.
- Ko** - odvolání ve věcech konkursů a vyrovnání
- Co** - odvolání proti rozhodnutím krajských soudů ve věcech občanskoprávních a věci
předložené soudu k rozhodnutí podle § 208 o.s.ř.
- Nco** - návrhy na vyloučení soudců
- Nc** - podání a návrhy adresované soudu, které svým obsahem nepatří do jiných
rejstříků návrhy a podání nesrozumitelné, spory o pravomoc
- Ncd** - návrhy na přikázání věci jinému soudu republiky
- Ncp** - spory mezi soudy o příslušnost
- Cpj** - rejstřík, který se vede u místopředsedy civilního úseku soudu

Správní úsek

- Cao** - odvolání proti rozhodnutím krajských soudů ve věcech důchodového zabezpečení
- A** - žaloby proti rozhodnutím správních orgánů a opravné prostředky proti
rozhodnutím správních orgánů
- Na** - rejstřík všeobecný, pro všechny ostatní (nesenátní) věci
- Nad** - návrhy na přikázání věci jinému soudu
- Nao** - návrhy na vyloučení soudců

- Index** - podíl počtu nevyřízených věcí k průměrnému měsíčnímu nápadu za posledních
dvanáct měsíců, vynásobený stem

POUŽITÉ ZKRATKY

ČR	- Česká republika
Praha	- Hl. město Praha
StČ	- Středočeský kraj
JČ	- Jihočeský kraj
ZČ	- Západočeský kraj
SČ	- Severočeský kraj
VČ	- Východočeský kraj
JM	- Jihomoravský kraj
SM	- Severomoravský kraj
OS	- okresní soud
KS	- krajský soud
tr.z.	- trestní zákon
měs.	- měsíc

Údaje o nápadu a vyřízení věci jsou čerpány z výkazů jednotlivých soudů, údaje o pravomocně skončených věcech ze statistických listů.

V podkladech soudů jsou uvedeny údaje o pravomocném odsouzení pachatelů, kdy právní moc rozhodnutí nastala v příslušném roce.

V časových řadách údaje do roku 1993 včetně nezahrnují počty a způsob vyřízení trestních věcí vojenskými soudy.

V časových řadách na straně 194, straně 201 a straně 204 kód 999 na místě čísla paragrafu je použit v případech, kdy se jedná o odsouzení podle trestního zákona, platného před rokem 1961.

Pokud není uvedeno jinak, jsou v tabulkách publikovány údaje za ČR.

*Agendy okresních a krajských soudů
v roce 2001*

**NÁPAD VYBRANÝCH SOUDNÍCH AGEND
(v osobách)**

KRAJSKÉ SOUDY

	T	Nt	Nc
MS Praha	860	543	814
KS Praha	193	152	1860
KS České Budějovice	152	257	617
KS Plzeň	209	409	617
KS Ústí nad Labem	300	530	704
KS Hradec Králové	272	243	1906
KS Brno	409	89	1551
KS Ostrava	548	437	529
ČR	2943	2660	8598

NÁPAD VYBRANÝCH SOUDNÍCH AGEND
(v osobách)

OKRESNÍ SOUDY

	T	Td	Nt	Nt př.	P	Pž	Cd	Nc	L	PP
Hl.město Praha	11995	196	2002	8379	4648	34858	4095	24163	1255	297
Středočeský kraj	7994	285	2494	3864	3673	41029	3854	21139	472	1587
Jihočeský kraj	5443	117	604	2170	2083	21306	1858	12022	57	95
Západočeský kraj	8671	392	2928	3885	3023	33554	4110	19520	1542	1809
Severočeský kraj	13516	814	3075	6599	4768	59126	5042	24596	291	2450
Východočeský kraj	8017	349	1341	3277	3689	34212	4314	15815	1085	1023
Jihomoravský kraj	13579	296	1918	5353	5718	51178	4876	21565	3560	730
Severomoravský kraj	19459	403	2257	8279	6957	66414	6407	29522	2753	918
ČR	88674	2852	16619	41806	34559	341677	34556	168342	11015	8909

NÁPAD VYBRANÝCH SOUDNÍCH AGEND
(v osobách)

OKRESNÍ SOUDY V KRAJI: HL. MĚSTO PRAHA

	T	Td	Nt	Nt př.	P	Pž	Cd	Nc	L	PP
Praha 1	1979	20	84	1892	78	1010	512	1498	0	0
Praha 2	1214	7	257	249	202	1271	211	1360	156	0
Praha 3	697	32	152	800	290	2949	214	1563	0	0
Praha 4	1823	53	501	1539	1003	7539	922	6235	1	169
Praha 5	1328	19	246	996	639	5238	353	1073	16	0
Praha 6	825	23	99	346	465	2971	513	2283	203	128
Praha 7	671	7	90	633	141	1205	223	1108	0	0
Praha 8	823	17	232	745	483	3587	314	2605	879	0
Praha 9	1454	6	218	831	811	4617	445	2855	0	0
Praha 10	1181	12	123	348	536	4471	388	3583	0	0
Celkem	11995	196	2002	8379	4648	34858	4095	24163	1255	297

NÁPAD VYBRANÝCH SOUDNÍCH AGEND
(v osobách)

OKRESNÍ SOUDY V KRAJI: STŘEDOČESKÝ

	T	Td	Nt	Nt př.	P	Pž	Cd	Nc	L	PP
Benešov	584	8	79	296	340	3890	244	1253	0	0
Beroun	562	8	60	300	113	991	196	1101	1	0
Kladno	1097	81	483	666	478	7102	578	4633	47	478
Kolín	613	7	83	217	281	2625	257	3119	0	0
Kutná Hora	596	9	55	156	150	1840	202	1161	0	0
Mělník	745	13	98	338	414	3592	284	1245	31	0
Mladá Boleslav	943	15	135	333	451	5050	338	2331	353	0
Nymburk	629	26	250	263	243	3995	323	1292	0	225
Praha - východ	637	9	265	366	377	3311	190	1379	0	0
Praha - západ	475	11	99	436	275	3197	288	501	0	0
Příbram	776	63	560	358	345	3508	658	2136	40	402
Rakovník	337	35	327	135	206	1928	296	988	0	482
Celkem	7994	285	2494	3864	3673	41029	3854	21139	472	1587

NÁPAD VYBRANÝCH SOUDNÍCH AGEND
(v osobách)

OKRESNÍ SOUDY V KRAJI: JIHOČESKÝ

	T	Td	Nt	Nt př.	P	Pž	Cd	Nc	L	PP
České Budějovice	1534	50	182	931	537	5236	548	3790	11	95
Český Krumlov	553	11	52	179	221	1789	177	1519	0	0
Jindřichův Hradec	624	17	66	238	276	4305	230	1617	0	0
Pelhřimov	442	9	63	78	194	1863	190	904	0	0
Písek	460	5	58	93	237	1952	153	1230	11	0
Prachatice	562	8	66	121	146	1451	155	714	0	0
Strakonice	528	5	62	181	207	2126	172	1141	35	0
Tábor	740	12	55	349	265	2584	233	1107	0	0
Celkem	5443	117	604	2170	2083	21306	1858	12022	57	95

NÁPAD VYBRANÝCH SOUDNÍCH AGEND
(v osobách)

OKRESNÍ SOUDY V KRAJI: ZÁPADOČESKÝ

	T	Td	Nt	Nt př.	P	Pž	Cd	Nc	L	PP
Domažlice	458	6	88	177	180	1972	195	822	0	0
Cheb	1177	12	266	720	348	4270	450	2727	0	0
Karlovy Vary	1449	124	852	119	414	6650	1143	3647	38	652
Klatovy	649	23	51	200	213	2819	274	1464	4	0
Plzeň - město	1784	75	703	1424	833	5988	615	3629	10	302
Plzeň - jih	334	8	109	260	185	2023	242	546	1458	0
Plzeň - sever	451	7	55	153	169	1668	138	1076	0	0
Rokycany	324	3	109	23	134	1033	108	813	0	0
Sokolov	1402	111	623	546	317	4488	685	3858	32	855
Tachov	643	23	72	263	230	2643	260	938	0	0
Celkem	8671	392	2928	3885	3023	33554	4110	19520	1542	1809

NÁPAD VYBRANÝCH SOUDNÍCH AGEND
(v osobách)

OKRESNÍ SOUDY V KRAJI: SEVEROČESKÝ

	T	Td	Nt	Nt př.	P	Pž	Cd	Nc	L	PP
Česká Lípa	1351	134	474	570	440	5596	587	1975	0	497
Děčín	1788	30	158	767	476	8479	402	1744	0	0
Chomutov	1510	52	427	657	566	10115	655	3434	0	1029
Jablonec nad Nisou	811	41	495	488	485	3444	393	1581	0	193
Liberec	1542	66	280	607	604	5687	574	2762	2	40
Litoměřice	1113	235	216	437	465	5430	483	1377	235	55
Louny	793	84	608	347	383	3256	519	2101	17	453
Most	1343	86	100	629	522	6349	538	2593	15	156
Teplice	1618	50	178	947	307	4941	456	3240	8	27
Ústí nad Labem	1647	36	139	1150	520	5829	435	3789	14	0
Celkem	13516	814	3075	6599	4768	59126	5042	24596	291	2450

NÁPAD VYBRANÝCH SOUDNÍCH AGEND
(v osobách)

OKRESNÍ SOUDY V KRAJI: VÝCHODOČESKÝ

	T	Td	Nt	Nt př.	P	Pž	Cd	Nc	L	PP
Havlíčkův Brod	441	14	158	154	286	2469	282	1216	858	96
Hradec Králové	1095	76	143	981	556	4673	808	1063	81	245
Chrudim	567	6	59	205	224	2528	208	676	3	0
Jičín	484	98	369	181	239	1865	499	1119	16	199
Náchod	828	28	82	337	293	3386	303	1657	112	0
Pardubice	1235	31	127	352	612	5580	606	3063	9	226
Rychnov nad Kněžnou	587	7	51	163	221	2174	189	959	0	0
Semily	440	8	54	151	171	1062	348	654	0	0
Svitavy	591	6	62	201	297	2886	225	1495	0	0
Trutnov	955	67	138	371	383	3287	505	1965	6	257
Ústí nad Orlicí	794	8	98	181	407	4302	341	1948	0	0
Celkem	8017	349	1341	3277	3689	34212	4314	15815	1085	1023

NÁPAD VYBRANÝCH SOUDNÍCH AGEND
(v osobách)

OKRESNÍ SOUDY V KRAJI: JIHOMORAVSKÝ

	T	Td	Nt	Nt př.	P	Pž	Cd	Nc	L	PP
Blansko	430	2	46	182	254	2079	125	874	31	0
Brno - město	3981	74	307	2120	1409	10544	1250	5490	1530	127
Brno - venkov	765	32	543	341	481	4006	611	1460	3	462
Břeclav	990	52	111	394	340	3697	329	1086	0	65
Hodonín	1014	19	113	345	307	3804	307	1517	0	0
Jihlava	509	7	73	262	301	3249	226	1312	144	0
Kroměříž	673	4	95	243	332	3206	269	1719	1551	0
Prostějov	660	11	78	214	360	3816	232	1191	0	0
Třebíč	475	6	60	147	293	2595	246	827	0	0
Uherské Hradiště	871	11	67	344	270	2150	248	1644	0	0
Vyškov	456	3	74	106	330	2423	185	922	133	0
Zlín	1223	14	71	309	468	4617	371	921	136	0
Znojmo	913	58	213	164	309	3087	306	1527	32	76
Žďár nad Sázavou	619	3	67	182	264	1905	171	1075	0	0
Celkem	13579	296	1918	5353	5718	51178	4876	21565	3560	730

NÁPAD VYBRANÝCH SOUDNÍCH AGEND
(v osobách)

OKRESNÍ SOUDY V KRAJI: SEVEROMORAVSKÝ

	T	Td	Nt	Nt př.	P	Pž	Cd	Nc	L	PP
Bruntál	1161	15	101	577	435	4922	405	572	0	0
Frýdek - Místek	1641	12	73	926	603	2552	492	2016	0	0
Jeseník	442	13	72	226	195	1819	167	721	37	0
Karviná	2851	147	310	898	1159	11240	1112	6673	1	98
Nový Jičín	1424	9	96	508	420	4406	303	3126	0	0
Olomouc	1956	37	316	939	691	3627	730	887	552	61
Opava	1583	31	302	496	629	5653	493	2767	2015	258
Ostrava - město	5010	90	600	2641	1580	16275	1610	8195	1	452
Přerov	1566	11	151	378	359	6602	368	897	0	0
Šumperk	866	29	136	321	445	4991	418	1432	88	49
Vsetín	959	9	100	369	441	4327	309	2236	59	0
Celkem	19459	403	2257	8279	6957	66414	6407	29522	2753	918

AGENDA T

ČESKÁ REPUBLIKA

	T věci									
	nápad	vyřízeno	nevyřízeno	index	nevyřízeno					
					přes 6 měs. do 1 roku	%	přes 1 rok do 2 let	%	přes 2 roky	%
Hl.město Praha	10046	12729	1972	235,56	374	18,97	216	10,95	94	4,77
Středočeský kraj	6369	7960	1139	214,60	201	17,65	96	8,43	38	3,34
Jihočeský kraj	4285	5202	1015	284,25	175	17,24	76	7,49	20	1,97
Západočeský kraj	6755	8996	3919	696,20	755	19,27	1263	32,23	938	23,93
Severočeský kraj	10602	12457	7919	896,32	1452	18,34	1625	20,52	2274	28,72
Východočeský kraj	6402	7729	993	186,13	163	16,41	75	7,55	35	3,52
Jihomoravský kraj	11093	13691	3986	431,19	790	19,82	816	20,47	392	9,83
Severomoravský kraj	15669	18189	6321	484,09	1455	23,02	1323	20,93	648	10,25
ČR	71221	86953	27264	459,37	5365	19,68	5490	20,14	4439	16,28

AGENDA T

OKRESNÍ SOUDY V KRAJI: HL. MĚSTO PRAHA

	T věci									
	nápad	vyřízeno	nevyřízeno	index	nevyřízeno					
					přes 6 měs. do 1 roku	%	přes 1 rok do 2 let	%	přes 2 roky	%
Praha 1	1710	2145	568	398,60	112	19,72	66	11,62	33	5,81
Praha 2	1105	1413	165	179,19	27	16,36	19	11,52	10	6,06
Praha 3	571	662	172	361,47	42	24,42	5	2,91	7	4,07
Praha 4	1514	2052	229	181,51	52	22,71	40	17,47	12	5,24
Praha 5	1103	1337	118	128,38	15	12,71	10	8,47	5	4,24
Praha 6	668	832	126	226,35	23	18,25	13	10,32	4	3,17
Praha 7	539	665	127	282,75	24	18,90	14	11,02	4	3,15
Praha 8	696	874	132	227,59	21	15,91	16	12,12	6	4,55
Praha 9	1153	1467	88	91,59	18	20,45	8	9,09	2	2,27
Praha 10	987	1282	247	300,30	40	16,19	25	10,12	11	4,45
Celkem	10046	12729	1972	235,56	374	18,97	216	10,95	94	4,77

AGENDA T

OKRESNÍ SOUDY V KRAJI: STŘEDOČESKÝ

	T věci									
	nápad	vyřízeno	nevyřízeno	index	nevyřízeno					
					přes 6 měs. do 1 roku	%	přes 1 rok do 2 let	%	přes 2 roky	%
Benešov	461	563	75	195,23	9	12,00	1	1,33	0	0,00
Beroun	471	566	63	160,51	5	7,94	6	9,52	4	6,35
Kladno	876	1139	211	289,04	40	18,96	17	8,06	10	4,74
Kolín	487	601	93	229,16	14	15,05	9	9,68	2	2,15
Kutná Hora	496	580	105	254,03	25	23,81	10	9,52	4	3,81
Mělník	596	759	46	92,62	9	19,57	2	4,35	3	6,52
Mladá Boleslav	741	873	74	119,84	8	10,81	2	2,70	0	0,00
Nymburk	502	601	120	286,85	13	10,83	8	6,67	3	2,50
Praha - východ	508	695	137	323,62	40	29,20	26	18,98	11	8,03
Praha - západ	377	435	60	190,98	15	25,00	2	3,33	1	1,67
Příbram	589	747	109	222,07	16	14,68	8	7,34	0	0,00
Rakovník	265	401	46	208,30	7	15,22	5	10,87	0	0,00
Celkem	6369	7960	1139	214,60	201	17,65	96	8,43	38	3,34

AGENDA T

OKRESNÍ SOUDY V KRAJI: JIHOČESKÝ

	T věci									
	nápad	vyřízeno	nevyřízeno	index	nevyřízeno					
					přes 6 měs. do 1 roku	%	přes 1 rok do 2 let	%	přes 2 roky	%
České Budějovice	1174	1362	385	393,53	70	18,18	24	6,23	7	1,82
Český Krumlov	450	559	123	328,00	13	10,57	8	6,50	2	1,63
Jindřichův Hradec	470	587	58	148,09	8	13,79	5	8,62	2	3,45
Pelhřimov	334	381	62	222,75	9	14,52	5	8,06	1	1,61
Písek	379	513	101	319,79	23	22,77	13	12,87	3	2,97
Prachatice	460	548	51	133,04	5	9,80	5	9,80	1	1,96
Strakonice	416	542	92	265,38	23	25,00	9	9,78	0	0,00
Tábor	602	710	143	285,05	24	16,78	7	4,90	4	2,80
Celkem	4285	5202	1015	284,25	175	17,24	76	7,49	20	1,97

AGENDA T

OKRESNÍ SOUDY V KRAJI: ZÁPADOČESKÝ

	T věci									
	nápad	vyřízeno	nevyřízeno	index	nevyřízeno					
					přes 6 měs. do 1 roku	%	přes 1 rok do 2 let	%	přes 2 roky	%
Domažlice	358	414	56	187,71	9	16,07	5	8,93	4	7,14
Cheb	935	1145	774	993,37	236	30,49	390	50,39	148	19,12
Karlovy Vary	1188	1791	333	336,36	75	22,52	47	14,11	43	12,91
Klatovy	509	547	56	132,02	8	14,29	3	5,36	1	1,79
Plzeň - město	1382	1756	1283	1114,04	207	16,13	400	31,18	416	32,42
Plzeň - jih	269	341	51	227,51	5	9,80	3	5,88	4	7,84
Plzeň - sever	360	443	110	366,67	29	26,36	17	15,45	13	11,82
Rokycany	228	344	151	794,74	36	23,84	42	27,81	35	23,18
Sokolov	1014	1510	914	1081,66	103	11,27	302	33,04	255	27,90
Tachov	512	705	191	447,66	47	24,61	54	28,27	19	9,95
Celkem	6755	8996	3919	696,20	755	19,27	1263	32,23	938	23,93

AGENDA T

OKRESNÍ SOUDY V KRAJI: SEVEROČESKÝ

	T věci									
	nápad	vyřízeno	nevyřízeno	index	nevyřízeno					
					přes 6 měs. do 1 roku	%	přes 1 rok do 2 let	%	přes 2 roky	%
Česká Lípa	1026	1206	490	573,10	132	26,94	89	18,16	44	8,98
Děčín	1405	1614	1140	973,67	277	24,30	229	20,09	167	14,65
Chomutov	1257	1710	1000	954,65	147	14,70	210	21,00	397	39,70
Jablonec n/N.	633	659	384	727,96	66	17,19	56	14,58	80	20,83
Liberec	1212	1480	777	769,31	158	20,33	170	21,88	200	25,74
Litoměřice	870	995	335	462,07	71	21,19	47	14,03	10	2,99
Louny	616	652	310	603,90	56	18,06	54	17,42	29	9,35
Most	1039	1431	1033	1193,07	166	16,07	250	24,20	375	36,30
Teplice	1231	1313	1354	1319,90	187	13,81	231	17,06	581	42,91
Ústí nad Labem	1313	1397	1096	1001,68	192	17,52	289	26,37	391	35,68
Celkem	10602	12457	7919	896,32	1452	18,34	1625	20,52	2274	28,72

AGENDA T

OKRESNÍ SOUDY V KRAJI: VÝCHODOČESKÝ

	T věci									
	nápad	vyřízeno	nevyřízeno	index	nevyřízeno					
					přes 6 měs. do 1 roku	%	přes 1 rok do 2 let	%	přes 2 roky	%
Havlíčkův Brod	352	442	43	146,59	8	18,60	2	4,65	1	2,33
Hradec Králové	906	1042	217	287,42	39	17,97	19	8,76	13	5,99
Chrudim	433	501	24	66,51	2	8,33	1	4,17	0	0,00
Jičín	386	493	59	183,42	6	10,17	3	5,08	0	0,00
Náchod	649	783	106	195,99	22	20,75	5	4,72	6	5,66
Pardubice	1001	1263	171	205,00	31	18,13	15	8,77	2	1,17
Rychnov n/K.	453	545	57	150,99	10	17,54	7	12,28	0	0,00
Semily	354	423	66	223,73	3	4,55	2	3,03	5	7,58
Svitavy	475	534	35	88,42	3	8,57	1	2,86	2	5,71
Trutnov	778	971	132	203,60	21	15,91	12	9,09	2	1,52
Ústí nad Orlicí	615	732	83	161,95	18	21,69	8	9,64	4	4,82
Celkem	6402	7729	993	186,13	163	16,41	75	7,55	35	3,52

AGENDA T

OKRESNÍ SOUDY V KRAJI: JIHOMORAVSKÝ

	T věci									
	nápad	vyřízeno	nevyřízeno	index	nevyřízeno					
					přes 6 měs. do 1 roku	%	přes 1 rok do 2 let	%	přes 2 roky	%
Blansko	354	429	114	386,44	27	23,68	14	12,28	5	4,39
Brno - město	3272	4128	1130	414,43	219	19,38	162	14,34	70	6,19
Brno - venkov	642	894	136	254,21	22	16,18	17	12,50	4	2,94
Břeclav	723	787	247	409,96	78	31,58	36	14,57	9	3,64
Hodonín	776	1096	793	1226,29	70	8,83	346	43,63	136	17,15
Jihlava	427	530	77	216,39	15	19,48	9	11,69	1	1,30
Kroměříž	554	665	168	363,90	45	26,79	27	16,07	15	8,93
Prostějov	539	629	185	411,87	60	32,43	34	18,38	47	25,41
Třebíč	413	534	36	104,60	4	11,11	4	11,11	4	11,11
Uherské Hradiště	727	945	189	311,97	45	23,81	20	10,58	14	7,41
Vyškov	395	454	114	346,33	35	30,70	10	8,77	4	3,51
Zlín	1048	1213	341	390,46	65	19,06	31	9,09	24	7,04
Znojmo	738	790	226	367,48	54	23,89	51	22,57	20	8,85
Žďár nad Sázavou	485	597	230	569,07	51	22,17	55	23,91	39	16,96
Celkem	11093	13691	3986	431,19	790	19,82	816	20,47	392	9,83

AGENDA T

OKRESNÍ SOUDY V KRAJI: SEVEROMORAVSKÝ

	T věci									
	nápad	vyřízeno	nevyřízeno	index	nevyřízeno					
					přes 6 měs. do 1 roku	%	přes 1 rok do 2 let	%	přes 2 roky	%
Bruntál	892	990	262	352,47	53	20,23	29	11,07	6	2,29
Frýdek - Místek	1316	1558	386	351,98	57	14,77	17	4,40	6	1,55
Jeseník	359	548	71	237,33	15	21,13	9	12,68	5	7,04
Karviná	2307	2826	485	252,28	74	15,26	40	8,25	29	5,98
Nový Jičín	1089	1213	457	503,58	118	25,82	98	21,44	21	4,60
Olomouc	1578	1977	341	259,32	67	19,65	42	12,32	24	7,04
Opava	1216	1451	258	254,61	62	24,03	44	17,05	29	11,24
Ostrava - město	4154	4411	3161	913,14	771	24,39	883	27,93	464	14,68
Přerov	1260	1425	658	626,67	186	28,27	139	21,12	60	9,12
Šumperk	708	860	113	191,53	25	22,12	10	8,85	1	0,88
Vsetín	790	930	129	195,95	27	20,93	12	9,30	3	2,33
Celkem	15669	18189	6321	484,09	1455	23,02	1323	20,93	648	10,25

AGENDA C

ČESKÁ REPUBLIKA

	rejstřík C									
	nápad	vyřízeno	nevyřízeno	index	nevyřízeno					
					přes 1 rok do 3 let	%	přes 3 roky do 5 let	%	přes 5 roků	%
Hl.město Praha	67751	75825	31215	552,88	7622	24,42	2058	6,59	734	2,35
Středočeský kraj	21655	25744	10304	570,99	2578	25,02	779	7,56	540	5,24
Jihočeský kraj	9724	10429	4128	509,42	720	17,44	208	5,04	172	4,17
Západočeský kraj	15085	16284	7297	580,47	1672	22,91	426	5,84	201	2,75
Severočeský kraj	29457	32559	37331	1520,77	12991	34,80	5604	15,01	2321	6,22
Východočeský kraj	14688	16210	7786	636,11	1771	22,75	537	6,90	348	4,47
Jihomoravský kraj	30793	35130	26392	1028,49	7380	27,96	2236	8,47	1794	6,80
Severomoravský kraj	38550	40360	27859	867,21	6340	22,76	1735	6,23	921	3,31
ČR	227703	252541	152312	802,69	41074	26,97	13583	8,92	7031	4,62

AGENDA C

OKRESNÍ SOUDY V KRAJI: HL. MĚSTO PRAHA

	rejstřík C									
	nápad	vyřízeno	nevyřízeno	index	nevyřízeno					
					přes 1 rok do 3 let	%	přes 3 roky do 5 let	%	přes 5 roků	%
Praha 1	3498	3055	4015	1377,36	1067	26,58	565	14,07	115	2,86
Praha 2	3205	3380	1680	629,02	485	28,87	140	8,33	66	3,93
Praha 3	4449	4981	1887	508,97	404	21,41	104	5,51	36	1,91
Praha 4	12137	13599	4880	482,49	1216	24,92	386	7,91	180	3,69
Praha 5	8952	9756	3718	498,39	860	23,13	124	3,34	53	1,43
Praha 6	4835	5560	2292	568,85	758	33,07	137	5,98	85	3,71
Praha 7	10391	12454	3927	453,51	804	20,47	61	1,55	25	0,64
Praha 8	5731	6210	2087	436,99	454	21,75	70	3,35	20	0,96
Praha 9	7499	7629	2383	381,33	403	16,91	185	7,76	51	2,14
Praha 10	7054	9201	4346	739,33	1171	26,94	286	6,58	103	2,37
Celkem	67751	75825	31215	552,88	7622	24,42	2058	6,59	734	2,35

AGENDA C

OKRESNÍ SOUDY V KRAJI: STŘEDOČESKÝ

	rejstřík C									
	nápad	vyřízeno	nevyřízeno	index	nevyřízeno					
					přes 1 rok do 3 let	%	přes 3 roky do 5 let	%	přes 5 roků	%
Benešov	1423	1471	722	608,85	114	15,79	22	3,05	51	7,06
Beroun	1716	1920	982	686,71	395	40,22	85	8,66	44	4,48
Kladno	3060	3418	1803	707,06	385	21,35	136	7,54	59	3,27
Kolín	1662	1891	720	519,86	166	23,06	36	5,00	33	4,58
Kutná Hora	1418	1653	539	456,14	123	22,82	49	9,09	12	2,23
Mělník	1501	2652	1296	1036,11	560	43,21	163	12,58	97	7,48
Mladá Boleslav	2090	2256	627	360,00	89	14,19	34	5,42	15	2,39
Nymburk	1225	1471	855	837,55	186	21,75	64	7,49	110	12,87
Praha - východ	1791	2141	816	546,73	219	26,84	61	7,48	40	4,90
Praha - západ	2725	3157	831	365,94	172	20,70	53	6,38	35	4,21
Příbram	1973	2356	633	385,00	86	13,59	22	3,48	11	1,74
Rakovník	1071	1358	480	537,82	83	17,29	54	11,25	33	6,88
Celkem	21655	25744	10304	570,99	2578	25,02	779	7,56	540	5,24

AGENDA C

OKRESNÍ SOUDY V KRAJI: JIHOČESKÝ

	rejstřík C									
	nápad	vyřízeno	nevyřízeno	index	nevyřízeno					
					přes 1 rok do 3 let	%	přes 3 roky do 5 let	%	přes 5 roků	%
České Budějovice	3202	3408	1336	500,69	225	16,84	54	4,04	44	3,29
Český Krumlov	943	984	375	477,20	61	16,27	14	3,73	15	4,00
Jindřichův Hradec	975	1062	397	488,62	71	17,88	17	4,28	9	2,27
Pelhřimov	667	679	280	503,75	44	15,71	15	5,36	12	4,29
Písek	1091	1194	489	537,86	98	20,04	23	4,70	19	3,89
Prachatice	683	735	339	595,61	64	18,88	34	10,03	18	5,31
Strakonice	789	895	363	552,09	67	18,46	20	5,51	33	9,09
Tábor	1374	1472	549	479,48	90	16,39	31	5,65	22	4,01
Celkem	9724	10429	4128	509,42	720	17,44	208	5,04	172	4,17

AGENDA C

OKRESNÍ SOUDY V KRAJI: ZÁPADOČESKÝ

	rejstřík C									
	nápad	vyřízeno	nevyřízeno	index	nevyřízeno					
					přes 1 rok do 3 let	%	přes 3 roky do 5 let	%	přes 5 roků	%
Domažlice	649	731	219	404,93	34	15,5	7	3,2	4	1,83
Cheb	1925	1948	1403	874,60	427	30,43	91	6,49	21	1,50
Karlovy Vary	2602	3046	1035	477,33	191	18,45	60	5,80	50	4,83
Klatovy	1115	1242	482	518,74	111	23,03	34	7,05	12	2,49
Plzeň - město	3758	3966	1893	604,47	422	22,29	109	5,76	47	2,48
Plzeň - jih	686	728	457	799,42	128	28,01	17	3,72	10	2,19
Plzeň - sever	995	1097	462	557,19	93	20,13	24	5,19	10	2,16
Rokycany	552	573	269	584,78	40	14,87	13	4,83	10	3,72
Sokolov	2037	2054	687	404,71	120	17,47	43	6,26	17	2,47
Tachov	766	899	390	610,97	106	27,18	28	7,18	20	5,13
Celkem	15085	16284	7297	580,47	1672	22,91	426	5,84	201	2,75

AGENDA C

OKRESNÍ SOUDY V KRAJI: SEVEROČESKÝ

	rejstřík C									
	nápad	vyřízeno	nevyřízeno	index	nevyřízeno					
					přes 1 rok do 3 let	%	přes 3 roky do 5 let	%	přes 5 roků	%
Česká Lípa	2259	2239	1186	630,01	200	16,86	106	8,94	39	3,29
Děčín	2692	2827	2596	1157,21	701	27,00	237	9,13	107	4,12
Chomutov	2657	3243	13450	6074,52	6338	47,12	3562	26,48	767	5,70
Jablonec n/N.	1513	1507	845	670,19	148	17,51	48	5,68	31	3,67
Liberec	4495	4521	3999	1067,59	1076	26,91	358	8,95	193	4,83
Litoměřice	1801	2211	1392	927,48	331	23,78	136	9,77	113	8,12
Louny	1414	1702	1183	1003,96	297	25,11	75	6,34	93	7,86
Most	6826	6499	3965	697,04	564	14,22	137	3,46	87	2,19
Teplice	2789	3983	3968	1707,28	1703	42,92	492	12,40	259	6,53
Ústí nad Labem	3011	3827	4747	1891,86	1633	34,40	453	9,54	632	13,31
Celkem	29457	32559	37331	1520,77	12991	34,80	5604	15,01	2321	6,22

AGENDA C

OKRESNÍ SOUDY V KRAJI: VÝCHODOČESKÝ

	rejstřík C									
	nápad	vyřízeno	nevyřízeno	index	nevyřízeno					
					přes 1 rok do 3 let	%	přes 3 roky do 5 let	%	přes 5 roků	%
Havlíčkův Brod	879	917	360	491,47	65	18,06	17	4,72	14	3,89
Hradec Králové	2209	2444	1565	850,16	433	27,67	155	9,90	96	6,13
Chrudim	959	1034	603	754,54	153	25,37	48	7,96	32	5,31
Jičín	990	1023	459	556,36	78	16,99	30	6,54	22	4,79
Náchod	1256	1336	524	500,64	98	18,70	21	4,01	20	3,82
Pardubice	2445	2785	1182	580,12	196	16,58	72	6,09	30	2,54
Rychnov n/K.	887	1150	527	712,97	160	30,36	35	6,64	16	3,04
Semily	778	925	414	638,56	82	19,81	18	4,35	18	4,35
Svitavy	1169	1206	353	362,36	61	17,28	12	3,40	5	1,42
Trutnov	1770	1972	1264	856,95	328	25,95	108	8,54	78	6,17
Ústí nad Orlicí	1346	1418	535	476,97	117	21,87	21	3,93	17	3,18
Celkem	14688	16210	7786	636,11	1771	22,75	537	6,90	348	4,47

AGENDA C

OKRESNÍ SOUDY V KRAJI: JIHOMORAVSKÝ

	rejstřík C									
	nápad	vyřízeno	nevyřízeno	index	nevyřízeno					
					přes 1 rok do 3 let	%	přes 3 roky do 5 let	%	přes 5 roků	%
Blansko	1081	1331	886	983,53	224	25,28	58	6,55	61	6,88
Brno - město	11037	12939	9992	1086,38	2898	29,00	880	8,81	757	7,58
Brno - venkov	2158	2677	1693	941,43	428	25,28	141	8,33	113	6,67
Břeclav	1450	2070	1866	1544,28	642	34,41	208	11,15	210	11,25
Hodonín	1827	2260	2063	1355,01	719	34,85	121	5,87	97	4,70
Jihlava	1276	1270	756	710,97	159	21,03	51	6,75	38	5,03
Kroměříž	1291	1185	709	659,02	130	18,34	43	6,06	27	3,81
Prostějov	1329	1256	1109	1001,35	210	18,94	123	11,09	96	8,66
Třebíč	1179	1051	854	869,21	179	20,96	69	8,08	47	5,50
Uherské Hradiště	1459	1663	995	818,37	235	23,62	71	7,14	63	6,33
Vyškov	1055	1176	901	1024,83	259	28,75	91	10,10	50	5,55
Zlín	3024	3462	2249	892,46	660	29,35	200	8,89	77	3,42
Znojmo	1561	1619	1356	1042,41	350	25,81	82	6,05	41	3,02
Žďár nad Sázavou	1066	1171	963	1084,05	287	29,80	98	10,18	117	12,15
Celkem	30793	35130	26392	1028,49	7380	27,96	2236	8,47	1794	6,80

AGENDA C

OKRESNÍ SOUDY V KRAJI: SEVEROMORAVSKÝ

	rejstřík C									
	nápad	vyřízeno	nevyřízeno	index	nevyřízeno					
					přes 1 rok do 3 let	%	přes 3 roky do 5 let	%	přes 5 roků	%
Bruntál	2042	2122	1484	872,09	336	22,64	81	5,46	16	1,08
Frýdek - Místek	3525	3570	2310	786,38	394	17,06	193	8,35	70	3,03
Jeseník	602	422	814	1622,59	285	35,01	54	6,63	12	1,47
Karviná	5552	5467	3153	681,48	489	15,51	189	5,99	65	2,06
Nový Jičín	2362	2724	1636	831,16	453	27,69	86	5,26	42	2,57
Olomouc	3134	3647	2606	997,83	792	30,39	249	9,55	170	6,52
Opava	2462	2535	1672	814,95	417	24,94	88	5,26	24	1,44
Ostrava - město	13267	14242	10297	931,36	2223	21,59	545	5,29	351	3,41
Přerov	2157	2021	1369	761,61	284	20,75	51	3,73	37	2,70
Šumperk	1672	1740	1331	955,26	390	29,30	110	8,26	108	8,11
Vsetín	1775	1870	1187	802,48	277	23,34	89	7,50	26	2,19
Celkem	38550	40360	27859	867,21	6340	22,76	1735	6,23	921	3,31

AGENDA P a Nc

ČESKÁ REPUBLIKA

	rejstřík P a Nc									
	nápad	vyřízeno	nevyřízeno	index	nevyřízeno					
					přes 6 měs. do 1 roku	%	přes 1 rok do 3 let	%	přes 3 roky do 5 let	%
Hl.město Praha	11792	11998	3056	310,99	402	13,15	237	7,76	23	0,75
Středočeský kraj	11185	11581	2387	256,09	269	11,27	147	6,16	9	0,38
Jihočeský kraj	6666	6895	1364	245,54	156	11,44	65	4,77	2	0,15
Západočeský kraj	9104	9060	2921	385,02	501	17,15	284	9,72	19	0,65
Severočeský kraj	14898	15194	10257	826,18	2293	22,36	2622	25,56	351	3,42
Východočeský kraj	11438	11933	2877	301,84	421	14,63	252	8,76	22	0,76
Jihomoravský kraj	17164	17004	8612	602,10	1778	20,65	1546	17,95	214	2,48
Severomoravský kraj	21079	20460	9607	546,91	2164	22,53	1326	13,80	105	1,09
ČR	103326	104125	41081	477,10	7984	19,43	6479	15,77	745	1,81

AGENDA P a Nc

OKRESNÍ SOUDY V KRAJI: HL. MĚSTO PRAHA

	rejstřík P a Nc									
	nápad	vyřízeno	nevyřízeno	index	nevyřízeno					
					přes 6 měs. do 1 roku	%	přes 1 rok do 3 let	%	přes 3 roky do 5 let	%
Praha 1	331	317	134	485,80	20	14,93	13	9,70	0	0,00
Praha 2	503	544	89	212,33	15	16,85	6	6,74	1	1,12
Praha 3	793	853	216	326,86	22	10,19	16	7,41	2	0,93
Praha 4	2423	2444	817	404,62	115	14,08	67	8,20	3	0,37
Praha 5	1773	1740	495	335,03	81	16,36	43	8,69	4	0,81
Praha 6	1226	1231	288	281,89	32	11,11	36	12,50	9	3,13
Praha 7	401	400	90	269,33	17	18,89	8	8,89	0	0,00
Praha 8	1177	1163	316	322,18	39	12,34	14	4,43	1	0,32
Praha 9	1596	1567	305	229,32	26	8,52	16	5,25	0	0,00
Praha 10	1569	1739	306	234,03	35	11,44	18	5,88	3	0,98
Celkem	11792	11998	3056	310,99	402	13,15	237	7,76	23	0,75

AGENDA P a Nc

OKRESNÍ SOUDY V KRAJI: STŘEDOČESKÝ

	rejstřík P a Nc									
	nápad	vyřízeno	nevyřízeno	index	nevyřízeno					
					přes 6 měs. do 1 roku	%	přes 1 rok do 3 let	%	přes 3 roky do 5 let	%
Benešov	809	765	188	278,86	25	13,30	4	2,13	0	0,00
Beroun	551	578	128	278,77	11	8,59	8	6,25	0	0,00
Kladno	1548	1623	372	288,37	31	8,33	26	6,99	0	0,00
Kolín	977	1065	181	222,31	28	15,47	20	11,05	0	0,00
Kutná Hora	759	731	221	349,41	27	12,22	6	2,71	1	0,45
Mělník	975	993	260	320,00	35	13,46	15	5,77	4	1,54
Mladá Boleslav	1419	1476	171	144,61	8	4,68	1	0,58	0	0,00
Nymburk	847	873	208	294,69	20	9,62	17	8,17	4	1,92
Praha - východ	887	909	245	331,45	40	16,33	16	6,53	0	0,00
Praha - západ	842	866	152	216,63	19	12,50	13	8,55	0	0,00
Příbram	1012	1051	153	181,42	12	7,84	7	4,58	0	0,00
Rakovník	559	651	108	231,84	13	12,04	14	12,96	0	0,00
Celkem	11185	11581	2387	256,09	269	11,27	147	6,16	9	0,38

AGENDA P a Nc

OKRESNÍ SOUDY V KRAJI: JIHOČESKÝ

	rejstřík P a Nc									
	nápad	vyřízeno	nevyřízeno	index	nevyřízeno					
					přes 6 měs. do 1 roku	%	přes 1 rok do 3 let	%	přes 3 roky do 5 let	%
České Budějovice	1794	1836	467	312,37	63	13,49	16	3,43	1	0,21
Český Krumlov	726	733	115	190,08	11	9,57	1	0,87	0	0,00
Jindřichův Hradec	913	944	153	201,10	17	11,11	4	2,61	0	0,00
Pelhřimov	580	610	92	190,34	12	13,04	5	5,43	0	0,00
Písek	714	754	114	191,60	12	10,53	6	5,26	0	0,00
Prachatice	490	516	97	237,55	4	4,12	5	5,15	1	1,03
Strakonice	633	641	136	257,82	16	11,76	10	7,35	0	0,00
Tábor	816	861	190	279,41	21	11,05	18	9,47	0	0,00
Celkem	6666	6895	1364	245,54	156	11,44	65	4,77	2	0,15

AGENDA P a Nc

OKRESNÍ SOUDY V KRAJI: ZÁPADOČESKÝ

	rejstřík P a Nc									
	nápad	vyřízeno	nevyřízeno	index	nevyřízeno					
					přes 6 měs. do 1 roku	%	přes 1 rok do 3 let	%	přes 3 roky do 5 let	%
Domažlice	551	530	101	219,96	12	11,88	4	3,96	0	0,00
Cheb	886	849	619	838,37	171	27,63	83	13,41	6	0,97
Karlovy Vary	1753	1896	462	316,26	97	21,00	56	12,12	4	0,87
Klatovy	684	672	191	335,09	35	18,32	12	6,28	0	0,00
Plzeň - město	1714	1645	589	412,37	87	14,77	56	9,51	1	0,17
Plzeň - jih	482	481	127	316,18	14	11,02	9	7,09	4	3,15
Plzeň - sever	618	553	138	267,96	16	11,59	11	7,97	0	0,00
Rokycany	340	352	70	247,06	9	12,86	4	5,71	0	0,00
Sokolov	1357	1367	441	389,98	41	9,30	44	9,98	2	0,45
Tachov	719	715	183	305,42	19	10,38	5	2,73	2	1,09
Celkem	9104	9060	2921	385,02	501	17,15	284	9,72	19	0,65

AGENDA P a Nc

OKRESNÍ SOUDY V KRAJI: SEVEROČESKÝ

	rejstřík P a Nc									
	nápad	vyřízeno	nevyřízeno	index	nevyřízeno					
					přes 6 měs. do 1 roku	%	přes 1 rok do 3 let	%	přes 3 roky do 5 let	%
Česká Lípa	1477	1388	573	465,54	67	11,69	16	2,79	1	0,17
Děčín	1551	1812	615	475,82	94	15,28	39	6,34	8	1,30
Chomutov	1407	1830	2182	1860,98	491	22,50	987	45,23	108	4,95
Jablonec n/N.	938	920	307	392,75	99	32,25	64	20,85	2	0,65
Liberec	1594	1849	782	588,71	167	21,36	146	18,67	7	0,90
Litoměřice	1638	1537	442	323,81	42	9,50	43	9,73	0	0,00
Louny	1066	1212	491	552,72	71	14,46	63	12,83	2	0,41
Most	1779	1503	1285	866,78	320	24,90	295	22,96	20	1,56
Teplice	1541	1461	1756	1367,42	466	26,54	540	30,75	110	6,26
Ústí nad Labem	1907	1682	1824	1147,77	476	26,10	429	23,52	93	5,10
Celkem	14898	15194	10257	826,18	2293	22,36	2622	25,56	351	3,42

AGENDA P a Nc

OKRESNÍ SOUDY V KRAJI: VÝCHODOČESKÝ

	rejstřík P a Nc									
	nápad	vyřízeno	nevyřízeno	index	nevyřízeno					
					přes 6 měs. do 1 roku	%	přes 1 rok do 3 let	%	přes 3 roky do 5 let	%
Havlíčkův Brod	799	821	160	240,3	16	10	14	8,75	1	0,63
Hradec Králové	1482	1483	435	352,23	45	10,34	34	7,82	0	0,00
Chrudim	943	874	372	473,38	96	25,81	51	13,71	4	1,08
Jičín	657	695	110	200,91	12	10,91	3	2,73	1	0,91
Náchod	1275	1347	207	194,82	17	8,21	8	3,86	7	3,38
Pardubice	1628	1686	364	268,30	40	10,99	14	3,85	1	0,27
Rychnov n/K.	869	896	288	397,70	54	18,75	30	10,42	3	1,04
Semily	528	653	98	222,73	5	5,10	6	6,12	0	0,00
Svitavy	875	915	151	207,09	10	6,62	3	1,99	0	0,00
Trutnov	1258	1440	496	473,13	105	21,17	67	13,51	3	0,60
Ústí nad Orlicí	1124	1123	196	209,25	21	10,71	22	11,22	2	1,02
Celkem	11438	11933	2877	301,84	421	14,63	252	8,76	22	0,76

AGENDA P a Nc

OKRESNÍ SOUDY V KRAJI: JIHOMORAVSKÝ

	rejstřík P a Nc									
	nápad	vyřízeno	nevyřízeno	index	nevyřízeno					
					přes 6 měs. do 1 roku	%	přes 1 rok do 3 let	%	přes 3 roky do 5 let	%
Blansko	898	856	322	430,29	48	14,91	24	7,45	4	1,24
Brno - město	3488	3432	2452	843,58	526	21,45	527	21,49	70	2,85
Brno - venkov	1082	1158	539	597,78	76	14,10	34	6,31	4	0,74
Břeclav	924	917	592	768,83	136	22,97	102	17,23	59	9,97
Hodonín	1332	1058	1065	959,46	322	30,23	255	23,94	0	0,00
Jihlava	1030	1004	341	397,28	51	14,96	27	7,92	9	2,64
Kroměříž	1097	1117	269	294,26	34	12,64	14	5,20	0	0,00
Prostějov	1121	1000	453	484,92	104	22,96	42	9,27	4	0,88
Třebíč	818	952	295	432,76	42	14,24	39	13,22	6	2,03
Uherské Hradiště	1045	1041	433	497,22	73	16,86	103	23,79	12	2,77
Vyškov	690	673	546	949,57	123	22,53	168	30,77	35	6,41
Zlín	1479	1513	355	288,03	40	11,27	23	6,48	7	1,97
Znojmo	1284	1383	734	685,98	182	24,80	152	20,71	2	0,27
Žďár nad Sázavou	876	900	216	295,89	21	9,72	36	16,67	2	0,93
Celkem	17164	17004	8612	602,10	1778	20,65	1546	17,95	214	2,48

AGENDA P a Nc

OKRESNÍ SOUDY V KRAJI: SEVEROMORAVSKÝ

	rejstřík P a Nc									
	nápad	vyřízeno	nevyřízeno	index	nevyřízeno					
					přes 6 měs. do 1 roku	%	přes 1 rok do 3 let	%	přes 3 roky do 5 let	%
Bruntál	1307	1220	950	872,23	256	26,95	180	18,95	8	0,84
Frýdek - Místek	2050	2026	618	361,76	78	12,62	43	6,96	3	0,49
Jeseník	486	409	319	787,65	45	14,11	52	16,30	4	1,25
Karviná	3563	3670	995	335,11	137	13,77	50	5,03	5	0,50
Nový Jičín	1996	1775	979	588,58	233	23,80	165	16,85	8	0,82
Olomouc	2223	2351	1034	558,16	224	21,66	181	17,50	23	2,22
Opava	1427	1544	512	430,55	66	12,89	43	8,40	4	0,78
Ostrava - město	3841	3254	2712	847,28	847	31,23	507	18,69	39	1,44
Přerov	1413	1284	616	523,14	105	17,05	50	8,12	7	1,14
Šumperk	1384	1489	546	473,41	125	22,89	29	5,31	3	0,55
Vsetín	1389	1438	326	281,64	48	14,72	26	7,98	1	0,31
Celkem	21079	20460	9607	546,91	2164	22,53	1326	13,80	105	1,09

AGENDA D

ČESKÁ REPUBLIKA

	rejstřík D							
	nápad	vyřízeno	nevyřízeno	index	nevyřízeno			
					přes 1 rok do 3 let	%	přes 3 roky	%
Hl.město Praha	15692	15586	8796	672,65	1556	17,69	420	4,77
Středočeský kraj	15522	15136	7773	600,93	1017	13,08	198	2,55
Jihočeský kraj	8849	8811	3514	476,53	298	8,48	71	2,02
Západočeský kraj	10860	10431	4959	547,96	523	10,55	94	1,90
Severočeský kraj	14102	13615	7790	662,88	1294	16,61	446	5,73
Východočeský kraj	15570	15255	8169	629,60	1151	14,09	373	4,57
Jihomoravský kraj	26705	27439	13394	601,86	1727	12,89	447	3,34
Severomoravský kraj	23267	21518	11156	575,37	1433	12,85	313	2,81
ČR	130567	127791	65551	602,46	8999	13,73	2362	3,60

AGENDA D

OKRESNÍ SOUDY V KRAJI: HL. MĚSTO PRAHA

	rejstřík D							
	nápad	vyřízeno	nevyřízeno	index	nevyřízeno			
					přes 1 rok do 3 let	%	přes 3 roky	%
Praha 1	593	728	412	833,73	79	19,17	37	8,98
Praha 2	936	900	506	648,72	87	17,19	25	4,94
Praha 3	1221	1262	562	552,33	88	15,66	25	4,45
Praha 4	3445	3311	2124	739,85	320	15,07	100	4,71
Praha 5	1543	1318	1081	840,70	254	23,50	45	4,16
Praha 6	1845	1850	1074	698,54	252	23,46	78	7,26
Praha 7	710	748	445	752,11	117	26,29	35	7,87
Praha 8	1576	1521	755	574,87	96	12,72	27	3,58
Praha 9	1409	1437	625	532,29	81	12,96	12	1,92
Praha 10	2414	2511	1212	602,49	182	15,02	36	2,97
Celkem	15692	15586	8796	672,65	1556	17,69	420	4,77

AGENDA D

OKRESNÍ SOUDY V KRAJI: STŘEDOČESKÝ

	rejstřík D							
	nápad	vyřízeno	nevyřízeno	index	nevyřízeno			
					přes 1 rok do 3 let	%	přes 3 roky	%
Benešov	1360	1347	656	578,82	71	10,82	20	3,05
Beroun	1074	1080	423	472,63	42	9,93	13	3,07
Kladno	1982	1886	969	586,68	145	14,96	17	1,75
Kolín	1417	1405	813	688,50	116	14,27	17	2,09
Kutná Hora	1132	1163	414	438,87	36	8,70	8	1,93
Mělník	1310	1297	607	556,03	90	14,83	27	4,45
Mladá Boleslav	1325	1323	476	431,09	73	15,34	7	1,47
Nymburk	1223	1206	626	614,23	35	5,59	11	1,76
Praha - východ	1397	1123	1189	1021,33	189	15,90	43	3,62
Praha - západ	1063	1047	610	688,62	121	19,84	17	2,79
Příbram	1511	1554	670	532,10	58	8,66	12	1,79
Rakovník	728	705	320	527,47	41	12,81	6	1,88
Celkem	15522	15136	7773	600,93	1017	13,08	198	2,55

AGENDA D

OKRESNÍ SOUDY V KRAJI: JIHOČESKÝ

	rejstřík D							
	nápad	vyřízeno	nevyřízeno	index	nevyřízeno			
					přes 1 rok do 3 let	%	přes 3 roky	%
České Budějovice	2040	1924	927	545,29	69	7,44	23	2,48
Český Krumlov	603	674	161	320,40	20	12,42	5	3,11
Jindřichův Hradec	1213	1243	402	397,69	16	3,98	7	1,74
Pelhřimov	957	1007	279	349,84	19	6,81	5	1,79
Písek	1042	976	481	553,93	51	10,60	12	2,49
Prachatice	617	620	248	482,33	24	9,68	8	3,23
Strakonice	988	1008	400	485,83	45	11,25	5	1,25
Tábor	1389	1359	616	532,18	54	8,77	6	0,97
Celkem	8849	8811	3514	476,53	298	8,48	71	2,02

AGENDA D

OKRESNÍ SOUDY V KRAJI: ZÁPADOČESKÝ

	rejstřík D							
	nápad	vyřízeno	nevyřízeno	index	nevyřízeno			
					přes 1 rok do 3 let	%	přes 3 roky	%
Domažlice	724	689	254	420,99	12	4,72	0	0,00
Cheb	1031	957	572	665,76	64	11,19	13	2,27
Karlovy Vary	1530	1539	483	378,82	36	7,45	10	2,07
Klatovy	1260	1142	592	563,81	28	4,73	8	1,35
Plzeň - město	1992	1902	1048	631,33	161	15,36	30	2,86
Plzeň - jih	1023	1061	439	514,96	36	8,20	4	0,91
Plzeň - sever	1064	1029	541	610,15	71	13,12	12	2,22
Rokycany	685	707	358	627,15	59	16,48	9	2,51
Sokolov	1023	952	369	432,84	17	4,61	1	0,27
Tachov	528	453	303	688,64	39	12,87	7	2,31
Celkem	10860	10431	4959	547,96	523	10,55	94	1,90

AGENDA D

OKRESNÍ SOUDY V KRAJI: SEVEROČESKÝ

	rejstřík D							
	nápad	vyřízeno	nevyřízeno	index	nevyřízeno			
					přes 1 rok do 3 let	%	přes 3 roky	%
Česká Lípa	1085	1126	452	499,91	41	9,07	4	0,88
Děčín	1564	1499	723	554,73	92	12,72	23	3,18
Chomutov	1371	1309	514	449,89	68	13,23	18	3,50
Jablonec n/N.	1114	932	544	586,00	45	8,27	11	2,02
Liberec	1921	1863	706	441,02	73	10,34	12	1,70
Litoměřice	1499	1497	728	582,79	69	9,48	20	2,75
Louny	1087	1088	603	665,69	101	16,75	33	5,47
Most	1438	1426	833	695,13	223	26,77	25	3,00
Teplice	1701	1570	1357	957,32	227	16,73	133	9,80
Ústí nad Labem	1322	1305	1330	1207,26	355	26,69	167	12,56
Celkem	14102	13615	7790	662,88	1294	16,61	446	5,73

AGENDA D

OKRESNÍ SOUDY V KRAJI: VÝCHODOČESKÝ

	rejstřík D							
	nápad	vyřízeno	nevyřízeno	index	nevyřízeno			
					přes 1 rok do 3 let	%	přes 3 roky	%
Havlíčkův Brod	1197	1170	432	433,08	18	4,17	0	0,00
Hradec Králové	2002	2060	1101	659,94	164	14,90	42	3,81
Chrudim	1396	1190	762	655,01	68	8,92	35	4,59
Jičín	1197	1186	677	678,70	86	12,70	34	5,02
Náchod	1372	1293	525	459,18	53	10,10	32	6,10
Pardubice	1989	1995	819	494,12	87	10,62	5	0,61
Rychnov n/K.	1090	1193	653	718,90	128	19,60	44	6,74
Semily	951	898	631	796,21	116	18,38	30	4,75
Svitavy	1271	1196	575	542,88	67	11,65	8	1,39
Trutnov	1470	1405	993	810,61	174	17,52	77	7,75
Ústí nad Orlicí	1635	1669	1001	734,68	190	18,98	66	6,59
Celkem	15570	15255	8169	629,60	1151	14,09	373	4,57

AGENDA D

OKRESNÍ SOUDY V KRAJI: JIHOMORAVSKÝ

	rejstřík D							
	nápad	vyřízeno	nevyřízeno	index	nevyřízeno			
					přes 1 rok do 3 let	%	přes 3 roky	%
Blansko	1511	1566	645	512,24	47	7,29	19	2,95
Brno - město	4657	4464	2774	714,79	412	14,85	127	4,58
Brno - venkov	2185	2425	1207	662,88	164	13,59	38	3,15
Břeclav	1507	1484	813	647,38	103	12,67	46	5,66
Hodonín	2019	2547	1261	749,48	225	17,84	53	4,20
Jihlava	1310	1338	613	561,53	73	11,91	9	1,47
Kroměříž	1858	1767	1030	665,23	182	17,67	11	1,07
Prostějov	1691	1658	689	488,94	73	10,60	21	3,05
Třebíč	1476	1431	567	460,98	14	2,47	37	6,53
Uherské Hradiště	1930	1982	1109	689,53	145	13,07	27	2,43
Vyškov	1200	1213	581	581,00	78	13,43	15	2,58
Zlín	2380	2527	956	482,02	87	9,10	26	2,72
Znojmo	1601	1621	543	407,00	76	14,00	7	1,29
Žďár nad Sázavou	1380	1416	606	526,96	48	7,92	11	1,82
Celkem	26705	27439	13394	601,86	1727	12,89	447	3,34

AGENDA D

OKRESNÍ SOUDY V KRAJI: SEVEROMORAVSKÝ

	rejstřík D							
	nápad	vyřízeno	nevyřízeno	index	nevyřízeno			
					přes 1 rok do 3 let	%	přes 3 roky	%
Bruntál	1098	1001	459	501,64	51	11,11	12	2,61
Frydek - Místek	2662	2535	1065	480,09	98	9,20	18	1,69
Jeseník	494	488	190	461,54	22	11,58	2	1,05
Karviná	3282	3082	1217	444,97	108	8,87	23	1,89
Nový Jičín	1755	1608	796	544,27	95	11,93	24	3,02
Olomouc	2655	2662	1108	500,79	137	12,36	33	2,98
Opava	2078	2005	961	554,96	117	12,17	13	1,35
Ostrava - město	3899	3421	2402	739,27	380	15,82	115	4,79
Přerov	1962	1610	1365	834,86	259	18,97	43	3,15
Šumperk	1583	1387	709	537,46	58	8,18	16	2,26
Vsetín	1799	1719	884	589,66	108	12,22	14	1,58
Celkem	23267	21518	11156	575,37	1433	12,85	313	2,81

AGENDA E

ČESKÁ REPUBLIKA

	rejstřík E									
	nápad	vyřízeno	nevyřízeno	index	nevyřízeno					
					přes 6 měs. do 1 roku	%	přes 1 rok do 3 let	%	přes 3 roky do 5 let	%
Hl.město Praha	52536	51514	10012	228,69	1296	12,94	635	6,34	65	0,65
Středočeský kraj	37157	36914	4782	154,44	841	17,59	221	4,62	72	1,51
Jihočeský kraj	29264	29035	1285	52,69	24	1,87	29	2,26	1	0,08
Západočeský kraj	30089	33431	1753	69,91	256	14,60	178	10,15	15	0,86
Severočeský kraj	49943	52860	11387	273,60	813	7,14	804	7,06	231	2,03
Východočeský kraj	36226	36723	2019	66,88	275	13,62	176	8,72	40	1,98
Jihomoravský kraj	61066	62134	9542	187,51	926	9,70	822	8,61	262	2,75
Severomoravský kraj	66258	65196	13073	236,77	1710	13,08	4310	32,97	1385	10,59
ČR	362539	367807	53853	178,25	6141	11,40	7175	13,32	2071	3,85

AGENDA E

OKRESNÍ SOUDY V KRAJI: HL. MĚSTO PRAHA

	rejstřík E									
	nápad	vyřízeno	nevyřízeno	index	nevyřízeno					
					přes 6 měs. do 1 roku	%	přes 1 rok do 3 let	%	přes 3 roky do 5 let	%
Praha 1	2830	2074	1272	539,36	414	32,55	90	7,08	3	0,24
Praha 2	3103	3094	171	66,13	26	15,20	8	4,68	2	1,17
Praha 3	5640	5249	1458	310,21	41	2,81	9	0,62	0	0,00
Praha 4	9017	9642	1394	185,52	217	15,57	141	10,11	34	2,44
Praha 5	5790	4916	1643	340,52	268	16,31	179	10,89	0	0,00
Praha 6	4919	4955	461	112,46	18	3,90	30	6,51	11	2,39
Praha 7	1813	1860	285	188,64	24	8,42	18	6,32	3	1,05
Praha 8	7608	8372	638	100,63	45	7,05	21	3,29	2	0,31
Praha 9	6111	5615	1127	221,31	59	5,24	42	3,73	5	0,44
Praha 10	5705	5737	1563	328,76	184	11,77	97	6,21	5	0,32
Celkem	52536	51514	10012	228,69	1296	12,94	635	6,34	65	0,65

AGENDA E

OKRESNÍ SOUDY V KRAJI: STŘEDOČESKÝ

	rejstřík E									
	nápad	vyřízeno	nevyřízeno	index	nevyřízeno					
					přes 6 měs. do 1 roku	%	přes 1 rok do 3 let	%	přes 3 roky do 5 let	%
Benešov	2736	2767	196	85,96	48	24,49	4	2,04	1	0,51
Beroun	1958	1127	1262	773,44	369	29,24	9	0,71	3	0,24
Kladno	5263	5421	390	88,92	23	5,90	21	5,38	27	6,92
Kolín	4215	4140	340	96,80	11	3,24	3	0,88	0	0,00
Kutná Hora	2634	2588	300	136,67	41	13,67	19	6,33	2	0,67
Mělník	3222	4210	580	216,01	18	3,10	25	4,31	2	0,34
Mladá Boleslav	3780	3795	82	26,03	9	10,98	9	10,98	2	2,44
Nymburk	2666	2412	494	222,36	81	16,40	58	11,74	29	5,87
Praha - východ	3029	2987	189	74,88	183	96,83	6	3,17	0	0,00
Praha - západ	2433	1884	785	387,18	43	5,48	63	8,03	6	0,76
Příbram	3315	3630	94	34,03	7	7,45	4	4,26	0	0,00
Rakovník	1906	1953	70	44,07	8	11,43	0	0,00	0	0,00
Celkem	37157	36914	4782	154,44	841	17,59	221	4,62	72	1,51

AGENDA E

OKRESNÍ SOUDY V KRAJI: JIHOČESKÝ

	rejstřík E									
	nápad	vyřízeno	nevyřízeno	index	nevyřízeno					
					přes 6 měs. do 1 roku	%	přes 1 rok do 3 let	%	přes 3 roky do 5 let	%
České Budějovice	8720	8463	485	66,74	8	1,65	6	1,24	0	0,00
Český Krumlov	3207	3266	81	30,31	4	4,94	6	7,41	0	0,00
Jindřichův Hradec	4391	4258	252	68,87	6	2,38	4	1,59	0	0,00
Pelhřimov	1965	1974	79	48,24	2	2,53	2	2,53	1	1,27
Písek	2858	2863	150	62,98	2	1,33	8	5,33	0	0,00
Prachatice	1850	1867	46	29,84	0	0,00	2	4,35	0	0,00
Strakonice	2196	2230	43	23,50	2	4,65	0	0,00	0	0,00
Tábor	4077	4114	149	43,86	0	0,00	1	0,67	0	0,00
Celkem	29264	29035	1285	52,69	24	1,87	29	2,26	1	0,08

AGENDA E

OKRESNÍ SOUDY V KRAJI: ZÁPADOČESKÝ

	rejstřík E									
	nápad	vyřízeno	nevyřízeno	index	nevyřízeno					
					přes 6 měs. do 1 roku	%	přes 1 rok do 3 let	%	přes 3 roky do 5 let	%
Domažlice	1555	1578	20	15,43	2	10,00	3	15,00	1	5,00
Cheb	4311	7223	242	67,36	34	14,05	21	8,68	2	0,83
Karlovy Vary	5298	5279	135	30,58	10	7,41	9	6,67	0	0,00
Klatovy	1779	1735	143	96,46	17	11,89	11	7,69	0	0,00
Plzeň - město	5470	5694	461	101,13	52	11,28	54	11,71	1	0,22
Plzeň - jih	1594	1690	157	118,19	37	23,57	35	22,29	1	0,64
Plzeň - sever	2264	2299	333	176,50	41	12,31	16	4,80	6	1,80
Rokycany	1351	1390	32	28,42	3	9,38	1	3,13	1	3,13
Sokolov	4396	4442	83	22,66	50	60,24	15	18,07	1	1,20
Tachov	2071	2101	147	85,18	10	6,80	13	8,84	2	1,36
Celkem	30089	33431	1753	69,91	256	14,60	178	10,15	15	0,86

AGENDA E

OKRESNÍ SOUDY V KRAJI: SEVEROČESKÝ

	rejstřík E									
	nápad	vyřízeno	nevyřízeno	index	nevyřízeno					
					přes 6 měs. do 1 roku	%	přes 1 rok do 3 let	%	přes 3 roky do 5 let	%
Česká Lípa	4610	5104	231	60,13	20	8,66	16	6,93	2	0,87
Děčín	4207	5492	614	175,14	83	13,52	60	9,77	33	5,37
Chomutov	7420	6518	2009	324,91	86	4,28	135	6,72	59	2,94
Jablonec n/N.	2973	2961	236	95,26	2	0,85	7	2,97	0	0,00
Liberec	5050	4207	1756	417,27	137	7,80	305	17,37	80	4,56
Litoměřice	3532	3627	193	65,57	26	13,47	39	20,21	18	9,33
Louny	3736	3934	338	108,57	22	6,51	43	12,72	12	3,55
Most	6943	7567	2527	436,76	213	8,43	93	3,68	12	0,47
Teplice	4887	6918	868	213,14	146	16,82	78	8,99	15	1,73
Ústí nad Labem	6585	6532	2615	476,54	78	2,98	28	1,07	0	0,00
Celkem	49943	52860	11387	273,60	813	7,14	804	7,06	231	2,03

AGENDA E

OKRESNÍ SOUDY V KRAJI: VÝCHODOČESKÝ

	rejstřík E									
	nápad	vyřízeno	nevyřízeno	index	nevyřízeno					
					přes 6 měs. do 1 roku	%	přes 1 rok do 3 let	%	přes 3 roky do 5 let	%
Havlíčkův Brod	2210	2219	97	52,67	1	1,03	0	0,00	1	1,03
Hradec Králové	4960	4971	317	76,69	22	6,94	12	3,79	0	0,00
Chrudim	3553	3607	173	58,43	24	13,87	15	8,67	1	0,58
Jičín	2509	2499	121	57,87	13	10,74	1	0,83	5	4,13
Náchod	3479	3679	134	46,22	3	2,24	21	15,67	14	10,45
Pardubice	5101	5037	504	118,56	136	26,98	52	10,32	0	0,00
Rychnov n/K.	2516	2697	56	26,71	5	8,93	1	1,79	0	0,00
Semily	1546	1562	83	64,42	0	0,00	5	6,02	0	0,00
Svitavy	2817	2818	56	23,86	10	17,86	3	5,36	1	1,79
Trutnov	3732	3867	330	106,11	58	17,58	63	19,09	18	5,45
Ústí nad Orlicí	3803	3767	148	46,70	3	2,03	3	2,03	0	0,00
Celkem	36226	36723	2019	66,88	275	13,62	176	8,72	40	1,98

AGENDA E

OKRESNÍ SOUDY V KRAJI: JIHOMORAVSKÝ

	rejstřík E									
	nápad	vyřízeno	nevyřízeno	index	nevyřízeno					
					přes 6 měs. do 1 roku	%	přes 1 rok do 3 let	%	přes 3 roky do 5 let	%
Blansko	2232	2260	103	55,38	9	8,74	4	3,88	0	0,00
Brno - město	14337	13494	2536	212,26	82	3,23	129	5,09	61	2,41
Brno - venkov	4741	4380	1014	256,65	29	2,86	10	0,99	0	0,00
Břeclav	3423	3384	1101	385,98	274	24,89	193	17,53	20	1,82
Hodonín	3406	4064	698	245,92	139	19,91	153	21,92	22	3,15
Jihlava	3695	4035	438	142,25	23	5,25	10	2,28	1	0,23
Kroměříž	4141	4337	373	108,09	10	2,68	13	3,49	1	0,27
Prostějov	2557	2284	451	211,65	68	15,08	40	8,87	1	0,22
Třebíč	2936	2727	866	353,95	87	10,05	2	0,23	4	0,46
Uherské Hradiště	3796	3776	145	45,84	12	8,28	22	15,17	13	8,97
Vyškov	2695	2663	274	122,00	17	6,20	24	8,76	7	2,55
Zlín	6751	7807	937	166,55	167	17,82	199	21,24	128	13,66
Znojmo	4093	4520	420	123,14	2	0,48	12	2,86	0	0,00
Žďár nad Sázavou	2263	2403	186	98,63	7	3,76	11	5,91	4	2,15
Celkem	61066	62134	9542	187,51	926	9,70	822	8,61	262	2,75

AGENDA E

OKRESNÍ SOUDY V KRAJI: SEVEROMORAVSKÝ

	rejstřík E									
	nápad	vyřízeno	nevyřízeno	index	nevyřízeno					
					přes 6 měs. do 1 roku	%	přes 1 rok do 3 let	%	přes 3 roky do 5 let	%
Bruntál	5170	5131	216	50,14	8	3,70	22	10,19	2	0,93
Frýdek - Místek	5339	5426	437	98,22	33	7,55	18	4,12	4	0,92
Jeseník	2116	769	7272	4124,01	1162	15,98	3825	52,60	1300	17,88
Karviná	9211	9450	353	45,99	14	3,97	27	7,65	7	1,98
Nový Jičín	4469	4515	306	82,17	33	10,78	10	3,27	0	0,00
Olomouc	6731	6702	279	49,74	65	23,30	42	15,05	6	2,15
Opava	4008	4170	369	110,48	101	27,37	55	14,91	8	2,17
Ostrava - město	13206	12889	2444	222,08	249	10,19	166	6,79	31	1,27
Přerov	3664	3864	703	230,24	12	1,71	16	2,28	10	1,42
Šumperk	4700	4830	381	97,28	22	5,77	112	29,40	13	3,41
Vsetín	7644	7450	313	49,14	11	3,51	17	5,43	4	1,28
Celkem	66258	65196	13073	236,77	1710	13,08	4310	32,97	1385	10,59

AGENDA Ro

ČESKÁ REPUBLIKA

	rejstřík Ro									
	nápad	vyřízeno	nevyříze- no	index	nevyřízeno					
					přes 6 měs. do 1 roku	%	přes 1 rok do 3 let	%	přes 3 roky do 5 let	%
Hl.město Praha	57426	56398	6216	129,89	193	3,10	36	0,58	83	1,34
Středočeský kraj	12349	11882	1823	177,15	295	16,18	166	9,11	11	0,60
Jihočeský kraj	10871	9887	1740	192,07	10	0,57	34	1,95	41	2,36
Západočeský kraj	21748	22065	2170	119,74	72	3,32	40	1,84	7	0,32
Severočeský kraj	33510	34682	7759	277,85	462	5,95	388	5,00	98	1,26
Východočeský kraj	17324	16694	2034	140,89	299	14,70	106	5,21	30	1,47
Jihomoravský kraj	39853	40254	4539	136,67	156	3,44	89	1,96	40	0,88
Severomoravský kraj	43320	43031	6965	192,94	195	2,80	191	2,74	58	0,83
ČR	236401	234893	33246	168,76	1682	5,06	1050	3,16	368	1,11

AGENDA Ro

OKRESNÍ SOUDY V KRAJI: HL. MĚSTO PRAHA

	rejstřík Ro									
	nápad	vyřízeno	nevyříze- no	index	nevyřízeno					
					přes 6 měs. do 1 roku	%	přes 1 rok do 3 let	%	přes 3 roky do 5 let	%
Praha 1	2783	2415	655	282,43	29	4,43	0	0,00	0	0,00
Praha 2	3299	3394	354	128,77	21	5,93	6	1,69	1	0,28
Praha 3	4373	4023	443	121,56	11	2,48	1	0,23	0	0,00
Praha 4	12760	13152	1576	148,21	24	1,52	0	0,00	0	0,00
Praha 5	10911	10326	1157	127,25	11	0,95	3	0,26	67	5,79
Praha 6	5240	4910	880	201,53	52	5,91	16	1,82	8	0,91
Praha 7	1855	2127	37	23,94	2	5,41	5	13,51	0	0,00
Praha 8	5601	5352	276	59,13	22	7,97	0	0,00	0	0,00
Praha 9	6139	6626	292	57,08	21	7,19	5	1,71	7	2,40
Praha 10	4465	4073	546	146,74	0	0,00	0	0,00	0	0,00
Celkem	57426	56398	6216	129,89	193	3,10	36	0,58	83	1,34

AGENDA Ro

OKRESNÍ SOUDY V KRAJI: STŘEDOČESKÝ

	rejstřík Ro									
	nápad	vyřízeno	nevyřízeno	index	nevyřízeno					
					přes 6 měs. do 1 roku	%	přes 1 rok do 3 let	%	přes 3 roky do 5 let	%
Benešov	767	801	59	92,31	0	0,00	1	1,69	0	0,00
Beroun	259	231	74	342,86	1	1,35	1	1,35	0	0,00
Kladno	2492	2453	90	43,34	0	0,00	0	0,00	0	0,00
Kolín	1320	1245	114	103,64	0	0,00	0	0,00	0	0,00
Kutná Hora	245	225	23	112,65	0	0,00	0	0,00	0	0,00
Mělník	1945	1577	903	557,12	238	26,36	119	13,18	1	0,11
Mladá Boleslav	375	370	25	80,00	0	0,00	0	0,00	0	0,00
Nymburk	1243	1181	88	84,96	1	1,14	1	1,14	0	0,00
Praha - východ	1800	1809	335	223,33	48	14,33	43	12,84	9	2,69
Praha - západ	298	268	38	153,02	0	0,00	0	0,00	0	0,00
Příbram	1189	1296	61	61,56	4	6,56	0	0,00	0	0,00
Rakovník	416	426	13	37,50	3	23,08	1	7,69	1	7,69
Celkem	12349	11882	1823	177,15	295	16,18	166	9,11	11	0,60

AGENDA Ro

OKRESNÍ SOUDY V KRAJI: JIHOČESKÝ

	rejstřík Ro									
	nápad	vyřízeno	nevyřízeno	index	nevyřízeno					
					přes 6 měs. do 1 roku	%	přes 1 rok do 3 let	%	přes 3 roky do 5 let	%
České Budějovice	3857	3221	737	229,30	0	0,00	0	0,00	0	0,00
Český Krumlov	935	891	86	110,37	1	1,16	8	9,30	7	8,14
Jindřichův Hradec	1066	1027	113	127,20	0	0,00	0	0,00	2	1,77
Pelhřimov	666	660	76	136,94	1	1,32	6	7,89	6	7,89
Písek	1029	872	272	317,20	4	1,47	3	1,10	6	2,21
Prachatice	782	752	69	105,88	0	0,00	1	1,45	0	0,00
Strakonice	988	988	121	146,96	1	0,83	7	5,79	13	10,74
Tábor	1548	1476	266	206,20	3	1,13	9	3,38	7	2,63
Celkem	10871	9887	1740	192,07	10	0,57	34	1,95	41	2,36

AGENDA Ro

OKRESNÍ SOUDY V KRAJI: ZÁPADOČESKÝ

	rejstřík Ro									
	nápad	vyřízeno	nevyřízeno	index	nevyřízeno					
					přes 6 měs. do 1 roku	%	přes 1 rok do 3 let	%	přes 3 roky do 5 let	%
Domažlice	696	696	20	34,48	0	0,00	0	0,00	0	0,00
Cheb	2325	2283	171	88,26	5	2,92	6	3,51	0	0,00
Karlovy Vary	4182	4219	494	141,75	14	2,83	18	3,64	5	1,01
Klatovy	987	981	39	47,42	1	2,56	0	0,00	0	0,00
Plzeň - město	7272	7302	906	149,50	11	1,21	1	0,11	0	0,00
Plzeň - jih	860	888	69	96,28	5	7,25	1	1,45	0	0,00
Plzeň - sever	1274	1288	20	18,84	2	10,00	0	0,00	0	0,00
Rokycany	784	777	24	36,73	0	0,00	0	0,00	0	0,00
Sokolov	2399	2666	370	185,08	33	8,92	13	3,51	0	0,00
Tachov	969	965	57	70,59	1	1,75	1	1,75	2	3,51
Celkem	21748	22065	2170	119,74	72	3,32	40	1,84	7	0,32

AGENDA Ro

OKRESNÍ SOUDY V KRAJI: SEVEROČESKÝ

	rejstřík Ro									
	nápad	vyřízeno	nevyřízeno	index	nevyřízeno					
					přes 6 měs. do 1 roku	%	přes 1 rok do 3 let	%	přes 3 roky do 5 let	%
Česká Lípa	2180	2244	127	69,91	0	0,00	0	0,00	0	0,00
Děčín	2581	2590	139	64,63	0	0,00	0	0,00	0	0,00
Chomutov	3793	3263	1487	470,45	0	0,00	0	0,00	0	0,00
Jablonec n/N.	1688	1849	101	71,80	0	0,00	0	0,00	0	0,00
Liberec	3439	2780	1069	373,02	147	13,75	13	1,22	13	1,22
Litoměřice	1757	1761	260	177,58	15	5,77	38	14,62	11	4,23
Louny	1583	1580	265	200,88	5	1,89	14	5,28	4	1,51
Most	7245	9121	2469	408,94	55	2,23	56	2,27	3	0,12
Teplice	2974	2807	387	156,15	8	2,07	0	0,00	6	1,55
Ústí nad Labem	6270	6687	1455	278,47	232	15,95	267	18,35	61	4,19
Celkem	33510	34682	7759	277,85	462	5,95	388	5,00	98	1,26

AGENDA Ro

OKRESNÍ SOUDY V KRAJI: VÝCHODOČESKÝ

	rejstřík Ro									
	nápad	vyřízeno	nevyřízeno	index	nevyřízeno					
					přes 6 měs. do 1 roku	%	přes 1 rok do 3 let	%	přes 3 roky do 5 let	%
Havlíčkův Brod	996	974	68	81,93	5	7,35	6	8,82	0	0,00
Hradec Králové	3241	3122	469	173,65	49	10,45	39	8,32	12	2,56
Chrudim	1036	1040	46	53,28	0	0,00	0	0,00	0	0,00
Jičín	903	904	77	102,33	4	5,19	0	0,00	1	1,30
Náchod	1481	1500	169	136,93	156	92,31	10	5,92	2	1,18
Pardubice	2726	2591	197	86,72	7	3,55	0	0,00	0	0,00
Rychnov n/K.	875	935	84	115,20	8	9,52	9	10,71	2	2,38
Semily	996	747	428	515,66	27	6,31	4	0,93	1	0,23
Svitavy	1396	1386	90	77,36	8	8,89	8	8,89	5	5,56
Trutnov	2042	2044	95	55,83	11	11,58	11	11,58	7	7,37
Ústí nad Orlicí	1632	1451	311	228,68	24	7,72	19	6,11	0	0,00
Celkem	17324	16694	2034	140,89	299	14,70	106	5,21	30	1,47

AGENDA Ro

OKRESNÍ SOUDY V KRAJI: JIHOMORAVSKÝ

	rejstřík Ro									
	nápad	vyřízeno	nevyřízeno	index	nevyřízeno					
					přes 6 měs. do 1 roku	%	přes 1 rok do 3 let	%	přes 3 roky do 5 let	%
Blansko	1409	1214	291	247,84	0	0,00	0	0,00	0	0,00
Brno - město	17634	18756	730	49,68	18	2,47	1	0,14	0	0,00
Brno - venkov	2526	2539	73	34,68	4	5,48	0	0,00	0	0,00
Břeclav	1676	1701	221	158,23	29	13,12	5	2,26	0	0,00
Hodonín	2348	2327	289	147,70	8	2,77	1	0,35	2	0,69
Jihlava	1281	1031	351	328,81	28	7,98	3	0,85	0	0,00
Kroměříž	1389	1202	251	216,85	7	2,79	2	0,80	3	1,20
Prostějov	1362	1398	129	113,66	10	7,75	7	5,43	2	1,55
Třebíč	1184	1459	180	182,43	4	2,22	4	2,22	0	0,00
Uherské Hradiště	1674	1711	139	99,64	4	2,88	6	4,32	0	0,00
Vyškov	1098	1136	144	157,38	6	4,17	2	1,39	2	1,39
Zlín	3598	3103	1114	371,54	22	1,97	42	3,77	27	2,42
Znojmo	1544	1668	378	293,78	7	1,85	12	3,17	0	0,00
Žďár nad Sázavou	1130	1009	249	264,42	9	3,61	4	1,61	4	1,61
Celkem	39853	40254	4539	136,67	156	3,44	89	1,96	40	0,88

AGENDA Ro

OKRESNÍ SOUDY V KRAJI: SEVEROMORAVSKÝ

	rejstřík Ro									
	nápad	vyřízeno	nevyřízeno	index	nevyřízeno					
					přes 6 měs. do 1 roku	%	přes 1 rok do 3 let	%	přes 3 roky do 5 let	%
Bruntál	2573	2268	421	196,35	21	4,99	6	1,43	0	0,00
Frýdek - Místek	3831	3881	408	127,80	16	3,92	4	0,98	0	0,00
Jeseník	823	709	275	400,97	5	1,82	4	1,45	0	0,00
Karviná	7168	6889	731	122,38	31	4,24	18	2,46	8	1,09
Nový Jičín	2766	2556	337	146,20	5	1,48	1	0,30	0	0,00
Olomouc	4700	4222	553	141,19	0	0,00	0	0,00	0	0,00
Opava	3131	3077	122	46,76	0	0,00	0	0,00	0	0,00
Ostrava - město	12131	13179	3340	330,39	113	3,38	147	4,40	48	1,44
Přerov	2345	2350	627	320,85	0	0,00	0	0,00	0	0,00
Šumperk	1896	1901	32	20,25	1	3,13	4	12,50	0	0,00
Vsetín	1956	1999	119	73,01	3	2,52	7	5,88	2	1,68
Celkem	43320	43031	6965	192,94	195	2,80	191	2,74	58	0,83

TRESTNÍ PŘÍKAZY , PODMÍNĚNÉ ZASTAVENÍ
(v osobách)

ČESKÁ REPUBLIKA

	nápad T	vyřízeno trestním příkazem	%	vyřízeno podmíněným zastavením
Hl.město Praha	11995	6499	54,18	572
Středočeský kraj	7994	4589	57,41	326
Jihočeský kraj	5443	2894	53,17	445
Západočeský kraj	8671	5279	60,88	451
Severočeský kraj	13516	8099	59,92	297
Východočeský kraj	8017	4701	58,64	345
Jihomoravský kraj	13579	8187	60,29	489
Severomoravský kraj	19459	10482	53,87	664
ČR	88674	50730	57,21	3589

TRESTNÍ PŘÍKAZY , PODMÍNĚNÉ ZASTAVENÍ
(v osobách)

OKRESNÍ SOUDY V KRAJI: HL. MĚSTO PRAHA

	nápad T	vyřízeno trestním příkazem	%	vyřízeno podmíněným zastavením
Praha 1	1979	897	45,33	109
Praha 2	1214	698	57,50	103
Praha 3	697	351	50,36	11
Praha 4	1823	1156	63,41	81
Praha 5	1328	801	60,32	64
Praha 6	825	292	35,39	17
Praha 7	671	355	52,91	25
Praha 8	823	358	43,50	40
Praha 9	1454	909	62,52	100
Praha 10	1181	682	57,75	22
Celkem	11995	6499	54,18	572

TRESTNÍ PŘÍKAZY , PODMÍNĚNÉ ZASTAVENÍ
(v osobách)

OKRESNÍ SOUDY V KRAJI: STŘEDOČESKÝ

	nápad T	vyřízeno trestním příkazem	%	vyřízeno podmíněným zastavením
Benešov	584	332	56,85	55
Beroun	562	390	69,40	23
Kladno	1097	542	49,41	12
Kolín	613	364	59,38	50
Kutná Hora	596	292	48,99	30
Mělník	745	471	63,22	6
Mladá Boleslav	943	647	68,61	47
Nymburk	629	288	45,79	29
Praha - východ	637	359	56,36	19
Praha - západ	475	236	49,68	4
Příbram	776	435	56,06	40
Rakovník	337	233	69,14	11
Celkem	7994	4589	57,41	326

TRESTNÍ PŘÍKAZY , PODMÍNĚNÉ ZASTAVENÍ
(v osobách)

OKRESNÍ SOUDY V KRAJI: JIHOČESKÝ

	nápad T	vyřízeno trestním příkazem	%	vyřízeno podmíněným zastavením
České Budějovice	1534	756	49,28	128
Český Krumlov	553	268	48,46	64
Jindřichův Hradec	624	382	61,22	57
Pelhřimov	442	222	50,23	49
Písek	460	250	54,35	23
Prachatice	562	274	48,75	54
Strakonice	528	315	59,66	38
Tábor	740	427	57,70	32
Celkem	5443	2894	53,17	445

TRESTNÍ PŘÍKAZY , PODMÍNĚNÉ ZASTAVENÍ
(v osobách)

OKRESNÍ SOUDY V KRAJI: ZÁPADOČESKÝ

	nápad T	vyřízeno trestním příkazem	%	vyřízeno podmíněným zastavením
Domažlice	458	172	37,55	70
Cheb	1177	541	45,96	42
Karlovy Vary	1449	992	68,46	65
Klatovy	649	380	58,55	18
Plzeň - město	1784	1111	62,28	84
Plzeň - jih	334	202	60,48	16
Plzeň - sever	451	254	56,32	49
Rokycany	324	220	67,90	45
Sokolov	1402	855	60,98	58
Tachov	643	552	85,85	4
Celkem	8671	5279	60,88	451

TRESTNÍ PŘÍKAZY , PODMÍNĚNÉ ZASTAVENÍ
(v osobách)

OKRESNÍ SOUDY V KRAJI: SEVEROČESKÝ

	nápad T	vyřízeno trestním příkazem	%	vyřízeno podmíněným zastavením
Česká Lípa	1351	734	54,33	18
Děčín	1788	1085	60,68	6
Chomutov	1510	1097	72,65	15
Jablonec n/N.	811	273	33,66	58
Liberec	1542	1035	67,12	66
Litoměřice	1113	688	61,81	26
Louny	793	364	45,90	5
Most	1343	942	70,14	46
Teplice	1618	785	48,52	27
Ústí nad Labem	1647	1096	66,55	30
Celkem	13516	8099	59,92	297

TRESTNÍ PŘÍKAZY , PODMÍNĚNÉ ZASTAVENÍ
(v osobách)

OKRESNÍ SOUDY V KRAJI: VÝCHODOČESKÝ

	nápad T	vyřízeno trestním příkazem	%	vyřízeno podmíněným zastavením
Havlíčkův Brod	441	298	67,57	25
Hradec Králové	1095	463	42,28	54
Chrudim	567	416	73,37	33
Jičín	484	301	62,19	2
Náchod	828	376	45,41	10
Pardubice	1235	919	74,41	49
Rychnov n/K.	587	331	56,39	24
Semily	440	227	51,59	31
Svitavy	591	375	63,45	57
Trutnov	955	499	52,25	30
Ústí nad Orlicí	794	496	62,47	30
Celkem	8017	4701	58,64	345

TRESTNÍ PŘÍKAZY , PODMÍNĚNÉ ZASTAVENÍ
(v osobách)

OKRESNÍ SOUDY V KRAJI: JIHOMORAVSKÝ

	nápad T	vyřízeno trestním příkazem	%	vyřízeno podmíněným zastavením
Blansko	430	263	61,16	16
Brno - město	3981	2385	59,91	116
Brno - venkov	765	592	77,39	9
Břeclav	990	557	56,26	13
Hodonín	1014	693	68,34	11
Jihlava	509	344	67,58	18
Kroměříž	673	383	56,91	18
Prostějov	660	371	56,21	15
Třebíč	475	332	69,89	35
Uherské Hradiště	871	506	58,09	44
Vyškov	456	294	64,47	30
Zlín	1223	623	50,94	81
Znojmo	913	510	55,86	55
Žďár nad Sázavou	619	334	53,96	28
Celkem	13579	8187	60,29	489

TRESTNÍ PŘÍKAZY , PODMÍNĚNÉ ZASTAVENÍ
(v osobách)

OKRESNÍ SOUDY V KRAJI: SEVEROMORAVSKÝ

	nápad T	vyřízeno trestním příkazem	%	vyřízeno podmíněným zastavením
Bruntál	1161	365	31,44	65
Frydek - Místek	1641	871	53,08	103
Jeseník	442	290	65,61	6
Karviná	2851	1531	53,70	125
Nový Jičín	1424	704	49,44	46
Olomouc	1956	1201	61,40	91
Opava	1583	903	57,04	59
Ostrava - město	5010	2520	50,30	105
Přerov	1566	990	63,22	36
Šumperk	866	510	58,89	2
Vsetín	959	597	62,25	26
Celkem	19459	10482	53,87	664

PŘÍPRAVNÉ ŘÍZENÍ Nt
NAROVNÁNÍ T, NAROVNÁNÍ Nt
 (v osobách)

ČESKÁ REPUBLIKA

	Nt bez příprav. řízení	Nt příprav. řízení (bez narovnání)	Narovnání T podle § 309/1 tr.ř.	Narovnání Nt podle § 314/3 tr.ř.
Hl.město Praha	2002	8379	10	1
Středočeský kraj	2494	3864	22	3
Jihočeský kraj	604	2170	55	0
Západočeský kraj	2928	3885	59	11
Severočeský kraj	3075	6599	16	0
Východočeský kraj	1341	3277	33	1
Jihomoravský kraj	1918	5353	14	0
Severomoravský kraj	2257	8279	15	2
ČR	16619	41806	224	18

PŘÍPRAVNÉ ŘÍZENÍ Nt
NAROVNÁNÍ T, NAROVNÁNÍ Nt
 (v osobách)

OKRESNÍ SOUDY V KRAJI: HL. MĚSTO PRAHA

	Nt bez příprav. řízení	Nt příprav. řízení (bez narovnání)	Narovnání T podle § 309/1 tr.ř.	Narovnání Nt podle § 314/3 tr.ř.
Praha 1	84	1892	1	0
Praha 2	257	249	1	0
Praha 3	152	800	0	0
Praha 4	501	1539	0	1
Praha 5	246	996	1	0
Praha 6	99	346	0	0
Praha 7	90	633	1	0
Praha 8	232	745	0	0
Praha 9	218	831	6	0
Praha 10	123	348	0	0
Celkem	2002	8379	10	1

PŘÍPRAVNÉ ŘÍZENÍ Nt
NAROVNÁNÍ T, NAROVNÁNÍ Nt
 (v osobách)

OKRESNÍ SOUDY V KRAJI: STŘEDOČESKÝ

	Nt bez příprav. řízení	Nt příprav. řízení (bez narovnání)	Narovnání T podle § 309/1 tr.ř.	Narovnání Nt podle § 314/3 tr.ř.
Benešov	79	296	1	1
Beroun	60	300	0	0
Kladno	483	666	3	0
Kolín	83	217	0	0
Kutná Hora	55	156	0	0
Mělník	98	338	0	2
Mladá Boleslav	135	333	1	0
Nymburk	250	263	5	0
Praha - východ	265	366	1	0
Praha - západ	99	436	0	0
Příbram	560	358	8	0
Rakovník	327	135	3	0
Celkem	2494	3864	22	3

PŘÍPRAVNÉ ŘÍZENÍ Nt
NAROVNÁNÍ T, NAROVNÁNÍ Nt
 (v osobách)

OKRESNÍ SOUDY V KRAJI: JIHOČESKÝ

	Nt bez příprav. řízení	Nt příprav. řízení (bez narovnání)	Narovnání T podle § 309/1 tr.ř.	Narovnání Nt podle § 314/3 tr.ř.
České Budějovice	182	931	18	0
Český Krumlov	52	179	10	0
Jindřichův Hradec	66	238	1	0
Pelhřimov	63	78	1	0
Písek	58	93	3	0
Prachatice	66	121	15	0
Strakonice	62	181	5	0
Tábor	55	349	2	0
Celkem	604	2170	55	0

PŘÍPRAVNÉ ŘÍZENÍ Nt
NAROVNÁNÍ T, NAROVNÁNÍ Nt
 (v osobách)

OKRESNÍ SOUDY V KRAJI: ZÁPADOČESKÝ

	Nt bez příprav. řízení	Nt příprav. řízení (bez narovnání)	Narovnání T podle § 309/1 tr.ř.	Narovnání Nt podle § 314/3 tr.ř.
Domažlice	88	177	0	0
Cheb	266	720	2	0
Karlovy Vary	852	119	25	11
Klatovy	51	200	7	0
Plzeň - město	703	1424	4	0
Plzeň - jih	109	260	4	0
Plzeň - sever	55	153	2	0
Rokycany	109	23	11	0
Sokolov	623	546	0	0
Tachov	72	263	4	0
Celkem	2928	3885	59	11

PŘÍPRAVNÉ ŘÍZENÍ Nt
NAROVNÁNÍ T, NAROVNÁNÍ Nt
 (v osobách)

OKRESNÍ SOUDY V KRAJI: SEVEROČESKÝ

	Nt bez příprav. řízení	Nt příprav. řízení (bez narovnání)	Narovnání T podle § 309/1 tr.ř.	Narovnání Nt podle § 314/3 tr.ř.
Česká Lípa	474	570	3	0
Děčín	158	767	4	0
Chomutov	427	657	0	0
Jablonec n/N.	495	488	0	0
Liberec	280	607	1	0
Litoměřice	216	437	1	0
Louny	608	347	0	0
Most	100	629	4	0
Teplice	178	947	1	0
Ústí nad Labem	139	1150	2	0
Celkem	3075	6599	16	0

PŘÍPRAVNÉ ŘÍZENÍ Nt
NAROVNÁNÍ T, NAROVNÁNÍ Nt
 (v osobách)

OKRESNÍ SOUDY V KRAJI: VÝCHODOČESKÝ

	Nt bez příprav. řízení	Nt příprav. řízení (bez narovnání)	Narovnání T podle § 309/1 tr.ř.	Narovnání Nt podle § 314/3 tr.ř.
Havlíčkův Brod	158	154	0	0
Hradec Králové	143	981	2	0
Chrudim	59	205	1	0
Jičín	369	181	0	0
Náchod	82	337	4	0
Pardubice	127	352	2	0
Rychnov n/K.	51	163	0	0
Semily	54	151	1	0
Svitavy	62	201	17	1
Trutnov	138	371	2	0
Ústí nad Orlicí	98	181	4	0
Celkem	1341	3277	33	1

**PŘÍPRAVNÉ ŘÍZENÍ Nt
NAROVNÁNÍ T, NAROVNÁNÍ Nt
(v osobách)**

OKRESNÍ SOUDY V KRAJI: JIHOMORAVSKÝ

	Nt bez příprav. řízení	Nt příprav. řízení (bez narovnání)	Narovnání T podle § 309/1 tr.ř.	Narovnání Nt podle § 314/3 tr.ř.
Blansko	46	182	0	0
Brno - město	307	2120	5	0
Brno - venkov	543	341	2	0
Břeclav	111	394	0	0
Hodonín	113	345	0	0
Jihlava	73	262	0	0
Kroměříž	95	243	1	0
Prostějov	78	214	0	0
Třebíč	60	147	0	0
Uherské Hradiště	67	344	2	0
Vyškov	74	106	2	0
Zlín	71	309	0	0
Znojmo	213	164	2	0
Žďár nad Sázavou	67	182	0	0
Celkem	1918	5353	14	0

PŘÍPRAVNÉ ŘÍZENÍ Nt
NAROVNÁNÍ T, NAROVNÁNÍ Nt
 (v osobách)

OKRESNÍ SOUDY V KRAJI: SEVEROMORAVSKÝ

	Nt bez příprav. řízení	Nt příprav. řízení (bez narovnání)	Narovnání T podle § 309/1 tr.ř.	Narovnání Nt podle § 314/3 tr.ř.
Bruntál	101	577	0	0
Frýdek - Místek	73	926	1	0
Jeseník	72	226	0	0
Karviná	310	898	4	2
Nový Jičín	96	508	3	0
Olomouc	316	939	0	0
Opava	302	496	0	0
Ostrava - město	600	2641	6	0
Přerov	151	378	0	0
Šumperk	136	321	1	0
Vsetín	100	369	0	0
Celkem	2257	8279	15	2

AGENDA T

KRAJSKÉ SOUDY

	Agenda T					
	nápad	vyřízeno	nevyřízeno	index	nevyřízené	
					přes 1 rok	přes 2 roky
MS Praha	397	489	183	553,15	37	16
KS Praha	93	123	24	309,68	8	0
KS Č.Budějovice	76	89	60	947,37	9	5
KS Plzeň	104	152	100	1153,85	28	15
KS Ústí n/L.	158	160	320	2430,38	76	129
KS Hradec Králové	130	206	67	618,46	22	10
KS Brno	226	261	333	1768,14	104	103
KS Ostrava	256	286	442	2071,88	115	170
ČR	1440	1766	1529	1274,17	399	448

ODVOLACÍ AGENDA To

KRAJSKÉ SOUDY

	Agenda To				
	nápad	vyřízeno	nevyřízeno	index	nevyřízené přes 3 měs.
MS Praha	5150	5120	224	52,19	12
KS Praha	3382	3382	75	26,61	0
KS Č.Budějovice	1289	1303	83	77,27	14
KS Plzeň	3099	3047	288	111,52	35
KS Ústí n/L.	3471	3473	396	136,91	158
KS Hradec Králové	2370	2403	224	113,42	37
KS Brno	4111	4110	356	103,92	96
KS Ostrava	5686	5766	509	107,42	122
ČR	28558	28604	2155	90,55	474

AGENDA Ca - důchodové zabezpečení

KRAJSKÉ SOUDY

	Agenda Ca - důch. zabezpečení					
	nápad	vyřízeno	nevyřízeno	index	nevyřízené	
					přes 1 rok	přes 2 roky
MS Praha	1027	951	427	498,93	20	12
KS Praha	927	887	399	516,50	14	12
KS Č.Budějovice	506	481	163	386,56	3	1
KS Plzeň	688	631	283	493,60	12	4
KS Ústí n/L.	784	890	514	786,73	38	32
KS Hradec Králové	839	874	456	652,21	31	22
KS Brno	1673	1955	996	714,41	30	13
KS Ostrava	1854	1556	915	592,23	32	7
ČR	8298	8225	4153	600,58	180	103

AGENDA Ca - správní senáty

KRAJSKÉ SOUDY

	Agenda Ca - správní senáty					
	nápad	vyřízeno	nevyřízeno	index	nevyřízené	
					přes 1 rok	přes 2 roky
MS Praha	1422	1053	1330	1122,36	147	22
KS Praha	308	297	86	335,06	3	1
KS Č.Budějovice	382	374	115	361,26	6	26
KS Plzeň	360	315	335	1116,67	85	19
KS Ústí n/L.	445	445	397	1070,56	130	31
KS Hradec Králové	495	467	269	652,12	16	6
KS Brno	1108	1256	1488	1611,55	710	49
KS Ostrava	440	556	250	681,82	14	4
ČR	4960	4763	4270	1033,06	1111	158

AGENDA C - ostatní

KRAJSKÉ SOUDY

	Agenda C - ostatní					
	nápad	vyřízeno	nevyřízeno	index	nevyřízené	
					přes 1 rok	přes 2 roky
MS Praha	427	464	351	986,42	102	40
KS Praha	156	193	79	607,69	9	5
KS Č.Budějovice	25	29	16	768,00	2	3
KS Plzeň	63	88	41	780,95	2	13
KS Ústí n/L.	160	148	119	892,50	31	21
KS Hradec Králové	128	131	90	843,75	16	18
KS Brno	139	127	334	2883,45	88	144
KS Ostrava	132	181	128	1163,64	24	38
ČR	1230	1361	1158	1129,76	274	282

ODVOLACÍ AGENDA Co

KRAJSKÉ SOUDY

	Agenda Co				
	nápad	vyřízeno	nevyřízeno	index	nevyřízené přes 3 měs.
MS Praha	13065	13658	1336	122,71	272
KS Praha	6578	6803	466	85,01	88
KS Č.Budějovice	3303	3383	283	102,82	36
KS Plzeň	5720	5953	886	185,87	383
KS Ústí n/L.	5537	5682	1986	430,41	1257
KS Hradec Králové	5686	6185	1651	348,43	822
KS Brno	8824	10247	8299	1128,60	7184
KS Ostrava	10048	10963	1521	181,65	742
ČR	58761	62874	16428	335,49	10784

OBCHODNÍ AGENDA

KRAJSKÉ SOUDY

	Agenda Cm						
	nápad	vyřízeno	nevyřízeno	index	stáří nevyřízených věcí		
					od 1 roku do 3 let	od 3 let do 5 let	přes 5 let
MS Praha	10816	18270	26582	2949,19	10993	3683	3875
KS Praha	690	532	297	516,52	0	0	0
KS Č.Budějovice	1084	1389	1033	1143,54	286	152	97
KS Plzeň	2120	4489	6333	3584,72	2046	1852	1070
KS Ústí n/L.	2760	4195	24587	10690,00	6485	4360	7824
KS Hr.Králové	2633	3722	6042	2753,67	2477	882	906
KS Brno	5985	10732	28602	5734,74	11467	7656	7136
KS Ostrava	4975	11724	19801	4776,12	8562	4276	2901
ČR	31063	55053	113277	4376,02	42316	22861	23809

OBCHODNÍ AGENDA

KRAJSKÉ SOUDY

	Agenda Ro						
	nápad	vyřízeno	nevyřízeno	index	stáří nevyřízených věcí		
					od 1 roku do 3 let	od 3 let do 5 let	přes 5 let
MS Praha	4440	7354	515	139,19	5	3	5
KS Praha	359	338	110	367,69	0	0	0
KS Č.Budějovice	593	1025	545	1102,87	158	124	138
KS Plzeň	1032	1937	827	961,63	168	59	72
KS Ústí n/L.	1198	2046	3023	3028,05	100	560	1976
KS Hr.Králové	953	1498	431	542,71	3	3	0
KS Brno	2761	3987	1698	737,99	239	270	630
KS Ostrava	3339	4628	2771	995,87	232	417	813
ČR	14675	22813	9920	811,18	905	1436	3634

OBCHODNÍ AGENDA

KRAJSKÉ SOUDY

	Agenda Sm						
	nápad	vyřízeno	nevyřízeno	index	stáří nevyřízených věcí		
					od 1 roku do 3 let	od 3 let do 5 let	přes 5 let
MS Praha	1065	1041	359	404,51	37	16	3
KS Praha	245	191	61	298,78	0	0	0
KS Č.Budějovice	185	201	29	188,11	1	1	1
KS Plzeň	314	352	82	313,38	6	0	4
KS Ústí n/L.	450	295	360	960,00	68	3	8
KS Hr.Králové	1662	1126	698	503,97	6	4	6
KS Brno	1785	1796	428	287,73	35	6	3
KS Ostrava	1438	1398	332	277,05	26	4	0
ČR	7144	6400	2349	394,57	179	34	25

OBCHODNÍ REJSTŘÍK

KRAJSKÉ SOUDY

	Počet zapsaných návrhů	Vyřízeno návrhů	Rejstříková kniha						
			A	B	C	Dr	O	N	Pr
			stav k 31.12.	stav k 31.12.	stav k 31.12.	stav k 31.12.	stav k 31.12.	stav k 31.12.	stav k 31.12.
MS Praha	44953	44203	46042	7484	86204	5258	247	433	0
KS Č.Budějovice	5615	5540	4987	681	9494	765	65	95	0
KS Plzeň	9423	9343	12976	764	12386	541	40	61	0
KS Ústí n/L.	8725	9778	13641	1125	16959	739	81	107	0
KS Hr.Králové	7751	7654	11155	1531	16326	1273	63	139	38
KS Brno	17920	17042	11010	2752	36503	1738	167	211	142
KS Ostrava	12252	13187	9029	2010	22943	1377	103	215	46
ČR	106639	106747	108840	16347	200815	11691	766	1261	226

AGENDY NEJVYŠŠÍHO SOUDU V BRNĚ

I. Trestní kolegium

	Nevyřízeno z minulého období		Nově napadlo		Vyřízeno		Nevyřízeno	
	počet věcí	počet osob	počet věcí	počet osob	počet věcí	počet osob	počet věcí	počet osob
Tz	47	63	320	396	333	410	34	49
Tvo	3	3	184	251	182	249	5	5
Tcu	12	14	77	78	85	88	4	4
Tpjn	0	0	94	94	84	84	10	10
Ts	0	0	41	41	41	41	0	0
Nd	20	58	348	742	352	754	16	46
Ntn	9	10	298	303	289	295	18	18
Zp	25	45	37	72	31	56	31	61

II. Občanskoprávní kolegium

	Nevyřízeno z minulého období	Nově napadlo	Vyřízeno	Nevyřízeno
Cdo	1858	2251	2860	1249
Ncu	37	493	493	37
Ncn	7	463	453	17
Cpjn	16	124	126	14

III. Obchodní kolegium

	Nevyřízeno z minulého období	Nově napadlo	Vyřízeno	Nevyřízeno
Odo	0	851	437	414
Non	0	17	16	1
Opjn	0	34	33	1

AGENDY VRCHNÍHO SOUDU V PRAZE

I. Trestní úsek

	Nevyřízeno z minulého období		Nově napadlo		Vyřízeno		Nevyřízeno	
	počet věcí	počet osob	počet věcí	počet osob	počet věcí	počet osob	počet věcí	počet osob
To-o	150	229	635	977	638	962	147	244
To-s	90	109	1147	1433	1148	1427	89	115
Ntd	23	0	114	0	125	0	12	0
Ntv	3	0	133	0	135	0	1	0
Nt	3	0	203	0	199	0	7	0
Tpj	1	0	168	0	165	0	4	0

II. Civilní úsek

	Nevyřízeno z min.obd.	Nově napadlo	Vyřízeno	Nevyřízeno
Cmo	4931	5200	6205	3926
Ko	141	724	707	158
Co	104	353	343	114
Nco	45	228	238	35
Nc	8	277	276	9
Ncd	22	403	401	24
Ncp	6	3414	1742	1678
Cpj	6	333	315	24

III. Správní úsek

	Nevyřízeno z min.obd.	Nově napadlo	Vyřízeno	Nevyřízeno
Cao	157	470	532	95
A	1182	915	931	1166
Na	28	95	97	26
Nad	13	38	38	13
Nao	6	18	22	2

	Počet vyřízených odvolání celkem (osoby)	Výsledek odvolacího řízení				Nevyřízeno přes		
		odvolání zamítnuto	odvolání vyhověno	zrušeno a vráceno		jiný výsledek	6 měsíců	1 rok
				soudu	stát.zast.			
To - o	962	321	319	209	12	101	10	2

	Počet vyřízených odvolání celkem (věci)	Výsledek odvolacího řízení				Nevyřízeno přes	
		potvrzeno	změněno	zrušeno a vráceno	jiný výsledek	6 měsíců	1 rok
Cmo	6205	2134	810	1541	1720	860	1742
Ko	707	205	69	237	196	32	1
Co	343	149	75	51	68	11	5
Cao	532	293	12	131	96	16	5

	Počet vyřízených žalob a jiných návrhů (osoby)	Výsledek přezkumného řízení					Nevyřízeno přes	
		žaloba zamítnuta	rozhodnutí zrušeno	řízení zastaveno	rozhodnut spor o pravomoc	skončeno jinak	6 měsíců	1 rok
A	931	335	217	231	11	137	268	485

AGENDY VRCHNÍHO SOUDU V OLOMOUCI

I. Trestní úsek

	Nevyřízeno z minulého období		Nově napadlo		Vyřízeno		Nevyřízeno	
	počet věcí	počet osob	počet věcí	počet osob	počet věcí	počet osob	počet věcí	počet osob
To-o	74	114	357	609	332	544	99	179
To-s	19	28	474	570	458	550	35	48
Ntd	2	4	17	31	16	31	3	4
Ntv	4	5	80	117	84	122	0	0
Nt	0	0	19	19	19	19	0	0
Tpj	1	1	40	40	37	37	4	4

II. Civilní úsek

	Nevyřízeno z min.obd.	Nově napadlo	Vyřízeno	Nevyřízeno
Cmo	5741	3142	4073	4810
Ko	261	318	287	292
Co	36	157	179	14
Nco	19	127	128	18
Nc	4	71	73	2
Ncd	6	38	37	7
Ncp	5	2548	1591	962
Cpj	4	98	99	3

III. Správní úsek

	Nevyřízeno z min.obd.	Nově napadlo	Vyřízeno	Nevyřízeno
Cao	105	355	344	116
A	43	116	126	33
Na	0	3	2	1
Nad	1	5	6	0
Nao	2	16	13	5

	Počet vyřízených odvolání celkem (osoby)	Výsledek odvolacího řízení				Nevyřízeno přes		
		odvolání zamítnuto	odvolání vyhověno	zrušeno a vráceno		jiný výsledek	6 měsíců	1 rok
				soudu	stát.zast.			
To - o	544	142	161	151	9	81	15	2

	Počet vyřízených odvolání celkem (věci)	Výsledek odvolacího řízení				Nevyřízeno přes	
		potvrzeno	změněno	zrušeno a vráceno	jiný výsledek	6 měsíců	1 rok
Cmo	4073	987	285	855	1946	1147	2602
Ko	287	61	7	75	144	77	110
Co	179	49	7	55	68	2	1
Cao	344	158	23	97	66	5	0

	Počet vyřízených žalob a jiných návrhů (osoby)	Výsledek přezkumného řízení					Nevyřízeno přes	
		žaloba zamítnuta	rozhodnutí zrušeno	řízení zastaveno	rozhodnut spor o pravomoc	skončeno jinak	6 měsíců	1 rok
A	126	28	50	21	18	9	1	0

*Pravomocně skončené
věci*

Přehled o průběhu řízení v občanskoprávních věcech

Krajské a okresní soudy - počet věcí (spisů)

	Praha	StČ	JČ	ZČ	SČ	VČ	JM	SM	ČR
Způsob zahájení									
- návrhem	61053	17905	7238	11916	23659	11230	26459	28759	188219
- povolení obnovy	22	10	4	2	3	5	2	2	50
- po vyhovění dovolání	24	17	20	25	8	26	15	10	145
Odvolání podal									
- navrhovatel	1623	855	368	736	685	741	1165	971	7144
- odpůrce	2210	1053	486	797	987	981	1621	1487	9622
- oba	101	38	37	79	25	87	52	73	492
- jiný oprávněný	12	8	3	1	7	3	2	1	37
- nebylo podáno	57153	15978	6368	10330	21966	9449	23636	26239	171119
Výsledek odvolacího řízení									
- rozhodnutí bylo potvrzeno	2076	879	505	825	729	927	1161	1179	8281
- rozhodnutí bylo změněno	664	416	186	358	319	316	587	514	3360
- jiný výsledek	1206	659	203	430	656	569	1092	839	5654
Věc skončena vyhověním konečného návrhu									
- zcela	41547	6030	3053	5075	10497	3982	10227	12845	93256
- zčásti	1357	775	514	704	1037	811	1538	1681	8417
- smírem	817	665	403	677	1004	908	1136	963	6573
- zamítnutím návrhu	2881	1638	771	1080	1484	1135	2344	2715	14048
- platebním rozkazem	2389	4512	359	904	2200	644	1468	801	13277
- jinak	12108	4312	2162	3503	7448	3781	9763	9766	52843
Celkem věcí	61099	17932	7262	11943	23670	11261	26476	28771	188414

Přehled o rozhodnutích soudů v občanskoprávních věcech

Krajské a okresní soudy - počet věcí (spisů)

	Praha	StČ	JČ	ZČ	SČ	VČ	JM	SM	ČR
Spory podle obchodního zákoníku									
-právní vztahy souv.se zaklád.nebo ruš.obch.spol.nebo družstva	2	1	2	2	1	2	6	1	17
-spory ze smlouvy o prodeji podniků nebo jejich části	9	3	2	3	2	8	5	4	36
-práv.vzt.mezi obch.spol.(druž.)a jejich.zakl.a mezi spol.(členy)navz.	35	14	4	4	4	12	11	2	86
-spor ze směnek a šeků	2	5	0	1	3	1	3	0	15
-ochrana hospodářské soutěže a nekalé soutěže	1	0	0	0	0	0	0	0	1
-konkursy a vyrovnání a spory související	12	39	4	2	1	1	5	88	152
-spory z kupních smluv podle obchodního zákoníku	1565	905	249	531	1328	495	1530	1657	8260
-smlouva o koupi najaté věci	402	17	14	9	8	11	30	23	514
-smlouva o dílo a spory související	504	253	87	284	162	195	532	328	2345
-náhrada škody podle obchodního zákoníku	98	14	3	18	73	27	55	42	330
-ostatní spory podle obch.zákoníku-příslušnost krajského soudu	6	1	0	8	7	3	5	16	46
-ostatní spory podle obch.zákoníku-příslušnost okresního soudu	830	199	194	247	327	446	810	614	3667
Pracovní spory									
-vznik a trvání prac.poměru (spory o neplat.skon.prac.poměru)	100	67	11	59	41	20	153	159	610
-spory z prac.poměru s motivem diskř.na zákl.pohl. (žen) a potlač.práv	0	0	0	0	0	0	1	0	1
-výpověď daná zaměstnancem	4	0	0	0	3	0	0	1	8
-platnost okamžitého zrušení pracovního poměru zaměstnancem	10	14	5	12	2	15	6	5	69
-okamž.zruš.prac.pom.se strany zam.podle § 53 odst.1 písm.a)ZP	42	12	2	4	15	11	10	6	102
-okamž.zruš.prac.pom.se strany zam.podle § 53 odst.1 písm.b)ZP	119	40	13	30	83	54	58	47	444
-výpověď daná zaměstnavatelem podle § 46 odst.1 písm.a)ZP	8	1	3	0	6	2	6	5	31
-výpověď daná zaměstnavatelem podle § 46 odst.1 písm.c)ZP	36	11	5	5	11	8	12	10	98
-výpověď daná zaměstnavatelem podle § 46 odst.1 písm.d)ZP	2	2	0	1	0	1	1	1	8
-výpověď daná zaměstnavatelem podle § 46 odst.1 písm.e)ZP	5	4	3	2	3	2	6	4	29
-výpověď daná zaměstnavatelem podle § 46 odst.1 písm.f)ZP	24	7	3	6	13	11	17	12	93
-skončení pracovního poměru výpovědí z jiných důvodů	4	0	0	3	0	3	1	3	14
-skončení prac.poměru v souvisl.s diskriminací na základě pohlaví	0	0	0	0	0	0	0	0	0
-ostatní případy skončení pracovního poměru	4	4	1	1	3	2	5	1	21
-nároky na poskytnutí dovolené a náhradu mzdy za její dobu	10	6	6	10	5	6	21	10	74
-nároky na základní mzdu a náhradu mzdy	212	105	75	148	196	158	427	370	1691
-premie a podíly (i přeplatky)	12	2	1	0	3	3	1	5	27
-mzda za práci přesčas	5	2	0	3	2	0	8	2	22
-ostatní mzdové nároky	64	23	10	19	20	28	88	61	313
-mzdová diskriminace na základě pohlaví	0	0	0	0	0	0	0	0	0
-vrácení neprávem vyplacené mzdy (náhrady mzdy)	19	17	3	18	56	11	30	174	328
-hmot.zabezpečení v souv.s prov.racional. a org.opatř.(odstup.apod.)	19	14	12	27	64	18	77	149	380
-odpovědnost zaměstnance za škodu podle § 172 ZP	57	27	15	47	65	33	34	43	321
-odpovědnost za schodek na svěřených hodnotách	73	71	33	93	150	69	121	124	734
-náhrada škody za ztrátu svěřených předmětů	33	31	7	69	113	38	26	75	392
-náhrada škody vzniklá vyrobením zmetků	0	1	0	2	0	0	4	0	7
-ostatní případy odpovědnosti zaměstnance za škodu	34	30	13	19	29	28	55	58	266
-nárok zaměstnance na náhradu škody za pracovní úraz	44	42	5	20	34	25	36	90	296
-nárok zaměstnance na náhradu škody způsobené nem. z povolání	8	43	5	9	15	18	11	75	184
-ostatní případy nároku zaměstnance na náhradu škody vůči zaměst.	15	10	3	11	9	10	14	12	84
-spory o obsah potvrzení o zaměstnání	9	0	7	2	6	3	17	18	62
-spory o obsah posudku o pracovní činnosti	3	0	0	1	3	1	2	2	12
-ostatní spory z pracovního poměru	51	38	19	45	35	31	71	59	349
-spory z dohod o pracích konaných mimo pracovní poměr	2	4	2	0	0	1	2	1	12

Přehled o rozhodnutích soudů v občanskoprávních věcech

Krajské a okresní soudy - počet věcí (spisů)

	Praha	StČ	JČ	ZČ	SČ	VČ	JM	SM	ČR
Spory podle zákona o rodině									
-vyživovací povinnost mezi manžely-ve prospěch manželky	243	257	106	243	567	287	615	1372	3690
-změna této vyživovací povinnosti	5	4	3	5	5	1	7	17	47
-vyživovací povinnost mezi manžely-ve prospěch manžela	21	4	2	6	14	5	31	63	146
-změna této vyživovací povinnosti	3	0	0	0	0	0	0	2	5
-zrušení vyživovací povinnosti mezi manžely	4	5	1	8	4	3	10	38	73
-příspěvek na výživu rozvedené manželky	48	108	35	68	75	81	151	290	856
-změna tohoto příspěvku	3	3	1	9	10	2	4	9	41
-příspěvek na výživu rozvedeného manžela	9	9	0	0	15	4	6	33	76
-změna tohoto příspěvku	0	0	0	0	0	0	0	1	1
-zrušení povinnosti platit příspěvek	4	13	3	13	11	11	11	41	107
-vyživovací povinnost rodičů k zletilým dětem	310	314	196	277	402	336	579	731	3145
-vyživovací povinnost dětí k rodičům	4	1	0	1	0	1	4	1	12
-vyživovací povinnost mezi ostatními příbuznými	0	1	1	0	1	0	0	4	7
-zrušení vyživovací povinnosti mezi příbuznými a rodiči a dětmi	57	49	61	67	83	92	137	257	803
-právo neprovdané matky na vyživovací příspěvek po dobu 1 roku	73	117	27	127	216	126	133	440	1259
-zvláštní předběžné opatř. k zajištění výživy dítěte po dobu 26 týdnů	5	1	0	7	7	5	3	2	30
-určení, zda tu manželství je či není	1	0	0	2	0	0	1	1	5
-úhrada plnění vyživovací povinnosti za jiného	14	6	4	6	4	5	6	3	48
Náhrada škody podle občanského zákoníku									
-náhrada škody způsobené nezletilým	10	5	4	3	6	10	15	19	72
-náhrada škody způsobené osobou postiž. duševní poruchou	1	1	0	1	0	0	1	3	7
-náhrada škody způsobené osobou vlast. vinou v nekontr.stavu	1	6	2	71	2	1	8	30	121
-náhrada škody vzniklá úmyslným jednáním proti dobrým mravům	36	48	10	24	14	20	81	38	271
-náhrada škody vzniklá nesplněním povinnosti k jejímu odvrácení	25	31	21	19	25	16	51	46	234
-náhrada škody vzniklá v dopravě-při provozu silničního mot.vozidla	308	202	80	108	217	89	185	189	1378
-náhrada škody vzniklá v dopravě-při provozu žel.a jiné kol.dopravy	10	5	1	7	6	0	4	7	40
-náhrada škody vzniklá v dopravě-letecká doprava	4	0	0	0	0	1	1	0	6
-náhrada škody vzniklá v jiné dopravě	8	2	0	0	3	2	5	3	23
-náhrada jízdného a pokuta v hromadné dopravě	33313	3835	1093	1646	4675	1343	4507	3145	53557
-náhrada škody vzniklá zvlášť nebezpečným provozem	1	0	1	0	1	2	2	2	9
-škoda způsobená provozní činností	37	27	5	13	26	5	30	71	214
-náhrada škody vzniklá na vnesených nebo odložených věcech	13	4	3	8	4	5	10	2	49
-náhrada škody vzniklá trestným činem	160	149	64	74	207	96	157	248	1155
-odpovědnost za škodu v ostatních případech	430	213	91	323	242	153	303	253	2008
-bezdůvodné obohacení	695	243	142	381	200	237	440	540	2878

Přehled o rozhodnutích soudů v občanskoprávních věcech

Krajské a okresní soudy - počet věcí (spisů)

	Praha	StČ	JČ	ZČ	SČ	VČ	JM	SM	ČR
Obč. zákoník - nájem bytů a obytných místností									
-vznik a trvání nájmu	120	4	4	32	6	5	30	3	204
-výpověď nájmu bytu podle § 711 odst.1a) o.z.	108	56	32	52	101	72	77	43	541
-výpověď nájmu bytu podle § 711 odst.1b) o.z.	38	14	10	10	9	13	11	10	115
-výpověď nájmu bytu podle § 711 odst.1c) o.z.	33	7	9	16	22	7	26	23	143
-výpověď nájmu bytu podle § 711 odst.1d) o.z.	1501	580	476	803	1825	369	896	2024	8474
-výpověď nájmu bytu podle § 711 odst.1e) o.z.	27	11	1	11	15	12	9	11	97
-výpověď nájmu bytu podle § 711 odst.1f) o.z.	6	4	0	5	5	0	13	2	35
-výpověď nájmu bytu podle § 711 odst.1g) o.z.	94	20	12	25	28	14	38	28	259
-výpověď nájmu bytu podle § 711 odst.1h) o.z.	186	18	30	64	108	20	90	56	572
-vyklizení bytu	1212	380	196	572	832	345	513	1254	5304
-spory o splnění dohody o výměně bytu	20	1	1	2	3	1	2	1	31
-podnájem bytu podle § 719 o.z.	5	6	1	2	0	1	4	0	19
-zrušení práva společného nájmu manžely soudem § 705 o.z.	334	138	97	125	245	136	314	405	1794
-spory o určení nájemného	165	3	1	2	1	2	6	6	186
-placení nájemného a úhrady za plnění poskytované z užívání bytu	3238	760	539	1012	3075	467	1288	3230	13609
-ostatní spory z nájmu bytu, obytných místností a podnájmu	270	87	64	90	91	54	156	153	965
Občanský zákoník - ost.nájmy (nebytové prostory, nemovitosti a jiné věci)									
-spory z nájmu a podnájmu nebytových prostor	799	226	90	95	228	159	535	657	2789
-nájem věci, obsah. ujednání o budoucí koupi nájem. tzv. leasing.sml.	344	233	130	144	202	75	126	184	1438
-spory z nájmu pozemků	71	52	23	26	41	21	112	64	410
-spory z nájmu jiných nemovitostí	38	39	37	35	33	10	91	60	343
-spory z nájemného	517	76	77	238	249	96	179	123	1555
-spory z podnikatelského nájmu věci movité § 721 a násl. o.z.	27	17	6	18	16	8	26	23	141
-ostatní spory z nájmu	114	42	25	23	50	33	64	87	438
Občanský zákoník - vlastnické vztahy									
-vydání nebo vrácení věci	160	88	92	97	145	164	189	125	1060
-určení vlastnictví	200	242	169	143	145	210	454	197	1760
-sousedské spory	5	30	5	11	11	17	32	10	121
-zásahy do vlastnických práv	33	77	37	106	45	150	77	49	574
-ochrana držby	2	2	0	0	0	0	1	1	6
-vydržení vlast. práva k movit. i nemovit.věc. nebo věc.břemena	2	12	8	2	7	12	7	9	59
-spory z věcných břemen (kromě vydržení)	6	27	25	19	16	27	43	28	191
-zrušení nebo rozdělení spoluvlastnictví podílového	58	86	57	58	68	99	112	70	608
-ostatní spory ze spoluvlastnictví podílového	44	14	10	25	10	13	31	27	174
-práva a povinnosti vyplývající ze společného jmění manželů	7	4	5	8	3	5	9	7	48
-zrušení společného jmění za trvání manželství	60	34	26	49	63	49	86	139	506
-vypořádání společného jmění po zániku manželství	203	188	130	159	202	245	397	321	1845
-ostatní spory ze společného jmění manželů	47	42	23	21	18	38	83	94	366
-neoprávněná stavba (§ 135 písm.c.) o.z.)	4	19	8	4	2	4	15	4	60
-zástavní a podzástavní právo	6	18	8	8	5	23	25	16	109
-spory z práva zadržovacího	1	1	1	1	0	65	2	54	125
-ostatní spory z vlastnictví podle občanského zákoníku	183	198	120	166	33	120	231	327	1378

Přehled o rozhodnutích soudů v občanskoprávních věcech

Krajské a okresní soudy - počet věcí (spisů)

	Praha	StČ	JČ	ZČ	SČ	VČ	JM	SM	ČR
Jiná práva upravená občanským zákoníkem									
-práva na ochranu osobnosti	146	40	20	45	32	28	34	62	407
-zajištění závazků (smluvní pokuta, ručení apod.)	57	81	65	190	198	89	153	191	1024
-prodej v obchodě - odpovědnost za vady prodané věci	33	17	6	6	16	7	18	9	112
-prodej v obchodě - spory o zaplacení kupní ceny	93	290	4	16	4	25	31	15	478
-prodej v obchodě - jiné spory	10	5	0	4	2	2	14	2	39
-půjčování věci - vrácení	80	10	0	0	18	2	24	10	144
-půjčování věci - spory o zaplacení půjčového	59	78	9	16	158	19	49	152	540
-půjčování věci - jiné spory	37	19	2	1	16	5	10	37	127
-zhotovení věci na zakázku - odpovědnost za vady zhotovené věci	8	9	3	1	9	0	7	5	42
-zhotovení věci na zakázku - jiné spory	30	10	5	2	28	8	11	41	135
-oprava a úprava věci -odpovědnost za vady	4	3	8	6	11	7	5	2	46
-oprava a úprava věci - jiné spory	19	8	7	6	21	12	15	14	102
-kupní smlouva a spory s ní související	512	489	236	246	836	317	826	653	4115
-spory ze smluv o dílo	289	133	107	104	160	107	269	185	1354
-spory ze smluv příkazních obecně	23	8	20	22	10	10	20	12	125
-příkazní smlouva - obstarání věci	25	6	1	11	13	6	11	5	78
-příkazní smlouva - obstarání prodeje věci	23	4	5	3	6	5	17	11	74
-jednatelství bez příkazu	1	0	1	0	2	2	0	0	6
-spory ze smluv o úschově	2	2	0	1	1	0	1	0	7
-obstaravatelské služby	59	10	8	17	37	4	26	63	224
-ubytovací služby	14	4	1	14	12	17	22	34	118
-smlouva zprostředkovatelská	51	28	18	42	46	10	57	58	310
-přepravní služby - osobní přeprava	885	122	21	8	9	32	673	22	1772
-přepravní služby - nákladní přeprava	29	72	22	9	46	22	78	68	346
-spory z půjček (peněžní ústavy)	165	411	60	111	269	100	238	245	1599
-spory z půjček (jiné právnické osoby)	172	109	44	56	343	51	133	142	1050
-úhrada za dodávku elektrické energie a plynu	2863	1413	201	355	1410	354	1271	614	8481
-úhrada za dodávku vody (stočné)	45	129	19	48	78	20	112	134	585
-spory z neplacení telefonních poplatků	197	90	11	29	157	25	212	92	813
-pojistné smlouvy - placení pojistného	703	410	103	133	414	133	362	343	2601
-pojistné smlouvy - plnění z pojistné události	220	107	19	152	67	42	125	188	920
-ostatní smlouvy z pojištění	94	11	28	10	3	17	22	9	194
-spory z půjček mezi fyzickými osobami	286	218	150	184	264	232	436	504	2274
-výměna	0	0	0	0	1	0	0	0	1
-darování	11	12	8	9	16	14	28	23	121
-smlouva o sdružení	3	2	3	1	7	6	5	4	31
-dědění majetku - neplatnost závěti	30	17	7	9	15	6	26	12	122
-dědění majetku - vydání dědictví oprávněnému dědici	4	9	7	4	6	3	13	10	56
-ostatní spory z dědického práva	41	29	16	20	17	25	45	38	231
-ostatní spory podle občanského zákoníku	1178	675	316	376	501	578	842	703	5169

Přehled o rozhodnutích soudů v občanskoprávních věcech

Krajské a okresní soudy - počet věcí (spisů)

	Praha	StČ	JČ	ZČ	SČ	VČ	JM	SM	ČR
Ostatní spory občanskoprávní povahy upravené zvláštními předpisy									
-spory podle zákona o advokacii a komerčních právnících	19	11	11	15	17	6	14	6	99
-spory z porušení autorských práv	7	42	13	0	61	0	14	17	154
-ostatní spory podle autorského zákona	62	2	1	23	1	69	0	2	160
-práva z vynálezů a průmyslových vzorů	0	0	1	3	15	1	6	4	30
-spory podle tiskového zákona (zák.č.81/66 Sb.)	22	1	0	2	1	1	0	3	30
-spory podle zákona č. 451/91 Sb. (lustrační zákon)	11	0	0	0	0	0	0	0	11
-spory podle zákona č. 58/69 Sb.	58	3	4	6	9	4	31	7	122
-přezkoumání rozhodnutí o převzetí do ústavu zdravotnické péče	0	0	0	0	0	0	0	0	0
-spory podle zákona o volbách	2	4	0	0	1	0	1	1	9
-přezkoumání rozhodnutí ve věcech zbraní a střeliva	5	0	0	0	0	0	0	1	6
-přezkoumání rozhodnutí ve věcech sdružování občanů	3	3	2	1	1	1	0	0	11
-přezkoumání rozhodnutí ve věcech práva shromažďovacího	0	0	0	0	0	0	0	0	0
-přezkoumání rozhodnutí o přestupku, propadnutí nebo zabránění věci	9	3	3	7	3	2	17	0	44
-přezkoumání jiných rozhodnutí správních orgánů	631	104	11	17	6	6	32	391	1198
-přezkoumání rozh.Pozem.úř.ve věc.týk.se vyd.nem.podle zák.o půdě	126	119	1	1	1	0	5	127	380
-řízení o přezkoumávání rozhodnutí rozhodčích orgánů	3	0	0	1	0	0	11	0	15
Přezkoumání rozhodnutí ve věcech důchodového zabezpečení a nemocenského pojištění									
-starobní důchod	182	92	44	48	75	54	131	126	752
-invalidní důchod	457	455	238	308	394	474	930	640	3896
-částečný invalidní důchod	174	247	86	143	252	207	435	354	1898
-důchod pozůstalých (vdovský, sirotčí)	50	22	11	23	36	28	58	60	288
-jiný důchod	89	99	68	85	98	142	294	241	1116
-nedávkové věci nemocenského pojištění	2	0	1	0	1	0	0	0	4
-nemocenské a sociální zabezpečení, mateřský příspěvek	2	0	4	2	2	2	23	4	39
Restituční zákony									
-zák.č. 119/90 Sb.	8	2	0	0	3	1	3	2	19
-zák.č. 403/90 Sb.	15	7	2	3	3	8	14	4	56
-zák.č. 87/91 Sb.	139	44	14	15	26	42	102	30	412
-zák.č. 229/91 Sb.	143	58	45	60	57	61	154	59	637
-zák.č. 173/90 Sb.	1	1	0	0	0	4	7	6	19
-zák.č. 172/91 Sb.	0	0	0	2	0	0	5	1	8
-zák.č. 232/91 Sb.	1	3	0	1	1	1	6	7	20
Ustanovení opatrovníka účastníka									
-rozhodnutí o ustanovení opatrovníka účastníkovi	0	0	32	222	0	1	334	2	591
Žaloby pro zmatečnost a na povolení obnovy řízení									
-žaloby pro zmatečnost	15	0	0	10	0	1	25	3	54
-žaloby na obnovu řízení	28	4	8	23	3	16	21	5	108
CELKEM	61099	17932	7262	11943	23670	11261	26476	28771	188414

Přehled o délce soudního řízení podle druhů sporů

Krajské a okresní soudy - počet věcí (spisů)

	1M.	1-2M.	2-3M.	3-4M.	4-5M.	5-6M.	6-12M.	1-2R.	>2R.
Spory podle obchodního zákoníku									
-právní vztahy souv.se základn.nebo ruš.obch.spol.nebo družstva	1	0	0	3	0	0	6	5	2
-spory ze smlouvy o prodeji podniků nebo jejich části	0	0	2	1	2	0	7	6	18
-práv.vzt.mezi obch.spol.(druž.)a jejich.zakl.a mezi spol.(členy)navz.	2	3	1	6	5	1	10	22	36
-spor ze smének a šeků	1	1	1	3	0	1	1	4	3
-ochrana hospodářské soutěže a nekalé soutěže	0	0	0	0	0	0	1	0	0
-konkursy a vyrovnání a spory související	1	7	10	9	3	7	38	39	38
-spory z kupních smluv podle obchodního zákoníku	83	308	368	417	433	449	2045	1849	2308
-smlouva o koupi najaté věci	0	11	20	27	28	32	225	146	25
-smlouva o dílo a spory související	24	95	88	119	97	111	602	535	674
-náhrada škody podle obchodního zákoníku	4	7	12	13	21	9	93	64	107
-ostatní spory podle obch.zákoníku-příslušnost krajského soudu	2	2	1	1	2	0	13	11	14
-ostatní spory podle obch.zákoníku-příslušnost okresního soudu	51	128	128	200	203	188	900	802	1067
Pracovní spory									
-vznik a trvání prac.poměru (spory o neplat.skon.prac.poměru)	1	19	34	25	29	29	158	157	158
-spory z prac.poměru s motivem diskř.na základ.pohl. (žen) a potlač.práv	0	0	0	0	0	1	0	0	0
-výpověď daná zaměstnancem	0	0	0	1	0	0	4	1	2
-platnost okamžitého zrušení pracovního poměru zaměstnancem	0	3	11	7	6	3	18	9	12
-okamž.zruš.prac.pom.se strany zam.podle § 53 odst.1 písm.a)ZP	1	1	4	5	8	4	23	27	29
-okamž.zruš.prac.pom.se strany zam.podle § 53 odst.1 písm.b)ZP	3	7	14	20	31	12	99	122	136
-výpověď daná zaměstnavatelem podle § 46 odst.1 písm.a)ZP	0	0	0	1	3	1	8	8	10
-výpověď daná zaměstnavatelem podle § 46 odst.1 písm.c)ZP	0	0	5	12	2	4	18	30	27
-výpověď daná zaměstnavatelem podle § 46 odst.1 písm.d)ZP	0	0	1	0	0	0	3	2	2
-výpověď daná zaměstnavatelem podle § 46 odst.1 písm.e)ZP	0	2	4	0	0	2	10	4	7
-výpověď daná zaměstnavatelem podle § 46 odst.1 písm.f)ZP	0	1	1	3	7	6	15	20	40
-skončení pracovního poměru výpovědí z jiných důvodů	0	1	1	0	1	1	4	1	5
-skončení prac.poměru v souvisl.s diskriminací na základě pohlaví	0	0	0	0	0	0	0	0	0
-ostatní případy skončení pracovního poměru	0	0	1	1	3	2	5	6	3
-nároky na poskytnutí dovolené a náhradu mzdy za její dobu	0	1	3	3	9	4	23	10	21
-nároky na základní mzdu a náhradu mzdy	2	23	57	90	135	114	379	407	484
-premie a podíly (i přeplatky)	0	0	0	1	1	0	4	12	9
-mzda za práci přesčas	0	1	1	2	0	0	4	3	11
-ostatní mzdové nároky	0	7	13	15	12	9	73	66	118
-mzdová diskriminace na základě pohlaví	0	0	0	0	0	0	0	0	0
-vrácení neprávem vyplacené mzdy (náhrady mzdy)	0	0	28	39	44	24	84	52	57
-hmot.zabezpečení v souv.s prov.racional. a org.opatř.(odstup.apod.)	0	2	16	49	38	35	88	51	101
-odpovědnost zaměstnance za škodu podle § 172 ZP	1	4	10	22	17	15	74	70	108
-odpovědnost za schodek na svěřených hodnotách	2	12	31	36	47	42	161	132	271
-náhrada škody za ztrátu svěřených předmětů	0	17	44	30	46	34	115	56	50
-náhrada škody vzniklá vyrobáním zmetků	0	0	0	2	0	0	1	1	3
-ostatní případy odpovědnosti zaměstnance za škodu	1	2	8	13	22	29	87	41	63
-nárok zaměstnance na náhradu škody za pracovní úraz	0	2	4	14	8	8	44	59	157
-nárok zaměstnance na náhradu škody způsobené nem. z povolání	1	9	5	4	7	5	25	49	79
-ostatní případy nároku zaměstnance na náhradu škody vůči zaměst.	0	2	0	2	6	5	20	22	27
-spory o obsah potvrzení o zaměstnání	1	1	4	4	6	6	16	15	9
-spory o obsah posudku o pracovní činnosti	0	0	0	1	1	1	4	3	2
-ostatní spory z pracovního poměru	2	7	21	26	20	24	94	76	79
-spory z dohod o pracích konaných mimo pracovní poměr	0	0	1	0	0	1	2	1	7

Přehled o délce soudního řízení podle druhů sporů

Krajské a okresní soudy - počet věcí (spisů)

	1M.	1-2M.	2-3M.	3-4M.	4-5M.	5-6M.	6-12M.	1-2R.	>2R.
Spory podle zákona o rodině									
-vyživovací povinnost mezi manžely-ve prospěch manželky	37	273	414	412	355	293	1006	585	315
-změna této vyživovací povinnosti	0	4	4	5	3	4	17	8	2
-vyživovací povinnost mezi manžely-ve prospěch manžela	3	8	16	17	15	11	40	25	11
-změna této vyživovací povinnosti	0	0	1	0	0	0	2	1	1
-zrušení vyživovací povinnosti mezi manžely	1	6	3	6	3	9	32	8	5
-příspěvek na výživu rozvedené manželky	8	66	126	112	77	55	225	117	70
-změna tohoto příspěvku	0	2	4	6	5	3	14	3	4
-příspěvek na výživu rozvedeného manžela	0	5	6	8	8	6	25	9	9
-změna tohoto příspěvku	0	0	0	0	0	0	0	1	0
-zrušení povinnosti platit příspěvek	2	9	10	15	15	8	31	15	2
-vyživovací povinnost rodičů k zletilým dětem	27	234	374	369	311	262	875	457	236
-vyživovací povinnost dětí k rodičům	1	0	1	2	0	1	3	1	3
-vyživovací povinnost mezi ostatními příbuznými	0	0	1	0	1	1	2	1	1
-zrušení vyživovací povinnosti mezi příbuznými a rodiči a dětmi	10	72	90	130	91	56	213	109	32
-právo neprovdané matky na vyživovací příspěvek po dobu 1 roku	13	99	152	149	136	93	323	193	101
-zvláštní předběžné opatř. k zajištění výživy dítěte po dobu 26 týdnů	0	0	7	6	3	3	4	5	2
-určení, zda tu manželství je či není	0	0	2	0	1	1	1	0	0
-úhrada plnění vyživovací povinnosti za jiného	2	3	3	6	1	2	14	6	11
Náhrada škody podle občanského zákoníku									
-náhrada škody způsobené nezletilým	0	0	6	2	4	3	21	13	23
-náhrada škody způsobené osobou postiž. duševní poruchou	0	0	0	1	1	0	1	1	3
-náhrada škody způsobené osobou vlast. vinou v nekontr.stavu	12	20	11	4	7	9	31	21	6
-náhrada škody vzniklá úmyslným jednáním proti dobrým mravům	4	10	10	14	11	7	55	86	74
-náhrada škody vzniklá nesplněním povinnosti k jejímu odvrácení	1	9	5	6	8	11	43	42	109
-náhrada škody vzniklá v dopravě-při provozu silničního mot.vozidla	7	51	67	56	43	55	317	342	440
-náhrada škody vzniklá v dopravě-při provozu žel.a jiné kol.dopravy	0	2	1	2	2	1	9	15	8
-náhrada škody vzniklá v dopravě-letecká doprava	0	0	0	0	0	0	1	4	1
-náhrada škody vzniklá v jiné dopravě	0	1	1	1	0	0	2	7	11
-náhrada jízdného a pokuta v hromadné dopravě	360	1311	1741	1451	1588	3067	18202	11704	14133
-náhrada škody vzniklá zvlášť nebezpečným provozem	0	0	0	0	0	0	0	3	6
-škoda způsobená provozní činností	0	3	3	1	4	5	25	65	108
-náhrada škody vzniklá na vnesených nebo odložených věcech	1	1	2	2	3	3	7	11	19
-náhrada škody vzniklá trestným činem	10	45	45	46	48	56	255	276	374
-odpovědnost za škodu v ostatních případech	31	103	111	89	80	88	426	425	655
-bezodůvodné obohacení	39	119	158	140	140	129	680	640	833

Přehled o délce soudního řízení podle druhů sporů

Krajské a okresní soudy - počet věcí (spisů)

	1M.	1-2M.	2-3M.	3-4M.	4-5M.	5-6M.	6-12M.	1-2R.	>2R.
Obč. zákoník - nájem bytů a obytných místností									
-vznik a trvání nájmu	0	5	5	7	14	5	37	51	80
-výpověď nájmu bytu podle § 711 odst.1a) o.z.	5	30	45	46	43	23	125	103	121
-výpověď nájmu bytu podle § 711 odst.1b) o.z.	3	4	8	9	9	8	22	24	28
-výpověď nájmu bytu podle § 711 odst.1c) o.z.	0	4	7	9	3	9	43	34	34
-výpověď nájmu bytu podle § 711 odst.1d) o.z.	24	286	695	734	700	548	2400	1959	1128
-výpověď nájmu bytu podle § 711 odst.1e) o.z.	0	6	10	14	5	3	26	19	14
-výpověď nájmu bytu podle § 711 odst.1f) o.z.	0	1	2	2	2	1	12	7	8
-výpověď nájmu bytu podle § 711 odst.1g) o.z.	3	7	5	24	21	16	60	72	51
-výpověď nájmu bytu podle § 711 odst.1h) o.z.	3	12	19	32	37	19	154	150	146
-vyklizení bytu	25	178	417	480	414	331	1539	1065	855
-spory o splnění dohody o výměně bytu	0	0	0	1	2	1	9	11	7
-podnájem bytu podle § 719 o.z.	0	1	1	2	1	0	6	5	3
-zrušení práva společného nájmu manžely soudem § 705 o.z.	9	70	130	140	164	121	476	354	330
-spory o určení nájemného	4	9	25	13	6	5	50	49	25
-placení nájemného a úhrady za plnění poskytované z užívání bytu	185	603	669	662	698	688	4287	3422	2395
-ostatní spory z nájmu bytu, obytných místností a podnájmu	4	27	61	56	69	35	216	201	296
Občanský zákoník - ost.nájmy (nebytové prostory, nemovitosti a jiné věci)									
-spory z nájmu a podnájmu nebytových prostor	13	55	92	102	116	125	642	808	836
-nájem věci, obsah. ujednání o budoucí koupi nájem. tzv.leasing.sml.	18	33	40	54	62	72	471	420	268
-spory z nájmu pozemků	2	12	17	21	17	8	78	96	159
-spory z nájmu jiných nemovitostí	1	14	20	15	20	20	75	77	101
-spory z nájemného	10	38	50	70	64	74	416	410	423
-spory z podnikatelského nájmu věci movité § 721 a násl. o.z.	1	5	4	5	4	8	29	29	56
-ostatní spory z nájmu	1	14	16	27	17	19	110	107	127
Občanský zákoník - vlastnické vztahy									
-vydání nebo vrácení věci	4	22	31	59	54	39	206	226	419
-určení vlastnictví	3	33	66	87	80	69	357	437	628
-sousedské spory	0	1	7	3	2	3	20	34	51
-zásahy do vlastnických práv	2	21	41	32	33	26	97	124	198
-ochrana držby	0	0	0	1	0	0	0	0	5
-vydržení vlast. práva k movit. i nemovit.věc. nebo věc.břemena	0	0	1	0	2	3	6	17	30
-spory z věcných břemen (kromě vydržení)	1	7	1	10	5	1	45	44	77
-zrušení nebo rozdělení spoluvlastnictví podílového	0	12	11	15	20	20	115	139	276
-ostatní spory ze spoluvlastnictví podílového	0	4	6	3	5	7	43	37	69
-práva a povinnosti vyplývající ze společného jmění manželů	2	2	7	4	3	4	13	6	7
-zrušení společného jmění za trvání manželství	22	90	93	72	47	31	77	39	35
-vypořádání společného jmění po zániku manželství	5	38	53	68	67	48	298	418	850
-ostatní spory ze společného jmění manželů	11	50	45	42	36	14	69	55	44
-neoprávněná stavba (§ 135 písm.c.) o.z.)	0	0	0	1	2	1	7	17	32
-zástavní a podzástavní právo	0	5	6	3	9	1	17	33	35
-spory z práva zadržovacího	0	2	7	8	17	10	39	28	14
-ostatní spory z vlastnictví podle občanského zákoníku	4	41	77	106	100	70	345	293	342

Přehled o délce soudního řízení podle druhů sporů

Krajské a okresní soudy - počet věcí (spisů)

	1M.	1-2M.	2-3M.	3-4M.	4-5M.	5-6M.	6-12M.	1-2R.	>2R.
Jiná práva upravená občanským zákoníkem									
-práva na ochranu osobnosti	1	16	10	16	20	11	96	120	117
-zajištění závazků (smluvní pokuta, ručení apod.)	8	31	41	51	51	66	307	245	224
-prodej v obchodě - odpovědnost za vady prodané věci	0	5	6	5	5	8	22	25	36
-prodej v obchodě - spory o zaplacení kupní ceny	7	35	40	34	27	19	90	114	112
-prodej v obchodě - jiné spory	0	4	2	1	3	1	11	8	9
-půjčování věci - vrácení	0	2	6	7	1	8	47	32	41
-půjčování věci - spory o zaplacení půjčového	2	11	14	15	19	18	138	143	180
-půjčování věci - jiné spory	3	6	12	5	9	7	31	28	26
-zhotovení věci na zakázku - odpovědnost za vady zhotovené věci	0	0	1	0	3	0	7	9	22
-zhotovení věci na zakázku - jiné spory	2	4	1	4	5	3	22	39	55
-oprava a úprava věci -odpovědnost za vady	0	0	6	3	0	2	9	6	20
-oprava a úprava věci - jiné spory	2	4	6	7	4	1	26	22	30
-kupní smlouva a spory s ní související	52	121	147	145	159	155	827	987	1522
-spory ze smluv o dílo	8	40	45	60	62	50	322	320	447
-spory ze smluv příkazních obecně	0	4	5	7	14	4	34	25	32
-příkazní smlouva - obstarání věci	0	1	1	4	1	7	21	18	25
-příkazní smlouva - obstarání prodeje věci	5	10	10	3	1	3	16	10	16
-jednatelství bez příkazu	0	0	1	0	0	0	2	1	2
-spory ze smluv o úschově	0	0	0	0	0	0	1	3	3
-obstaravatelské služby	0	6	8	14	10	9	53	55	69
-ubytovací služby	2	1	5	4	8	6	24	31	37
-smlouva zprostředkovatelská	2	10	7	8	18	15	88	76	86
-přepravní služby - osobní přeprava	5	6	15	33	46	50	1088	369	160
-přepravní služby - nákladní přeprava	4	29	36	24	14	14	57	73	95
-spory z půjček (peněžní ústavy)	37	119	119	127	136	116	372	164	409
-spory z půjček (jiné právnické osoby)	10	43	68	52	34	43	217	231	352
-úhrada za dodávku elektrické energie a plynu	205	561	439	460	458	454	2928	2124	852
-úhrada za dodávku vody (stočné)	29	51	29	21	35	43	144	133	100
-spory z neplacení telefonních poplatků	3	7	9	9	25	19	365	285	91
-pojistné smlouvy - placení pojistného	80	265	261	231	166	175	761	420	242
-pojistné smlouvy - plnění z pojistné události	13	37	59	47	51	39	265	232	177
-ostatní smlouvy z pojištění	1	11	9	9	14	12	71	45	22
-spory z půjček mezi fyzickými osobami	19	93	123	139	146	109	606	550	489
-výměna	0	0	0	0	0	0	0	1	0
-darování	0	2	6	5	3	4	19	38	44
-smlouva o sdružení	0	1	0	1	2	1	3	8	15
-dědění majetku - neplatnost závěti	1	0	1	3	1	2	14	32	68
-dědění majetku - vydání dědictví oprávněnému dědici	0	4	4	3	0	0	14	15	16
-ostatní spory z dědického práva	1	5	10	9	9	7	54	66	70
-ostatní spory podle občanského zákoníku	52	185	277	298	303	267	1383	1237	1167

Přehled o délce soudního řízení podle druhů sporů

Krajské a okresní soudy - počet věcí (spisů)

	1M.	1-2M.	2-3M.	3-4M.	4-5M.	5-6M.	6-12M.	1-2R.	>2R.
Ostatní spory občanskoprávní povahy upravené zvláštními předpisy									
-spory podle zákona o advokacii a komerčních právnících	1	2	1	5	6	6	27	21	30
-spory z porušení autorských práv	22	29	20	10	12	12	30	10	9
-ostatní spory podle autorského zákona	13	34	20	10	8	9	32	18	16
-práva z vynálezů a průmyslových vzorů	0	0	0	0	0	0	1	3	26
-spory podle tiskového zákona (zák.č.81/66 Sb.)	1	0	1	1	0	3	9	9	6
-spory podle zákona č. 451/91 Sb. (lustrační zákon)	0	0	0	0	1	0	3	3	4
-spory podle zákona č. 58/69 Sb.	0	2	4	2	5	5	30	34	40
-přezkoumání rozhodnutí o převzetí do ústavu zdravotnické péče	0	0	0	0	0	0	0	0	0
-spory podle zákona o volbách	3	2	0	1	0	0	1	1	1
-přezkoumání rozhodnutí ve věcech zbraní a střeliva	0	0	1	0	0	0	4	1	0
-přezkoumání rozhodnutí ve věcech sdružování občanů	0	0	0	0	0	0	3	4	4
-přezkoumání rozhodnutí ve věcech práva shromažďovacího	0	0	0	0	0	0	0	0	0
-přezkoumání rozhodnutí o přestupku, propadnutí nebo zabránění věci	0	0	2	4	5	1	8	15	9
-přezkoumání jiných rozhodnutí správních orgánů	7	34	41	51	45	92	482	399	47
-přezkoumání rozh.Pozem.úř.ve věc.týk.se vyd.nem.podle zák.o půdě	3	10	21	28	20	18	149	111	20
-řízení o přezkoumání rozhodnutí rozhodčích orgánů	0	1	0	2	0	0	10	1	1
Přezkoumání rozhodnutí ve věcech důchodového zabezpečení a nemocenského pojištění									
-starobní důchod	2	73	147	73	56	52	196	108	45
-invalidní důchod	19	82	147	286	407	485	1647	671	152
-částečný invalidní důchod	13	53	92	145	192	182	830	322	69
-důchod pozůstalých (vdovský, sirotčí)	2	37	54	41	17	21	69	39	8
-jiný důchod	3	37	64	79	105	117	550	148	13
-nedávkové věci nemocenského pojištění	0	0	0	0	1	0	1	2	0
-nemocenské a sociální zabezpečení, mateřský příspěvek	3	4	2	5	1	1	14	7	2
Restituční zákony									
-zák.č. 119/90 Sb.	0	0	0	0	0	0	1	1	17
-zák.č. 403/90 Sb.	0	0	0	0	0	0	3	4	49
-zák.č. 87/91 Sb.	0	1	0	2	1	4	12	25	367
-zák.č. 229/91 Sb.	2	8	11	15	8	12	91	139	351
-zák.č. 173/90 Sb.	0	0	0	0	0	0	0	0	19
-zák.č. 172/91 Sb.	0	0	0	0	0	0	0	1	7
-zák.č. 232/91 Sb.	0	0	0	0	0	0	2	1	17
Ustanovení opatrovníka účastníka									
-rozhodnutí o ustanovení opatrovníka účastníkovi	1	2	4	7	18	24	359	140	36
Žaloby pro zmatečnost a na povolení obnovy řízení									
-žaloby pro zmatečnost	1	8	9	6	5	4	12	0	9
-žaloby na obnovu řízení	1	5	2	4	6	6	29	35	20
CELKEM	1764	6988	9464	9798	9837	10585	55627	41518	42833

Přehled o průměrných délkách řízení podle druhů sporů

Krajské a okresní soudy - počet dnů

	Praha	StČ	JČ	ZČ	SČ	VČ	JM	SM	ČR
Spory podle obchodního zákoníku									
-právní vztahy souv.se zaklád.nebo ruš.obch.spol.nebo družstva	326	296	257	1936	420	196	452	502	550
-spory ze smlouvy o prodeji podniků nebo jejich části	831	365	836	198	1917	904	1320	1369	944
-práv.vzt.mezi obch.spol.(druž.)a jejich.zakl.a mezi spol.(členy)navz.	863	930	109	268	908	620	1232	144	811
-spor ze směnek a šeků	482	110		98	627	841	381		365
-ochrana hospodářské soutěže a nekalé soutěže	212								212
-konkursy a vyrovnání a spory související	640	405	102	382	973	134	1045	673	594
-spory z kupních smluv podle obchodního zákoníku	612	448	331	434	1126	369	647	540	634
-smlouva o koupi najaté věci	322	222	443	401	1303	441	450	437	356
-smlouva o dílo a spory související	653	499	309	496	977	582	783	569	638
-náhrada škody podle obchodního zákoníku	612	561	366	423	645	678	958	656	673
-ostatní spory podle obch.zákoníku-příslušnost krajského soudu	430	1720		1087	488	499	790	323	588
-ostatní spory podle obch.zákoníku-příslušnost okresního soudu	672	345	296	481	964	453	690	737	635
Průměr skupina	601	445	317	466	1065	449	690	592	627
Pracovní spory									
-vznik a trvání prac.poměru (spory o neplat.skon.prac.poměru)	649	413	190	442	572	621	944	486	620
-spory z prac.poměru s motivem diskř.na zákl.pohl. (žen) a potlač.práv							163		163
-výpověď daná zaměstnancem	772				205			217	490
-platnost okamžitého zrušení pracovního poměru zaměstnancem	624	316	127	195	660	210	961	979	417
-okamž.zruš.prac.pom.se strany zam.podle § 53 odst.1 písm.a)ZP	444	623	290	426	1032	389	1019	517	603
-okamž.zruš.prac.pom.se strany zam.podle § 53 odst.1 písm.b)ZP	566	470	337	538	1190	459	717	526	668
-výpověď daná zaměstnavatelem podle § 46 odst.1 písm.a)ZP	517	189	343		1366	255	1173	368	740
-výpověď daná zaměstnavatelem podle § 46 odst.1 písm.c)ZP	720	300	357	506	1071	424	720	624	649
-výpověď daná zaměstnavatelem podle § 46 odst.1 písm.d)ZP	509	172		202		800	1139	249	469
-výpověď daná zaměstnavatelem podle § 46 odst.1 písm.e)ZP	327	331	488	202	1936	69	834	327	589
-výpověď daná zaměstnavatelem podle § 46 odst.1 písm.f)ZP	689	445	216	937	1212	435	993	1008	811
-skončení pracovního poměru výpovědí z jiných důvodů	710			160		378	2657	411	596
-skončení prac.poměru v souvisl.s diskriminací na základě pohlaví									
-ostatní případy skončení pracovního poměru	557	421	286	69	150	419	480	157	386
-nároky na poskytnutí dovolené a náhradu mzdy za její dobu	581	463	340	377	1188	209	763	454	569
-nároky na základní mzdu a náhradu mzdy	633	566	524	607	1004	514	727	527	654
-premie a podíly (i přelátky)	1246	416	277		643	309	925	607	847
-mzda za práci přesčas	697	767		306	498		1519	271	892
-ostatní mzdové nároky	618	637	512	392	998	435	879	555	671
-mzdová diskriminace na základě pohlaví									
-vrácení neprávem vyplacené mzdy (náhrady mzdy)	525	342	383	387	1147	406	601	218	453
-hmot.zabezpečení v souv.s prov.racional. a org.opatř.(odstup.apod.)	806	638	326	575	1134	322	765	303	595
-odpovědnost zaměstnance za škodu podle § 172 ZP	589	663	510	493	1333	409	819	587	734
-odpovědnost za schodek na svěřených hodnotách	916	740	253	363	1728	548	963	595	877
-náhrada škody za ztrátu svěřených předmětů	425	271	209	176	588	333	621	277	388
-náhrada škody vzniklá vyrobáním zmetků		1679		110			761		706
-ostatní případy odpovědnosti zaměstnance za škodu	465	303	449	388	1178	378	585	463	533
-nárok zaměstnance na náhradu škody za pracovní úraz	923	876	841	1030	1752	976	1533	916	1094
-nárok zaměstnance na náhradu škody způsobené nem. z povolání	686	681	1471	564	1086	1043	1391	892	894
-ostatní případy nároku zaměstnance na náhradu škody vůči zaměst.	529	723	801	623	1176	687	773	263	665
-spory o obsah potvrzení o zaměstnání	463		573	188	1096	130	499	178	439
-spory o obsah posudku o pracovní činnosti	247			228	683	482	384	718	475
-ostatní spory z pracovního poměru	527	532	223	415	786	448	891	302	551
-spory z dohod o pracích konaných mimo pracovní poměr	364	1395	824			282	2162	152	1059
Průměr skupina	637	569	429	464	1130	495	828	490	665

Přehled o průměrných délkách řízení podle druhů sporů

Krajské a okresní soudy - počet dnů

	Praha	StČ	JČ	ZČ	SČ	VČ	JM	SM	ČR
Spory podle zákona o rodině									
-vyživovací povinnost mezi manžely-ve prospěch manželky	412	231	178	187	412	214	331	274	298
-změna této vyživovací povinnosti	302	642	163	110	213	37	294	274	275
-vyživovací povinnost mezi manžely-ve prospěch manžela	377	1149	71	112	450	214	205	305	317
-změna této vyživovací povinnosti	570							177	413
-zrušení vyživovací povinnosti mezi manžely	131	398	411	193	453	256	335	253	274
-příspěvek na výživu rozvedené manželky	492	285	196	206	445	176	301	250	282
-změna tohoto příspěvku	164	166	135	154	553	85	423	240	294
-příspěvek na výživu rozvedeného manžela	496	301			301	154	850	220	325
-změna tohoto příspěvku								701	701
-zrušení povinnosti platit příspěvek	346	150	109	98	294	277	369	224	229
-vyživovací povinnost rodičů k zletilým dětem	396	214	196	174	371	196	330	272	280
-vyživovací povinnost dětí k rodičům	423	212		11		161	566	340	390
-vyživovací povinnost mezi ostatními příbuznými		179	141		247			452	339
-zrušení vyživovací povinnosti mezi příbuznými a rodiči a dětmi	357	188	180	168	333	128	252	269	243
-právo neprovdané matky na vyživovací příspěvek po dobu 1 roku	429	203	194	193	366	231	367	280	290
-zvláštní předběžné opatř. k zajištění výživy dítěte po dobu 26 týdnů	562	99		343	122	194	116	190	262
-určení, zda tu manželství je či není	239			83			158	146	142
-úhrada plnění vyživovací povinnosti za jiného	526	491	172	201	604	141	851	404	451
Průměr skupina	408	233	188	182	388	198	326	271	286
Náhrada škody podle občanského zákoníku									
-náhrada škody způsobené nezletilým	460	1261	281	451	1148	368	1406	572	774
-náhrada škody způsobené osobou postiž. duševní poruchou	1180	2599		629			144	466	850
-náhrada škody způsobené osobou vlast. vinou v nekontr.stavu	212	575	138	116	492	227	471	397	240
-náhrada škody vzniklá úmyslným jednáním proti dobrým mravům	630	577	344	364	1193	428	800	659	655
-náhrada škody vzniklá nesplněním povinnosti k jejímu odvrácení	652	969	751	521	1485	787	1092	912	936
-náhrada škody vzniklá v dopravě-při provozu silničního mot.vozidla	616	597	474	704	967	542	932	666	711
-náhrada škody vzniklá v dopravě-při provozu žel.a jiné kol.dopravy	526	627	276	356	735		836	424	547
-náhrada škody vzniklá v dopravě-letecká doprava	549					495	451		523
-náhrada škody vzniklá v jiné dopravě	1179	691			1036	275	1140	599	971
-náhrada jízdného a pokuta v hromadné dopravě	702	296	236	257	889	264	208	431	598
-náhrada škody vzniklá zvlášť nebezpečným provozem	1289		1339		655	824	711	1031	924
-škoda způsobená provozní činností	1029	890	773	908	1514	830	1067	857	1002
-náhrada škody vzniklá na vnesených nebo odložených věcech	976	173	254	795	1719	262	852	1090	807
-náhrada škody vzniklá trestným činem	605	661	373	385	1156	418	766	624	693
-odpovědnost za škodu v ostatních případech	759	577	598	462	1186	736	746	658	719
-bezduvodné obohacení	668	524	427	445	993	530	714	634	625
Průměr skupina	701	359	307	337	926	363	343	504	610

Přehled o průměrných délkách řízení podle druhů sporů

Krajské a okresní soudy - počet dnů

	Praha	StČ	JČ	ZČ	SČ	VČ	JM	SM	ČR
Obč. zákoník - nájem bytů a obytných místností									
-vznik a trvání nájmu	719	452	124	443	973	109	840	800	671
-výpověď nájmu bytu podle § 711 odst.1a) o.z.	609	379	180	209	559	286	833	360	477
-výpověď nájmu bytu podle § 711 odst.1b) o.z.	539	659	204	410	868	366	982	298	540
-výpověď nájmu bytu podle § 711 odst.1c) o.z.	554	437	260	288	783	327	778	380	537
-výpověď nájmu bytu podle § 711 odst.1d) o.z.	462	396	195	254	451	269	503	317	382
-výpověď nájmu bytu podle § 711 odst.1e) o.z.	439	519	304	207	506	233	397	458	404
-výpověď nájmu bytu podle § 711 odst.1f) o.z.	263	781		115	541		584	632	481
-výpověď nájmu bytu podle § 711 odst.1g) o.z.	562	449	149	447	548	299	588	457	499
-výpověď nájmu bytu podle § 711 odst.1h) o.z.	625	479	193	354	529	331	700	334	522
-vyklizení bytu	585	407	227	252	439	307	623	311	422
-spory o splnění dohody o výměně bytu	496	668	590	376	1285	279	662	1409	603
-podnájem bytu podle § 719 o.z.	598	302	148	223		1401	341		430
-zrušení práva společného nájmu manžely soudem § 705 o.z.	504	454	195	208	496	282	583	378	430
-spory o určení nájemného	401	191	110	75	2011	497	370	738	412
-placení nájemného a úhrady za plnění poskytované z užívání bytu	386	453	240	298	739	327	493	413	472
-ostatní spory z nájmu bytu, obytných místností a podnájmu	696	475	289	407	1004	386	865	462	623
Průměr skupina	471	429	219	278	605	304	560	367	445
Občanský zákoník - ost.nájmy (nebytové prostory, nemovitosti a jiné věci)									
-spory z nájmu a podnájmu nebytových prostor	573	575	266	521	954	497	702	694	641
-nájem věci, obsah. ujednání o budoucí koupi nájem. tzv.leasing.sml.	461	374	315	334	799	572	540	579	496
-spory z nájmu pozemků	846	689	397	733	934	689	989	739	816
-spory z nájmu jiných nemovitostí	790	669	252	457	886	252	832	574	655
-spory z nájemného	532	554	377	423	1180	446	678	578	627
-spory z podnikatelského nájmu věci movité § 721 a násl. o.z.	632	641	407	574	1328	237	782	803	727
-ostatní spory z nájmu	665	575	369	462	1038	538	780	467	641
Průměr skupina	563	523	320	439	993	501	726	646	622
Občanský zákoník - vlastnické vztahy									
-vydání nebo vrácení věci	1041	1086	424	724	1275	574	996	981	908
-určení vlastnictví	720	864	507	610	961	635	832	957	774
-sousedské spory	1027	740	760	654	1171	685	1172	508	872
-zásahy do vlastnických práv	958	849	362	566	1110	433	1164	922	726
-ochrana držby	1541	1800					2399	3087	2028
-vydržení vlast. práva k movit. i nemovit.věc. nebo věc.břemena	602	1024	774	1182	1866	496	1717	1526	1145
-spory z věcných břemen (kromě vydržení)	824	855	483	655	1264	669	1169	566	830
-zrušení nebo rozdělení spoluvlastnictví podílového	971	1004	696	836	991	769	1140	913	932
-ostatní spory ze spoluvlastnictví podílového	820	450	486	610	1088	689	1052	843	786
-práva a povinnosti vyplývající ze společného jmění manželů	218	206	273	438	828	321	248	488	350
-zrušení společného jmění za trvání manželství	262	199	65	135	443	88	278	185	223
-vypořádání společného jmění po zániku manželství	960	792	642	732	1427	776	1036	884	931
-ostatní spory ze společného jmění manželů	267	318	242	257	431	187	418	318	318
-neoprávněná stavba (§ 135 písm.c.) o.z.)	747	851	1145	1357	469	1442	1353	604	1040
-zástavní a podzástavní právo	1168	700	249	456	423	592	1018	455	687
-spory z práva zadržovacího	429	404	219	253		318	322	401	354
-ostatní spory z vlastnictví podle občanského zákoníku	705	690	308	428	1019	409	908	420	585
Průměr skupina	797	796	474	589	1115	569	916	670	749

Přehled o průměrných délkách řízení podle druhů sporů
Krajské a okresní soudy - počet dnů

	Praha	StČ	JČ	ZČ	SČ	VČ	JM	SM	ČR
Jiná práva upravená občanským zákoníkem									
-práva na ochranu osobnosti	625	764	440	638	740	615	990	595	666
-zajištění závazků (smluvní pokuta, ručení apod.)	619	301	263	336	1092	433	481	412	533
-prodej v obchodě - odpovědnost za vady prodané věci	725	462	431	550	1030	208	970	614	704
-prodej v obchodě - spory o zaplacení kupní ceny	587	496	199	459	1421	502	627	498	526
-prodej v obchodě - jiné spory	423	871		305	421	448	580	837	547
-půjčování věci - vrácení	404	562			1298	279	878	804	627
-půjčování věci - spory o zaplacení půjčového	396	371	197	332	1233	566	659	640	715
-půjčování věci - jiné spory	457	101	801	240	692	754	786	539	498
-zhotovení věci na zakázku - odpovědnost za vady zhotovené věci	1585	1045	161	292	1377		1020	1731	1194
-zhotovení věci na zakázku - jiné spory	789	796	227	91	1370	505	883	866	896
-oprava a úprava věci -odpovědnost za vady	609	220	549	751	2068	414	1411	252	983
-oprava a úprava věci - jiné spory	551	1214	297	333	1277	278	699	493	704
-kupní smlouva a spory s ní související	684	610	377	527	1145	462	799	655	741
-spory ze smluv o dílo	660	562	596	567	1085	497	736	775	706
-spory ze smluv příkazních obecně	576	866	301	366	1016	410	558	647	538
-příkazní smlouva - obstarání věci	606	655	159	476	1309	518	697	308	690
-příkazní smlouva - obstarání prodeje věci	518	968	190	215	1128	151	153	172	399
-jednatelství bez příkazu	579		228		2451	201			1018
-spory ze smluv o úschově	597	314		1169	1024		1868		840
-obstaravatelské služby	601	295	209	269	832	663	587	635	596
-ubytovací služby	837	347	158	310	1425	403	647	758	691
-smlouva zprostředkovatelská	796	503	311	379	867	423	599	772	643
-přepravní služby - osobní přeprava	315	187	290	272	665	561	450	555	366
-přepravní služby - nákladní přeprava	375	217	255	378	1055	561	791	480	552
-spory z půjček (peněžní ústavy)	603	378	274	249	1584	285	465	407	590
-spory z půjček (jiné právnické osoby)	423	473	254	297	1095	364	559	488	655
-úhrada za dodávku elektrické energie a plynu	342	203	270	304	621	259	361	453	369
-úhrada za dodávku vody (stočné)	525	181	277	340	840	359	481	512	451
-spory z neplacení telefonních poplatků	316	336	464	378	669	414	418	407	431
-pojistné smlouvy - placení pojistného	321	150	195	210	633	187	311	275	319
-pojistné smlouvy - plnění z pojistné události	581	313	296	335	883	398	507	588	508
-ostatní smlouvy z pojištění	355	636	273	228	195	332	470	607	373
-spory z půjček mezi fyzickými osobami	476	505	339	341	777	397	649	489	522
-výměna					439				439
-darování	727	759	344	306	1094	721	865	688	745
-smlouva o sdružení	923	907	1361	371	1424	700	851	570	959
-dědění majetku - neplatnost závěti	759	995	535	592	816	917	1317	977	923
-dědění majetku - vydání dědictví oprávněnému dědici	926	882	614	381	744	247	751	470	690
-ostatní spory z dědického práva	554	692	523	391	780	482	1047	578	661
-ostatní spory podle občanského zákoníku	626	553	297	330	808	383	638	512	551
Průměr skupina	454	381	330	363	902	384	558	525	519

Přehled o průměrných délkách řízení podle druhů sporů

Krajské a okresní soudy - počet dnů

	Praha	StČ	JČ	ZČ	SČ	VČ	JM	SM	ČR
Ostatní spory občanskoprávní povahy upravené zvláštními předpisy									
-spory podle zákona o advokacii a komerčních právnících	767	810	615	548	832	302	372	412	629
-spory z porušení autorských práv	343	169	286		146		204	384	206
-ostatní spory podle autorského zákona	377	89	254	274	2016	159		3489	313
-práva z vynálezů a průmyslových vzorů			974	1871	3234	3500	2055	2254	2621
-spory podle tiskového zákona (zák.č.81/66 Sb.)	430	2410		898	155	197		675	536
-spory podle zákona č. 451/91 Sb. (lustrační zákon)	811								811
-spory podle zákona č. 58/69 Sb.	584	1314	622	1030	1169	966	701	1416	762
-přezkoumání rozhodnutí o převzetí do ústavu zdravotnické péče									
-spory podle zákona o volbách	398	28			23		917	107	217
-přezkoumání rozhodnutí ve věcech zbraní a střeliva	291							336	299
-přezkoumání rozhodnutí ve věcech sdružování občanů	983	742	360	429	461	353			649
-přezkoumání rozhodnutí ve věcech práva shromažďovacího									
-přezkoumání rozhodnutí o přestupku, propadnutí nebo zabránění věci	418	666	341	211	1732	201	617		553
-přezkoumání jiných rozhodnutí správních orgánů	368	222	140	391	816	339	603	306	342
-přezkoumání rozh.Pozem.úř.ve věc.týk.se vyd.nem.podle zák.o půdě	433	171	606	53	2305		1787	362	349
-řízení o přezkoumávání rozhodnutí rozhodčích orgánů	201			754			244		270
Průměr skupina	406	241	390	523	837	273	655	363	409
Přezkoumání rozhodnutí ve věcech důchodového zabezpečení a nemocenského pojištění									
-starobní důchod	244	196	188	306	315	190	418	175	261
-invalidní důchod	250	256	179	236	384	266	352	234	282
-částečný invalidní důchod	226	225	158	215	343	321	331	238	274
-důchod pozůstalých (vdovský, sirotčí)	201	123	107	168	256	219	342	122	209
-jiný důchod	199	225	155	191	314	249	311	198	244
-nedávkové věci nemocenského pojištění	277		134		715				351
-nemocenské a sociální zabezpečení, mateřský příspěvek	206		59	317	234	1263	276	352	308
Průměr skupina	237	235	169	228	353	272	344	219	271
Restituční zákony									
-zák.č. 119/90 Sb.	1950	845			2457	1499	1868	2551	1841
-zák.č. 403/90 Sb.	1978	2340	3479	2062	1223	2193	2784	2121	2260
-zák.č. 87/91 Sb.	1950	2168	2253	2290	2565	2376	2393	2251	2222
-zák.č. 229/91 Sb.	511	1585	1159	831	1672	1282	1837	1469	1304
-zák.č. 173/90 Sb.	3329	3371				2650	2545	2438	2614
-zák.č. 172/91 Sb.				1725			1175	2530	1448
-zák.č. 232/91 Sb.	2891	3097		3190	3459	217	3219	2310	2727
Průměr skupina	1307	1908	1536	1244	1961	1821	2106	1842	1741
Ustanovení opatrovníka účastníka									
-rozhodnutí o ustanovení opatrovníka účastníkovi			286	290		312	429	509	369
Průměr skupina			286	290		312	429	509	369
Žaloby pro zmatečnost a na povolení obnovy řízení									
-žaloby pro zmatečnost	106			239		136	489	110	311
-žaloby na obnovu řízení	640	396	365	399	617	437	574	210	491
Průměr skupina	446	396	365	356	617	420	526	173	431
Průměr celkem	615	407	305	353	818	391	550	455	545

Přehled o rozhodnutích soudů v občanskoprávních věcech

Krajské a okresní soudy - počet práv

	Praha	StČ	JČ	ZČ	SČ	VČ	JM	SM	ČR
Spory podle obchodního zákoníku									
-právní vztahy souv.se zaklád.nebo ruš.obch.spol.nebo družstva	2	1	2	2	1	4	6	2	20
-spory ze smlouvy o prodeji podniků nebo jejich části	9	3	2	4	2	16	6	4	46
-práv.vzt.mezi obch.spol.(druž.)a jejich.zakl.a mezi spol.(členy)navz.	40	19	4	5	4	21	15	2	110
-spor ze směnek a šeků	2	6	0	1	3	1	3	0	16
-ochrana hospodářské soutěže a nekalé soutěže	1	0	0	0	0	0	0	0	1
-konkursy a vyrovnání a spory související	14	40	4	2	1	2	8	93	164
-spory z kupních smluv podle obchodního zákoníku	1628	929	259	574	1381	517	1630	1730	8648
-smlouva o koupi najaté věci	403	17	14	9	9	13	33	23	521
-smlouva o dílo a spory související	533	301	91	294	187	222	593	334	2555
-náhrada škody podle obchodního zákoníku	101	15	3	19	74	38	59	47	356
-ostatní spory podle obch.zákoníku-příslušnost krajského soudu	6	1	0	8	8	3	5	22	53
-ostatní spory podle obch.zákoníku-příslušnost okresního soudu	876	222	202	290	359	519	878	767	4113
Celkem skupina	3615	1554	581	1208	2029	1356	3236	3024	16603
Pracovní spory									
-vznik a trvání prac.poměru (spory o neplat.skon.prac.poměru)	101	70	11	61	46	29	159	161	638
-spory z prac.poměru s motivem diskř.na zákl.pohl. (žen) a potlač.práv	0	0	0	0	0	0	1	0	1
-výpověď daná zaměstnancem	4	0	0	0	3	0	0	1	8
-platnost okamžitého zrušení pracovního poměru zaměstnancem	10	14	5	12	2	17	6	6	72
-okamž.zruš.prac.pom.se strany zam.podle § 53 odst.1 písm.a)ZP	42	12	2	4	15	11	10	6	102
-okamž.zruš.prac.pom.se strany zam.podle § 53 odst.1 písm.b)ZP	123	40	13	35	86	54	59	47	457
-výpověď daná zaměstnavatelem podle § 46 odst.1 písm.a)ZP	8	1	4	0	8	2	6	5	34
-výpověď daná zaměstnavatelem podle § 46 odst.1 písm.c)ZP	39	11	5	6	38	8	12	10	129
-výpověď daná zaměstnavatelem podle § 46 odst.1 písm.d)ZP	2	2	0	1	0	1	1	1	8
-výpověď daná zaměstnavatelem podle § 46 odst.1 písm.e)ZP	5	4	3	2	3	2	6	4	29
-výpověď daná zaměstnavatelem podle § 46 odst.1 písm.f)ZP	24	7	3	6	13	11	17	12	93
-skončení pracovního poměru výpovědí z jiných důvodů	5	0	0	3	0	3	1	3	15
-skončení prac.poměru v souvisl.s diskriminací na základě pohlaví	0	0	0	0	0	0	0	0	0
-ostatní případy skončení pracovního poměru	4	4	1	1	3	2	5	1	21
-nároky na poskytnutí dovolené a náhradu mzdy za její dobu	14	6	6	10	5	6	21	10	78
-nároky na základní mzdu a náhradu mzdy	234	134	82	186	214	205	499	382	1936
-premie a podíly (i přelátky)	12	2	1	0	3	3	1	6	28
-mzda za práci přesčas	5	2	0	3	2	0	16	2	30
-ostatní mzdové nároky	69	23	10	19	20	28	127	67	363
-mzdová diskriminace na základě pohlaví	0	0	0	0	0	0	0	0	0
-vrácení neprávem vyplacené mzdy (náhrady mzdy)	19	17	3	18	56	11	30	175	329
-hmot.zabezpečení v souv.s prov.racional. a org.opatř.(odstup.apod.)	19	14	15	31	73	20	98	161	431
-odpovědnost zaměstnance za škodu podle § 172 ZP	59	27	16	72	65	34	37	49	359
-odpovědnost za schodek na svěřených hodnotách	146	386	119	191	712	129	334	223	2240
-náhrada škody za ztrátu svěřených předmětů	33	32	7	69	118	38	27	76	400
-náhrada škody vzniklá vyrobením zmetků	0	1	0	2	0	0	7	0	10
-ostatní případy odpovědnosti zaměstnance za škodu	35	30	18	19	29	44	55	61	291
-nárok zaměstnance na náhradu škody za pracovní úraz	46	42	8	23	34	43	37	92	325
-nárok zaměstnance na náhradu škody způsobené nem. z povolání	8	44	6	10	17	20	11	77	193
-ostatní případy nároku zaměstnance na náhradu škody vůči zaměst.	15	10	5	11	9	11	14	13	88
-spory o obsah potvrzení o zaměstnání	13	0	8	2	6	3	17	18	67
-spory o obsah posudku o pracovní činnosti	3	0	0	1	3	24	2	2	35
-ostatní spory z pracovního poměru	56	47	19	50	35	42	75	60	384
-spory z dohod o pracích konaných mimo pracovní poměr	2	4	2	0	0	1	2	1	12
Celkem skupina	1155	986	372	848	1618	802	1693	1732	9206

Přehled o rozhodnutích soudů v občanskoprávních věcech

Krajské a okresní soudy - počet práv

	Praha	StČ	JČ	ZČ	SČ	VČ	JM	SM	ČR
Spory podle zákona o rodině									
-vyživovací povinnost mezi manžely-ve prospěch manželky	274	257	106	244	567	287	615	1372	3722
-změna této vyživovací povinnosti	5	4	3	5	5	1	7	17	47
-vyživovací povinnost mezi manžely-ve prospěch manžela	21	4	2	6	14	5	31	63	146
-změna této vyživovací povinnosti	3	0	0	0	0	0	0	2	5
-zrušení vyživovací povinnosti mezi manžely	4	5	1	8	4	3	10	38	73
-příspěvek na výživu rozvedené manželky	48	108	35	68	75	81	151	290	856
-změna tohoto příspěvku	3	3	1	9	10	2	4	9	41
-příspěvek na výživu rozvedeného manžela	9	9	0	0	15	4	6	33	76
-změna tohoto příspěvku	0	0	0	0	0	0	0	1	1
-zrušení povinnosti platit příspěvek	4	13	3	13	12	11	11	41	108
-vyživovací povinnost rodičů k zletilým dětem	319	331	216	293	415	355	599	774	3302
-vyživovací povinnost dětí k rodičům	4	1	0	1	0	1	4	1	12
-vyživovací povinnost mezi ostatními příbuznými	0	1	1	0	1	0	0	4	7
-zrušení vyživovací povinnosti mezi příbuznými a rodiči a dětmi	58	53	65	72	86	94	144	268	840
-právo neprovdané matky na vyživovací příspěvek po dobu 1 roku	73	118	27	127	216	126	133	440	1260
-zvláštní předběžné opatř. k zajištění výživy dítěte po dobu 26 týdnů	5	1	0	7	7	5	3	2	30
-určení, zda tu manželství je či není	1	0	0	2	0	0	2	2	7
-úhrada plnění vyživovací povinnosti za jiného	14	6	4	6	4	5	6	3	48
Celkem skupina	845	914	464	861	1431	980	1726	3360	10581
Náhrada škody podle občanského zákoníku									
-náhrada škody způsobené nezletilým	43	10	7	16	13	26	41	52	208
-náhrada škody způsobené osobou postiž. duševní poruchou	2	1	0	1	0	0	1	3	8
-náhrada škody způsobené osobou vlast. vinou v nekontr.stavu	1	7	2	71	2	1	8	31	123
-náhrada škody vzniklá úmyslným jednáním proti dobrým mravům	40	56	10	30	20	34	112	56	358
-náhrada škody vzniklá nesplněním povinnosti k jejímu odvrácení	28	41	26	24	28	18	62	58	285
-náhrada škody vzniklá v dopravě-při provozu silničního mot.vozidla	362	260	95	151	235	112	227	211	1653
-náhrada škody vzniklá v dopravě-při provozu žel.a jiné kol.dopravy	12	5	1	7	6	0	4	7	42
-náhrada škody vzniklá v dopravě-letecká doprava	4	0	0	0	0	1	1	0	6
-náhrada škody vzniklá v jiné dopravě	9	2	0	0	3	2	9	3	28
-náhrada jízdného a pokuta v hromadné dopravě	33321	3840	1096	1658	4680	1348	4532	3151	53626
-náhrada škody vzniklá zvlášť nebezpečným provozem	2	0	1	0	1	5	2	2	13
-škoda způsobená provozní činností	39	29	6	23	28	6	39	86	256
-náhrada škody vzniklá na vnesených nebo odložených věcech	15	4	3	8	4	6	12	3	55
-náhrada škody vzniklá trestným činem	204	232	86	112	352	137	232	420	1775
-odpovědnost za škodu v ostatních případech	492	267	135	393	316	217	368	330	2518
-bezduvodné obohacení	847	366	198	522	246	310	554	865	3908
Celkem skupina	35421	5120	1666	3016	5934	2223	6204	5278	64862

Přehled o rozhodnutích soudů v občanskoprávních věcech

Krajské a okresní soudy - počet práv

	Praha	StČ	JČ	ZČ	SČ	VČ	JM	SM	ČR
Obč. zákoník - nájem bytů a obytných místností									
-vznik a trvání nájmu	140	5	6	58	15	11	44	8	287
-výpověď nájmu bytu podle § 711 odst.1a) o.z.	208	150	64	132	245	280	208	91	1378
-výpověď nájmu bytu podle § 711 odst.1b) o.z.	48	14	12	21	10	17	13	11	146
-výpověď nájmu bytu podle § 711 odst.1c) o.z.	47	8	15	20	28	16	45	32	211
-výpověď nájmu bytu podle § 711 odst.1d) o.z.	2133	923	706	1176	2564	573	1375	2691	12141
-výpověď nájmu bytu podle § 711 odst.1e) o.z.	37	13	1	21	34	23	18	16	163
-výpověď nájmu bytu podle § 711 odst.1f) o.z.	7	5	0	9	9	0	20	3	53
-výpověď nájmu bytu podle § 711 odst.1g) o.z.	170	36	20	51	48	31	78	48	482
-výpověď nájmu bytu podle § 711 odst.1h) o.z.	312	58	54	99	170	34	149	76	952
-vyklizení bytu	1707	1107	379	809	1146	520	773	1684	8125
-spory o splnění dohody o výměně bytu	55	1	1	3	4	2	6	1	73
-podnájem bytu podle § 719 o.z.	5	9	4	2	0	2	5	0	27
-zrušení práva společného nájmu manžely soudem § 705 o.z.	335	141	100	128	247	140	315	412	1818
-spory o určení nájemného	197	3	1	3	1	3	7	8	223
-placení nájemného a úhrady za plnění poskytované z užívání bytu	4032	1250	795	1525	4368	665	1764	3958	18357
-ostatní spory z nájmu bytu, obytných místností a podnájmu	357	138	95	149	126	101	273	204	1443
Celkem skupina	9790	3861	2253	4206	9015	2418	5093	9243	45879
Občanský zákoník - ost.nájmy (nebytové prostory, nemovitosti a jiné věci)									
-spory z nájmu a podnájmu nebytových prostor	974	264	117	131	254	256	657	741	3394
-nájem věci, obsah. ujednání o budoucí koupi nájem. tzv. leasing. sml.	394	293	181	187	292	101	162	242	1852
-spory z nájmu pozemků	106	73	34	41	59	25	187	80	605
-spory z nájmu jiných nemovitostí	49	69	55	71	59	12	150	83	548
-spory z nájemného	626	101	113	301	347	144	223	142	1997
-spory z podnikatelského nájmu věci movité § 721 a násl. o.z.	29	25	8	20	17	8	32	26	165
-ostatní spory z nájmu	136	62	37	31	145	61	96	112	680
Celkem skupina	2314	887	545	782	1173	607	1507	1426	9241
Občanský zákoník - vlastnické vztahy									
-vydání nebo vrácení věci	389	206	142	160	192	256	278	183	1806
-určení vlastnictví	335	752	331	390	283	576	953	405	4025
-sousedské spory	9	46	12	30	28	64	77	67	333
-zásahy do vlastnických práv	98	171	64	187	80	274	174	127	1175
-ochrana držby	2	3	0	0	0	0	1	8	14
-vydržení vlast. práva k movit. i nemovit. věc. nebo věc. břemena	4	19	22	13	16	21	53	19	167
-spory z věcných břemen (kromě vydržení)	11	66	59	45	39	69	154	56	499
-zrušení nebo rozdělení spoluvlastnictví podílového	129	132	111	116	132	170	193	123	1106
-ostatní spory ze spoluvlastnictví podílového	65	22	19	41	23	27	97	53	347
-práva a povinnosti vyplývající ze společného jmění manželů	7	7	7	8	3	5	9	7	53
-zrušení společného jmění za trvání manželství	60	34	26	50	63	49	86	139	507
-vypořádání společného jmění po zániku manželství	208	190	131	161	202	255	402	324	1873
-ostatní spory ze společného jmění manželů	48	45	27	22	18	38	85	99	382
-neoprávněná stavba (§ 135 písm.c.) o.z.)	5	53	24	5	2	9	24	7	129
-zástavní a podzástavní právo	18	37	21	12	7	55	38	33	221
-spory z práva zadržovacího	1	2	2	1	0	91	2	60	159
-ostatní spory z vlastnictví podle občanského zákoníku	282	655	246	226	65	207	420	477	2578
Celkem skupina	1671	2440	1244	1467	1153	2166	3046	2187	15374

Přehled o rozhodnutích soudů v občanskoprávních věcech

Krajské a okresní soudy - počet práv

	Praha	StČ	JČ	ZČ	SČ	VČ	JM	SM	ČR
Jiná práva upravená občanským zákoníkem									
-práva na ochranu osobnosti	173	40	21	58	43	41	69	89	534
-zajištění závazků (smluvní pokuta, ručení apod.)	71	116	76	225	241	118	241	258	1346
-prodej v obchodě - odpovědnost za vady prodané věci	33	18	9	6	17	7	20	10	120
-prodej v obchodě - spory o zaplacení kupní ceny	93	321	5	18	4	28	34	17	520
-prodej v obchodě - jiné spory	10	5	0	4	2	2	15	3	41
-půjčování věci - vrácení	95	11	0	0	19	2	31	10	168
-půjčování věci - spory o zaplacení půjčového	63	166	9	17	287	37	86	222	887
-půjčování věci - jiné spory	46	19	5	1	16	11	13	60	171
-zhotovení věci na zakázku - odpovědnost za vady zhotovené věci	8	13	3	2	10	0	8	6	50
-zhotovení věci na zakázku - jiné spory	33	10	5	2	34	11	14	43	152
-oprava a úprava věci - odpovědnost za vady	4	3	9	6	13	7	12	2	56
-oprava a úprava věci - jiné spory	20	11	7	6	23	14	18	15	114
-kupní smlouva a spory s ní související	623	734	336	392	1101	443	1390	914	5933
-spory ze smluv o dílo	314	159	132	136	236	154	318	222	1671
-spory ze smluv příkazních obecně	27	8	20	27	14	12	22	13	143
-příkazní smlouva - obstarání věci	27	6	1	12	16	6	16	5	89
-příkazní smlouva - obstarání prodeje věci	33	4	5	3	6	5	22	11	89
-jednatelství bez příkazu	1	0	1	0	3	2	0	0	7
-spory ze smluv o úschově	2	3	0	1	1	0	2	0	9
-obstaravatelské služby	69	11	8	19	40	4	27	66	244
-ubytovací služby	14	7	1	14	12	17	25	34	124
-smlouva zprostředkovatelská	56	31	19	51	54	13	68	61	353
-přepravní služby - osobní přeprava	887	122	22	8	9	32	695	22	1797
-přepravní služby - nákladní přeprava	31	72	22	10	48	22	80	68	353
-spory z půjček (peněžní ústavy)	314	933	109	218	759	251	595	750	3929
-spory z půjček (jiné právnické osoby)	196	184	47	63	390	66	154	199	1299
-úhrada za dodávku elektrické energie a plynu	2883	1434	202	369	1439	367	1302	626	8622
-úhrada za dodávku vody (stočné)	52	133	19	50	79	20	118	143	614
-spory z neplacení telefonních poplatků	198	95	11	29	158	26	212	96	825
-pojistné smlouvy - placení pojistného	717	414	106	144	425	135	400	346	2687
-pojistné smlouvy - plnění z pojistné události	224	121	20	158	81	52	136	271	1063
-ostatní smlouvy z pojištění	101	12	28	10	3	18	28	9	209
-spory z půjček mezi fyzickými osobami	320	274	190	223	314	306	544	638	2809
-výměna	0	0	0	0	1	0	0	0	1
-darování	13	22	9	12	25	17	48	37	183
-smlouva o sdružení	3	2	3	1	21	6	5	4	45
-dědění majetku - neplatnost závěti	52	33	13	16	36	17	62	25	254
-dědění majetku - vydání dědictví oprávněnému dědici	5	90	18	10	13	3	22	15	176
-ostatní spory z dědického práva	73	46	28	58	23	50	102	78	458
-ostatní spory podle občanského zákoníku	1430	1172	426	502	663	837	1361	908	7299
Celkem skupina	9314	6855	1945	2881	6679	3159	8315	6296	45444

Přehled o rozhodnutích soudů v občanskoprávních věcech

Krajské a okresní soudy - počet práv

	Praha	StČ	JČ	ZČ	SČ	VČ	JM	SM	ČR
Ostatní spory občanskoprávní povahy upravené zvláštními předpisy									
-spory podle zákona o advokacii a komerčních právnících	19	11	18	16	24	6	15	7	116
-spory z porušení autorských práv	10	42	13	0	62	0	14	19	160
-ostatní spory podle autorského zákona	63	2	1	26	1	70	0	3	166
-práva z vynálezů a průmyslových vzorů	0	0	1	7	31	4	9	7	59
-spory podle tiskového zákona (zák.č.81/66 Sb.)	27	1	0	3	1	1	0	4	37
-spory podle zákona č. 451/91 Sb. (lustrační zákon)	11	0	0	0	0	0	0	0	11
-spory podle zákona č. 58/69 Sb.	68	6	4	7	13	9	37	8	152
-přezkoumání rozhodnutí o převzetí do ústavu zdravotnické péče	0	0	0	0	0	0	0	0	0
-spory podle zákona o volbách	2	4	0	0	1	0	1	1	9
-přezkoumání rozhodnutí ve věcech zbraní a stfeliva	5	0	0	0	0	0	0	1	6
-přezkoumání rozhodnutí ve věcech sdružování občanů	3	3	5	1	1	1	0	0	14
-přezkoumání rozhodnutí ve věcech práva shromažďovacího	0	0	0	0	0	0	0	0	0
-přezkoumání rozhodnutí o přestupku, propadnutí nebo zabránění věci	9	3	3	7	3	2	22	0	49
-přezkoumání jiných rozhodnutí správních orgánů	652	115	11	19	9	9	34	437	1286
-přezkoumání rozh.Pozem.úř.ve věc.týk.se vyd.nem.podle zák.o půdě	126	145	1	1	1	0	7	195	476
-řízení o přezkoumávání rozhodnutí rozhodčích orgánů	3	0	0	2	0	0	11	0	16
Celkem skupina	998	332	57	89	147	102	150	682	2557
Přezkoumání rozhodnutí ve věcech důchodového zabezpečení a nemocenského pojištění									
-starobní důchod	182	92	44	49	75	54	131	126	753
-invalidní důchod	457	455	238	308	394	474	930	640	3896
-částečný invalidní důchod	174	249	86	143	252	207	435	354	1900
-důchod pozůstalých (vdovský, sirotčí)	50	22	12	23	36	28	58	60	289
-jiný důchod	89	99	68	85	98	142	294	241	1116
-nedávkové věci nemocenského pojištění	2	0	1	0	1	0	0	0	4
-nemocenské a sociální zabezpečení, mateřský příspěvek	2	0	4	2	2	4	23	6	43
Celkem skupina	956	917	453	610	858	909	1871	1427	8001
Restituční zákony									
-zák.č. 119/90 Sb.	15	10	0	0	6	1	11	2	45
-zák.č. 403/90 Sb.	57	25	8	6	15	19	46	15	191
-zák.č. 87/91 Sb.	238	156	566	30	78	155	296	72	1591
-zák.č. 229/91 Sb.	153	134	131	124	183	176	493	173	1567
-zák.č. 173/90 Sb.	1	1	0	0	0	6	14	10	32
-zák.č. 172/91 Sb.	0	0	0	3	0	0	6	1	10
-zák.č. 232/91 Sb.	2	3	0	1	1	1	9	12	29
Celkem skupina	466	329	705	164	283	358	875	285	3465
Ustanovení opatrovníka účastníka									
-rozhodnutí o ustanovení opatrovníka účastníkovi	0	0	32	231	0	1	359	2	625
Celkem skupina	0	0	32	231	0	1	359	2	625
Žaloby pro zmatečnost a na povolení obnovy řízení									
-žaloby pro zmatečnost	19	0	0	15	0	1	42	3	80
-žaloby na obnovu řízení	34	5	16	59	4	24	36	5	183
Celkem skupina	53	5	16	74	4	25	78	8	263
CELKEM	66598	24200	10333	16437	30324	15106	34153	34950	232101

Přehled o průběhu řízení v občanskoprávních věcech

Krajské a okresní soudy - počet věcí (spisů)

	1995	1996	1997	1998	1999	2000	2001
Způsob zahájení							
- návrhem	145409	165962	176919	182628	199718	206500	188219
- povolení obnovy	45	36	46	58	66	57	50
- po vyhovění dovolání	58	48	77	97	122	106	145
Odvolání podal							
- navrhovatel	5921	6339	6848	7259	7697	7450	7144
- odpůrce	5670	6684	7751	9117	10242	10035	9622
- oba	238	214	329	408	448	521	492
- jiný oprávněný	42	36	39	47	44	49	37
- nebylo podáno	133641	152773	162075	165952	181475	188608	171119
Výsledek odvolacího řízení							
- rozhodnutí bylo potvrzeno	5855	6466	6997	7882	8752	8678	8281
- rozhodnutí bylo změněno	2279	2617	2858	3085	3627	3597	3360
- jiný výsledek	3737	4190	5112	5864	6052	5780	5654
Věc skončena vyhověním konečného návrhu							
- zcela	42339	57964	66226	71867	90112	102052	93256
- zčásti	6271	7352	7963	8728	9577	8762	8417
- smírem	5392	5887	7007	7432	8269	7782	6573
- zamítnutím návrhu	12058	12916	14180	14571	15306	14652	14048
- platebním rozkazem	20852	18192	14911	17247	17065	15772	13277
- jinak	58600	63735	66755	62938	59577	57643	52843
Celkem věcí	145512	166046	177042	182783	199906	206663	188414

Přehled o rozhodnutích soudů v občanskoprávních věcech

Krajské a okresní soudy - počet věcí (spisů)

	1995	1996	1997	1998	1999	2000	2001
Spory podle obchodního zákoníku							
-právní vztahy souv.se zaklád.nebo ruš.obch.spol.nebo družstva	26	39	23	36	13	21	17
-spory ze smlouvy o prodeji podniků nebo jejich částí	26	26	29	39	73	29	36
-práv.vzt.mezi obch.spol.(druž.)a jejich.zakl.a mezi spol.(členy)navz.	28	33	44	72	77	78	86
-spor ze smének a šeků	10	11	6	11	5	3	15
-ochrana hospodářské soutěže a nekalé soutěže	5	5	2	4	4	2	1
-konkursy a vyrovnání a spory souvisící	31	146	218	196	241	302	152
-spory z kupních smluv podle obchodního zákoníku	10370	10130	10810	11764	11377	8848	8260
-smlouva o koupi najaté věci	58	110	127	138	173	183	514
-smlouva o dílo a spory souvisící	831	1225	1729	2380	2693	2122	2345
-náhrada škody podle obchodního zákoníku	1160	897	1028	256	203	223	330
-ostatní spory podle obch.zákoníku-příslušnost krajského soudu	106	30	31	46	67	79	46
-ostatní spory podle obch.zákoníku-příslušnost okresního soudu	2671	4226	3778	3860	4072	4002	3667
Pracovní spory							
-vznik a trvání prac.poměru (spory o neplat.skon.prac.poměru)	529	638	709	638	688	526	610
-spory z prac.poměru s motivem diskř.na zákł.pohl. (žen) a potlač.práv	-	-	-	-	0	1	1
-výpověď daná zaměstnancem	19	21	13	1	13	9	8
-platnost okamžitého zrušení pracovního poměru zaměstnancem	95	99	79	74	77	93	69
-okamž.zruš.prac.pom.se strany zam.podle § 53 odst.1 písm.a)ZP	195	189	149	131	107	84	102
-okamž.zruš.prac.pom.se strany zam.podle § 53 odst.1 písm.b)ZP	544	504	470	480	504	594	444
-výpověď daná zaměstnavatelem podle § 46 odst.1 písm.a)ZP	68	69	53	53	36	20	31
-výpověď daná zaměstnavatelem podle § 46 odst.1 písm.c)ZP	141	115	98	105	156	136	98
-výpověď daná zaměstnavatelem podle § 46 odst.1 písm.d)ZP	63	38	8	12	10	6	8
-výpověď daná zaměstnavatelem podle § 46 odst.1 písm.e)ZP	34	30	31	34	40	34	29
-výpověď daná zaměstnavatelem podle § 46 odst.1 písm.f)ZP	170	148	101	125	118	125	93
-skončení pracovního poměru výpovědí z jiných důvodů	50	34	20	22	21	47	14
-skončení prac.poměru v souvisl.s diskřinací na základě pohlaví	-	-	-	-	0	1	0
-ostatní případy skončení pracovního poměru	73	46	35	36	40	30	21
-nároky na poskytnutí dovolené a náhradu mzdy za její dobu	112	86	160	139	135	104	74
-nároky na základní mzdu a náhradu mzdy	1900	2290	2302	2021	2798	2423	1691
-premie a podíly (i přeplatky)	89	77	87	66	43	88	27
-mzda za práci přesčas	15	49	21	37	61	18	22
-ostatní mzdové nároky	730	623	477	451	326	477	313
-mzdová diskřinace na základě pohlaví	-	-	-	-	6	3	0
-vrácení neprávem vyplacené mzdy (náhrady mzdy)	1762	1470	1222	875	785	507	328
-hmot.zabezpečení v souv.s prov.racional. a org.opatř.(odstup.apod.)	1390	1235	1132	1025	1217	735	380
-odpovědnost zaměstnance za škodu podle § 172 ZP	342	387	330	374	406	422	321
-odpovědnost za schodek na svěřených hodnotách	1681	1468	1286	1164	1030	880	734
-náhrada škody za ztrátu svěřených předmětů	474	390	430	431	459	345	392
-náhrada škody vzniklá vyrobením zmetků	10	11	9	7	11	9	7
-ostatní případy odpovědnosti zaměstnance za škodu	301	296	288	268	270	283	266
-nárok zaměstnance na náhradu škody za pracovní úraz	378	399	318	355	352	338	296
-nárok zaměstnance na náhradu škody způsobené nem. z povolání	262	270	191	191	210	171	184
-ostatní případy nároku zaměstnance na náhradu škody vůči zaměst.	135	111	108	83	50	77	84
-spory o obsah potvrzení o zaměstnání	50	67	60	57	63	74	62
-spory o obsah posudku o pracovní činnosti	41	18	22	18	17	15	12
-ostatní spory z pracovního poměru	578	657	635	590	502	343	349
-spory z dohod o pracích konaných mimo pracovní poměr	34	22	29	26	13	19	12

Přehled o rozhodnutích soudů v občanskoprávních věcech

Krajské a okresní soudy - počet věcí (spisů)

	1995	1996	1997	1998	1999	2000	2001
Spory podle zákona o rodině							
-vyživovací povinnost mezi manžely-ve prospěch manželky	3025	3115	3100	2992	3625	3830	3690
-změna této vyživovací povinnosti	25	32	19	26	32	41	47
-vyživovací povinnost mezi manžely-ve prospěch manžela	56	69	39	65	106	165	146
-změna této vyživovací povinnosti	3	6	3	2	3	3	5
-zrušení vyživovací povinnosti mezi manžely	60	50	51	67	68	91	73
-příspěvek na výživu rozvedené manželky	903	924	871	949	1124	984	856
-změna tohoto příspěvku	24	24	36	27	27	26	41
-příspěvek na výživu rozvedeného manžela	67	89	53	74	97	86	76
-změna tohoto příspěvku	3	2	3	2	7	1	1
-zrušení povinnosti platit příspěvek	86	75	72	75	110	99	107
-vyživovací povinnost rodičů k zletilým dětem	1783	2128	2494	2765	2879	2924	3145
-vyživovací povinnost dětí k rodičům	7	11	20	12	19	19	12
-vyživovací povinnost mezi ostatními příbuznými	8	8	4	8	5	9	7
-zrušení vyživovací povinnosti mezi příbuznými a rodiči a dětmi	487	636	760	837	934	817	803
-právo neprovdané matky na vyživovací příspěvek po dobu 1 roku	667	626	725	782	1042	1228	1259
-zvláštní předběžné opatř. k zajištění výživy dítěte po dobu 26 týdnů	52	63	63	34	41	40	30
-určení, zda tu manželství je či není	9	8	1	10	9	10	5
-úhrada plnění vyživovací povinnosti za jiného	60	47	72	68	60	63	48
-řízení o povolení uzavřít manželství	1	2	0	0	0	-	-
Náhrada škody podle občanského zákoníku							
-náhrada škody způsobené nezletilým	83	81	79	81	96	73	72
-náhrada škody způsobené osobou postiž. duševní poruchou	5	5	3	2	6	1	7
-náhrada škody způsobené osobou vlast. vinou v nekontr.stavu	44	44	36	53	43	59	121
-náhrada škody vzniklá úmyslným jednáním proti dobrým mravům	314	233	330	314	269	246	271
-náhrada škody vzniklá nesplněním povinnosti k jejímu odvrácení	390	362	258	333	334	261	234
-náhrada škody vzniklá v dopravě-při provozu silničního mot.vozidla	1285	1528	1676	1961	1730	1603	1378
-náhrada škody vzniklá v dopravě-při provozu žel.a jiné kol.dopravy	129	116	101	98	69	58	40
-náhrada škody vzniklá v dopravě-letecká doprava	4	7	4	4	10	8	6
-náhrada škody vzniklá v jiné dopravě	25	31	59	70	49	20	23
-náhrada jízdného a pokuta v hromadné dopravě	-	-	-	-	34305	60358	53557
-náhrada škody vzniklá zvlášť nebezpečným provozem	12	20	17	13	13	24	9
-škoda způsobená provozní činností	176	293	218	255	298	280	214
-náhrada škody vzniklá na vnesených nebo odložených věcech	73	51	68	65	74	61	49
-náhrada škody vzniklá trestným činem	1150	1185	1284	1485	1495	1408	1155
-odpovědnost za škodu v ostatních případech	1615	1686	1780	1938	2000	1871	2008
-bezduvodné obohacení	2747	13716	17613	14575	7776	2881	2878

Přehled o rozhodnutích soudů v občanskoprávních věcech

Krajské a okresní soudy - počet věcí (spisů)

	1995	1996	1997	1998	1999	2000	2001
Obč. zákoník - nájem bytů a obytných místností							
-vznik a trvání nájmu	182	259	277	223	245	220	204
-výpověď nájmu bytu podle § 711 odst.1a) o.z.	1996	1850	1694	1138	905	616	541
-výpověď nájmu bytu podle § 711 odst.1b) o.z.	744	657	537	439	263	181	115
-výpověď nájmu bytu podle § 711 odst.1c) o.z.	329	266	239	226	223	151	143
-výpověď nájmu bytu podle § 711 odst.1d) o.z.	5635	6505	7029	7796	8526	8750	8474
-výpověď nájmu bytu podle § 711 odst.1e) o.z.	348	331	244	167	131	115	97
-výpověď nájmu bytu podle § 711 odst.1f) o.z.	178	168	145	96	62	49	35
-výpověď nájmu bytu podle § 711 odst.1g) o.z.	254	310	365	342	345	288	259
-výpověď nájmu bytu podle § 711 odst.1h) o.z.	617	929	955	989	865	764	572
-vyklizení bytu	4515	4579	4915	5602	5814	5860	5304
-spory o splnění dohody o výměně bytu	97	55	69	75	57	49	31
-podnájem bytu podle § 719 o.z.	27	28	24	30	30	24	19
-zrušení práva společného nájmu manžely soudem § 705 o.z.	3029	3185	3292	3383	2861	2124	1794
-spory o určení nájemného	74	64	150	148	143	176	186
-placení nájemného a úhrady za plnění poskytované z užívání bytu	15161	16943	16265	17112	14923	14271	13609
-ostatní spory z nájmu bytu, obytných místností a podnájmu	1424	1091	1196	1288	1411	1123	965
Občanský zákoník - ost.nájmy (nebytové prostory, nemovitosti a jiné věci)							
-spory z nájmu a podnájmu nebytových prostor	1598	2034	2316	2814	2859	2969	2789
-nájem věci, obsah. ujednání o budoucí koupi nájem. tzv. leasing. sml.	397	773	1260	1502	1254	1618	1438
-spory z nájmu pozemků	464	389	381	441	439	465	410
-spory z nájmu jiných nemovitostí	359	228	243	262	280	263	343
-spory z nájemného	639	666	1008	1320	1838	1766	1555
-spory z podnikatelského nájmu věci movité § 721 a násl. o.z.	235	217	201	231	279	173	141
-ostatní spory z nájmu	518	502	567	705	661	469	438
Občanský zákoník - vlastnické vztahy							
-vydání nebo vrácení věci	1731	1742	1632	1559	1308	1339	1060
-určení vlastnictví	979	1161	1217	1381	1462	1566	1760
-sousedské spory	192	161	159	125	134	120	121
-zásahy do vlastnických práv	372	383	484	501	569	591	574
-ochrana držby	8	10	10	13	5	8	6
-vydržení vlast. práva k movit. i nemovit. věc. nebo věc. břemena	109	82	64	65	60	79	59
-spory z věcných břemen (kromě vydržení)	159	134	170	174	199	175	191
-zrušení nebo rozdělení spoluvlastnictví podílového	554	562	569	571	653	610	608
-ostatní spory ze spoluvlastnictví podílového	149	132	148	161	199	175	174
-práva a povinnosti vyplývající ze společného jmění manželů	41	36	42	45	85	71	48
-zrušení společného jmění za trvání manželství	2388	2928	3260	3326	1149	762	506
-vypořádání společného jmění po zániku manželství	2443	2263	2307	2211	2096	1901	1845
-ostatní spory ze společného jmění manželů	166	144	185	185	349	363	366
-neoprávněná stavba (§ 135 písm.c.) o.z.)	79	48	74	74	50	61	60
-zástavní a podzástavní právo	43	46	44	78	82	91	109
-spory z práva zadržovacího	15	17	27	79	88	84	125
-ostatní spory z vlastnictví podle občanského zákoníku	709	849	893	976	1112	1279	1378

Přehled o rozhodnutích soudů v občanskoprávních věcech

Krajské a okresní soudy - počet věcí (spisů)

	1995	1996	1997	1998	1999	2000	2001
Jiná práva upravená občanským zákoníkem							
-práva na ochranu osobnosti	543	509	658	630	525	493	407
-zajištění závazků (smluvní pokuta, ručení apod.)	851	854	1253	1297	1156	969	1024
-prodej v obchodě - odpovědnost za vady prodané věci	166	149	138	140	121	109	112
-prodej v obchodě - spory o zaplacení kupní ceny	2115	1518	1052	898	709	626	478
-prodej v obchodě - jiné spory	188	72	73	98	85	58	39
-půjčování věci - vrácení	309	169	163	140	125	109	144
-půjčování věci - spory o zaplacení půjčového	1292	1251	1278	1429	1026	633	540
-půjčování věci - jiné spory	282	277	274	234	189	113	127
-zhotovení věci na zakázku - odpovědnost za vady zhotovené věci	74	95	61	62	42	44	42
-zhotovení věci na zakázku - jiné spory	1238	581	395	251	228	191	135
-oprava a úprava věci -odpovědnost za vady	83	101	87	66	53	59	46
-oprava a úprava věci - jiné spory	323	224	163	123	120	92	102
-kupní smlouva a spory s ní související	2928	3996	5937	6838	6882	5063	4115
-spory ze smluv o dílo	789	1037	1339	1290	1467	1431	1354
-spory ze smluv příkazních obecně	73	77	136	141	152	122	125
-příkazní smlouva - obstarání věci	57	74	157	97	119	93	78
-příkazní smlouva - obstarání prodeje věci	42	85	74	134	80	83	74
-jednatelství bez příkazu	4	1	2	1	1	3	6
-spory ze smluv o úschově	11	8	5	5	9	6	7
-obstaravatelské služby	692	389	592	401	312	380	224
-ubytovací služby	153	156	205	288	284	233	118
-smlouva zprostředkovatelská	303	371	384	416	401	355	310
-přepravní služby - osobní přeprava	4580	7751	8756	12990	5117	2919	1772
-přepravní služby - nákladní přeprava	285	272	285	268	275	295	346
-spory z půjček (peněžní ústavy)	8168	5702	4377	3239	2199	1548	1599
-spory z půjček (jiné právnické osoby)	3140	2530	1987	1941	2256	1340	1050
-úhrada za dodávku elektrické energie a plynu	4265	6064	6709	7011	8895	8955	8481
-úhrada za dodávku vody (stočné)	-	-	-	-	173	563	585
-spory z neplacení telefonních poplatků	-	-	-	-	143	2094	813
-pojistné smlouvy - placení pojistného	1278	1602	1914	1968	2365	2024	2601
-pojistné smlouvy - plnění z pojistné události	571	845	924	888	969	852	920
-ostatní smlouvy z pojištění	132	193	289	309	303	231	194
-spory z půjček mezi fyzickými osobami	2524	2388	2497	2366	2436	2370	2274
-výměna	4	9	3	5	4	4	1
-darování	150	113	118	131	130	124	121
-smlouva o sdružení	26	29	32	57	58	44	31
-dědění majetku - neplatnost závěti	78	101	131	114	148	137	122
-dědění majetku - vydání dědictví oprávněnému dědici	89	70	69	71	74	65	56
-ostatní spory z dědického práva	130	163	214	215	238	185	231
-řízení o způsobilosti k právním úkonům	6	25	44	36	140	-	-
-ostatní spory podle občanského zákoníku	3094	4742	5488	6155	6123	5318	5169
-schválení (neschvál.)dohody nebo jin.práv.úkonu za neschváleného	-	-	-	-	38	-	-

Přehled o rozhodnutích soudů v občanskoprávních věcech

Krajské a okresní soudy - počet věcí (spisů)

	1995	1996	1997	1998	1999	2000	2001
Ostatní spory občanskoprávní povahy upravené zvláštními předpisy							
-spory podle zákona o advokacii a komerčních právnících	112	97	111	104	115	102	99
-spory z porušení autorských práv	46	78	59	62	149	238	154
-ostatní spory podle autorského zákona	131	113	240	290	256	246	160
-práva z vynálezů a průmyslových vzorů	109	84	48	28	39	20	30
-spory podle tiskového zákona (zák.č.81/66 Sb.)	85	51	87	87	55	37	30
-spory podle zákona č. 451/91 Sb. (lustrační zákon)	3	15	5	17	10	11	11
-spory podle zákona č. 58/69 Sb.	44	43	44	92	79	74	122
-přezkoumání rozhodnutí o převzetí do ústavu zdravotnické péče	4	0	2	2	1	0	0
-spory podle zákona o volbách	4	1	2	12	10	11	9
-přezkoumání rozhodnutí ve věcech zbraní a střeliva	80	104	5	7	6	11	6
-přezkoumání rozhodnutí ve věcech sdružování občanů	12	12	23	12	30	20	11
-přezkoumání rozhodnutí ve věcech práva shromažďovacího	5	2	2	1	1	5	0
-přezkoumání rozhodnutí o přestupku, propadnutí nebo zabránění věci	27	41	56	63	121	70	44
-přezkoumání jiných rozhodnutí správních orgánů	572	922	1037	1306	1732	1364	1198
-přezkoumání rozh.Pozem.úř.ve věc.týk.se vyd.nem.podle zák.o půdě	438	721	984	900	582	472	380
-řízení o přezkoumávání rozhodnutí rozhodčích orgánů	37	29	7	6	14	5	15
Přezkoumání rozhodnutí ve věcech důchodového zabezpečení a nemocenského pojištění							
-starobní důchod	560	395	433	652	726	749	752
-invalidní důchod	5240	5149	6134	6529	5267	4368	3896
-částečný invalidní důchod	1300	1362	2747	2792	2309	2174	1898
-důchod pozůstalých (vdovský, sirotčí)	297	199	158	233	250	266	288
-jiný důchod	845	855	557	794	1124	1142	1116
-nedávkové věci nemocenského pojištění	25	45	39	13	16	14	4
-nemocenské a sociální zabezpečení, mateřský příspěvek	78	41	37	17	102	40	39
Restituční zákony							
-zák.č. 119/90 Sb.	525	219	154	85	67	34	19
-zák.č. 403/90 Sb.	281	21	161	165	96	74	56
-zák.č. 87/91 Sb.	1530	2015	1631	1204	986	693	412
-zák.č. 229/91 Sb.	2624	2285	1620	1226	1030	780	637
-zák.č. 173/90 Sb.	69	83	73	55	67	45	19
-zák.č. 172/91 Sb.	49	25	36	19	14	13	8
-zák.č. 232/91 Sb.	27	41	22	19	54	31	20
Ustanovení opatrovníka účastníka							
-rozhodnutí o ustanovení opatrovníka účastníkovi	-	-	-	-	-	-	591
Žaloby pro zmatečnost a na povolení obnovy řízení							
-žaloby pro zmatečnost	-	-	-	-	-	-	54
-žaloby na obnovu řízení	-	-	-	-	-	-	108
CELKEM	145512	166046	177042	182783	199906	206663	188414

Přehled o průměrných délkách řízení podle druhů sporů
Krajské a okresní soudy - počet dnů

	1995	1996	1997	1998	1999	2000	2001
Spory podle obchodního zákoníku							
-právní vztahy souv.se zaklád.nebo ruš.obch.spol.nebo družstva	379	514	436	739	588	960	550
-spory ze smlouvy o prodeji podniků nebo jejich částí	461	562	586	571	919	1042	944
-práv.vzt.mezi obch.spol.(druž.)a jejich.zakl.a mezi spol.(členy)navz.	433	428	818	745	656	680	811
-spor ze směnek a šeků	247	353	353	471	555	286	365
-ochrana hospodářské soutěže a nekalé soutěže	466	329	629	453	990	1297	212
-konkursy a vyrovnání a spory souvisící	209	272	316	352	399	420	594
-spory z kupních smluv podle obchodního zákoníku	283	358	422	452	594	655	634
-smlouva o koupi najaté věci	319	340	445	506	579	550	356
-smlouva o dílo a spory souvisící	344	417	465	517	612	669	638
-náhrada škody podle obchodního zákoníku	431	549	676	608	689	716	673
-ostatní spory podle obch.zákoníku-příslušnost krajského soudu	258	516	486	453	338	387	588
-ostatní spory podle obch.zákoníku-příslušnost okresního soudu	311	405	504	518	652	699	635
Průměr skupina	303	385	459	478	608	663	627
Pracovní spory							
-vznik a trvání prac.poměru (spory o neplat.skon.prac.poměru)	459	546	640	562	555	589	620
-spory z prac.poměru s motivem diskř.na zákł.pohl. (žen) a potlač.práv	-	-	-	-	0	1597	163
-výpověď daná zaměstnancem	383	233	340	530	683	754	490
-platnost okamžitého zrušení pracovního poměru zaměstnancem	415	476	522	445	503	509	417
-okamž.zruš.prac.pom.se strany zam.podle § 53 odst.1 písm.a)ZP	405	474	406	477	525	726	603
-okamž.zruš.prac.pom.se strany zam.podle § 53 odst.1 písm.b)ZP	453	515	567	558	541	569	668
-výpověď daná zaměstnavatelem podle § 46 odst.1 písm.a)ZP	405	544	465	482	335	930	740
-výpověď daná zaměstnavatelem podle § 46 odst.1 písm.c)ZP	612	524	608	601	544	573	649
-výpověď daná zaměstnavatelem podle § 46 odst.1 písm.d)ZP	447	510	298	582	691	829	469
-výpověď daná zaměstnavatelem podle § 46 odst.1 písm.e)ZP	573	551	512	647	543	480	589
-výpověď daná zaměstnavatelem podle § 46 odst.1 písm.f)ZP	470	610	773	595	527	664	811
-skončení pracovního poměru výpovědí z jiných důvodů	549	510	602	394	486	541	596
-skončení prac.poměru v souvisl.s diskřiminací na základě pohlaví	-	-	-	-	0	137	0
-ostatní případy skončení pracovního poměru	455	408	540	713	495	775	386
-nároky na poskytnutí dovolené a náhradu mzdy za její dobu	356	402	372	498	613	546	569
-nároky na základní mzdu a náhradu mzdy	399	430	513	554	463	487	654
-premie a podíly (i přeplatky)	823	689	790	929	799	426	847
-mzda za práci přesčas	731	810	837	978	1196	709	892
-ostatní mzdové nároky	449	487	578	658	637	488	671
-mzdová diskřiminace na základě pohlaví	-	-	-	-	327	151	0
-vrácení neprávem vyplacené mzdy (náhrady mzdy)	242	314	349	405	407	396	453
-hmot.zabezpečení v souv.s prov.racional. a org.opatř.(odstup.apod.)	386	456	555	400	383	453	595
-odpovědnost zaměstnance za škodu podle § 172 ZP	538	611	558	608	681	662	734
-odpovědnost za schodek na svěřených hodnotách	641	698	739	746	861	842	877
-náhrada škody za ztrátu svěřených předmětů	366	386	436	501	449	379	388
-náhrada škody vzniklá vyrobením zmetků	303	682	874	817	470	841	706
-ostatní případy odpovědnosti zaměstnance za škodu	448	502	594	513	458	562	533
-nárok zaměstnance na náhradu škody za pracovní úraz	897	998	1092	1069	998	994	1094
-nárok zaměstnance na náhradu škody způsobené nem. z povolání	854	706	857	819	833	1011	894
-ostatní případy nároku zaměstnance na náhradu škody vůči zaměst.	607	622	839	810	817	742	665
-spory o obsah potvrzení o zaměstnání	405	519	455	475	605	533	439
-spory o obsah posudku o pracovní činnosti	587	780	683	875	428	779	475
-ostatní spory z pracovního poměru	397	448	491	581	565	534	551
-spory z dohod o pracích konaných mimo pracovní poměr	500	455	944	484	360	1158	1059
Průměr skupina	457	509	568	582	554	579	665

Přehled o průměrných délkách řízení podle druhů sporů

Krajské a okresní soudy - počet dnů

	1995	1996	1997	1998	1999	2000	2001
Spory podle zákona o rodině							
-vyživovací povinnost mezi manžely-ve prospěch manželky	279	313	342	327	282	287	298
-změna této vyživovací povinnosti	273	473	269	354	311	301	275
-vyživovací povinnost mezi manžely-ve prospěch manžela	315	358	404	367	255	240	317
-změna této vyživovací povinnosti	465	411	633	616	240	120	413
-zrušení vyživovací povinnosti mezi manžely	330	365	383	367	322	234	274
-příspěvek na výživu rozvedené manželky	274	304	309	295	282	277	282
-změna tohoto příspěvku	573	409	261	194	283	263	294
-příspěvek na výživu rozvedeného manžela	290	309	327	353	273	295	325
-změna tohoto příspěvku	678	349	463	252	214	281	701
-zrušení povinnosti platit příspěvek	279	346	331	209	231	207	229
-vyživovací povinnost rodičů k zletilým dětem	253	277	284	281	289	286	280
-vyživovací povinnost dětí k rodičům	364	601	427	443	397	285	390
-vyživovací povinnost mezi ostatními příbuznými	471	578	534	290	193	285	339
-zrušení vyživovací povinnosti mezi příbuznými a rodiči a dětmi	268	261	232	233	233	234	243
-právo neprovdané matky na vyživovací příspěvek po dobu 1 roku	356	374	400	363	319	270	290
-zvláštní předběžné opatř. k zajištění výživy dítěte po dobu 26 týdnů	430	516	527	378	356	262	262
-určení, zda tu manželství je či není	442	190	2363	324	531	1159	142
-úhrada plnění vyživovací povinnosti za jiného	403	298	286	435	375	375	451
-řízení o povolení uzavřít manželství	1457	111	0	0	0	-	-
Průměr skupina	283	307	318	304	284	279	286
Náhrada škody podle občanského zákoníku							
-náhrada škody způsobené nezletilým	575	671	648	642	674	627	774
-náhrada škody způsobené osobou postiž. duševní poruchou	806	1042	528	354	867	711	850
-náhrada škody způsobené osobou vlast. vinou v nekontr.stavu	358	587	337	379	414	372	240
-náhrada škody vzniklá úmyslným jednáním proti dobrým mravům	489	697	661	576	626	581	655
-náhrada škody vzniklá nesplněním povinnosti k jejímu odvrácení	494	600	767	654	743	796	936
-náhrada škody vzniklá v dopravě-při provozu silničního mot.vozidla	399	508	544	571	661	680	711
-náhrada škody vzniklá v dopravě-při provozu žel.a jiné kol.dopravy	463	486	736	419	562	450	547
-náhrada škody vzniklá v dopravě-letecká doprava	658	849	801	679	499	945	523
-náhrada škody vzniklá v jiné dopravě	332	516	417	350	659	500	971
-náhrada jízdného a pokuta v hromadné dopravě	-	-	-	-	283	590	598
-náhrada škody vzniklá zvlášť nebezpečným provozem	332	363	706	1394	1263	1247	924
-škoda způsobená provozní činností	521	385	600	633	730	906	1002
-náhrada škody vzniklá na vnesených nebo odložených věcech	543	708	641	614	847	751	807
-náhrada škody vzniklá trestným činem	506	524	598	588	674	674	693
-odpovědnost za škodu v ostatních případech	557	632	714	656	680	723	719
-bezdůvodné obohacení	385	259	262	262	400	628	625
Průměr skupina	456	348	356	371	356	602	610

Přehled o průměrných délkách řízení podle druhů sporů

Krajské a okresní soudy - počet dnů

	1995	1996	1997	1998	1999	2000	2001
Obč. zákoník - nájem bytů a obytných místností							
-vznik a trvání nájmu	427	487	522	564	636	657	671
-výpověď nájmu bytu podle § 711 odst.1a) o.z.	340	404	457	443	447	456	477
-výpověď nájmu bytu podle § 711 odst.1b) o.z.	350	382	449	543	605	545	540
-výpověď nájmu bytu podle § 711 odst.1c) o.z.	396	458	477	493	528	458	537
-výpověď nájmu bytu podle § 711 odst.1d) o.z.	304	347	387	388	370	356	382
-výpověď nájmu bytu podle § 711 odst.1e) o.z.	269	329	339	351	463	405	404
-výpověď nájmu bytu podle § 711 odst.1f) o.z.	266	316	392	421	583	492	481
-výpověď nájmu bytu podle § 711 odst.1g) o.z.	342	394	386	490	497	503	499
-výpověď nájmu bytu podle § 711 odst.1h) o.z.	365	420	458	485	506	506	522
-vyklízení bytu	355	399	424	418	420	420	422
-spory o splnění dohody o výměně bytu	437	530	537	583	685	647	603
-podnájem bytu podle § 719 o.z.	295	251	427	483	534	433	430
-zrušení práva společného nájmu manžely soudem § 705 o.z.	297	328	346	369	398	424	430
-spory o určení nájemného	418	463	471	527	487	463	412
-placení nájemného a úhrady za plnění poskytované z užívání bytu	298	351	431	459	517	488	472
-ostatní spory z nájmu bytu, obytných místností a podnájmu	356	485	510	562	586	578	623
Průměr skupina	316	365	419	437	460	443	445
Občanský zákoník - ost.nájmy (nebytové prostory, nemovitosti a jiné věci)							
-spory z nájmu a podnájmu nebytových prostor	339	427	465	470	571	582	641
-nájem věci, obsah. ujednání o budoucí koupi nájem. tzv. leasing. sml.	312	328	370	457	527	508	496
-spory z nájmu pozemků	473	550	655	631	754	665	816
-spory z nájmu jiných nemovitostí	469	543	618	645	563	710	655
-spory z nájemného	293	398	475	476	530	592	627
-spory z podnikatelského nájmu věci movité § 721 a násl. o.z.	335	346	491	595	664	628	727
-ostatní spory z nájmu	383	469	451	561	550	578	641
Průměr skupina	361	424	465	498	566	579	622
Občanský zákoník - vlastnické vztahy							
-vydání nebo vrácení věci	626	687	787	818	899	852	908
-určení vlastnictví	510	578	655	722	736	751	774
-sousedské spory	699	875	1070	1033	1060	842	872
-zásahy do vlastnických práv	639	727	755	822	721	738	726
-ochrana držby	944	756	777	923	268	1150	2028
-vydržení vlast. práva k movit. i nemovit. věc. nebo věc. břemena	561	795	837	983	803	796	1145
-spory z věcných břemen (kromě vydržení)	539	621	793	723	851	846	830
-zrušení nebo rozdělení spoluvlastnictví podílového	725	800	899	917	919	946	932
-ostatní spory ze spoluvlastnictví podílového	652	639	832	646	742	747	786
-práva a povinnosti vyplývající ze společného jmění manželů	468	453	566	477	444	443	350
-zrušení společného jmění za trvání manželství	137	134	139	139	229	227	223
-vypořádání společného jmění po zániku manželství	769	868	921	898	923	893	931
-ostatní spory ze společného jmění manželů	360	442	506	469	294	289	318
-neoprávněná stavba (§ 135 písm.c.) o.z.)	622	956	838	769	931	1100	1040
-zástavní a podzástavní právo	266	322	379	513	631	589	687
-spory z práva zadržovacího	337	302	418	344	361	308	354
-ostatní spory z vlastnictví podle občanského zákoníku	500	597	636	601	599	570	585
Průměr skupina	525	560	605	603	720	719	749

Přehled o průměrných délkách řízení podle druhů sporů

Krajské a okresní soudy - počet dnů

	1995	1996	1997	1998	1999	2000	2001
Jiná práva upravená občanským zákoníkem							
-práva na ochranu osobnosti	524	599	740	716	649	660	666
-zajištění závazků (smluvní pokuta, ručení apod.)	267	366	407	499	680	647	533
-prodej v obchodě - odpovědnost za vady prodané věci	440	508	570	672	709	689	704
-prodej v obchodě - spory o zaplacení kupní ceny	298	343	409	424	528	492	526
-prodej v obchodě - jiné spory	310	453	502	532	545	532	547
-půjčování věci - vrácení	389	587	653	630	721	643	627
-půjčování věci - spory o zaplacení půjčového	391	489	701	618	640	669	715
-půjčování věci - jiné spory	458	740	825	839	848	585	498
-zhotovení věci na zakázku - odpovědnost za vady zhotovené věci	474	705	636	698	820	864	1194
-zhotovení věci na zakázku - jiné spory	335	516	570	511	697	646	896
-oprava a úprava věci -odpovědnost za vady	489	642	727	651	712	840	983
-oprava a úprava věci - jiné spory	353	481	538	529	713	615	704
-kupní smlouva a spory s ní související	409	445	446	459	571	666	741
-spory ze smluv o dílo	343	465	547	634	687	724	706
-spory ze smluv příkazních obecně	325	465	505	441	549	498	538
-příkazní smlouva - obstarání věci	267	385	386	466	578	601	690
-příkazní smlouva - obstarání prodeje věci	353	435	425	317	617	436	399
-jednatelství bez příkazu	368	126	351	856	343	351	1018
-spory ze smluv o úschově	386	564	531	327	452	289	840
-obstaravatelské služby	320	357	425	410	530	479	596
-ubytovací služby	370	377	418	399	545	632	691
-smlouva zprostředkovatelská	323	431	492	489	640	628	643
-přepravní služby - osobní přeprava	219	285	369	268	322	399	366
-přepravní služby - nákladní přeprava	308	405	438	524	570	655	552
-spory z půjček (peněžní ústavy)	380	506	666	775	934	1027	590
-spory z půjček (jiné právnické osoby)	285	402	516	554	570	661	655
-úhrada za dodávku elektrické energie a plynu	236	282	373	334	346	353	369
-úhrada za dodávku vody (stočné)	-	-	-	-	478	456	451
-spory z neplacení telefonních poplatků	-	-	-	-	313	211	431
-pojistné smlouvy - placení pojistného	290	334	410	391	443	442	319
-pojistné smlouvy - plnění z pojistné události	455	487	537	553	588	570	508
-ostatní smlouvy z pojištění	344	262	344	391	407	459	373
-spory z půjček mezi fyzickými osobami	388	431	471	467	513	496	522
-výměna	825	734	758	372	74	414	439
-darování	557	671	698	801	676	748	745
-smlouva o sdružení	410	449	572	639	831	1097	959
-dědění majetku - neplatnost závěti	695	613	721	775	745	788	923
-dědění majetku - vydání dědictví oprávněnému dědici	575	659	573	699	759	760	690
-ostatní spory z dědického práva	627	593	703	752	705	717	661
-řízení o způsobilosti k právním úkonům	461	396	395	372	525	-	-
-ostatní spory podle občanského zákoníku	399	444	449	464	505	538	551
-schválení (neschvál.)dohody nebo jin.práv.úkonu za nesvéprávného	-	-	-	-	151	-	-
Průměr skupina	337	400	467	438	512	522	519

Přehled o průměrných délkách řízení podle druhů sporů
Krajské a okresní soudy - počet dnů

	1995	1996	1997	1998	1999	2000	2001
Ostatní spory občanskoprávní povahy upravené zvláštními předpisy							
-spory podle zákona o advokacii a komerčních právnících	371	368	466	419	487	483	629
-spory z porušení autorských práv	352	552	730	742	238	243	206
-ostatní spory podle autorského zákona	355	481	364	291	218	287	313
-práva z vynálezů a průmyslových vzorů	1420	1487	1584	1791	2255	2461	2621
-spory podle tiskového zákona (zák.č.81/66 Sb.)	431	523	606	529	591	474	536
-spory podle zákona č. 451/91 Sb. (lustrační zákon)	332	769	923	956	931	780	811
-spory podle zákona č. 58/69 Sb.	620	825	950	783	889	921	762
-přezkoumání rozhodnutí o převzetí do ústavu zdravotnické péče	83	0	301	288	3274	0	0
-spory podle zákona o volbách	174	10	179	141	251	22	217
-přezkoumání rozhodnutí ve věcech zbraní a střeliva	226	196	250	124	252	319	299
-přezkoumání rozhodnutí ve věcech sdružování občanů	214	516	469	637	406	490	649
-přezkoumání rozhodnutí ve věcech práva shromažďovacího	518	237	358	115	17	54	0
-přezkoumání rozhodnutí o přestupku, propadnutí nebo zabránění věci	351	512	401	417	332	414	553
-přezkoumání jiných rozhodnutí správních orgánů	243	253	284	293	296	294	342
-přezkoumání rozh.Pozem.úř.ve věc.týk.se vyd.nem.podle zák.o půdě	222	251	297	302	291	320	349
-řízení o přezkoumávání rozhodnutí rozhodčích orgánů	297	393	632	237	568	1569	270
Průměr skupina	354	349	364	349	345	345	409
Přezkoumání rozhodnutí ve věcech důchodového zabezpečení a nemocenského pojištění							
-starobní důchod	300	397	364	302	253	292	261
-invalidní důchod	281	266	305	336	311	303	282
-částečný invalidní důchod	252	259	245	309	289	296	274
-důchod pozůstalých (vdovský, sirotčí)	223	271	293	244	210	214	209
-jiný důchod	229	254	342	284	268	278	244
-nedávkové věci nemocenského pojištění	288	274	362	778	295	612	351
-nemocenské a sociální zabezpečení, mateřský příspěvek	337	455	510	555	409	462	308
Průměr skupina	271	271	294	322	295	295	271
Restituční zákony							
-zák.č. 119/90 Sb.	544	843	1054	1113	1426	1674	1841
-zák.č. 403/90 Sb.	787	1106	1283	1491	1935	1822	2260
-zák.č. 87/91 Sb.	935	896	1076	1358	1624	1832	2222
-zák.č. 229/91 Sb.	537	654	861	1004	1105	1240	1304
-zák.č. 173/90 Sb.	863	1271	1576	1859	2402	2189	2614
-zák.č. 172/91 Sb.	533	686	900	540	1067	968	1448
-zák.č. 232/91 Sb.	908	1294	1605	1985	2322	2188	2727
Průměr skupina	678	799	1001	1206	1431	1562	1741
Ustanovení opatrovníka účastníka							
-rozhodnutí o ustanovení opatrovníka účastníkovi	-	-	-	-	-	-	369
Průměr skupina	-	-	-	-	-	-	369
Žaloby pro zmatečnost a na povolení obnovy řízení							
-žaloby pro zmatečnost	-	-	-	-	-	-	311
-žaloby na obnovu řízení	-	-	-	-	-	-	491
Průměr skupina	-	-	-	-	-	-	431
Průměr celkem	363	402	447	448	471	541	545

Přehled o rozhodnutích soudů v občanskoprávních věcech

Krajské a okresní soudy - počet práv

	1995	1996	1997	1998	1999	2000	2001
Spory podle obchodního zákoníku							
-právní vztahy souv.se zaklád.nebo ruš.obch.spol.nebo družstva	35	67	28	42	16	32	20
-spory ze smlouvy o prodeji podniků nebo jejich částí	32	31	40	57	76	37	46
-práv.vzt.mezi obch.spol.(druž.)a jejich.zakl.a mezi spol.(členy)navz.	31	414	54	107	90	111	110
-spor ze smének a šeků	11	11	10	11	5	3	16
-ochrana hospodářské soutěže a nekalé soutěže	5	5	2	5	4	2	1
-konkursy a vyrovnání a spory souvisící	32	151	223	206	245	325	164
-spory z kupních smluv podle obchodního zákoníku	10894	12124	11777	12378	11996	9299	8648
-smlouva o koupi najaté věci	66	225	144	171	180	198	521
-smlouva o dílo a spory souvisící	922	1365	1990	2548	2910	2268	2555
-náhrada škody podle obchodního zákoníku	1198	941	1106	314	227	238	356
-ostatní spory podle obch.zákoníku-příslušnost krajského soudu	113	33	37	46	70	128	53
-ostatní spory podle obch.zákoníku-příslušnost okresního soudu	2865	4521	4159	4129	4299	4432	4113
Celkem skupina	16204	19888	19570	20014	20118	17073	16603
Pracovní spory							
-vznik a trvání prac.poměru (spory o neplat.skon.prac.poměru)	652	691	772	678	754	540	638
-spory z prac.poměru s motivem diskř.na zákł.pohl. (žen) a potlač.práv	-	-	-	-	0	12	1
-výpověď daná zaměstnancem	20	23	13	1	14	9	8
-platnost okamžitého zrušení pracovního poměru zaměstnancem	110	105	81	76	105	99	72
-okamž.zruš.prac.pom.se strany zam.podle § 53 odst.1 písm.a)ZP	218	201	161	150	123	85	102
-okamž.zruš.prac.pom.se strany zam.podle § 53 odst.1 písm.b)ZP	575	534	494	531	556	630	457
-výpověď daná zaměstnavatelem podle § 46 odst.1 písm.a)ZP	69	70	60	64	36	20	34
-výpověď daná zaměstnavatelem podle § 46 odst.1 písm.c)ZP	162	117	102	106	164	138	129
-výpověď daná zaměstnavatelem podle § 46 odst.1 písm.d)ZP	67	43	8	12	10	6	8
-výpověď daná zaměstnavatelem podle § 46 odst.1 písm.e)ZP	35	30	31	39	43	34	29
-výpověď daná zaměstnavatelem podle § 46 odst.1 písm.f)ZP	171	156	107	130	119	128	93
-skončení pracovního poměru výpovědí z jiných důvodů	60	37	23	37	21	48	15
-skončení prac.poměru v souvisl.s diskřiminací na základě pohlaví	-	-	-	-	0	1	0
-ostatní případy skončení pracovního poměru	90	148	37	36	55	31	21
-nároky na poskytnutí dovolené a náhradu mzdy za její dobu	123	90	169	154	141	119	78
-nároky na základní mzdu a náhradu mzdy	2436	2664	2889	2448	3251	2868	1936
-premie a podíly (i přeplatky)	122	110	109	76	55	89	28
-mzda za práci přesčas	15	49	23	42	61	21	30
-ostatní mzdové nároky	1003	793	605	561	370	533	363
-mzdová diskřiminace na základě pohlaví	-	-	-	-	7	3	0
-vrácení neprávem vyplacené mzdy (náhrady mzdy)	1769	1497	1243	897	795	509	329
-hmot.zabezpečení v souv.s prov.racional. a org.opatř.(odstup.apod.)	1673	1561	1428	1254	1507	819	431
-odpovědnost zaměstnance za škodu podle § 172 ZP	380	458	340	393	468	445	359
-odpovědnost za schodek na svěřených hodnotách	4569	3740	2859	2598	2521	2439	2240
-náhrada škody za ztrátu svěřených předmětů	529	399	462	464	464	349	400
-náhrada škody vzniklá vyrobením zmetků	10	27	9	7	12	9	10
-ostatní případy odpovědnosti zaměstnance za škodu	359	328	301	286	281	307	291
-nárok zaměstnance na náhradu škody za pracovní úraz	443	723	364	404	391	372	325
-nárok zaměstnance na náhradu škody způsobené nem. z povolání	278	303	216	209	231	195	193
-ostatní případy nároku zaměstnance na náhradu škody vůči zaměst.	152	120	130	86	59	84	88
-spory o obsah potvrzení o zaměstnání	61	69	65	58	83	81	67
-spory o obsah posudku o pracovní činnosti	41	19	22	20	17	24	35
-ostatní spory z pracovního poměru	621	1530	704	669	648	363	384
-spory z dohod o pracích konaných mimo pracovní poměr	51	117	38	27	13	20	12
Celkem skupina	16864	16752	13865	12513	13375	11430	9206

Přehled o rozhodnutích soudů v občanskoprávních věcech

Krajské a okresní soudy - počet práv

	1995	1996	1997	1998	1999	2000	2001
Spory podle zákona o rodině							
-vyživovací povinnost mezi manžely-ve prospěch manželky	3053	3241	3104	3011	3626	3831	3722
-změna této vyživovací povinnosti	25	32	19	28	32	41	47
-vyživovací povinnost mezi manžely-ve prospěch manžela	56	69	39	65	106	167	146
-změna této vyživovací povinnosti	3	100	3	2	3	3	5
-zrušení vyživovací povinnosti mezi manžely	62	50	51	67	69	91	73
-příspěvek na výživu rozvedené manželky	907	1026	871	950	1131	985	856
-změna tohoto příspěvku	24	24	36	27	27	26	41
-příspěvek na výživu rozvedeného manžela	67	90	53	74	97	86	76
-změna tohoto příspěvku	3	2	3	2	7	1	1
-zrušení povinnosti platit příspěvek	87	76	83	75	110	99	108
-vyživovací povinnost rodičů k zletilým dětem	1843	2234	2583	2848	2978	3045	3302
-vyživovací povinnost dětí k rodičům	10	12	21	13	19	21	12
-vyživovací povinnost mezi ostatními příbuznými	9	9	7	11	5	11	7
-zrušení vyživovací povinnosti mezi příbuznými a rodiči a dětmi	504	670	802	877	973	854	840
-právo neprovdané matky na vyživovací příspěvek po dobu 1 roku	681	648	739	783	1043	1231	1260
-zvláštní předběžné opatř. k zajištění výživy dítěte po dobu 26 týdnů	57	74	67	34	41	40	30
-určení, zda tu manželství je či není	11	9	1	13	9	12	7
-úhrada plnění vyživovací povinnosti za jiného	65	54	112	70	64	69	48
-řízení o povolení uzavřít manželství	1	2	0	0	0	-	-
Celkem skupina	7468	8422	8594	8950	10340	10613	10581
Náhrada škody podle občanského zákoníku							
-náhrada škody způsobené nezletilým	207	279	286	212	238	198	208
-náhrada škody způsobené osobou postiž. duševní poruchou	7	6	3	2	6	1	8
-náhrada škody způsobené osobou vlast. vinou v nekontr.stavu	73	66	38	55	45	66	123
-náhrada škody vzniklá úmyslným jednáním proti dobrým mravům	372	419	480	447	353	300	358
-náhrada škody vzniklá nesplněním povinnosti k jejímu odvrácení	459	551	345	448	427	342	285
-náhrada škody vzniklá v dopravě-při provozu silničního mot.vozidla	1571	1949	2002	2369	2039	1918	1653
-náhrada škody vzniklá v dopravě-při provozu žel.a jiné kol.dopravy	133	131	107	111	74	62	42
-náhrada škody vzniklá v dopravě-letecká doprava	5	10	4	4	11	8	6
-náhrada škody vzniklá v jiné dopravě	26	34	95	71	54	24	28
-náhrada jízdného a pokuta v hromadné dopravě	-	-	-	-	34389	60596	53626
-náhrada škody vzniklá zvlášť nebezpečným provozem	16	21	21	21	21	37	13
-škoda způsobená provozní činností	247	415	281	320	338	322	256
-náhrada škody vzniklá na vnesených nebo odložených věcech	90	69	79	75	104	85	55
-náhrada škody vzniklá trestným činem	1843	1880	2191	2423	2597	2153	1775
-odpovědnost za škodu v ostatních případech	2138	2330	2438	2509	3453	2385	2518
-bezdůvodné obohacení	3333	14505	18389	15251	8640	3649	3908
Celkem skupina	10520	22665	26759	24318	52789	72146	64862

Přehled o rozhodnutích soudů v občanskoprávních věcech

Krajské a okresní soudy - počet práv

	1995	1996	1997	1998	1999	2000	2001
Obč. zákoník - nájem bytů a obytných místností							
-vznik a trvání nájmu	266	442	369	295	357	333	287
-výpověď nájmu bytu podle § 711 odst.1a) o.z.	3977	5594	3399	2524	2186	1501	1378
-výpověď nájmu bytu podle § 711 odst.1b) o.z.	848	751	613	520	295	217	146
-výpověď nájmu bytu podle § 711 odst.1c) o.z.	488	405	409	368	371	230	211
-výpověď nájmu bytu podle § 711 odst.1d) o.z.	8096	9125	9978	10930	11900	12342	12141
-výpověď nájmu bytu podle § 711 odst.1e) o.z.	673	666	421	331	246	191	163
-výpověď nájmu bytu podle § 711 odst.1f) o.z.	327	340	274	166	117	90	53
-výpověď nájmu bytu podle § 711 odst.1g) o.z.	459	562	733	646	648	586	482
-výpověď nájmu bytu podle § 711 odst.1h) o.z.	856	1358	1373	1458	1296	1279	952
-vyklizení bytu	6370	7561	7049	7959	8268	8604	8125
-spory o splnění dohody o výměně bytu	176	112	121	156	101	82	73
-podnájem bytu podle § 719 o.z.	42	44	28	37	44	47	27
-zrušení práva společného nájmu manžely soudem § 705 o.z.	3094	3466	3339	3412	2888	2138	1818
-spory o určení nájemného	104	89	219	191	172	213	223
-placení nájemného a úhrady za plnění poskytované z užívání bytu	18078	21309	19734	20431	18425	17784	18357
-ostatní spory z nájmu bytu, obytných místností a podnájmu	2018	1543	1573	1854	1984	1617	1443
Celkem skupina	45872	53367	49632	51278	49298	47254	45879
Občanský zákoník - ost.nájmy (nebytové prostory, nemovitosti a jiné věci)							
-spory z nájmu a podnájmu nebytových prostor	2305	3071	2894	3508	3748	3616	3394
-nájem věci, obsah. ujednání o budoucí koupi nájem. tzv. leasing.sml.	622	1641	1975	2331	1933	2228	1852
-spory z nájmu pozemků	864	769	661	732	751	836	605
-spory z nájmu jiných nemovitostí	583	377	393	451	459	412	548
-spory z nájemného	788	1041	1326	1651	2231	2135	1997
-spory z podnikatelského nájmu věci movité § 721 a násl. o.z.	288	281	302	262	318	183	165
-ostatní spory z nájmu	786	881	778	1002	915	643	680
Celkem skupina	6236	8061	8329	9937	10355	10053	9241
Občanský zákoník - vlastnické vztahy							
-vydání nebo vrácení věci	2553	2771	2343	2447	2006	1921	1806
-určení vlastnictví	2184	2502	2633	3312	3271	3423	4025
-sousedské spory	507	434	434	379	336	302	333
-zásahy do vlastnických práv	753	880	1113	1117	1396	1215	1175
-ochrana držby	29	21	79	28	11	14	14
-vydržení vlast. práva k movit. i nemovit.věc. nebo věc.břemena	300	258	166	281	204	211	167
-spory z věcných břemen (kromě vydržení)	373	307	415	501	471	420	499
-zrušení nebo rozdělení spoluvlastnictví podílového	889	936	957	1019	1342	1193	1106
-ostatní spory ze spoluvlastnictví podílového	320	245	276	815	375	521	347
-práva a povinnosti vyplývající ze společného jmění manželů	46	47	45	55	91	74	53
-zrušení společného jmění za trvání manželství	2406	3010	3290	3339	1155	762	507
-vypořádání společného jmění po zániku manželství	2489	2924	2328	2237	2125	1926	1873
-ostatní spory ze společného jmění manželů	184	445	196	196	361	370	382
-neoprávněná stavba (§ 135 písm.c.) o.z.)	192	116	184	175	104	175	129
-zástavní a podzástavní právo	56	179	75	144	130	167	221
-spory z práva zadržovacího	18	19	31	112	109	92	159
-ostatní spory z vlastnictví podle občanského zákoníku	1287	1645	1688	1860	2234	2392	2578
Celkem skupina	14586	16739	16253	18017	15721	15178	15374

Přehled o rozhodnutích soudů v občanskoprávních věcech

Krajské a okresní soudy - počet práv

	1995	1996	1997	1998	1999	2000	2001
Jiná práva upravená občanským zákoníkem							
-práva na ochranu osobnosti	706	713	900	832	747	641	534
-zajištění závazků (smluvní pokuta, ručení apod.)	1100	1135	1672	1835	1806	1307	1346
-prodej v obchodě - odpovědnost za vady prodané věci	181	264	157	173	140	121	120
-prodej v obchodě - spory o zaplacení kupní ceny	2431	1627	1163	1015	786	694	520
-prodej v obchodě - jiné spory	234	85	85	119	123	68	41
-půjčování věci - vrácení	351	290	276	158	140	122	168
-půjčování věci - spory o zaplacení půjčového	1835	1934	2087	2313	1820	1107	887
-půjčování věci - jiné spory	352	381	437	383	280	158	171
-zhotovení věci na zakázku - odpovědnost za vady zhotovené věci	78	112	76	96	54	49	50
-zhotovení věci na zakázku - jiné spory	1327	631	442	269	257	235	152
-oprava a úprava věci -odpovědnost za vady	99	117	116	85	71	67	56
-oprava a úprava věci - jiné spory	360	352	215	136	124	100	114
-kupní smlouva a spory s ní související	4445	5807	7868	9496	9636	6895	5933
-spory ze smluv o dílo	923	1205	1592	1520	1717	1713	1671
-spory ze smluv příkazních obecně	163	92	156	249	167	155	143
-příkazní smlouva - obstarání věci	74	83	176	108	175	100	89
-příkazní smlouva - obstarání prodeje věci	46	95	84	140	98	92	89
-jednatelství bez příkazu	4	1	2	1	1	3	7
-spory ze smluv o úschově	16	8	5	6	9	6	9
-obstaravatelské služby	840	1389	664	462	359	412	244
-ubytovací služby	163	258	276	309	305	239	124
-smlouva zprostředkovatelská	437	514	493	530	514	441	353
-přepravní služby - osobní přeprava	4598	7857	8838	13014	5140	2976	1797
-přepravní služby - nákladní přeprava	301	277	295	277	295	305	353
-spory z půjček (peněžní ústavy)	22494	17348	12829	9455	6471	4518	3929
-spory z půjček (jiné právnické osoby)	4318	3724	2698	2453	2585	1581	1299
-úhrada za dodávku elektrické energie a plynu	4802	11372	7209	7173	9009	9086	8622
-úhrada za dodávku vody (stočné)	-	-	-	-	280	612	614
-spory z neplacení telefonních poplatků	-	-	-	-	147	2139	825
-pojistné smlouvy - placení pojistného	1341	1894	2141	2086	2450	2070	2687
-pojistné smlouvy - plnění z pojistné události	695	1177	1165	1124	1225	1013	1063
-ostatní smlouvy z pojištění	138	222	316	332	335	249	209
-spory z půjček mezi fyzickými osobami	3090	2939	3045	2893	2962	2926	2809
-výměna	6	14	3	18	5	6	1
-darování	272	360	180	244	223	271	183
-smlouva o sdružení	44	50	46	100	85	83	45
-dědění majetku - neplatnost závěti	202	208	294	242	327	305	254
-dědění majetku - vydání dědictví oprávněnému dědici	148	110	111	112	135	117	176
-ostatní spory z dědického práva	284	325	412	402	669	345	458
-řízení o způsobilosti k právním úkonům	8	27	44	37	152	-	-
-ostatní spory podle občanského zákoníku	3961	5996	6784	8043	8689	7176	7299
-schválení (neschválení) dohody nebo jin.práv.úkonu za neschválení	-	-	-	-	38	-	-
Celkem skupina	62867	70993	65352	68240	60551	50503	45444

Přehled o rozhodnutích soudů v občanskoprávních věcech

Krajské a okresní soudy - počet práv

	1995	1996	1997	1998	1999	2000	2001
Ostatní spory občanskoprávní povahy upravené zvláštními předpisy							
-spory podle zákona o advokacii a komerčních právnících	125	112	122	114	130	111	116
-spory z porušení autorských práv	50	92	145	81	161	243	160
-ostatní spory podle autorského zákona	149	138	286	320	270	252	166
-práva z vynálezů a průmyslových vzorů	206	148	93	40	69	35	59
-spory podle tiskového zákona (zák.č.81/66 Sb.)	95	58	107	101	81	50	37
-spory podle zákona č. 451/91 Sb. (lustrační zákon)	3	24	5	20	10	11	11
-spory podle zákona č. 58/69 Sb.	72	55	47	98	131	126	152
-přezkoumání rozhodnutí o převzetí do ústavu zdravotnické péče	4	0	2	2	1	0	0
-spory podle zákona o volbách	4	1	2	12	40	11	9
-přezkoumání rozhodnutí ve věcech zbraní a střeliva	80	104	5	7	6	11	6
-přezkoumání rozhodnutí ve věcech sdružování občanů	12	13	47	39	32	35	14
-přezkoumání rozhodnutí ve věcech práva shromažďovacího	5	2	2	1	1	5	0
-přezkoumání rozhodnutí o přestupku, propadnutí nebo zabránění věci	33	44	62	80	135	70	49
-přezkoumání jiných rozhodnutí správních orgánů	640	985	1153	1384	1882	1449	1286
-přezkoumání rozh.Pozem.úř.ve věc.týk.se vyd.nem.podle zák.o půdě	567	799	1209	1181	701	607	476
-řízení o přezkoumávání rozhodnutí rozhodčích orgánů	38	29	10	6	17	7	16
Celkem skupina	2083	2604	3297	3486	3667	3023	2557
Přezkoumání rozhodnutí ve věcech důchodového zabezpečení a nemocenského pojištění							
-starobní důchod	570	396	433	652	727	751	753
-invalidní důchod	5264	5169	6137	6564	5278	4368	3896
-částečný invalidní důchod	1312	1362	2747	2794	2320	2174	1900
-důchod pozůstalých (vdovský, sirotčí)	299	199	159	239	261	266	289
-jiný důchod	898	857	567	797	1143	1145	1116
-nedávkové věci nemocenského pojištění	44	45	129	16	17	14	4
-nemocenské a sociální zabezpečení, mateřský příspěvek	79	136	56	22	103	41	43
Celkem skupina	8466	8164	10228	11084	9849	8759	8001
Restituční zákony							
-zák.č. 119/90 Sb.	978	296	214	139	108	66	45
-zák.č. 403/90 Sb.	614	595	369	349	248	180	191
-zák.č. 87/91 Sb.	3354	4598	3631	3094	2403	1665	1591
-zák.č. 229/91 Sb.	5870	4905	3627	3268	2515	1910	1567
-zák.č. 173/90 Sb.	108	134	133	83	106	67	32
-zák.č. 172/91 Sb.	99	38	53	26	14	18	10
-zák.č. 232/91 Sb.	43	97	38	33	85	55	29
Celkem skupina	11066	10663	8065	6992	5479	3961	3465
Ustanovení opatrovníka účastníka							
-rozhodnutí o ustanovení opatrovníka účastníkovi	-	-	-	-	-	-	625
Celkem skupina	-	-	-	-	-	-	625
Žaloby pro zmatečnost a na povolení obnovy řízení							
-žaloby pro zmatečnost	-	-	-	-	-	-	80
-žaloby na obnovu řízení	-	-	-	-	-	-	183
Celkem skupina	-	-	-	-	-	-	263
CELKEM	202232	238318	229944	234829	251542	249993	232101

Přehled o průběhu řízení o nezletilých dětech

Okresní soudy - počet věcí (spisů)

	Praha	StČ	JČ	ZČ	SČ	VČ	JM	SM	ČR
Řízení bylo zahájeno									
- návrhem (bez návrhu)	10153	10203	5978	8691	13859	11166	15685	17183	92918
- povolení obnovy	9	0	2	0	1	1	1	3	17
- po vyhovění dovolání	0	1	0	0	1	1	1	0	4
Bylo podáno odvolání									
- ano	697	623	378	518	583	564	1001	891	5255
- ne	9465	9581	5602	8173	13278	10604	14686	16295	87684
Výsledek odvolacího řízení									
- rozhodnutí bylo potvrzeno	288	184	161	197	240	190	208	220	1688
- rozhodnutí bylo změněno	193	245	152	194	169	212	427	374	1966
- jiný výsledek	216	194	65	127	174	162	366	297	1601
Celkem věcí	10162	10204	5980	8691	13861	11168	15687	17186	92939
Počet dětí, kterých se rozhodnutí týkalo	13638	13225	8063	11334	18179	15038	21268	23501	124246

Přehled o rozhodnutích soudů v řízení o nezletilých dětech
Okresní soudy - počet věcí (spisů)

	Praha	StČ	JČ	ZČ	SČ	VČ	JM	SM	ČR
Výchova a výchovná opatření									
první rozhodnutí o výchově dítěte									
- svěřeno (ponecháno)	1687	1677	994	1644	3107	1935	2795	4392	18231
matce									
otci	101	117	48	124	180	121	214	314	1219
do společné popř. střídané výchovy obou rodičů	50	25	15	16	15	24	26	47	218
jiné fyzické osobě než rodiče	39	49	23	62	116	42	65	123	519
- pro případ rozvodu svěřeno	2153	2227	1326	1733	2987	2304	3465	3734	19929
matce									
otci	128	202	98	171	230	207	269	307	1612
do společné popř. střídané výchovy obou rodičů	88	58	38	43	40	69	52	56	444
jiné fyzické osobě než rodiče	9	13	2	8	17	14	11	26	100
další rozhodnutí o výchově dítěte (změna výchovného prostředí)									
- svěřeno	64	98	41	106	129	106	92	122	758
matce									
otci	70	155	79	134	181	128	133	177	1057
oběma rodičům	1	3	4	9	5	4	7	8	41
do společné popř. střídané výchovy obou rodičů	12	11	4	8	6	9	13	4	67
poručníkovi	6	9	7	13	9	8	16	73	141
jiné fyzické osobě než rodiče	53	68	25	66	95	50	86	116	559
- napomenutí uděleno soudem	1	2	5	1	0	7	2	8	26
matce									
otci	1	0	3	0	0	1	1	3	9
oběma rodičům	1	1	5	0	0	7	0	9	23
jiným osobám	0	0	0	0	0	0	0	0	0
nezletilému	0	2	6	0	0	22	0	9	39
- napomenutí vysloveno soudem	0	4	0	1	0	5	2	10	22
matce									
otci	0	0	0	0	0	1	2	1	4
oběma rodičům	0	4	2	1	0	2	4	8	21
jiným osobám	0	1	0	0	0	0	1	1	3
nezletilému	0	1	0	1	2	13	2	10	29
- vysloveno omezení nezletilému	2	1	0	2	0	1	0	0	6
- stanoven dohled nad nezletilým	209	152	152	140	251	176	194	321	1595
- stanoven dohled pro zvýšenou ochranu jmění nezletilého	0	0	0	1	1	0	1	1	4
- zrušen dohled nad nezletilým	37	22	18	31	49	36	40	56	289
- zrušen dohled pro zvýšenou ochranu jmění nezletilého	0	0	0	1	2	0	0	0	3
Pěstounská péče									
- dítě svěřeno do společné pěstounské péče manželům	17	17	15	11	42	12	17	40	171
příbuzným dítěte									
cizím osobám	13	12	8	18	43	21	23	8	146
- dítě svěřeno do pěstounské péče	27	20	10	16	29	21	26	29	178
příbuznému									
cizí osobě	10	7	4	8	11	8	11	10	69
- dítě svěřeno do pěstounské péče pracovníků ve zvláštních zařiz.	0	0	0	1	0	0	0	1	2
- návrh na pěstounskou péči zamítnut	3	0	0	2	3	3	3	1	15
- zrušení pěstounské péče	3	10	3	8	6	5	6	9	50
- neshody mezi stanov. zák. zástupce a pěstouna v neběž. věcech	0	1	0	2	0	0	0	1	4
- jiné rozhodnutí	117	157	45	23	18	25	158	14	557

Přehled o rozhodnutích soudů v řízení o nezletilých dětech

Okresní soudy - počet věcí (spisů)

	Praha	StČ	JČ	ZČ	SČ	VČ	JM	SM	ČR
Výchova a výchovná opatření									
Ústavní výchova									
nařízena ústavní výchova									
- dítěte ve věku									
od 13 do 15 let pro jeho závadné chování	37	42	19	41	46	42	46	79	352
nad 15 let pro jeho závadné chování	73	46	34	42	87	61	71	96	510
v ostatních případech	109	89	46	87	142	74	131	149	827
zrušena ústavní výchova									
- vykonávaná v zařízeních resortu školství									
za souhlasu výchovných zařízení	22	32	11	32	67	36	35	47	282
bez souhlasu výchovných zařízení	3	1	3	9	3	4	6	6	35
- vykonávaná v jiných zařízeních (zdravotní, soc. zabezpečení)									
- s jejímž výkonem nebylo započato	8	8	21	11	26	14	16	35	139
- s jejímž výkonem nebylo započato	16	5	0	3	0	3	1	1	29
- vykonávaná v zařiz. resortu škol. a nařiz. dohled nad nezlet.									
za souhlasu výchovných zařízení	8	11	6	3	9	4	3	22	66
bez souhlasu výchovných zařízení	0	0	0	3	0	2	2	2	9
- vykonávaná v jiných zařízeních a nařiz. dohled nad nezletilým									
- s jejímž výkonem nebylo započato a byl nař. dohl. nad nezlet.	6	3	2	5	2	1	3	11	33
- s jejímž výkonem nebylo započato a byl nař. dohl. nad nezlet.	19	4	1	3	0	1	5	6	39
ústavní výchova prodloužena (na dobu po dosažení zletilosti)	21	16	12	14	34	26	30	44	197
návrh na zrušení ústavní výchovy zamítnut (úst.vých.ponechána)	23	25	10	35	22	28	15	34	192
Ochranná výchova									
nařízena ochranná výchova									
zrušena ochranná výchova	0	8	0	3	7	0	0	4	22
zrušena ochranná výchova	0	0	0	1	0	0	0	0	1
ochranná výchova prodloužena (na dobu po dosažení zletilosti)	0	0	0	0	0	1	1	0	2
návrh na zrušení ochranné výchovy zamítnut (ochr.vých.ponech.)	2	1	0	0	0	1	0	0	4
jiné rozhodnutí o výchově a výchovných opatřeních	491	623	470	895	1721	979	1310	1980	8469
Rodičovská zodpovědnost									
omezena									
- matce	0	6	0	2	3	2	6	2	21
- otci	1	3	1	0	0	1	2	1	9
- oběma rodičům	1	0	0	1	0	0	6	2	10
zbavena									
- matka	20	14	7	7	7	6	9	36	106
- otec	15	15	5	7	2	3	8	82	137
- oba rodiče	13	12	5	4	0	2	1	48	85
pozastavena									
- matce	0	1	0	0	0	1	0	0	2
- otci	0	0	2	1	1	0	1	0	5
- oběma rodičům	0	1	0	0	0	0	0	0	1
zcela obnovena									
- matce	0	3	0	1	2	0	1	1	8
- otci	0	0	1	0	0	0	0	1	2
- oběma rodičům	0	0	0	0	0	0	0	1	1
neshody rodičů o podst. věc. při výk. rodič. práv a povinností	4	1	0	0	0	11	2	8	26
přiznána rodičovská zodpovědnost nezletilému rodiči dítěte	2	6	4	7	5	4	9	7	44
jiné rozhodnutí o rodičovské zodpovědnosti	47	42	11	16	15	40	55	72	298

Přehled o rozhodnutích soudů v řízení o nezletilých dětech

Okresní soudy - počet věcí (spisů)

	Praha	StČ	JČ	ZČ	SČ	VČ	JM	SM	ČR
Styk rodičů s dětmi, styk dětí s prarodiči a sourozenci									
první úprava styku s dětmi	27	51	28	33	34	45	83	64	365
- matky									
- otce	354	289	225	288	367	332	611	479	2945
- obou rodičů	4	1	3	2	3	2	1	2	18
nová úprava styku s dětmi (omezení i rozšíření)									
- matky	8	9	5	7	5	4	8	4	50
- otce	50	63	28	28	39	51	57	59	375
- obou rodičů	1	2	0	0	0	0	0	0	3
zakázán	1	2	0	1	0	0	0	3	7
- matce									
- otci	6	6	3	3	4	3	8	17	50
- oběma rodičům	0	0	0	0	0	0	0	0	0
návrhy na novou úpravu styku zamítnuty	8	4	7	3	2	10	8	5	47
- matce									
- otci	18	10	8	6	6	7	12	15	82
- oběma rodičům	0	0	1	0	0	1	1	0	3
jiné rozh.o styku např.rozh.o styku s prarodiči, se sourozenci	282	158	112	262	313	265	351	433	2176
Osvojení									
Rozhodnutí o splnění podmínek dle § 68 odst. 1									
Podmínky	42	24	17	56	58	26	34	21	278
- splněny									
- nesplněny	3	0	1	9	4	7	4	2	30
Osvojení zrušitelné									
vysloveno k návrhu	6	2	0	1	3	10	5	2	29
- manžela rodiče									
- manželů - příbuzných dítěte	0	0	0	0	0	1	0	0	1
- manželů - cizích osob	34	19	4	9	20	15	8	4	113
- osvojence	0	0	1	0	0	0	0	0	1
- příbuzného osvojence	0	0	0	0	0	0	0	0	0
- cizí osoby	2	1	2	1	0	1	1	0	8
návrh na osvojení zamítnut	0	0	0	1	0	0	0	0	1
zrušeno osvojení	0	1	1	0	0	1	0	0	3
- nezletilého									
- zletilého	0	0	0	0	0	0	0	1	1
návrh na zrušení osvojení zamítnut	0	0	0	1	0	0	1	0	2
jiný výsledek řízení o zrušitelném osvojení	12	2	2	1	4	0	3	1	25
Osvojení nezrušitelné									
vysloveno k návrhu	65	94	51	91	103	87	134	110	735
- manžela rodiče									
- manželů - příbuzných dítěte	0	0	1	1	0	0	1	1	4
- manželů - cizích osob	60	59	23	56	70	34	65	69	436
- cizí osoby (např.rozvedené,ovdovělé)	5	3	3	3	2	3	1	2	22
návrh na osvojení zamítnut	0	2	0	2	3	1	2	4	14
provedena dodatečná změna v osvojení nezrušitelné									
- manželem rodiče	0	0	0	0	1	4	0	2	7
- manžely - příbuznými dítěte	0	0	0	0	0	0	0	0	0
- manžely - cizími osobami	2	2	4	2	11	7	1	0	29
- cizí osobou (např. rozv.,ovdovělou)	0	0	0	0	0	0	0	1	1
návrh na tuto změnu zamítnut	0	0	0	0	0	0	0	0	0
jiný výsledek řízení o nezrušitelném osvojení	10	21	10	18	21	11	22	29	142

Přehled o rozhodnutích soudů v řízení o nezletilých dětech

Okresní soudy - počet věcí (spisů)

	Praha	StČ	JČ	ZČ	SČ	VČ	JM	SM	ČR
Výživné									
první rozhodnutí o výživě dítěte									
- povinnost platit výživné stanovena									
- matce	162	204	98	204	250	173	292	373	1756
- otci	1720	1763	1026	1718	3107	2018	2779	4356	18487
- oběma rodičům	9	22	9	23	17	14	9	91	194
- jiné osobě	4	5	1	3	1	7	7	11	39
pro případ rozvodu									
- povinnost platit výživné stanovena									
- matce	135	179	94	164	207	201	243	256	1479
- otci	1913	1998	1316	1721	2914	2255	3115	3620	18852
- oběma rodičům	8	18	11	8	12	14	7	45	123
- jiné osobě	4	4	0	0	0	0	1	1	10
další rozhodnutí o výživě dítěte									
- povinnost platit výživné zvýšena									
- matce	42	33	29	18	45	27	26	37	257
- otci	1153	521	712	522	887	494	681	947	5917
- oběma rodičům	2	2	0	0	6	4	1	7	22
- jiné osobě	0	0	0	1	0	0	0	0	1
- povinnost platit výživné snížena									
- matce	15	9	9	5	6	11	14	15	84
- otci	79	54	76	50	74	81	76	181	671
- oběma rodičům	0	0	0	0	0	0	0	1	1
- jiné osobě	0	0	0	0	0	0	0	0	0
- vyživovací povinnosti zproštěna									
- matka	8	25	12	55	17	43	36	36	232
zproštěn									
- otec	22	30	14	76	69	52	61	152	476
zproštěni									
- oba rodiče	3	10	4	14	1	12	7	11	62
zproštěny									
- jiné osoby	4	1	1	0	0	3	3	2	14
- povinnost platit výživné ponechána									
- matce v dosavadní výši	7	8	5	9	9	9	12	22	81
- otci v dosavadní výši	102	77	27	92	129	93	158	248	926
- oběma rodičům v dosavadní výši	5	1	0	0	3	0	0	0	9
- jiným osobám v dosavadní výši	0	1	0	0	0	1	0	0	2
- povinnost složit peněžní částku pro výživné splat. v bud. stanovena									
- matce	1	4	3	0	0	0	3	0	11
- otci	0	1	3	1	0	0	2	0	7
- oběma rodičům	0	1	1	1	0	0	0	0	3
- jiné osobě	0	0	0	1	0	1	0	0	2
- jiný výsledek řízení o výživném	812	808	628	1178	3935	1450	1773	3216	13800
po rozvodu									
- povinnost platit výživné stanovena									
- matce	25	133	65	105	114	84	146	62	734
- otci	267	287	64	66	93	104	481	98	1460
- oběma rodičům	0	11	7	1	1	7	6	24	57
- jiné osobě	0	1	2	2	1	1	0	0	7
- povinnost platit výživné snížena									
- matce	4	9	10	15	13	16	6	16	89
- otci	22	114	56	88	134	134	123	192	863
- oběma rodičům	0	0	0	0	0	0	0	0	0
- jiné osobě	0	0	0	0	0	0	0	0	0

Přehled o rozhodnutích soudů v řízení o nezletilých dětech

Okresní soudy - počet věcí (spisů)

	Praha	StČ	JČ	ZČ	SČ	VČ	JM	SM	ČR
Výživné									
- povinnost platit výživné zvýšena	4	42	18	47	31	45	33	21	241
- matka									
- otci	225	1310	481	1092	1182	1275	1307	1301	8173
- oběma rodičům	2	3	0	0	0	3	0	2	10
- jiné osobě	0	0	1	0	0	0	1	0	2
- povinnost platit výživné ponechána v původní výši - matka	2	15	5	18	3	7	15	12	77
- otci	19	115	35	157	92	116	207	243	984
- oběma rodič.	0	3	0	0	0	1	0	0	4
- jiné osobě	0	0	0	0	0	0	1	0	1
- vyživovací povinnost zanikla rozhodnutím soudu - matka	2	8	6	9	7	9	10	22	73
- otci	8	16	7	37	33	40	45	124	310
- oběma rodič.	0	0	0	1	0	1	1	3	6
- jiné osobě	0	0	1	0	0	0	0	0	1
Určení a popření otcovství									
otcovství určeno	41	26	15	39	67	30	61	59	338
návrh na určení otcovství zamítnut	6	8	4	4	22	7	18	18	87
jiný výsledek řízení o návrhu na určení otcovství	34	33	18	39	111	35	73	89	432
otcovství popřeno k návrhu - matky	54	51	29	70	134	59	101	157	655
- manžela matky, popř. otce	41	33	14	26	65	38	60	55	332
- jiného oprávněného	12	9	5	13	17	7	20	26	109
návrh matky n. manž. matky popř. otce na popření otcov. zamítnut	2	0	1	2	14	5	4	3	31
návrh nejvyššího státního zástupce na popření otcovství zamítnut	1	0	0	1	1	0	0	0	3
jiný výsledek řízení o návrhu na popření otcovství	21	25	4	23	46	10	37	37	203
Schválení důležitých úkonů za nezletilého									
schválena dohoda o vypořádání mezi dědici	314	321	170	260	330	389	679	546	3009
neschválena dohoda o vypořádání mezi dědici	8	9	0	9	8	12	20	10	76
schváleno odmítnutí dědictví	30	29	7	12	37	18	24	22	179
neschváleno odmítnutí dědictví	2	1	1	1	1	2	2	2	12
schválena smlouva, dohoda, smír nebo jiný důležitý úkon	477	427	331	292	334	486	928	628	3903
neschválena smlouva, dohoda, smír nebo jiný důležitý úkon	4	10	1	7	4	19	12	18	75
jiný výsl.řízení ve věcech schvalování důležitých úkonů za nezlet.	178	61	28	46	69	86	90	96	654
Povolení k uzavření manželství									
uzavření manželství povoleno	6	15	10	5	15	19	23	13	106
návrh zamítnut (povolení neuděleno)	1	2	0	0	0	1	0	1	5
jiný výsledek řízení o povolení uzavření manželství	3	2	2	1	7	3	7	6	31
Jméno a příjmení dítěte									
dán souhlas k žádosti o změnu příjmení	44	78	35	47	92	66	89	129	580
nedán souhlas k žádosti o změnu příjmení	11	11	7	10	16	15	14	10	94
určeno jméno dítěte	10	14	3	9	16	2	17	2	73
určeno příjmení dítěte	3	17	17	30	33	6	27	7	140
jiný výsledek řízení o jméno, anebo příjmení dítěte	34	31	20	44	78	65	80	83	435

Přehled o rozhodnutích soudů v řízení o nezletilých dětech

Okresní soudy - počet věcí (spisů)

	Praha	StČ	JČ	ZČ	SČ	VČ	JM	SM	ČR
Způsobilost k právním úkonům									
- rozhodnutí o zbavení způsobilosti účastníka k právním úkonům	170	88	55	99	161	178	202	281	1234
- jiný výsledek řízení o zbavení způsobilosti účast. k práv.úkonům	70	21	24	19	46	46	56	111	393
- rozhodnutí o omezení způsobilosti účastníka k právním úkonům	30	25	11	18	36	34	28	38	220
- jiný výsledek řízení o omezení způsobilosti účast. k práv.úkonům	20	7	4	1	4	8	4	12	60
- rozhodnutí o vrácení způsobilosti účastníka k právním úkonům	2	1	4	2	5	7	9	13	43
- jiný výsledek řízení o vrácení způsobilosti účast. k práv.úkonům	12	7	3	12	16	5	23	20	98
- schválení dohody nebo jiného právního úkonu za účastníka zbaveného způsobilosti k právním úkonům (nesvéprávného)	89	102	72	52	78	179	212	169	953
- neschválení dohody nebo jiného právního úkonu za účastníka zbaveného způsobilosti k právním úkonům (nesvéprávného)	9	8	2	0	2	10	9	10	50
- jiný výsledek řízení o dohodě nebo jiném právním úkonu za účastníka zbaveného způsobilosti k práv.úkon. (nesvéprávného)	28	14	25	2	16	64	16	27	192
Prohlášení za mrtvého									
rozhodnutí o prohlášení občana za mrtvého	17	1	4	8	3	8	7	13	61
Ustanovení opatrovníka účastníka									
rozhodnutí o ustavení opatrovníka účastníkovi (§29 o.s.ř.)	34	34	2	30	22	2	103	3	230
Celkem	10162	10204	5980	8691	13861	11168	15687	17186	92939

Přehled o délce soudního řízení podle předmětu a výsledku
Okresní soudy - počet věcí (spisů)

	1M.	1-2M.	2-3M.	3-4M.	4-5M.	5-6M.	6-12M.	1-2R.	>2R.
Výchova a výchovná opatření									
první rozhodnutí o výchově dítěte									
- svěřeno (ponecháno) matce	303	1785	3068	2756	1889	1488	4354	1791	797
otci	18	86	160	141	128	85	335	191	75
do společné popř. střídavé výchovy obou rodičů	3	27	45	26	19	14	50	30	4
jiné fyzické osobě než rodiče	4	45	66	64	39	53	143	69	36
- pro případ rozvodu svěřeno matce	428	2825	4053	3098	2040	1434	4021	1412	618
otci	31	200	300	190	158	84	383	186	80
do společné popř. střídavé výchovy obou rodičů	13	63	78	63	54	25	89	48	11
jiné fyzické osobě než rodiče	1	3	13	14	12	7	23	21	6
další rozhodnutí o výchově dítěte (změna výchovného prostředí)									
- svěřeno matce	6	78	120	98	89	72	190	85	20
otci	18	104	182	159	123	66	255	116	34
oběma rodičům	0	6	9	5	10	2	5	4	0
do společné popř. střídavé výchovy obou rodičů	1	12	10	7	7	5	17	5	3
poručníkovi	13	25	26	33	7	7	21	9	0
jiné fyzické osobě než rodiče	6	32	67	62	63	56	173	78	22
- napomenutí uděleno soudem matce	0	5	6	5	1	2	3	4	0
otci	0	1	1	3	2	0	2	0	0
oběma rodičům	0	1	6	6	4	1	4	1	0
jiným osobám	0	0	0	0	0	0	0	0	0
nezletilému	0	6	11	11	5	4	2	0	0
- napomenutí vysloveno soudem matce	0	3	4	2	3	2	7	1	0
otci	0	0	1	0	1	0	0	2	0
oběma rodičům	0	5	2	2	3	2	5	2	0
jiným osobám	0	0	1	1	0	0	1	0	0
nezletilému	0	6	12	1	7	0	1	2	0
- vysloveno omezení nezletilému	0	2	1	0	1	0	1	1	0
- stanoven dohled nad nezletilým	27	183	233	219	158	133	404	186	52
- stanoven dohled pro zvýšenou ochranu jmění nezletilého	0	0	0	0	0	1	2	1	0
- zrušen dohled nad nezletilým	8	34	68	55	20	27	61	14	2
- zrušen dohled pro zvýšenou ochranu jmění nezletilého	0	1	0	0	1	0	1	0	0
Pěstounská péče									
- dítě svěřeno do společné pěstounské péče manželům									
příbuzným dítěte	1	11	22	26	19	22	44	21	5
cizím osobám	1	7	9	16	20	7	61	17	8
- dítě svěřeno do pěstounské péče									
příbuznému	6	8	18	29	24	25	45	16	7
cizí osobě	0	4	9	9	11	5	19	9	3
- dítě svěřeno do pěstounské péče pracovníků ve zvláštních zařiz.	0	0	0	0	0	0	2	0	0
- návrh na pěstounskou péči zamítnut	0	1	2	1	1	1	5	3	1
- zrušení pěstounské péče	2	8	7	11	9	1	9	1	2
- neshody mezi stanov. zák. zástupce a pěstouna v neběž. věcech	0	0	0	0	2	1	1	0	0
- jiné rozhodnutí	11	73	87	78	53	29	150	59	17

Přehled o délce soudního řízení podle předmětu a výsledku

Okresní soudy - počet věcí (spisů)

	1M.	1-2M.	2-3M.	3-4M.	4-5M.	5-6M.	6-12M.	1-2R.	>2R.
Výchova a výchovná opatření									
Ústavní výchova									
nařízena ústavní výchova									
- dítěte ve věku									
od 13 do 15 let pro jeho závadné chování	5	36	64	50	49	35	81	23	9
nad 15 let pro jeho závadné chování	10	42	97	77	61	46	110	54	13
v ostatních případech	14	61	111	93	86	69	213	134	46
zrušena ústavní výchova									
- vykonávaná v zařízeních resortu školství									
za souhlasu výchovných zařízení	4	34	44	52	29	23	71	19	6
bez souhlasu výchovných zařízení	0	4	9	3	4	2	10	2	1
- vykonávaná v jiných zařízeních (zdravotní, soc. zabezpečení)	7	20	17	19	21	9	26	13	7
- s jejímž výkonem nebylo započato	0	4	2	2	4	3	9	3	2
- vykonávaná v zařiz. resortu škol. a nařiz. dohled nad nezlet.									
za souhlasu výchovných zařízení	2	5	12	10	6	6	15	9	1
bez souhlasu výchovných zařízení	0	0	0	0	1	1	5	1	1
- vykonávaná v jiných zařízeních a nařiz. dohled nad nezletilým	1	5	2	7	6	6	2	3	1
- s jejímž výkonem nebylo započato a byl nař. dohl. nad nezlet.	2	2	3	8	6	2	10	4	2
ústavní výchova prodloužena (na dobu po dosažení zletilosti)	14	29	62	36	19	10	22	5	0
návrh na zrušení ústavní výchovy zamítnut (úst.vých.ponechána)	2	14	17	24	19	18	58	28	12
Ochranná výchova									
nařízena ochranná výchova	1	3	4	3	0	2	8	1	0
zrušena ochranná výchova	0	0	0	0	0	0	0	1	0
ochranná výchova prodloužena (na dobu po dosažení zletilosti)	0	0	2	0	0	0	0	0	0
návrh na zrušení ochranné výchovy zamítnut (ochr.vých.ponech.)	0	0	2	0	1	0	0	1	0
jiné rozhodnutí o výchově a výchovných opatřeních	162	995	1334	1072	815	572	2043	977	499
Rodičovská zodpovědnost									
omezena - matce	1	1	2	4	1	1	5	5	1
- otci	0	2	1	1	0	0	3	0	2
- oběma rodičům	0	0	0	1	1	0	7	1	0
zbavena - matka	1	6	15	11	6	9	39	14	5
- otec	4	2	10	16	16	16	38	26	9
- oba rodiče	1	8	7	10	4	6	27	16	6
pozastavena - matce	0	0	0	0	0	0	1	1	0
- otci	0	2	0	0	0	0	1	2	0
- oběma rodičům	0	0	0	0	0	1	0	0	0
zcela obnovena - matce	0	2	0	0	1	0	4	1	0
- otci	0	0	1	0	0	0	0	0	1
- oběma rodičům	0	1	0	0	0	0	0	0	0
neshody rodičů o podst. věc. při výk. rodič. práv a povinností	1	0	3	2	5	5	8	1	1
přiznána rodičovská zodpovědnost nezletilému rodiči dítěte	3	7	7	13	4	2	7	1	0
jiné rozhodnutí o rodičovské zodpovědnosti	8	30	33	37	25	18	69	50	28

Přehled o délce soudního řízení podle předmětu a výsledku

Okresní soudy - počet věcí (spisů)

	1M.	1-2M.	2-3M.	3-4M.	4-5M.	5-6M.	6-12M.	1-2R.	>2R.
Styk rodičů s dětmi, styk dětí s prarodiči a sourozenci									
první úprava styku s dětmi	11	28	39	35	34	28	98	58	34
- matky									
- otce	69	257	459	379	287	210	752	400	132
- obou rodičů	1	2	3	0	0	0	5	6	1
nová úprava styku s dětmi (omezení i rozšíření)									
- matky	4	4	8	5	4	2	11	6	6
- otce	8	38	54	42	37	21	95	63	17
- obou rodičů	0	0	0	0	0	1	2	0	0
zakázán									
- matce	0	1	0	1	0	0	0	1	4
- otci	0	0	1	2	1	1	6	18	21
- oběma rodičům	0	0	0	0	0	0	0	0	0
návrhy na novou úpravu styku zamítnuty									
- matce	0	2	3	6	2	1	16	15	2
- otci	1	1	6	3	6	2	22	28	13
- oběma rodičům	0	1	0	1	0	0	0	1	0
jiné rozh.o styku např.rozh.o styku s prarodiči, se sourozenci	48	192	297	283	207	151	507	343	148
Osvojení									
Rozhodnutí o splnění podmínek dle § 68 odst.1									
Podmínky									
- splněny	1	12	28	41	38	32	75	41	10
- nesplněny	0	2	4	3	1	4	11	5	0
Osvojení zrušitelné									
vysloveno k návrhu									
- manžela rodiče	0	5	6	5	0	2	10	1	0
- manželů - příbuzných dítěte	0	0	1	0	0	0	0	0	0
- manželů - cizích osob	8	26	35	20	12	4	8	0	0
- osvojence	0	0	0	0	0	0	0	1	0
- příbuzného osvojence	0	0	0	0	0	0	0	0	0
- cizí osoby	0	3	0	1	0	0	4	0	0
návrh na osvojení zamítnut	0	0	0	0	0	0	1	0	0
zrušeno osvojení									
- nezletilého	0	0	1	0	0	0	1	1	0
- zletilého	0	0	0	0	0	1	0	0	0
návrh na zrušení osvojení zamítnut	0	0	0	0	0	1	1	0	0
jiný výsledek řízení o zrušitelném osvojení	1	4	1	2	3	2	8	2	2
Osvojení nezrušitelné									
vysloveno k návrhu									
- manžela rodiče	4	60	137	127	78	81	187	50	11
- manželů - příbuzných dítěte	0	0	2	0	0	0	2	0	0
- manželů - cizích osob	14	79	105	83	39	36	69	10	1
- cizí osoby (např.rozvedené, ovdovělé)	0	3	5	4	4	2	1	0	3
návrh na osvojení zamítnut	0	1	3	0	0	2	4	2	2
provedena dodatečná změna v osvojení nezrušitelné									
- manželem rodiče	1	1	1	0	0	1	3	0	0
- manžely - příbuznými dítěte	0	0	0	0	0	0	0	0	0
- manžely - cizími osobami	0	8	6	4	6	1	2	2	0
- cizí osobou (rozvedenou, ovdovělou)	0	0	0	1	0	0	0	0	0
návrh na tuto změnu zamítnut	0	0	0	0	0	0	0	0	0
jiný výsledek řízení o nezrušitelném osvojení	7	16	16	14	13	14	35	20	7

Přehled o délce soudního řízení podle předmětu a výsledku

Okresní soudy - počet věcí (spisů)

	1M.	1-2M.	2-3M.	3-4M.	4-5M.	5-6M.	6-12M.	1-2R.	>2R.
Výživné									
první rozhodnutí o výživě dítěte									
- povinnost platit výživné stanovena									
- matce	24	128	254	213	162	138	497	249	91
- otci	303	1845	3142	2790	1898	1489	4410	1805	805
- oběma rodičům	0	5	12	21	13	20	60	50	13
- jiné osobě	2	1	6	6	1	4	16	3	0
pro případ rozvodu									
- povinnost platit výživné stanovena									
- matce	32	182	282	177	145	81	347	166	67
- otci	398	2678	3850	2915	1942	1365	3810	1314	580
- oběma rodičům	1	7	17	18	9	6	37	20	8
- jiné osobě	0	1	3	3	1	0	2	0	0
další rozhodnutí o výživě dítěte									
- povinnost platit výživné zvýšena									
- matce	4	9	26	41	24	20	89	33	11
- otci	33	349	695	750	672	557	1628	823	410
- oběma rodičům	0	1	1	1	2	3	10	4	0
- jiné osobě	0	0	0	0	0	0	0	1	0
- povinnost platit výživné snížena									
- matce	1	6	9	12	13	8	21	11	3
- otci	4	36	82	107	66	50	192	107	27
- oběma rodičům	0	0	0	0	0	0	1	0	0
- jiné osobě	0	0	0	0	0	0	0	0	0
- vyživovací povinnosti zproštěna									
- matka	1	19	29	28	29	28	57	27	14
zproštěn	5	27	41	50	52	38	130	82	51
zproštění	1	5	6	13	6	3	14	9	5
zproštěny	0	0	1	0	2	3	5	1	2
- povinnost platit výživné ponechána									
- matce v dosavadní výši	0	1	4	10	9	10	26	11	10
- otci v dosavadní výši	5	37	67	104	102	73	298	188	52
- oběma rodičům v dosavadní výši	1	2	3	1	1	0	0	1	0
- jiným osobám v dosavadní výši	0	0	1	0	0	1	0	0	0
- povinnost složit peněžní částku pro výživné splat. v bud. stanovena									
- matce	0	0	1	5	1	0	2	0	2
- otci	0	1	1	1	1	0	1	2	0
- oběma rodičům	0	1	1	0	1	0	0	0	0
- jiné osobě	1	0	0	0	0	0	0	0	1
- jiný výsledek řízení o výživném	187	1241	1815	1607	1305	967	3554	1931	1193
po rozvodu									
- povinnost platit výživné stanovena									
- matce	9	88	116	113	83	41	177	76	31
- otci	35	197	294	254	137	113	268	128	34
- oběma rodičům	0	6	12	6	5	6	13	7	2
- jiné osobě	0	0	0	0	0	0	2	4	1
- povinnost platit výživné snížena									
- matce	3	7	10	12	6	6	34	8	3
- otci	4	42	93	98	85	80	274	144	43
- oběma rodičům	0	0	0	0	0	0	0	0	0
- jiné osobě	0	0	0	0	0	0	0	0	0

Přehled o délce soudního řízení podle předmětu a výsledku
Okresní soudy - počet věcí (spisů)

	1M.	1-2M.	2-3M.	3-4M.	4-5M.	5-6M.	6-12M.	1-2R.	>2R.
Výživné									
- povinnost platit výživné zvýšena	1	23	28	46	33	12	58	34	6
- povinnost platit výživné ponechána v původní výši	53	518	1084	1061	909	703	2341	1053	451
- povinnost platit výživné zrušena	0	1	1	2	0	0	5	0	1
- povinnost platit výživné zrušena v původní výši	0	0	0	1	0	0	1	0	0
- povinnost platit výživné zrušena v původní výši - matce	0	0	11	13	6	4	24	13	6
- povinnost platit výživné zrušena v původní výši - otci	5	27	95	117	103	93	314	178	52
- povinnost platit výživné zrušena v původní výši - oběma rodič.	0	0	0	1	0	1	1	0	1
- povinnost platit výživné zrušena v původní výši - jiné osobě	0	1	0	0	0	0	0	0	0
- vyživovací povinnost zanikla rozhodnutím soudu	2	5	10	6	7	9	23	9	2
- vyživovací povinnost zanikla rozhodnutím soudu - matce	2	18	34	36	31	24	75	57	33
- vyživovací povinnost zanikla rozhodnutím soudu - otci	0	0	0	1	1	0	1	2	1
- vyživovací povinnost zanikla rozhodnutím soudu - oběma rodič.	0	0	1	0	0	0	0	0	0
- vyživovací povinnost zanikla rozhodnutím soudu - jiné osobě	0	0	1	0	0	0	0	0	0
Určení a popření otcovství									
otcovství určeno	0	2	5	5	5	4	51	107	159
návrh na určení otcovství zamítnut	0	1	0	1	2	0	9	31	43
jiný výsledek řízení o návrhu na určení otcovství	1	13	33	20	23	18	104	93	127
otcovství popřeno k návrhu	9	26	49	63	76	65	205	111	51
- otcovství popřeno k návrhu - matky	1	14	40	34	27	27	94	62	33
- otcovství popřeno k návrhu - manžela matky, popř. otce	0	0	12	11	11	13	35	16	11
- otcovství popřeno k návrhu - jiného oprávněného	0	0	0	1	0	3	11	6	10
návrh matky n. manž. matky popř. otce na popření otcov. zamítnut	0	0	0	1	0	0	1	0	1
návrh nejvyššího státního zástupce na popření otcovství zamítnut	0	0	0	1	0	0	1	0	1
jiný výsledek řízení o návrhu na popření otcovství	4	18	24	26	14	13	49	32	23
Schválení důležitých úkonů za nezletilého									
schválena dohoda o vypořádání mezi dědici	174	892	1062	441	212	98	105	22	3
neschválena dohoda o vypořádání mezi dědici	3	9	22	9	12	4	14	3	0
schváleno odmítnutí dědictví	2	47	66	29	15	5	13	2	0
neschváleno odmítnutí dědictví	0	3	2	1	2	1	1	2	0
schválena smlouva, dohoda, smír nebo jiný důležitý úkon	683	1070	949	507	249	133	243	61	8
neschválena smlouva, dohoda, smír nebo jiný důležitý úkon	3	8	13	10	9	5	20	5	2
jiný výsl. řízení ve věcech schvalování důležitých úkonů za nezlet.	48	144	138	84	55	42	102	25	16
Povolení k uzavření manželství									
uzavření manželství povoleno	26	42	16	7	7	1	6	1	0
návrh zamítnut (povolení neuděleno)	1	1	2	0	1	0	0	0	0
jiný výsledek řízení o povolení uzavření manželství	2	3	6	1	4	5	1	9	0
Jméno a příjmení dítěte									
dán souhlas k žádosti o změnu příjmení	6	22	58	71	54	46	203	93	27
nedán souhlas k žádosti o změnu příjmení	0	2	7	9	7	7	36	19	7
určeno jméno dítěte	5	11	19	9	3	7	11	8	0
určeno příjmení dítěte	3	18	27	25	11	9	27	15	5
jiný výsledek řízení o jméno, anebo příjmení dítěte	12	28	49	51	51	34	129	55	26

Přehled o délce soudního řízení podle předmětu a výsledku

Okresní soudy - počet věcí (spisů)

	1M.	1-2M.	2-3M.	3-4M.	4-5M.	5-6M.	6-12M.	1-2R.	>2R.
Způsobilost k právním úkonům									
- rozhodnutí o zbavení způsobilosti účastníka k právním úkonům	7	13	43	94	150	139	591	166	31
- jiný výsledek řízení o zbavení způsobilosti účast. k práv.úkonům	6	21	39	39	37	30	125	70	26
- rozhodnutí o omezení způsobilosti účastníka k právním úkonům	1	0	0	10	12	21	105	59	12
- jiný výsledek řízení o omezení způsobilosti účast. k práv.úkonům	2	6	9	7	2	3	14	15	2
- rozhodnutí o vrácení způsobilosti účastníka k právním úkonům	0	1	1	1	2	3	24	7	4
- jiný výsledek řízení o vrácení způsobilosti účast. k práv.úkonům	0	5	11	4	6	4	45	17	6
- schválení dohody nebo jiného právního úkonu za účastníka zbaveného způsobilosti k právním úkonům (nesvéprávného)	87	250	314	147	60	33	50	11	1
- neschválení dohody nebo jiného právního úkonu za účastníka zbaveného způsobilosti k právním úkonům (nesvéprávného)	0	6	9	15	4	4	9	3	0
- jiný výsledek řízení o dohodě nebo jiném právním úkonu za účastníka zbaveného způsobilosti k práv.úkon. (nesvéprávného)	7	27	32	15	54	10	28	14	5
Prohlášení za mrtvého									
rozhodnutí o prohlášení občana za mrtvého	0	2	2	3	2	3	5	37	7
Ustanovení opatrovníka účastníka									
rozhodnutí o ustavení opatrovníka účastníkovi (§ 29 o.s.ř.)	30	28	25	23	21	17	50	30	6
Celkem	2483	10837	15710	12700	9174	6860	21224	9638	4313

Přehled o průměrných délkách podle předmětu a výsledku

Okresní soudy - počet dnů

	Praha	StČ	JČ	ZČ	SČ	VČ	JM	SM	ČR
Výchova a výchovná opatření									
první rozhodnutí o výchově dítěte									
- svěřeno (ponecháno)									
matce	177	136	130	189	335	154	246	231	220
otci	239	214	176	210	395	197	291	271	267
do společné popř. střídavé výchovy obou rodičů	184	157	142	247	191	153	207	262	202
jiné fyzické osobě než rodiče	241	215	146	287	323	198	249	325	274
- pro případ rozvodu svěřeno									
matce	156	110	104	156	299	122	197	208	181
otci	178	170	131	214	340	145	243	268	224
do společné popř. střídavé výchovy obou rodičů	198	132	126	150	217	153	182	279	182
jiné fyzické osobě než rodiče	204	202	202	349	392	219	250	309	280
další rozhodnutí o výchově dítěte (změna výchovného prostředí)									
- svěřeno									
matce	281	168	146	194	256	162	223	224	209
otci	214	148	173	200	252	172	271	247	213
oběma rodičům	57	93	96	105	130	176	239	140	142
do společné popř. střídavé výchovy obou rodičů	138	125	179	322	272	148	223	150	189
poručníkovi	187	73	79	142	129	82	131	127	125
jiné fyzické osobě než rodiče	242	180	168	212	298	198	307	241	243
- napomenutí uděleno soudem									
matce	663	120	112	225		119	302	143	158
otci	128		143			114	118	154	136
oběma rodičům	134	291	125			230		123	156
jiným osobám									
nezletilému		103	149			86		100	106
- napomenutí vysloveno soudem									
matce		116		154		110	307	194	160
otci						125	408	86	200
oběma rodičům		174	232	84		101	212	193	192
jiným osobám		250					96	78	141
nezletilému		50		66	132	79	321	128	114
- vysloveno omezení nezletilému	245	75		193		33			151
- stanoven dohled nad nezletilým	194	193	167	215	255	175	275	244	223
- stanoven dohled pro zvýšenou ochranu jmění nezletilého				269	687		287	166	352
- zrušen dohled nad nezletilým	127	125	110	143	128	106	167	231	153
- zrušen dohled pro zvýšenou ochranu jmění nezletilého				271	86				148
Pěstounská péče									
- dítě svěřeno do společné pěstounské péče manželům									
příbuzným dítěte	126	168	177	238	207	158	266	285	214
cizím osobám	183	142	230	246	320	237	380	155	267
- dítě svěřeno do pěstounské péče									
příbuznému	156	176	118	221	198	178	356	259	217
cizí osobě	258	136	279	282	623	211	370	232	311
- dítě svěřeno do pěstounské péče pracovníků ve zvláštních zařiz.				265				358	312
- návrh na pěstounskou péči zamítnut	216			328	227	128	606	133	308
- zrušení pěstounské péče	79	90	102	246	144	124	224	203	164
- neshody mezi stanov. zák. zástupce a pěstouna v neběž. věcech		169		164				142	160
- jiné rozhodnutí	224	171	161	191	306	255	219	388	209

Přehled o průměrných délkách řízení podle předmětu a výsledku

Okresní soudy - počet dnů

	Praha	StČ	JČ	ZČ	SČ	VČ	JM	SM	ČR
Výchova a výchovná opatření									
Ústavní výchova									
nařízena ústavní výchova									
- dítěte ve věku									
od 13 do 15 let pro jeho závadné chování	153	185	114	234	182	161	206	199	187
nad 15 let pro jeho závadné chování	158	253	142	206	192	157	265	228	203
v ostatních případech	256	199	213	287	305	187	373	320	283
zrušena ústavní výchova									
- vykonávaná v zařízeních resortu školství									
za souhlasu výchovných zařízení	164	131	74	129	273	226	188	197	195
bez souhlasu výchovných zařízení	249	238	175	160	241	88	384	155	209
- vykonávaná v jiných zařízeních (zdravotní, soc. zabezpečení)									
- s jejímž výkonem nebylo započato	224	77	215	281	273	191	323	143	215
- s jejímž výkonem nebylo započato	234	267		426		261	75	154	254
- vykonávaná v zařiz. resortu škol. a nařiz. dohled nad nezlet.									
za souhlasu výchovných zařízení	180	104	210	148	353	164	112	265	217
bez souhlasu výchovných zařízení				373		181	533	156	371
- vykonávaná v jiných zařízeních a nařízen dohled nad nezletilým									
- s jejímž výkonem nebylo započato a byl nař. dohl. nad nezlet.	101	53	84	123	165	255	345	261	188
- s jejímž výkonem nebylo započato a byl nař. dohl. nad nezlet.	268	285	244	333		313	102	183	240
ústavní výchova prodloužena (na dobu po dosažení zletilosti)	87	138	131	149	98	66	129	129	113
návrh na zrušení ústavní výchovy zamítnut (úst.vých.ponechána)	313	210	153	329	458	169	207	298	281
Ochranná výchova									
nařízena ochranná výchova									
		87		204	198			198	159
zrušena ochranná výchova									
				393					393
ochranná výchova prodloužena (na dobu po dosažení zletilosti)									
						75	65		70
návrh na zrušení ochranné výchovy zamítnut (ochr.vých.ponech.)									
	299	141				66			221
jiné rozhodnutí o výchově a výchovných opatřeních									
	195	139	141	180	389	153	267	210	234
Průměr skupina									
	177	135	127	183	324	145	233	223	209
Rodičovská zodpovědnost									
omezena									
- matce		139		201	115	507	258	456	214
- otci	91	218	56			1099	592	53	556
- oběma rodičům	246			353			291	120	266
zbavena									
- matka	230	156	376	207	398	121	232	320	266
- otec	200	187	297	245	729	200	210	339	295
- oba rodiče	176	154	266	401		58	169	363	297
pozastavena									
- matce		383				214			299
- otci			206	403	421		45		256
- oběma rodičům		170							170
zcela obnovena									
- matce		177		34	304		351	301	222
- otci			88					777	547
- oběma rodičům								57	57
neshody rodičů o podst. věc. při výk. rodič. práv a povinností									
	165	261				196	196	266	216
přiznána rodičovská zodpovědnost nezletilému rodiči dítěte									
	127	88	180	98	76	80	132	212	126
jiné rozhodnutí o rodičovské zodpovědnosti									
	248	230	517	252	512	341	419	345	339
Průměr skupina									
	222	192	367	232	370	323	336	338	298

Přehled o průměrných délkách řízení podle předmětu a výsledku

Okresní soudy - počet dnů

	Praha	StČ	JČ	ZČ	SČ	VČ	JM	SM	ČR
Styk rodičů s dětmi, styk dětí s prarodiči a sourozenci									
první úprava styku s dětmi	178	206	155	315	462	194	363	370	299
- matky									
- otce	210	169	155	225	294	169	270	277	233
- obou rodičů	422	28	141	143	313	296	1049	375	327
nová úprava styku s dětmi (omezení i rozšíření)									
- matky	137	129	173	268	863	449	298	777	323
- otce	317	164	241	211	251	201	286	288	245
- obou rodičů	267	217							237
zakázán	749	60		757				749	492
- matce									
- otci	864	493	449	478	864	456	857	898	755
- oběma rodičům									
návrhy na novou úpravu styku zamítnuty	330	712	383	162	396	421	224	349	367
- matce									
- otci	357	603	339	636	586	444	494	398	453
- oběma rodičům			33			593	93		240
jiné rozh.o styku např.rozh.o styku s prarodiči, se sourozenci	194	198	192	258	403	196	319	260	265
Průměr skupina	219	192	180	248	353	192	298	292	258
Osvojení									
Rozhodnutí o splnění podmínek dle § 68 odst. 1									
Podmínky	213	204	180	259	242	223	251	271	234
- splněny									
- nesplněny	249		61	310	148	280	229	240	254
Osvojení zrušitelné									
vysloveno k návrhu	111	76		245	234	91	318	228	160
- manžela rodiče									
- manželů - příbuzných dítěte						76			76
- manželů - cizích osob	96	75	51	115	109	63	86	85	89
- osvojence			520						520
- příbuzného osvojence									
- cizí osoby	236	36	144	213		44	263		164
návrh na osvojení zamítnut				190					190
zrušeno osvojení		459	216			72			249
- nezletilého									
- zletilého								171	171
návrh na zrušení osvojení zamítnut				261			171		201
jiný výsledek řízení o zrušitelném osvojení	126	492	216	344	564		168	263	240
Osvojení nezrušitelné									
vysloveno k návrhu	150	143	117	169	255	122	209	196	179
- manžela rodiče									
- manželů - příbuzných dítěte			64	76			187	188	129
- manželů - cizích osob	104	90	80	148	168	116	122	128	124
- cizí osoby (rozvedené, ovdovělé)	278	1438	78	115	621	134	92	176	380
návrh na osvojení zamítnut		183		220	408	172	1175	142	356
provedena dodatečná změna v osvojení nezrušitelné									
- manželem rodiče					176	85		227	138
- manželů - příbuznými dítěte									
- manželů - cizími osobami	115	41	106	160	159	63	184		115
- cizí osobou (např. rozved., ovdovělou)								98	98
návrh na tuto změnu zamítnut									
jiný výsledek řízení o nezrušitelném osvojení	181	172	274	266	363	117	282	254	248
Průměr skupina	146	151	136	198	233	131	205	188	179

Přehled o průměrných délkách řízení podle předmětu a výsledku

Okresní soudy - počet dnů

	Praha	StČ	JČ	ZČ	SČ	VČ	JM	SM	ČR
Výživné									
první rozhodnutí o výživě dítěte									
- povinnost platit výživné stanovena									
- matce	213	211	169	223	342	194	271	272	250
- otci	181	138	130	195	330	158	246	229	219
- oběma rodičům	356	260	238	350	336	253	348	351	327
- jiné osobě	176	160	266	243	241	180	121	280	190
pro případ rozvodu									
- povinnost platit výživné stanovena									
- matce	186	159	133	207	312	139	236	268	215
- otci	157	113	102	152	292	117	199	206	180
- oběma rodičům	361	206	198	262	461	208	225	289	283
- jiné osobě	136	83					140	232	130
další rozhodnutí o výživě dítěte									
- povinnost platit výživné zvýšena									
- matce	228	223	146	226	389	144	259	342	255
- otci	232	176	157	261	522	205	301	276	275
- oběma rodičům	319	219			334	85	182	301	261
- jiné osobě				512					512
- povinnost platit výživné snížena									
- matce	239	141	172	296	502	140	223	233	225
- otci	278	213	182	245	348	204	246	258	249
- oběma rodičům								307	307
- jiné osobě									
- vyživovací povinnosti zproštěna									
- matka	187	178	203	282	457	209	181	296	248
- otec	437	157	139	296	524	240	355	329	329
- oba rodiče	59	156	169	333	1324	297	178	313	263
- jiné osoby	185	1858	590			497	195	128	367
- povinnost platit výživné ponechána									
- matce v dosavadní výši	224	191	121	389	356	222	420	350	310
- otci v dosavadní výši	252	187	189	263	385	223	317	302	286
- oběma rodičům v dosavadní výši	64	3			253				104
- jiným osobám v dosavadní výši		170					76		139
- povinnost složit peněžní částku pro výživné splat. v bud. stanovena									
- matce	104	311	178				565		321
- otci		402	281	55			188		233
- oběma rodičům		132	59	64					79
- jiné osobě				16		1129			573
- jiný výsledek řízení o výživném	213	162	156	198	441	159	311	244	282
po rozvodu									
- povinnost platit výživné stanovena									
- matce	211	147	184	200	226	186	281	331	217
- otci	197	112	182	192	262	157	187	263	180
- oběma rodičům		112	123	57	125	345	491	243	240
- jiné osobě		385	746	296	412	469			448
- povinnost platit výživné snížena									
- matce	140	116	205	209	334	235	373	200	228
- otci	359	220	143	269	317	192	357	302	273
- oběma rodičům									
- jiné osobě									

Přehled o průměrných délkách řízení podle předmětu a výsledku

Okresní soudy - počet dnů

	Praha	StČ	JČ	ZČ	SČ	VČ	JM	SM	ČR
Výživné									
- povinnost platit výživné zvýšena	202	165	160	212	264	151	306	272	213
- matce									
- otci	231	176	158	208	296	208	370	315	256
- oběma rodičům	116	179				163		1661	534
- jiné osobě			100				194		147
- povinnost platit výživné ponechána v původní výši - matce	181	410	116	278	362	207	427	258	311
- otci	245	246	154	213	342	214	289	329	271
- oběma rodič.		363				107			312
- jiné osobě							36		36
- vyživovací povinnost zanikla rozhodnutím soudu - matce	183	205	123	165	333	118	264	251	213
- otci	201	527	73	216	420	318	518	316	348
- oběma rodič.				195		148	119	747	403
- jiné osobě			87						87
Průměr skupina	194	151	137	197	364	161	262	245	233
Určení a popření otcovství									
otcovství určeno	981	714	758	610	1240	813	1305	1437	1083
návrh na určení otcovství zamítnut	701	995	1625	711	1253	487	883	1024	1005
jiný výsledek řízení o návrhu na určení otcovství	406	539	449	367	997	647	669	635	677
otcovství popřeno k návrhu - matky	467	216	185	168	416	225	303	327	312
- manžela matky, popř. otce	296	276	348	201	575	195	303	318	338
- jiného oprávněného	211	497	125	209	426	275	413	315	326
návrh matky n. manž. matky popř. otce na popření otcov. zamítnut	410		160	794	670	787	498	214	597
návrh nejvyššího státního zástupce na popření otcovství zamítnut	92			189	3816				1366
jiný výsledek řízení o návrhu na popření otcovství	439	211	155	254	342	273	340	337	316
Průměr skupina	510	398	431	312	733	419	578	562	540
Schválení důležitých úkonů za nezletilého									
schválena dohoda o vypořádání mezi dědici	92	80	78	75	103	66	86	88	84
neschválena dohoda o vypořádání mezi dědici	86	139		106	113	168	116	215	135
schváleno odmítnutí dědictví	88	106	135	82	93	88	99	119	98
neschváleno odmítnutí dědictví	202	503	43	85	81	66	108	259	161
schválena smlouva, dohoda, smír nebo jiný důležitý úkon	84	72	61	84	172	63	78	97	87
neschválena smlouva, dohoda, smír nebo jiný důležitý úkon	167	111	92	172	433	128	308	194	192
jiný výsl.řízení ve věcech schvalování důležitých úkonů za nezlet.	93	107	194	126	296	103	167	208	150
Průměr skupina	88	81	74	84	149	70	88	103	93
Povolení k uzavření manželství									
uzavření manželství povoleno	52	38	54	60	118	71	59	84	69
návrh zamítnut (povolení neuděleno)	134	36				60		80	69
jiný výsledek řízení o povolení uzavření manželství	134	57	52	86	198	273	310	267	216
Průměr skupina	85	40	53	64	143	97	118	139	101
Jméno a příjmení dítěte									
dán souhlas k žádosti o změnu příjmení	188	204	198	327	321	230	278	276	261
nedán souhlas k žádosti o změnu příjmení	323	266	190	326	339	274	531	306	328
určeno jméno dítěte	85	133	82	216	153	126	158	198	147
určeno příjmení dítěte	73	107	89	180	217	347	238	1102	228
jiný výsledek řízení o jméno, anebo příjmení dítěte	253	135	163	209	426	193	303	237	264
Průměr skupina	210	178	164	251	329	223	289	285	257

Přehled o průměrných délkách řízení podle předmětu a výsledku

Okresní soudy - počet dnů

	Praha	StČ	JČ	ZČ	SČ	VČ	JM	SM	ČR
Způsobilost k právním úkonům									
- rozhodnutí o zbavení způsobilosti účastníka k právním úkonům	257	252	235	216	298	209	282	277	260
- jiný výsledek řízení o zbavení způsobilosti účast. k práv.úkonům	276	243	207	230	364	234	407	294	297
- rozhodnutí o omezení způsobilosti účastníka k právním úkonům	351	254	314	329	404	306	298	414	342
- jiný výsledek řízení o omezení způsobilosti účast. k práv.úkonům	246	133	165	743	326	277	149	300	250
- rozhodnutí o vrácení způsobilosti účastníka k právním úkonům	268	357	200	431	256	353	271	475	347
- jiný výsledek řízení o vrácení způsobilosti účast. k práv.úkonům	261	214	266	406	336	635	289	329	327
- schválení dohody nebo jiného právního úkonu za účastníka zbaveného způsobilosti k právním úkonům (nesvéprávného)	85	90	94	80	128	62	92	93	88
- neschválení dohody nebo jiného právního úkonu za účastníka zbaveného způsobilosti k právním úkonům (nesvéprávného)	128	136	147		92	206	149	143	151
- jiný výsledek řízení o dohodě nebo jiném právním úkonu za účastníka zbaveného způsobilosti k práv.úkon. (nesvéprávného)	197	111	129	123	321	161	293	193	188
Prohlášení za mrtvého									
rozhodnutí o prohlášení občana za mrtvého	299	247	835	418	243	526	675	632	489
Ustanovení opatrovníka účastníka									
rozhodnutí o ustavení opatrovníka účastníkoví (§29 o.s.ř.)	88	77	17	350	145	51	247	73	199
Průměr skupina	216	163	184	239	273	173	230	249	220
Průměr celkem	188	151	140	192	350	160	249	239	222

Přehled o rozhodnutích soudů v řízení o nezletilých dětech

Okresní soudy - počet práv

	Praha	StČ	JČ	ZČ	SČ	VČ	JM	SM	ČR
Výchova a výchovná opatření									
první rozhodnutí o výchově dítěte									
- svěřeno (ponecháno) matce	2169	2215	1315	2115	4063	2605	3786	6117	24385
otci	128	159	64	165	236	164	297	408	1621
do společné popř. střídavé výchovy obou rodičů	66	36	20	25	19	33	35	74	308
jiné fyzické osobě než rodiče	46	53	27	67	129	53	74	134	583
- pro případ rozvodu svěřeno matce	2961	3222	1952	2473	4233	3425	5062	5615	28943
otci	162	265	134	215	297	271	359	395	2098
do společné popř. střídavé výchovy obou rodičů	124	81	53	62	52	107	78	84	641
jiné fyzické osobě než rodiče	13	13	2	11	21	22	15	29	126
další rozhodnutí o výchově dítěte (změna výchovného prostředí)									
- svěřeno matce	76	119	47	130	146	121	100	142	881
otci	78	184	90	153	207	148	144	207	1211
oběma rodičům	1	4	4	11	5	4	9	20	58
do společné popř. střídavé výchovy obou rodičů	13	15	5	10	6	13	16	4	82
poručníkovi	8	9	8	16	10	8	17	87	163
jiné fyzické osobě než rodiče	64	83	27	82	110	52	105	143	666
- napomenutí uděleno soudem matce	1	3	8	2	0	8	2	10	34
otci	2	0	3	0	0	1	3	4	13
oběma rodičům	5	2	13	0	0	10	0	16	46
jiným osobám	0	0	0	0	0	0	0	0	0
nezletilému	0	3	12	0	0	23	0	10	48
- napomenutí vysloveno soudem matce	0	7	0	1	0	7	2	11	28
otci	0	0	0	0	0	1	2	3	6
oběma rodičům	0	5	8	2	0	2	9	11	37
jiným osobám	0	1	0	0	0	0	1	1	3
nezletilému	0	1	0	1	3	14	2	10	31
- vysloveno omezení nezletilému	2	2	0	2	0	1	0	0	7
- stanoven dohled nad nezletilým	257	236	220	197	402	229	283	509	2333
- stanoven dohled pro zvýšenou ochranu jmění nezletilého	0	0	0	1	1	0	1	1	4
- zrušen dohled nad nezletilým	53	32	23	43	53	44	62	80	390
- zrušen dohled pro zvýšenou ochranu jmění nezletilého	0	0	0	1	2	0	0	0	3
Pěstounská péče									
- dítě svěřeno do společné pěstounské péče manželům									
příbuzným dítěte	22	22	17	11	50	13	21	48	204
cizím osobám	15	16	8	19	47	25	28	8	166
- dítě svěřeno do pěstounské péče									
příbuznému	32	23	13	17	37	23	32	32	209
cizí osobě	11	7	4	11	11	9	11	12	76
- dítě svěřeno do pěstounské péče pracovníků ve zvláštních zařiz.	0	0	0	1	0	0	0	1	2
- návrh na pěstounskou péči zamítnut	3	0	0	2	3	3	4	1	16
- zrušení pěstounské péče	3	10	3	9	6	7	8	9	55
- neshody mezi stanov. zák. zástupce a pěstouna v neběž. věcech	0	1	0	6	0	0	0	2	9
- jiné rozhodnutí	175	232	59	33	19	37	235	20	810

Přehled o rozhodnutích soudů v řízení o nezletilých dětech

Okresní soudy - počet práv

	Praha	StČ	JČ	ZČ	SČ	VČ	JM	SM	ČR
Výchova a výchovná opatření									
Ústavní výchova									
nařízena ústavní výchova									
- dítěte ve věku									
od 13 do 15 let pro jeho závadné chování	38	44	19	42	46	42	49	85	365
nad 15 let pro jeho závadné chování	73	48	35	43	88	62	73	98	520
v ostatních případech	144	141	71	116	201	101	195	200	1169
zrušena ústavní výchova									
- vykonávaná v zařízeních resortu školství									
za souhlasu výchovných zařízení	29	38	13	37	80	43	42	58	340
bez souhlasu výchovných zařízení	3	1	3	11	3	4	7	6	38
- vykonávaná v jiných zařízeních (zdravotní, soc. zabezpečení)									
- s jejímž výkonem nebylo započato	8	9	23	12	27	15	20	41	155
- vykonávaná v zařiz. resortu škol. a nařiz. dohled nad nezlet.									
za souhlasu výchovných zařízení	12	14	8	3	9	4	3	33	86
bez souhlasu výchovných zařízení	0	0	0	4	0	2	5	2	13
- vykonávaná v jiných zařízeních a nařízen dohled nad nezletilým									
- s jejímž výkonem nebylo započato a byl nař. dohl. nad nezlet.	6	3	2	5	2	1	3	13	35
ústavní výchova prodloužena (na dobu po dosažení zletilosti)	23	7	1	4	0	1	6	10	52
návrh na zrušení ústavní výchovy zamítnut (úst.vých.ponechána)	21	16	12	14	35	26	30	44	198
jiné rozhodnutí o výchově a výchovných opatřeních	29	35	16	44	33	35	17	44	253
Ochranná výchova									
nařízena ochranná výchova									
zrušena ochranná výchova	0	8	0	3	7	0	0	4	22
ochranná výchova prodloužena (na dobu po dosažení zletilosti)	0	0	0	1	0	0	1	0	1
návrh na zrušení ochranné výchovy zamítnut (ochr.vých.ponech.)	0	0	0	0	0	1	1	0	2
jiné rozhodnutí o výchově a výchovných opatřeních	3	1	0	0	0	1	0	0	5
Celkem skupina	633	882	676	1275	2376	1446	1902	3043	12233
Celkem skupina	7529	8314	5018	7511	13075	9274	13157	17940	81818
Rodičovská zodpovědnost									
omezena									
- matce	0	9	0	3	7	2	8	2	31
- otci	1	4	1	0	0	5	3	1	15
- oběma rodičům	1	0	0	1	0	0	9	2	13
zbavena									
- matka	24	16	10	10	7	6	13	46	132
- otec	19	17	6	7	2	3	12	102	168
- oba rodiče	16	13	7	4	0	2	2	65	109
pozastavena									
- matce	0	1	0	0	0	1	0	0	2
- otci	0	0	2	1	1	0	1	0	5
- oběma rodičům	0	1	0	0	0	0	0	0	1
zcela obnovena									
- matce	0	4	0	1	2	0	1	1	9
- otci	0	0	1	0	0	0	0	2	3
- oběma rodičům	0	0	0	0	0	0	0	1	1
neshody rodičů o podst. věc. při výk. rodič. práv a povinností									
přiznána rodičovská zodpovědnost nezletilému rodiči dítěte	4	2	0	0	0	17	3	10	36
jiné rozhodnutí o rodičovské zodpovědnosti	2	6	4	7	5	4	9	7	44
Celkem skupina	58	49	18	20	17	59	73	78	372
Celkem skupina	125	122	49	54	41	99	134	317	941

Přehled o rozhodnutích soudů v řízení o nezletilých dětech

Okresní soudy - počet práv

	Praha	StČ	JČ	ZČ	SČ	VČ	JM	SM	ČR
Styk rodičů s dětmi, styk dětí s prarodiči a sourozenci									
první úprava styku s dětmi	35	58	34	42	41	64	101	103	478
- matky									
- otce	478	366	309	386	458	428	825	711	3961
- obou rodičů	6	1	4	2	3	4	1	6	27
nová úprava styku s dětmi (omezení i rozšíření)									
- matky	10	12	8	9	6	5	9	5	64
- otce	63	80	34	33	46	70	70	67	463
- obou rodičů	2	3	0	0	0	0	0	0	5
zakázán	1	3	0	1	0	0	0	3	8
- matce									
- otci	6	7	4	5	4	4	8	26	64
- oběma rodičům	0	0	0	0	0	0	0	0	0
návrhy na novou úpravu styku zamítnuty	10	5	8	4	3	12	9	6	57
- matce									
- otci	19	12	14	7	7	8	14	20	101
- oběma rodičům	0	0	1	0	0	1	1	0	3
jiné rozh.o styku např.rozh.o styku s prarodiči, se sourozenci	371	211	144	339	405	356	480	607	2913
Celkem skupina	1001	758	560	828	973	952	1518	1554	8144
Osvojení									
Rozhodnutí o splnění podmínek dle § 68 odst. 1									
Podmínky	45	25	26	66	61	30	35	22	310
- splněny									
- nesplněny	3	0	1	10	4	8	4	2	32
Osvojení zrušitelné									
vysloveno k návrhu	6	2	0	1	3	11	5	2	30
- manžela rodiče									
- manželů - příbuzných dítěte	0	0	0	0	0	1	0	0	1
- manželů - cizích osob	34	21	5	9	21	16	8	4	118
- osvojence	0	0	1	0	0	0	0	0	1
- příbuzného osvojence	0	0	0	0	0	0	0	0	0
- cizí osoby	2	1	2	1	0	1	1	0	8
návrh na osvojení zamítnut	0	0	0	1	0	0	0	0	1
zrušeno osvojení	0	1	1	0	0	1	0	0	3
- nezletilého									
- zletilého	0	0	0	0	0	0	0	1	1
návrh na zrušení osvojení zamítnut	0	0	0	1	0	0	2	0	3
jiný výsledek řízení o zrušitelném osvojení	15	2	4	2	4	0	3	1	31
Osvojení nezrušitelné									
vysloveno k návrhu	69	107	54	99	116	94	150	116	805
- manžela rodiče									
- manželů - příbuzných dítěte	0	0	1	1	0	0	1	1	4
- manželů - cizích osob	62	61	26	57	72	38	65	73	454
- cizí osoby (např. rozvedené, ovdovělé)	5	3	3	3	2	3	1	2	22
návrh na osvojení zamítnut	0	2	0	3	3	1	2	4	15
provedena dodatečná změna v osvojení nezrušitelné									
- manželem rodiče	0	0	0	0	1	4	0	2	7
- manželů - příbuznými dítěte	0	0	0	0	0	0	0	0	0
- manželů - cizími osobami	2	3	4	2	11	7	1	0	30
- cizí osobou (rozvedenou, ovdovělou)	0	0	0	0	0	0	0	1	1
návrh na tuto změnu zamítnut	0	0	0	0	0	0	0	0	0
jiný výsledek řízení o nezrušitelném osvojení	12	23	10	19	22	12	25	31	154
Celkem skupina	255	251	138	275	320	227	303	262	2031

Přehled o rozhodnutích soudů v řízení o nezletilých dětech

Okresní soudy - počet práv

	Praha	StČ	JČ	ZČ	SČ	VČ	JM	SM	ČR
Výživné									
první rozhodnutí o výživě dítěte									
- povinnost platit výživné stanovena	198	252	123	252	303	217	379	466	2190
- matce									
- otci	2196	2329	1363	2203	4046	2690	3746	6031	24604
- oběma rodičům	15	26	10	26	20	20	13	112	242
- jiné osobě	5	9	3	3	2	11	16	12	61
pro případ rozvodu									
- povinnost platit výživné stanovena	173	227	129	208	261	253	320	321	1892
- matce									
- otci	2623	2880	1938	2450	4119	3317	4521	5413	27261
- oběma rodičům	17	18	12	11	18	21	12	60	169
- jiné osobě	4	5	0	0	0	0	1	2	12
další rozhodnutí o výživě dítěte									
- povinnost platit výživné zvýšena	49	39	36	19	47	31	31	46	298
- matce									
- otci	1427	631	906	597	1040	586	838	1173	7198
- oběma rodičům	2	2	0	0	6	4	1	8	23
- jiné osobě	0	0	0	2	0	0	0	0	2
- povinnost platit výživné snížena	22	11	13	5	8	16	16	20	111
- matce									
- otci	102	74	107	60	99	103	104	244	893
- oběma rodičům	0	0	0	0	0	0	0	3	3
- jiné osobě	0	0	0	0	0	0	0	0	0
- vyživovací povinnosti zproštěna	11	32	15	59	21	58	40	45	281
- matka									
zproštěn	28	50	18	88	86	78	79	191	618
zproštění	5	14	4	19	1	18	8	12	81
zproštěny	4	1	1	0	0	4	6	2	18
- jiné osoby									
- povinnost platit výživné ponechána									
- matce v dosavadní výši	8	11	6	11	10	10	15	26	97
- otci v dosavadní výši	123	97	34	110	156	119	212	316	1167
- oběma rodičům v dosavadní výši	6	2	0	0	3	0	0	0	11
- jiným osobám v dosavadní výši	0	2	0	0	0	1	0	0	3
- povinnost složit peněžní částku pro výživné splat. v bud. stanovena									
- matce	1	4	5	0	0	0	4	0	14
- otci	0	1	3	1	0	0	3	0	8
- oběma rodičům	0	1	2	1	0	0	0	0	4
- jiné osobě	0	0	0	1	0	1	0	0	2
- jiný výsledek řízení o výživném	1059	1175	932	1680	5413	2205	2585	5059	20108
po rozvodu									
- povinnost platit výživné stanovena	29	162	70	125	123	100	161	71	841
- matce									
- otci	371	403	78	84	108	156	684	127	2011
- oběma rodičům	0	14	8	1	1	9	8	26	67
- jiné osobě	0	2	3	5	1	1	0	0	12
- povinnost platit výživné snížena	4	14	16	25	17	22	10	22	130
- matce									
- otci	29	163	82	132	208	194	185	275	1268
- oběma rodičům	0	0	0	0	0	0	0	0	0
- jiné osobě	0	0	0	0	0	0	0	0	0

Přehled o rozhodnutích soudů v řízení o nezletilých dětech

Okresní soudy - počet práv

	Praha	StČ	JČ	ZČ	SČ	VČ	JM	SM	ČR
Výživné									
- povinnost platit výživné zvýšena	4	49	22	62	36	57	43	22	295
- matce									
- otci	275	1795	662	1439	1571	1736	1736	1766	10980
- oběma rodičům	2	3	0	0	0	4	0	3	12
- jiné osobě	0	0	1	0	0	0	1	0	2
- povinnost platit výživné ponechána v původní výši - matce	4	20	8	26	3	10	23	16	110
- otci	26	165	49	225	128	185	292	347	1417
- oběma rodič.	0	4	0	0	0	1	0	0	5
- jiné osobě	0	0	0	0	0	0	1	0	1
- vyživovací povinnost zanikla rozhodnutím soudu - matce	2	10	8	10	7	12	14	24	87
- otci	9	21	7	41	41	66	53	155	393
- oběma rodič.	0	0	0	1	0	1	2	3	7
- jiné osobě	0	0	1	0	0	0	0	0	1
Celkem skupina	8833	10718	6675	9982	17903	12317	16163	22419	105010
Určení a popření otcovství									
otcovství určeno	41	26	16	39	68	30	62	60	342
návrh na určení otcovství zamítnut	6	8	5	4	22	7	18	19	89
jiný výsledek řízení o návrhu na určení otcovství	34	35	18	39	112	36	74	91	439
otcovství popřeno k návrhu - matky	54	52	29	70	134	59	101	162	661
- manžela matky, popř. otce	42	34	14	28	68	38	61	57	342
- jiného oprávněného	12	9	6	16	18	7	20	26	114
návrh matky n. manž. matky příp. otce na popření otcov. zamítnut	2	0	1	2	14	5	4	3	31
návrh nejvyššího státního zástupce na popření otcovství zamítnut	1	0	0	1	1	0	0	0	3
jiný výsledek řízení o návrhu na popření otcovství	21	28	4	24	48	10	38	38	211
Celkem skupina	213	192	93	223	485	192	378	456	2232
Schválení důležitých úkonů za nezletilého									
schválena dohoda o vypořádání mezi dědici	384	436	232	357	440	545	947	781	4122
neschválena dohoda o vypořádání mezi dědici	11	13	0	12	11	14	32	15	108
schváleno odmítnutí dědictví	44	40	10	16	54	24	33	27	248
neschváleno odmítnutí dědictví	2	1	1	1	1	2	3	2	13
schválena smlouva, dohoda, smír nebo jiný důležitý úkon	576	513	409	352	415	593	1131	779	4768
neschválena smlouva, dohoda, smír nebo jiný důležitý úkon	5	15	1	7	5	25	17	21	96
jiný výsl.řízení ve věcech schvalování důležitých úkonů za nezlet.	206	80	30	58	84	119	110	122	809
Celkem skupina	1228	1098	683	803	1010	1322	2273	1747	10164
Povolení k uzavření manželství									
uzavření manželství povoleno	6	15	10	5	15	19	23	13	106
návrh zamítnut (povolení neuděleno)	1	2	0	0	0	1	0	1	5
jiný výsledek řízení o povolení uzavření manželství	3	2	2	1	7	3	7	6	31
Celkem skupina	10	19	12	6	22	23	30	20	142
Jméno a příjmení dítěte									
dán souhlas k žádosti o změnu příjmení	48	89	39	50	105	76	99	148	654
nedán souhlas k žádosti o změnu příjmení	12	12	7	12	17	21	15	12	108
určeno jméno dítěte	11	14	3	10	17	2	17	2	76
určeno příjmení dítěte	3	19	17	34	39	6	30	7	155
jiný výsledek řízení o jméno, anebo příjmení dítěte	35	31	23	48	83	72	84	93	469
Celkem skupina	109	165	89	154	261	177	245	262	1462

Přehled o rozhodnutích soudů v řízení o nezletilých dětech

Okresní soudy - počet práv

	Praha	StČ	JČ	ZČ	SČ	VČ	JM	SM	ČR
Způsobilost k právním úkonům									
- rozhodnutí o zbavení způsobilosti účastníka k právním úkonům	170	89	55	99	162	178	202	281	1236
- jiný výsledek řízení o zbavení způsobilosti účast. k práv.úkonům	70	21	24	19	46	46	56	111	393
- rozhodnutí o omezení způsobilosti účastníka k právním úkonům	30	25	11	18	36	34	28	38	220
- jiný výsledek řízení o omezení způsobilosti účast. k práv.úkonům	20	7	4	1	4	8	4	12	60
- rozhodnutí o vrácení způsobilosti účastníka k právním úkonům	2	1	4	2	5	7	9	13	43
- jiný výsledek řízení o vrácení způsobilosti účast. k práv.úkonům	12	7	3	12	16	5	23	20	98
- schválení dohody nebo jiného právního úkonu za účastníka zbaveného způsobilosti k právním úkonům (nesvéprávného)	89	102	72	52	78	181	213	169	956
- neschválení dohody nebo jiného právního úkonu za účastníka zbaveného způsobilosti k právním úkonům (nesvéprávného)	9	8	2	0	2	10	9	10	50
- jiný výsledek řízení o dohodě nebo jiném právním úkonu za účastníka zbaveného způsobilosti k práv.úkon. (nesvéprávného)	28	14	25	2	16	64	18	27	194
Prohlášení za mrtvého									
rozhodnutí o prohlášení občana za mrtvého	19	1	5	8	3	8	7	13	64
Ustanovení opatrovníka účastníka									
rozhodnutí o ustavení opatrovníka účastníkovi (§ 29 o.s.ř.)	40	46	2	44	23	3	123	3	284
Celkem skupina	489	321	207	257	391	544	692	697	3598
Celkem	19792	21958	13524	20093	34481	25127	34893	45674	215542

Přehled o průběhu řízení o nezletilých dětech

Okresní soudy - počet věcí (spisů)

	1995	1996	1997	1998	1999	2000	2001
Řízení bylo zahájeno							
- návrhem (bez návrhu)	91127	90932	89800	92498	89370	95056	92918
- povolení obnovy	29	10	23	18	13	12	17
- po vyhovění dovolání	17	23	11	16	17	10	4
Bylo podáno odvolání							
- ano	4961	4913	4906	5376	5423	5735	5255
- ne	86212	86052	84928	87156	83977	89343	87684
Výsledek odvolacího řízení							
- rozhodnutí bylo potvrzeno	1736	1823	1679	1880	1848	2121	1688
- rozhodnutí bylo změněno	1803	1725	1812	1968	2091	2032	1966
- jiný výsledek	1422	1365	1415	1528	1484	1582	1601
Celkem věcí	91173	90965	89834	92532	89400	95078	92939
Počet dětí, kterých se rozhodnutí týkalo	124439	123549	121333	124977	119751	127088	124246

Přehled o rozhodnutích soudů v řízení o nezletilých dětech
Okresní soudy - počet věcí (spisů)

	1995	1996	1997	1998	1999	2000	2001
Výchova a výchovná opatření							
první rozhodnutí o výchově dítěte							
- svěřeno (ponecháno)							
matce	10753	10879	10679	12736	15723	17520	18231
otci	837	779	743	800	892	1071	1219
do společné popř. střídavé výchovy obou rodičů	-	-	-	13	140	174	218
jiné fyzické osobě než rodiče	550	575	582	584	455	656	519
- pro případ rozvodu (po rozvodu) svěřeno	19801	21111	20665	20161	17915	19791	19929
matce							
otci	1551	1610	1641	1500	1411	1613	1612
do společné popř. střídavé výchovy obou rodičů	-	-	-	28	304	416	444
jiné fyzické osobě než rodiče	109	97	114	105	86	127	100
další rozhodnutí o výchově dítěte (změna výchovného prostředí)							
- svěřeno							
matce	542	628	580	646	617	674	758
otci	767	834	815	805	898	967	1057
oběma rodičům	23	29	29	32	21	30	41
do společné popř. střídavé výchovy obou rodičů	-	-	-	7	86	75	67
poručníkovi	-	-	-	-	-	-	141
jiné fyzické osobě než rodiče	425	503	565	572	461	564	559
- napomenutí uděleno soudem							
matce	18	15	18	26	37	34	26
otci	3	5	5	3	3	8	9
oběma rodičům	20	15	15	13	20	22	23
jiným osobám	1	0	1	1	2	1	0
nezletilému	20	13	17	12	15	23	39
- napomenutí vysloveno soudem							
matce	35	27	22	38	19	23	22
otci	1	7	3	5	6	4	4
oběma rodičům	26	26	25	16	20	27	21
jiným osobám	2	1	0	0	0	2	3
nezletilému	23	23	20	25	17	25	29
- vysloveno omezení nezletilému	1	1	2	0	2	5	6
- stanoven dohled nad nezletilým	1165	1434	1646	1645	1585	1742	1595
- stanoven dohled pro zvýšenou ochranu jmění nezletilého	-	-	-	4	11	2	4
- zrušen dohled nad nezletilým	252	286	242	237	275	286	289
- zrušen dohled pro zvýšenou ochranu jmění nezletilého	-	-	-	0	4	8	3
Pěstounská péče							
- dítě svěřeno do společné pěstounské péče manželům							
příbuzným dítěte	145	161	144	139	173	158	171
cizím osobám	107	135	125	138	135	163	146
- dítě svěřeno do pěstounské péče							
příbuznému	133	160	123	126	160	166	178
cizí osobě	59	76	62	76	68	62	69
- dítě svěřeno do pěstounské péče pracovníků ve zvláštních zařiz.	5	2	6	9	2	3	2
- návrh na pěstounskou péči zamítnut	13	25	17	12	9	21	15
- zrušení pěstounské péče	75	57	55	79	58	55	50
- neshody mezi stanov. zák. zástupce a pěstouna v neběž. věcech	5	12	15	12	12	20	4
- jiné rozhodnutí	201	181	275	386	637	612	557

Přehled o rozhodnutích soudů v řízení o nezletilých dětech
Okresní soudy - počet věcí (spisů)

	1995	1996	1997	1998	1999	2000	2001
Výchova a výchovná opatření							
Ústavní výchova							
nařízena ústavní výchova							
- dítěte ve věku							
od 13 do 15 let pro jeho závadné chování	383	398	402	375	352	373	352
nad 15 let pro jeho závadné chování	609	591	587	480	528	582	510
v ostatních případech	821	932	1008	952	1028	975	827
zrušena ústavní výchova							
- vykonávaná v zařízeních resortu školství							
za souhlasu výchovných zařízení	174	195	217	238	247	279	282
bez souhlasu výchovných zařízení	37	33	40	38	33	31	35
- vykonávaná v jiných zařízeních (zdravotní, soc. zabezpečení)	80	78	88	80	108	146	139
- s jejímž výkonem nebylo započato	16	11	21	16	19	21	29
- vykonávaná v zařiz. resortu škol. a nařiz. dohled nad nezlet.							
za souhlasu výchovných zařízení	36	47	47	39	63	70	66
bez souhlasu výchovných zařízení	6	14	19	16	9	13	9
- vykonávaná v jiných zařízeních a nařízen dohled nad nezletilým	17	22	23	28	25	32	33
- s jejímž výkonem nebylo započato a byl nař. dohl. nad nezlet.	21	10	10	24	14	13	39
ústavní výchova prodloužena (na dobu po dosažení zletilosti)	73	121	170	187	230	230	197
návrh na zrušení ústavní výchovy zamítnut (úst.vých.ponechána)	130	137	105	121	175	204	192
Ochranná výchova							
nařízena ochranná výchova	15	10	8	12	13	6	22
zrušena ochranná výchova	12	8	11	8	1	1	1
ochranná výchova prodloužena (na dobu po dosažení zletilosti)	3	5	14	7	2	1	2
návrh na zrušení ochranné výchovy zamítnut (ochr.vých.ponech.)	5	7	9	3	1	2	4
jiné rozhodnutí o výchově a výchovných opatřeních	6579	6759	6904	7034	8398	9012	8469
Rodičovská zodpovědnost							
omezena							
- matce	2	5	6	20	5	19	21
- otci	4	7	7	11	10	11	9
- oběma rodičům	4	6	10	9	8	8	10
zbavena							
- matka	43	71	56	90	77	106	106
- otec	87	85	102	100	119	173	137
- oba rodiče	54	56	61	80	104	98	85
pozastavena							
- matce	-	-	-	0	5	2	2
- otci	-	-	-	0	5	3	5
- oběma rodičům	-	-	-	0	6	3	1
zcela obnovena							
- matce	2	7	3	5	7	9	8
- otci	1	1	0	1	1	0	2
- oběma rodičům	0	1	2	2	0	1	1
neshody rodičů o podst. věc. při výk. rodič. práv a povinností	114	94	85	85	32	29	26
přiznána rodičovská zodpovědnost nezletilému rodiči dítěte	-	-	-	6	57	65	44
jiné rozhodnutí o rodičovské zodpovědnosti	222	158	169	177	249	297	298

Přehled o rozhodnutích soudů v řízení o nezletilých dětech

Okresní soudy - počet věcí (spisů)

	1995	1996	1997	1998	1999	2000	2001
Styk rodičů s dětmi, styk dětí s prarodiči a sourozenci							
první úprava styku s dětmi	218	235	228	248	295	347	365
- matky							
- otce	2266	2426	2561	2599	2717	2937	2945
- obou rodičů	11	7	11	8	20	30	18
nová úprava styku s dětmi (omezení i rozšíření)							
- matky	32	27	38	37	43	43	50
- otce	306	332	346	361	393	382	375
- obou rodičů	1	0	2	2	4	6	3
zakázán	11	12	9	12	7	13	7
- matce							
- otci	43	36	49	40	57	65	50
- oběma rodičům	2	1	2	5	3	2	0
návrhy na novou úpravu styku zamítnuty	43	32	29	43	56	52	47
- matce							
- otci	69	59	79	61	81	102	82
- oběma rodičům	1	0	0	2	2	2	3
jiné rozh.o styku např.rozh.o styku s prarodiči, se sourozenci	1149	1236	1346	1423	1644	1982	2176
Osvojení							
Rozhodnutí o splnění podmínek dle § 68 odst.1							
Podmínky							
- splněny	-	-	-	24	269	288	278
- nesplněny	-	-	-	2	33	58	30
Osvojení zrušitelné							
vysloveno k návrhu	78	36	63	46	26	35	29
- manžela rodiče							
- manželů - příbuzných dítěte	4	4	1	2	3	0	1
- manželů - cizích osob	118	125	118	153	96	111	113
- osvojence	-	-	-	-	-	1	1
- příbuzného osvojence	2	3	3	5	1	1	0
- cizí osoby	10	16	20	19	11	11	8
návrh na osvojení zamítnut	4	5	5	3	1	1	1
zrušeno osvojení	4	6	4	1	1	3	3
- nezletilého							
- zletilého	0	0	3	1	1	0	1
návrh na zrušení osvojení zamítnut	1	0	2	3	1	0	2
jiný výsledek řízení o zrušitelném osvojení	18	28	21	33	28	30	25
Osvojení nezrušitelné							
vysloveno k návrhu	894	867	897	945	764	851	735
- manžela rodiče							
- manželů - příbuzných dítěte	10	11	27	10	9	7	4
- manželů - cizích osob	518	532	581	495	439	487	436
- cizí osoby (např. rozved., ovdovělé)	-	-	-	-	-	1	22
návrh na osvojení zamítnut	21	20	18	21	18	16	14
provedena dodatečná změna v osvojení nezrušitelné							
- manželem rodiče	10	6	12	5	8	3	7
- manžely - příbuznými dítěte	1	2	0	2	2	1	0
- manžely - cizími osobami	37	47	51	45	48	38	29
- cizí osobou (rozvedenou, ovdovělou)	-	-	-	-	-	0	1
návrh na tuto změnu zamítnut	2	2	2	4	0	0	0
jiný výsledek řízení o nezrušitelném osvojení	119	102	107	130	141	141	142

Přehled o rozhodnutích soudů v řízení o nezletilých dětech
Okresní soudy - počet věcí (spisů)

	1995	1996	1997	1998	1999	2000	2001
Výživné							
první rozhodnutí o výživě dítěte							
- povinnost platit výživné stanovena							
- matce	2473	2605	2618	2457	1713	1654	1756
- otci	30789	31991	31230	31994	17922	18081	18487
- oběma rodičům	288	162	164	171	180	229	194
- jiné osobě	25	26	22	22	22	28	39
pro případ rozvodu							
- povinnost platit výživné stanovena							
- matce	-	-	-	-	1299	1431	1479
- otci	-	-	-	-	15638	18566	18852
- oběma rodičům	-	-	-	-	92	112	123
- jiné osobě	-	-	-	-	2	4	10
další rozhodnutí o výživě dítěte							
- povinnost platit výživné zvýšena							
- matce	430	487	447	476	379	261	257
- otci	20959	18513	17226	18440	12787	7160	5917
- oběma rodičům	40	38	26	35	30	27	22
- jiné osobě	1	3	1	5	0	2	1
- povinnost platit výživné snížena							
- matce	79	86	89	88	95	70	84
- otci	649	572	619	736	930	819	671
- oběma rodičům	1	0	0	1	4	3	1
- jiné osobě	1	0	1	2	3	1	0
- vyživovací povinnosti zproštěna							
- matka	279	341	285	265	239	252	232
zproštěn							
- otec	1123	1053	931	895	735	533	476
zproštěni							
- oba rodiče	31	36	58	60	38	70	62
zproštěny							
- jiné osoby	12	30	17	14	10	5	14
- povinnost platit výživné ponechána							
- matce v dosavadní výši	121	103	93	114	99	91	81
- otci v dosavadní výši	1398	1081	997	1107	1144	988	926
- oběma rodičům v dosavadní výši	81	85	64	71	6	13	9
- jiným osobám v dosavadní výši	3	3	1	0	4	1	2
- povinnost složit peněžní částku pro výživné splat. v bud. stanovena							
- matce	-	-	-	1	4	7	11
- otci	-	-	-	7	5	15	7
- oběma rodičům	-	-	-	0	0	3	3
- jiné osobě	-	-	-	1	1	2	2
- jiný výsledek řízení o výživném	10402	10396	11153	12435	14628	15807	13800
po rozvodu							
- povinnost platit výživné stanovena							
- matce	-	-	-	-	334	643	734
- otci	-	-	-	-	813	1127	1460
- oběma rodičům	-	-	-	-	28	57	57
- jiné osobě	-	-	-	-	1	7	7
- povinnost platit výživné snížena							
- matce	-	-	-	-	29	90	89
- otci	-	-	-	-	424	968	863
- oběma rodičům	-	-	-	-	0	1	0
- jiné osobě	-	-	-	-	0	1	0

Přehled o rozhodnutích soudů v řízení o nezletilých dětech
Okresní soudy - počet věcí (spisů)

	1995	1996	1997	1998	1999	2000	2001
Výživné							
- povinnost platit výživné zvýšena	-	-	-	-	127	285	241
- povinnost platit výživné ponechána v původní výši	-	-	-	-	4205	8424	8173
- povinnost platit výživné ponechána v původní výši - matce	-	-	-	-	3	13	10
- povinnost platit výživné ponechána v původní výši - otci	-	-	-	-	0	5	2
- povinnost platit výživné ponechána v původní výši - oběma rodičům	-	-	-	-	33	84	77
- povinnost platit výživné ponechána v původní výši - jiné osobě	-	-	-	-	383	952	984
- vyživovací povinnost zanikla rozhodnutím soudu - matce	-	-	-	-	1	4	4
- vyživovací povinnost zanikla rozhodnutím soudu - otci	-	-	-	-	1	0	1
- vyživovací povinnost zanikla rozhodnutím soudu - oběma rodič.	-	-	-	-	29	92	73
- vyživovací povinnost zanikla rozhodnutím soudu - jiné osobě	-	-	-	-	130	307	310
- vyživovací povinnost zanikla rozhodnutím soudu - matce	-	-	-	-	5	10	6
- vyživovací povinnost zanikla rozhodnutím soudu - otci	-	-	-	-	0	1	1
- vyživovací povinnost zanikla rozhodnutím soudu - oběma rodič.	-	-	-	-			
- vyživovací povinnost zanikla rozhodnutím soudu - jiné osobě	-	-	-	-			
Určení a popření otcovství							
otcovství určeno	326	324	310	323	316	330	338
návrh na určení otcovství zamítnut	91	110	73	81	82	77	87
jiný výsledek řízení o návrhu na určení otcovství	465	451	476	420	442	432	432
otcovství popřeno k návrhu - matky	521	546	542	627	596	605	655
- manžela matky, popř. otce	354	305	324	349	339	376	332
- jiného oprávněného	35	48	61	111	124	81	109
návrh matky n. manž. matky popř. otce na popření otcov. zamítnut	39	53	51	44	44	41	31
návrh nejvyššího státního zástupce na popření otcovství zamítnut	1	2	1	2	3	2	3
jiný výsledek řízení o návrhu na popření otcovství	144	165	166	174	172	185	203
Schválení důležitých úkonů za nezletilého							
schválena dohoda o vypořádání mezi dědici	5161	5010	4601	4265	3601	3311	3009
neschválena dohoda o vypořádání mezi dědici	108	98	98	136	83	82	76
schváleno odmítnutí dědictví	82	67	91	112	162	166	179
neschváleno odmítnutí dědictví	11	18	13	12	14	10	12
schválena smlouva, dohoda, smír nebo jiný důležitý úkon	2257	2784	3404	3064	3334	3730	3903
neschválena smlouva, dohoda, smír nebo jiný důležitý úkon	42	37	67	63	74	70	75
jiný výsl. řízení ve věcech schvalování důležitých úkonů za nezlet.	672	699	862	950	657	744	654
Povolení k uzavření manželství							
uzavření manželství povoleno	549	375	295	208	141	104	106
návrh zamítnut (povolení neuděleno)	17	7	12	11	5	7	5
jiný výsledek řízení o povolení uzavření manželství	89	90	64	50	33	40	31
Jméno a příjmení dítěte							
dán souhlas k žádosti o změnu příjmení	656	598	674	661	603	637	580
nedán souhlas k žádosti o změnu příjmení	106	119	114	103	97	98	94
určeno jméno dítěte	36	40	54	69	63	78	73
určeno příjmení dítěte	51	80	89	165	150	178	140
jiný výsledek řízení o jméno, anebo příjmení dítěte	412	432	459	480	430	436	435

Přehled o rozhodnutích soudů v řízení o nezletilých dětech
Okresní soudy - počet věcí (spisů)

	1995	1996	1997	1998	1999	2000	2001
Způsobilost k právním úkonům							
- rozhodnutí o zbavení způsobilosti účastníka k právním úkonům	-	-	-	-	-	1034	1234
- jiný výsledek řízení o zbavení způsobilosti účast. k práv.úkonům	-	-	-	-	-	270	393
- rozhodnutí o omezení způsobilosti účastníka k právním úkonům	-	-	-	-	-	203	220
- jiný výsledek řízení o omezení způsobilosti účast. k práv.úkonům	-	-	-	-	-	56	60
- rozhodnutí o vrácení způsobilosti účastníka k právním úkonům	-	-	-	-	-	30	43
- jiný výsledek řízení o vrácení způsobilosti účast. k práv.úkonům	-	-	-	-	-	71	98
- schválení dohody nebo jiného právního úkonu za účastníka zbaveného způsobilosti k právním úkonům (nesvéprávného)	-	-	-	-	-	845	953
- neschválení dohody nebo jiného právního úkonu za účastníka zbaveného způsobilosti k právním úkonům (nesvéprávného)	-	-	-	-	-	60	50
- jiný výsledek řízení o dohodě nebo jiném právním úkonu za účastníka zbaveného způsobilosti k práv.úkon. (nesvéprávného)	-	-	-	-	-	8	192
Prohlášení za mrtvého							
rozhodnutí o prohlášení občana za mrtvého	-	-	-	-	-	2	61
Ustanovení opatrovníka účastníka							
rozhodnutí o ustavení opatrovníka účastníkovi (§29 o.s.ř.)	-	-	-	-	-	-	230
Celkem	91173	90965	89834	92532	89400	95078	92939

Přehled o průměrných délkách podle předmětu a výsledku
Okresní soudy - počet dnů

	1995	1996	1997	1998	1999	2000	2001
Výchova a výchovná opatření							
první rozhodnutí o výchově dítěte							
- svěřeno (ponecháno) matce	212	231	226	220	208	221	220
otci	260	265	290	256	246	258	267
do společné popř. střídavé výchovy obou rodičů	-	-	-	145	214	249	202
jiné fyzické osobě než rodiče	254	243	233	216	261	231	274
- pro případ rozvodu (po rozvodu) svěřeno matce	257	272	274	256	165	178	181
otci	324	346	359	338	198	215	224
do společné popř. střídavé výchovy obou rodičů	-	-	-	100	156	182	182
jiné fyzické osobě než rodiče	435	462	580	512	221	254	280
další rozhodnutí o výchově dítěte (změna výchovného prostředí)							
- svěřeno matce	227	235	207	201	202	239	209
otci	225	225	210	223	214	221	213
oběma rodičům	224	144	157	220	171	217	142
do společné popř. střídavé výchovy obou rodičů	-	-	-	246	293	177	189
poručníkovi	-	-	-	-	-	-	125
jiné fyzické osobě než rodiče	253	238	218	232	232	236	243
- napomenutí uděleno soudem matce	245	143	137	184	171	149	158
otci	129	218	124	79	103	136	136
oběma rodičům	158	177	131	138	142	131	156
jiným osobám	329	0	274	61	73	274	0
nezletilému	203	133	129	110	118	110	106
- napomenutí vysloveno soudem matce	111	168	128	181	188	157	160
otci	281	143	125	169	163	128	200
oběma rodičům	161	162	160	115	152	169	192
jiným osobám	181	314	0	0	0	217	141
nezletilému	173	142	119	124	161	98	114
- vysloveno omezení nezletilému	150	226	139	0	94	83	151
- stanoven dohled nad nezletilým	248	253	254	250	210	226	223
- stanoven dohled pro zvýšenou ochranu jmění nezletilého	-	-	-	126	303	270	352
- zrušen dohled nad nezletilým	143	138	136	152	152	141	153
- zrušen dohled pro zvýšenou ochranu jmění nezletilého	-	-	-	0	198	270	148
Pěstounská péče							
- dítě svěřeno do společné pěstounské péče manželům							
příbuzným dítěte	299	228	241	203	197	222	214
cizím osobám	227	291	220	290	259	258	267
- dítě svěřeno do pěstounské péče							
příbuznému	236	190	224	198	200	212	217
cizí osobě	232	248	190	306	290	216	311
- dítě svěřeno do pěstounské péče pracovníků ve zvláštních zařiz.	93	572	236	238	291	477	312
- návrh na pěstounskou péči zamítnut	356	283	569	425	349	241	308
- zrušení pěstounské péče	188	174	216	234	267	198	164
- neshody mezi stanov. zák. zástupce a pěstouna v neběž. věcech	277	228	121	164	136	162	160
- jiné rozhodnutí	250	190	217	219	186	207	209

Přehled o průměrných délkách řízení podle předmětu a výsledku
Okresní soudy - počet dnů

	1995	1996	1997	1998	1999	2000	2001
Výchova a výchovná opatření							
Ústavní výchova							
nařízena ústavní výchova							
- dítěte ve věku							
od 13 do 15 let pro jeho závadné chování	183	220	230	201	221	192	187
nad 15 let pro jeho závadné chování	208	204	201	211	202	178	203
v ostatních případech	269	266	280	285	237	243	283
zrušena ústavní výchova							
- vykonávaná v zařízeních resortu školství							
za souhlasu výchovných zařízení	187	197	160	184	187	181	195
bez souhlasu výchovných zařízení	245	177	221	149	168	193	209
- vykonávaná v jiných zařízeních (zdravotní, soc. zabezpečení)	157	133	173	155	184	151	215
- s jejímž výkonem nebylo započato	195	188	192	131	199	214	254
- vykonávaná v zařiz. resortu škol. a nařiz. dohled nad nezlet.							
za souhlasu výchovných zařízení	212	167	124	238	178	195	217
bez souhlasu výchovných zařízení	99	234	151	240	165	207	371
- vykonávaná v jiných zařízeních a nařízen dohled nad nezletilým	165	166	337	171	154	287	188
- s jejímž výkonem nebylo započato a byl nař. dohl. nad nezlet.	292	289	136	217	248	294	240
ústavní výchova prodloužena (na dobu po dosažení zletilosti)	100	131	118	126	122	107	113
návrh na zrušení ústavní výchovy zamítnut (úst.vých.ponechána)	327	284	256	244	291	265	281
Ochranná výchova							
nařízena ochranná výchova	235	249	270	213	228	227	159
zrušena ochranná výchova	221	130	187	265	311	156	393
ochranná výchova prodloužena (na dobu po dosažení zletilosti)	75	85	98	86	105	87	70
návrh na zrušení ochranné výchovy zamítnut (ochr.vých.ponech.)	82	220	172	477	570	125	221
jiné rozhodnutí o výchově a výchovných opatřeních	256	269	278	251	237	245	234
Průměr skupina	246	259	261	245	198	209	209
Rodičovská zodpovědnost							
omezena							
- matce	98	101	260	190	162	119	214
- otci	151	479	138	178	153	159	556
- oběma rodičům	130	129	183	132	426	269	266
zbavena							
- matka	341	327	315	263	243	293	266
- otec	361	277	366	369	337	300	295
- oba rodiče	290	261	218	293	345	290	297
pozastavena							
- matce	-	-	-	0	142	203	299
- otci	-	-	-	0	225	501	256
- oběma rodičům	-	-	-	0	169	68	170
zcela obnovena							
- matce	274	368	532	99	146	441	222
- otci	293	183	0	216	80	0	547
- oběma rodičům	0	50	83	98	0	299	57
neshody rodičů o podst. věc. při výk. rodič. práv a povinností	200	206	205	167	181	281	216
přiznána rodičovská zodpovědnost nezletilému rodiči dítěte	-	-	-	102	114	127	126
jiné rozhodnutí o rodičovské zodpovědnosti	303	296	303	293	264	279	339
Průměr skupina	289	273	285	271	270	274	298

Přehled o průměrných délkách řízení podle předmětu a výsledku

Okresní soudy - počet dnů

	1995	1996	1997	1998	1999	2000	2001
Styk rodičů s dětmi, styk dětí s prarodiči a sourozenci							
první úprava styku s dětmi	331	321	352	360	274	307	299
- matky							
- otce	245	263	273	266	229	242	233
- obou rodičů	159	172	223	337	301	360	327
nová úprava styku s dětmi (omezení i rozšíření)							
- matky	321	346	232	182	358	389	323
- otce	252	251	238	276	259	295	245
- obou rodičů	32	0	48	559	360	232	237
zakázán	347	459	442	509	355	700	492
- matce							
- otci	529	581	483	573	575	701	755
- oběma rodičům	356	103	142	328	156	299	0
návrhy na novou úpravu styku zamítnuty	367	349	353	527	407	481	367
- matce							
- otci	364	354	409	435	441	510	453
- oběma rodičům	321	0	0	268	473	153	240
jiné rozh.o styku např.rozh.o styku s prarodiči, se sourozenci	289	287	308	282	277	265	265
Průměr skupina	269	277	290	283	259	271	258
Osvojení							
Rozhodnutí o splnění podmínek dle § 68 odst.1							
Podmínky							
- splněny	-	-	-	62	162	197	234
- nesplněny	-	-	-	50	167	204	254
Osvojení zrušitelné							
vysloveno k návrhu	160	164	150	148	202	238	160
- manžela rodiče							
- manželů - příbuzných dítěte	115	153	116	64	122	0	76
- manželů - cizích osob	106	92	106	91	97	96	89
- osvojence	-	-	-	-	-	201	520
- příbuzného osvojence	244	51	90	389	62	231	0
- cizí osoby	133	99	71	105	78	120	164
návrh na osvojení zamítnut	329	327	153	920	95	146	190
zrušeno osvojení	0	179	493	70	54	232	249
- nezletilého							
- zletilého	260	0	718	1485	335	0	171
návrh na zrušení osvojení zamítnut	260	0	136	346	952	0	201
jiný výsledek řízení o zrušitelném osvojení	325	184	219	169	226	167	240
Osvojení nezrušitelné							
vysloveno k návrhu	191	186	181	179	190	189	179
- manžela rodiče							
- manželů - příbuzných dítěte	180	158	151	268	117	135	129
- manželů - cizích osob	143	137	124	121	138	132	124
- cizí osoby (např. rozved., ovdovělé)	-	-	-	-	-	252	380
návrh na osvojení zamítnut	496	345	380	478	482	378	356
provedena dodatečná změna v osvojení nezrušitelné							
- manželem rodiče	160	159	151	128	133	50	138
- manžely - příbuznými dítěte	133	110	0	178	65	87	0
- manžely - cizími osobami	90	107	124	115	117	138	115
- cizí osobou (rozvedenou, ovdovělou)	-	-	-	-	-	0	98
návrh na tuto změnu zamítnut	181	410	136	213	0	0	0
jiný výsledek řízení o nezrušitelném osvojení	248	237	213	231	202	217	248
Průměr skupina	178	167	161	164	171	176	179

Přehled o průměrných délkách řízení podle předmětu a výsledku
Okresní soudy - počet dnů

	1995	1996	1997	1998	1999	2000	2001
Výživné							
první rozhodnutí o výživě dítěte							
- povinnost platit výživné stanovena							
- matce	298	309	313	301	240	259	250
- otci	242	256	257	240	210	218	219
- oběma rodičům	358	317	397	376	303	334	327
- jiné osobě	396	289	336	323	457	337	190
pro případ rozvodu							
- povinnost platit výživné stanovena							
- matce	-	-	-	-	194	210	215
- otci	-	-	-	-	162	177	180
- oběma rodičům	-	-	-	-	219	246	283
- jiné osobě	-	-	-	.	181	438	130
další rozhodnutí o výživě dítěte							
- povinnost platit výživné zvýšena							
- matce	230	246	238	238	269	271	255
- otci	223	248	254	240	266	287	275
- oběma rodičům	298	348	352	285	428	352	261
- jiné osobě	232	382	170	369	0	1665	512
- povinnost platit výživné snížena							
- matce	197	217	231	224	196	218	225
- otci	254	240	239	233	239	225	249
- oběma rodičům	380	0	0	240	201	135	307
- jiné osobě	99	0	992	113	478	86	0
- vyživovací povinnosti zproštěna							
- matka	240	280	292	262	260	250	248
- otec	266	294	325	313	357	323	329
- oba rodiče	358	304	291	252	182	272	263
- jiné osoby	417	206	448	199	447	192	367
- povinnost platit výživné ponechána							
- matce v dosavadní výši	303	360	252	246	220	213	310
- otci v dosavadní výši	233	263	284	266	269	282	286
- oběma rodičům v dosavadní výši	226	245	257	230	237	192	104
- jiným osobám v dosavadní výši	165	233	417	0	325	421	139
- povinnost složit peněžní částku pro výživné splat. v bud. stanovena							
- matce	-	-	-	20	283	468	321
- otci	-	-	-	70	628	474	233
- oběma rodičům	-	-	-	0	0	86	79
- jiné osobě	-	-	-	110	69	51	573
- jiný výsledek řízení o výživném	266	300	315	289	278	293	282
po rozvodu							
- povinnost platit výživné stanovena							
- matce	-	-	-	-	248	220	217
- otci	-	-	-	-	184	183	180
- oběma rodičům	-	-	-	-	266	255	240
- jiné osobě	-	-	-	-	198	240	448
- povinnost platit výživné snížena							
- matce	-	-	-	-	274	218	228
- otci	-	-	-	-	221	241	273
- oběma rodičům	-	-	-	-	0	182	0
- jiné osobě	-	-	-	-	0	128	0

Přehled o průměrných délkách řízení podle předmětu a výsledku
Okresní soudy - počet dnů

	1995	1996	1997	1998	1999	2000	2001
Výživné							
- povinnost platit výživné zvýšena	-	-	-	-	250	270	213
- matce	-	-	-	-	274	276	256
- otci	-	-	-	-	350	175	534
- oběma rodičům	-	-	-	-	0	197	147
- jiné osobě	-	-	-	-	286	285	311
- povinnost platit výživné ponechána v původní výši - matce	-	-	-	-	259	274	271
- otci	-	-	-	-	262	336	312
- oběma rodič.	-	-	-	-	1481	0	36
- jiné osobě	-	-	-	-	407	291	213
- vyživovací povinnost zanikla rozhodnutím soudu - matce	-	-	-	-	336	287	348
- otci	-	-	-	-	285	190	403
- oběma rodič.	-	-	-	-	0	71	87
- jiné osobě	-	-	-	-			
Průměr skupina	243	263	269	253	230	239	233
Určení a popření otcovství							
otcovství určeno	812	1059	993	1122	947	1043	1083
návrh na určení otcovství zamítnut	841	975	875	947	1056	1050	1005
jiný výsledek řízení o návrhu na určení otcovství	644	720	651	739	657	651	677
otcovství popřeno k návrhu - matky	357	425	424	441	440	333	312
- manžela matky, popř. otce	372	418	445	454	419	360	338
- jiného oprávněného	524	492	501	523	404	422	326
návrh matky n. manž. matky popř. otce na popření otcov. zamítnut	466	515	746	741	701	538	597
návrh nejvyššího státního zástupce na popření otcovství zamítnut	651	161	160	1194	447	278	1366
jiný výsledek řízení o návrhu na popření otcovství	373	421	397	431	394	370	316
Průměr skupina	531	626	594	634	580	549	540
Schválení důležitých úkonů za nezletilého							
schválena dohoda o vypořádání mezi dědici	80	83	87	84	89	90	84
neschválena dohoda o vypořádání mezi dědici	117	100	124	105	132	110	135
schváleno odmítnutí dědictví	80	94	83	88	95	107	98
neschváleno odmítnutí dědictví	408	116	135	91	168	192	161
schválena smlouva, dohoda, smír nebo jiný důležitý úkon	87	87	90	88	95	85	87
neschválena smlouva, dohoda, smír nebo jiný důležitý úkon	147	136	143	190	218	139	192
jiný výsl. řízení ve věcech schvalování důležitých úkonů za nezlet.	149	145	136	138	171	151	150
Průměr skupina	88	89	93	92	100	94	93
Povolení k uzavření manželství							
uzavření manželství povoleno	50	49	51	54	55	73	69
návrh zamítnut (povolení neuděleno)	126	190	137	140	183	152	69
jiný výsledek řízení o povolení uzavření manželství	127	176	195	150	219	119	216
Průměr skupina	62	76	79	75	89	89	101
Jméno a příjmení dítěte							
dán souhlas k žádosti o změnu příjmení	245	251	265	264	272	251	261
nedán souhlas k žádosti o změnu příjmení	296	335	256	257	373	322	328
určeno jméno dítěte	126	241	178	141	160	136	147
určeno příjmení dítěte	246	249	216	160	219	193	228
jiný výsledek řízení o jméno, anebo příjmení dítěte	239	262	262	260	253	244	264
Průměr skupina	244	262	257	245	263	241	257

Přehled o průměrných délkách řízení podle předmětu a výsledku

Okresní soudy - počet dnů

	1995	1996	1997	1998	1999	2000	2001
Způsobilost k právním úkonům							
- rozhodnutí o zbavení způsobilosti účastníka k právním úkonům	-	-	-	-	-	270	260
- jiný výsledek řízení o zbavení způsobilosti účast. k práv.úkonům	-	-	-	-	-	301	297
- rozhodnutí o omezení způsobilosti účastníka k právním úkonům	-	-	-	-	-	314	342
- jiný výsledek řízení o omezení způsobilosti účast. k práv.úkonům	-	-	-	-	-	337	250
- rozhodnutí o vrácení způsobilosti účastníka k právním úkonům	-	-	-	-	-	311	347
- jiný výsledek řízení o vrácení způsobilosti účast. k práv.úkonům	-	-	-	-	-	292	327
- schválení dohody nebo jiného právního úkonu za účastníka zbaveného způsobilosti k právním úkonům (nesvéprávného)	-	-	-	-	-	90	88
- neschválení dohody nebo jiného právního úkonu za účastníka zbaveného způsobilosti k právním úkonům (nesvéprávného)	-	-	-	-	-	246	151
- jiný výsledek řízení o dohodě nebo jiném právním úkonu za účastníka zbaveného způsobilosti k práv.úkon. (nesvéprávného)	-	-	-	-	-	185	188
Prohlášení za mrtvého							
rozhodnutí o prohlášení občana za mrtvého	-	-	-	-	-	307	489
Ustanovení opatrovníka účastníka							
rozhodnutí o ustavení opatrovníka účastníkovi (§29 o.s.ř.)	-	-	-	-	-	-	199
Průměr skupina	-	-	-	-	-	219	220
Průměr celkem	227	242	245	235	220	225	222

Přehled o rozhodnutích soudů v řízení o nezletilých dětech

Okresní soudy - počet práv

	1995	1996	1997	1998	1999	2000	2001
Výchova a výchovná opatření							
první rozhodnutí o výchově dítěte							
- svěřeno (ponecháno) matce	14615	14786	14314	16955	20723	23233	24385
otci	1117	1050	1015	1087	1179	1396	1621
do společné popř. střídavé výchovy obou rodičů	-	-	-	18	194	233	308
jiné fyzické osobě než rodiče	625	652	664	672	524	759	583
- pro případ rozvodu (po rozvodu) svěřeno matce	28629	30580	29824	29369	25966	28746	28943
otci	2017	2073	2097	1982	1844	2067	2098
do společné popř. střídavé výchovy obou rodičů	-	-	-	37	426	585	641
jiné fyzické osobě než rodiče	140	114	140	129	106	168	126
další rozhodnutí o výchově dítěte (změna výchovného prostředí)							
- svěřeno matce	619	726	675	760	718	788	881
otci	879	961	931	925	1016	1102	1211
oběma rodičům	30	33	29	37	32	38	58
do společné popř. střídavé výchovy obou rodičů	-	-	-	8	115	98	82
poručníkovi	-	-	-	-	-	-	163
jiné fyzické osobě než rodiče	490	578	655	655	528	649	666
- napomenutí uděleno soudem matce	21	21	30	39	47	54	34
otci	5	5	6	4	8	16	13
oběma rodičům	32	22	24	28	35	38	46
jiným osobám	1	0	2	1	2	1	0
nezletilému	23	15	17	13	17	23	48
- napomenutí vysloveno soudem matce	49	39	27	57	27	31	28
otci	2	12	4	6	8	5	6
oběma rodičům	48	56	44	24	30	63	37
jiným osobám	2	1	0	0	0	2	3
nezletilému	25	29	20	26	17	30	31
- vysloveno omezení nezletilému	1	1	2	0	2	6	7
- stanoven dohled nad nezletilým	1682	2084	2406	2370	2325	2569	2333
- stanoven dohled pro zvýšenou ochranu jmění nezletilého	-	-	-	5	15	2	4
- zrušen dohled nad nezletilým	352	368	313	306	360	386	390
- zrušen dohled pro zvýšenou ochranu jmění nezletilého	-	-	-	0	5	11	3
Pěstounská péče							
- dítě svěřeno do společné pěstounské péče manželům							
příbuzným dítěte	175	192	179	174	218	187	204
cizím osobám	127	157	143	170	153	190	166
- dítě svěřeno do pěstounské péče							
příbuznému	156	197	147	137	188	193	209
cizí osobě	68	91	70	90	80	72	76
- dítě svěřeno do pěstounské péče pracovníků ve zvláštních zařiz.	9	5	7	15	4	5	2
- návrh na pěstounskou péči zamítnut	14	32	21	12	12	25	16
- zrušení pěstounské péče	80	60	61	95	64	62	55
- neshody mezi stanov. zák. zástupce a pěstouna v neběž. věcech	6	13	18	15	14	22	9
- jiné rozhodnutí	265	219	367	530	870	840	810

Přehled o rozhodnutích soudů v řízení o nezletilých dětech

Okresní soudy - počet práv

	1995	1996	1997	1998	1999	2000	2001
Výchova a výchovná opatření							
Ústavní výchova							
nařízena ústavní výchova							
- dítěte ve věku							
od 13 do 15 let pro jeho závadné chování	398	420	425	407	372	396	365
nad 15 let pro jeho závadné chování	632	603	598	492	542	593	520
v ostatních případech	1132	1256	1332	1312	1362	1327	1169
zrušena ústavní výchova							
- vykonávaná v zařízeních resortu školství							
za souhlasu výchovných zařízení	196	232	247	273	277	317	340
bez souhlasu výchovných zařízení	42	42	52	40	34	37	38
- vykonávaná v jiných zařízeních (zdravotní, soc. zabezpečení)	96	82	99	86	126	166	155
- s jejímž výkonem nebylo započato	16	11	24	16	19	25	35
- vykonávaná v zařiz. resortu škol. a nařiz. dohled nad nezlet.							
za souhlasu výchovných zařízení	47	55	54	50	85	86	86
bez souhlasu výchovných zařízení	6	19	25	19	10	22	13
- vykonávaná v jiných zařízeních a nařízen dohled nad nezletilým	18	27	30	37	25	42	35
- s jejímž výkonem nebylo započato a byl nař. dohl. nad nezlet.	26	12	12	31	18	14	52
ústavní výchova prodloužena (na dobu po dosažení zletilosti)	73	122	173	189	230	232	198
návrh na zrušení ústavní výchovy zamítnut (úst.vých.ponechána)	169	170	144	155	228	269	253
Ochranná výchova							
nařízena ochranná výchova	18	10	8	12	13	6	22
zrušena ochranná výchova	13	8	14	9	1	1	1
ochranná výchova prodloužena (na dobu po dosažení zletilosti)	3	5	14	7	2	1	2
návrh na zrušení ochranné výchovy zamítnut (ochr.vých.ponech.)	5	8	10	3	1	2	5
jiné rozhodnutí o výchově a výchovných opatřeních	9398	9523	9596	9916	11948	12656	12233
Celkem skupina	64592	67777	67109	69805	73165	80887	81818
Rodičovská zodpovědnost							
omezena							
- matce	2	7	6	22	7	21	31
- otci	4	8	9	16	11	12	15
- oběma rodičům	5	7	13	9	10	13	13
zbavena							
- matka	48	82	68	97	86	121	132
- otec	106	98	128	118	139	207	168
- oba rodiče	66	83	82	97	140	123	109
pozastavena							
- matce	-	-	-	0	6	3	2
- otci	-	-	-	0	6	4	5
- oběma rodičům	-	-	-	0	9	3	1
zcela obnovena							
- matce	2	8	4	5	7	14	9
- otci	1	1	0	1	1	0	3
- oběma rodičům	0	1	2	3	0	1	1
neshody rodičů o podst. věc. při výk. rodič. práv a povinností	144	119	107	105	40	37	36
přiznána rodičovská zodpovědnost nezletilému rodiči dítěte	-	-	-	6	57	66	44
jiné rozhodnutí o rodičovské zodpovědnosti	290	191	218	226	300	399	372
Celkem skupina	668	605	637	705	819	1024	941

Přehled o rozhodnutích soudů v řízení o nezletilých dětech

Okresní soudy - počet práv

	1995	1996	1997	1998	1999	2000	2001
Styk rodičů s dětmi, styk dětí s prarodiči a sourozenci							
první úprava styku s dětmi	276	310	289	318	386	450	478
- matky							
- otce	2946	3110	3297	3370	3586	3905	3961
- obou rodičů	13	13	11	10	26	44	27
nová úprava styku s dětmi (omezení i rozšíření)							
- matky	45	31	50	44	53	54	64
- otce	396	418	429	434	486	469	463
- obou rodičů	2	0	5	3	4	9	5
zakázán							
- matce	18	15	15	13	9	16	8
- otci	55	45	74	50	72	86	64
- oběma rodičům	4	2	2	6	4	2	0
návrhy na novou úpravu styku zamítnuty							
- matce	60	42	44	55	73	70	57
- otci	83	71	108	72	107	130	101
- oběma rodičům	1	0	0	2	2	2	3
jiné rozh.o styku např.rozh.o styku s prarodiči, se sourozenci	1488	1653	1768	1873	2192	2567	2913
Celkem skupina	5387	5710	6092	6250	7000	7804	8144
Osvojení							
Rozhodnutí o splnění podmínek dle § 68 odst.1							
Podmínky							
- splněny	-	-	-	25	288	315	310
- nesplněny	-	-	-	2	37	62	32
Osvojení zrušitelné							
vysloveno k návrhu							
- manžela rodiče	81	38	69	48	28	38	30
- manželů - příbuzných dítěte	4	4	1	2	3	0	1
- manželů - cizích osob	121	126	122	155	99	113	118
- osvojence	-	-	-	-	-	1	1
- příbuzného osvojence	3	3	3	5	1	1	0
- cizí osoby	10	18	20	19	11	11	8
návrh na osvojení zamítnut	4	5	5	6	2	1	1
zrušeno osvojení							
- nezletilého	4	6	4	1	1	3	3
- zletilého	0	0	3	1	1	0	1
návrh na zrušení osvojení zamítnut	1	0	2	3	1	0	3
jiný výsledek řízení o zrušitelném osvojení	19	30	22	36	30	31	31
Osvojení nezrušitelné							
vysloveno k návrhu							
- manžela rodiče	968	920	967	1019	823	943	805
- manželů - příbuzných dítěte	10	11	28	10	9	7	4
- manželů - cizích osob	534	552	598	521	451	499	454
- cizí osoby (např. rozved., ovdovělé)	-	-	-	-	-	1	22
návrh na osvojení zamítnut	21	22	20	23	21	19	15
provedena dodatečná změna v osvojení nezrušitelné							
- manželem rodiče	10	7	12	5	8	3	7
- manželů - příbuznými dítěte	1	2	0	2	2	1	0
- manželů - cizími osobami	38	49	52	45	51	38	30
- cizí osobou (rozvedenou, ovdovělou)	-	-	-	-	-	0	1
návrh na tuto změnu zamítnut	3	2	2	4	0	0	0
jiný výsledek řízení o nezrušitelném osvojení	129	113	114	142	152	157	154
Celkem skupina	1961	1908	2044	2074	2019	2244	2031

Přehled o rozhodnutích soudů v řízení o nezletilých dětech

Okresní soudy - počet práv

	1995	1996	1997	1998	1999	2000	2001
Výživné							
první rozhodnutí o výživě dítěte							
- povinnost platit výživné stanovena							
- matce	3175	3324	3329	3191	2139	2057	2190
- otci	43451	45152	43822	44859	23759	23889	24604
- oběma rodičům	380	214	220	252	219	273	242
- jiné osobě	33	40	34	39	29	35	61
pro případ rozvodu							
- povinnost platit výživné stanovena							
- matce	-	-	-	-	1654	1828	1892
- otci	-	-	-	-	22567	26854	27261
- oběma rodičům	-	-	-	-	134	154	169
- jiné osobě	-	-	-	-	4	5	12
další rozhodnutí o výživě dítěte							
- povinnost platit výživné zvýšena							
- matce	582	627	564	604	463	329	298
- otci	28037	24474	22509	24032	16348	8831	7198
- oběma rodičům	47	46	35	43	35	32	23
- jiné osobě	1	7	2	10	0	3	2
- povinnost platit výživné snížena							
- matce	119	128	127	121	135	95	111
- otci	897	831	898	1050	1372	1131	893
- oběma rodičům	1	0	0	1	4	4	3
- jiné osobě	1	0	1	2	3	1	0
- vyživovací povinnosti zproštěna							
- matka	311	427	346	318	324	303	281
zproštěn							
- otec	1233	1190	1100	1048	875	666	618
zproštěni							
- oba rodiče	41	52	67	79	59	91	81
zproštěny							
- jiné osoby	12	36	21	15	12	5	18
- povinnost platit výživné ponechána							
- matce v dosavadní výši	170	130	128	154	114	108	97
- otci v dosavadní výši	1960	1489	1350	1540	1573	1296	1167
- oběma rodičům v dosavadní výši	124	113	91	101	6	16	11
- jiným osobám v dosavadní výši	5	4	1	0	5	1	3
- povinnost složit peněžní částku pro výživné splat. v bud. stanovena							
- matce	-	-	-	1	6	7	14
- otci	-	-	-	10	8	17	8
- oběma rodičům	-	-	-	0	0	4	4
- jiné osobě	-	-	-	1	1	2	2
- jiný výsledek řízení o výživném	14476	14310	15291	17069	20408	22351	20108
po rozvodu							
- povinnost platit výživné stanovena							
- matce	-	-	-	-	387	732	841
- otci	-	-	-	-	1123	1543	2011
- oběma rodičům	-	-	-	-	35	70	67
- jiné osobě	-	-	-	-	3	9	12
- povinnost platit výživné snížena							
- matce	-	-	-	-	39	128	130
- otci	-	-	-	-	628	1452	1268
- oběma rodičům	-	-	-	-	0	1	0
- jiné osobě	-	-	-	-	0	1	0

Přehled o rozhodnutích soudů v řízení o nezletilých dětech

Okresní soudy - počet práv

	1995	1996	1997	1998	1999	2000	2001
Výživné							
- povinnost platit výživné zvýšena	-	-	-	-	157	339	295
- povinnost platit výživné ponechána v původní výši	-	-	-	-	5611	11247	10980
- povinnost platit výživné ponechána v původní výši - matce	-	-	-	-	3	15	12
- povinnost platit výživné ponechána v původní výši - otci	-	-	-	-	0	6	2
- povinnost platit výživné ponechána v původní výši - oběma rodičům	-	-	-	-	47	112	110
- povinnost platit výživné ponechána v původní výši - jiné osobě	-	-	-	-	559	1376	1417
- vyživovací povinnost zanikla rozhodnutím soudu - matce	-	-	-	-	1	5	5
- vyživovací povinnost zanikla rozhodnutím soudu - otci	-	-	-	-	1	0	1
- vyživovací povinnost zanikla rozhodnutím soudu - oběma rodič.	-	-	-	-	38	106	87
- vyživovací povinnost zanikla rozhodnutím soudu - jiné osobě	-	-	-	-	166	412	393
- vyživovací povinnost zanikla rozhodnutím soudu - matce	-	-	-	-	5	24	7
- vyživovací povinnost zanikla rozhodnutím soudu - otci	-	-	-	-	0	1	1
- vyživovací povinnost zanikla rozhodnutím soudu - oběma rodič.	-	-	-	-			
- vyživovací povinnost zanikla rozhodnutím soudu - jiné osobě	-	-	-	-			
Celkem skupina	97620	95907	93367	98797	101059	107967	105010
Určení a popření otcovství							
otcovství určeno	329	330	318	328	320	334	342
návrh na určení otcovství zamítnut	91	111	74	83	82	80	89
jiný výsledek řízení o návrhu na určení otcovství	474	456	478	425	446	436	439
otcovství popřeno k návrhu - matky	524	554	549	641	602	613	661
- manžela matky, popř. otce	359	310	328	357	346	382	342
- jiného oprávněného	36	49	68	114	128	88	114
návrh matky n. manž. matky příp. otce na popření otcov. zamítnut	39	56	54	46	46	43	31
návrh nejvyššího státního zástupce na popření otcovství zamítnut	1	2	1	2	3	2	3
jiný výsledek řízení o návrhu na popření otcovství	149	168	171	179	175	186	211
Celkem skupina	2002	2036	2041	2175	2148	2164	2232
Schválení důležitých úkonů za nezletilého							
schválena dohoda o vypořádání mezi dědici	7192	6919	6370	5896	4936	4535	4122
neschválena dohoda o vypořádání mezi dědici	144	142	136	182	108	116	108
schváleno odmítnutí dědictví	116	86	135	154	233	244	248
neschváleno odmítnutí dědictví	15	22	19	17	18	12	13
schválena smlouva, dohoda, smír nebo jiný důležitý úkon	2689	3377	4096	3670	4039	4501	4768
neschválena smlouva, dohoda, smír nebo jiný důležitý úkon	61	50	79	74	92	90	96
jiný výsl. řízení ve věcech schvalování důležitých úkonů za nezlet.	818	841	1050	1160	813	920	809
Celkem skupina	11035	11437	11885	11153	10239	10418	10164
Povolení k uzavření manželství							
uzavření manželství povoleno	549	375	295	208	141	104	106
návrh zamítnut (povolení neuděleno)	17	7	12	11	5	7	5
jiný výsledek řízení o povolení uzavření manželství	89	90	64	50	33	40	31
Celkem skupina	655	472	371	269	179	151	142
Jméno a příjmení dítěte							
dán souhlas k žádosti o změnu příjmení	742	677	749	735	664	711	654
nedán souhlas k žádosti o změnu příjmení	124	131	141	121	110	119	108
určeno jméno dítěte	37	41	55	70	63	80	76
určeno příjmení dítěte	52	81	89	178	158	187	155
jiný výsledek řízení o jméno, anebo příjmení dítěte	463	482	507	523	475	483	469
Celkem skupina	1418	1412	1541	1627	1470	1580	1462

Přehled o rozhodnutích soudů v řízení o nezletilých dětech

Okresní soudy - počet práv

	1995	1996	1997	1998	1999	2000	2001
Způsobilost k právním úkonům							
- rozhodnutí o zbavení způsobilosti účastníka k právním úkonům	-	-	-	-	-	1036	1236
- jiný výsledek řízení o zbavení způsobilosti účast. k práv.úkonům	-	-	-	-	-	271	393
- rozhodnutí o omezení způsobilosti účastníka k právním úkonům	-	-	-	-	-	203	220
- jiný výsledek řízení o omezení způsobilosti účast. k práv.úkonům	-	-	-	-	-	56	60
- rozhodnutí o vrácení způsobilosti účastníka k právním úkonům	-	-	-	-	-	30	43
- jiný výsledek řízení o vrácení způsobilosti účast. k práv.úkonům	-	-	-	-	-	71	98
- schválení dohody nebo jiného právního úkonu za účastníka zbaveného způsobilosti k právním úkonům (nesvéprávného)	-	-	-	-	-	849	956
- neschválení dohody nebo jiného právního úkonu za účastníka zbaveného způsobilosti k právním úkonům (nesvéprávného)	-	-	-	-	-	60	50
- jiný výsledek řízení o dohodě nebo jiném právním úkonu za účastníka zbaveného způsobilosti k práv.úkon. (nesvéprávného)	-	-	-	-	-	8	194
Prohlášení za mrtvého							
rozhodnutí o prohlášení občana za mrtvého	-	-	-	-	-	2	64
Ustanovení opatrovníka účastníka							
rozhodnutí o ustavení opatrovníka účastníkovi (§29 o.s.ř.)	-	-	-	-	-	-	284
Celkem skupina	-	-	-	-	-	2586	3598
Celkem	185338	187264	185087	192855	198098	216825	215542

**Přehled o průměrných délkách soudního řízení podle paragrafů tr.z.
ve dnech**

Okresní soudy

§	Praha	StČ	JČ	ZČ	SČ	VČ	JM	SM	ČR
106						708			708
115						1412			1412
118	177	540	245	584	599	347	453	428	405
118a		28			198		96		104
121	211		202			619	87	356	363
124	232			185	1516	367	202	1036	425
125	362	46	713		52	165	75	154	297
126	191	224	323		539	274	180	282	266
127		23	366				2123	1107	886
128	510		407	351		350	506	429	426
140	220	190		316		679	51		320
141	215	145	39	160		84	112		125
144								549	549
145a	521			637	30				427
147	134	196	230	235	315	138	204	269	213
148	486	517	340	514	371	303	446	294	382
148a	25		144	459	332	40	155	227	212
149		242			541		490	244	375
150	220	142	179	418	333	154	254	302	261
151	703						209	863	592
152	107	186	190	204	237	118	255	383	242
153		448				72			260
154		146	127	379			372	493	331
155	242	183	173	503	514	200	231	249	285
156	680	593	155	704	662	240	392	248	415
158	560	489	322	902	1140	434	348	721	690
159	328		468						375
160	419	220	350	511	1707	134	674	505	457
161	155	86	166	312	258	410	283	163	223
162		257				575			469
163a								82	82
164								431	431
166	216	64	428		139	397	1180	627	361
167	136		316	881			65	845	686
169b	180	184		257	183	310	171	1202	270
171	100	115	132	145	214	93	130	137	138
171a	73	1170	125	232	1015		211	97	361
171b		22							22
171c		120		378		155			202
172	164	3054	177	2373	2773	745			1193

**Přehled o průměrných délkách soudního řízení podle paragrafů tr.z.
ve dnech**

Okresní soudy

§	Praha	StČ	JČ	ZČ	SČ	VČ	JM	SM	ČR
174	194	180	169	302	373	147	163	239	216
175	208	163	394	397	338	374	181	172	261
176	155	151	198	83	249	149	59	301	152
176a	414						38		288
178	216		43		624	259		177	245
178a	259	144	203	135	147	90	134	241	172
179	178	1057			878		330	274	543
180	288	163	263	438	397	184	138	517	290
181a		128	372	172			63	238	250
181b		49	154	34			53		82
182	159	153	411	364	1126	202	340	616	385
184	50	219	269	292	146	93	275	164	198
185	401	195	135	527	257	395	213	169	302
186					318				318
187	211	289	181	448	452	200	387	201	293
187a	135	128	155	167	140	88	116	99	130
188	667	229	230	285	220	280	392	117	240
188a	111	242		111	334	462	361	139	263
189	304							48	176
193								178	178
194a							258	203	205
196	382	83	402	227	216	183	1096	215	288
197a	263	202	190	341	229	92	130	166	184
198	568	28	328	268	109	45	427	321	277
198a	477			835	441	26			556
199	422	234	256	447	329	181	59	214	259
201	124	82	104	168	181	94	101	128	124
201a	311	102	151	319	682	79	134	138	175
202	266	166	174	355	293	141	188	170	209
203	185	90		208	181	174	128	39	136
204	834	295	440	878	1214	610	508	379	786
205		116	18	220	104	306			150
206	307	299	213	141	324	314	338	262	277
207	36	154		875	1660	47	616		525
208	147	109	274	444	265	830	639	100	260
209	246	196	30	449	142	167	150	348	206
212		31			36	47	121		75
213	189	153	145	270	356	145	175	217	217
215	169	211	185	526	791	112	210	309	274
216	54			3467			113		922

**Přehled o průměrných délkách soudního řízení podle paragrafů tr.z.
ve dnech**

Okresní soudy

§	Praha	StČ	JČ	ZČ	SČ	VČ	JM	SM	ČR
217	152	76	92	263	135	63	162	113	137
218		97	26		1251	117	110	213	178
220				257				210	245
221	260	155	210	382	340	148	212	198	234
222	309	323	252	859	824	386	385	461	486
223	297	193	206	304	220	141	188	217	212
224	285	170	233	415	418	132	261	270	267
225				1139	800		708	243	745
226	376	189					314		289
227			165						165
228								2161	2161
231	498	174	177	431	657	87	230	635	420
232	310			108			808	82	391
234	354	276	230	683	812	243	317	337	453
234a	205		747						639
235	478	268	252	682	641	379	448	408	452
237		469		414		60	201	56	177
238	273	186	196	463	490	168	273	268	312
239	91		254	22		26			87
241	622	484	193	613	1156	288	366	297	536
242	294	148	206	572	619	175	242	317	333
243	468			611	336				506
245							83	153	130
246	1048			1990	1503	610		644	1298
247	205	205	201	390	563	186	241	275	302
248	269	171	250	344	267	171	218	249	242
249	277	169	203	334	578	197	210	194	280
249a	277	184	134	384	360	224	292	267	280
249b	167	88	130	334	65	181	122	92	168
250	261	163	225	348	293	173	214	251	242
250a	179	251	56	95	151	257	176	148	172
250b	154	143	113	167	93	95	89	122	115
250c		30			356		85		207
251	251	220	243	387	441	211	252	224	283
251a	341		85					1098	441
252	46	525		667	382		167	274	386
253					966				966
254	121	217	217	246	245	125	129	226	201
255	261	348	665	1087	1246	384	155	600	554
255a					366				366

**Přehled o průměrných délkách soudního řízení podle paragrafů tr.z.
ve dnech**

Okresní soudy

§	Praha	StČ	JČ	ZČ	SČ	VČ	JM	SM	ČR
256	482	575	396	283	596	347	395	408	431
256a	223				1027	235	76	446	313
257	225	152	247	279	266	190	268	188	228
257a	271					163			250
257b	46								46
260	335	143	401	809	169	155	259		292
261	336	83	236	853	69	56	49	158	232
267	184	38	164	319	127	128	159	179	159
268								338	338
269					989			162	713
270	200	128	167	345	265	101	81	116	153
272b	76	17	129		480	237			186
272c	18		48	40				343	98
272d	156	110	90	237	120	60	194	951	172
273	68	74	53	156	234	74	88	172	92
274						40			40
275					113	266	293		252
276	32	40		1203		64	117	264	159
277	34	77	169	331	68	112	171	132	155
278		99	29	51	104		32	78	65
279		194						80	108
279a	40	287	147	637	101		184	214	167
279b	33	204	381	191	31		478	469	247
280	37			1027	51	26		17	239
282	110	189	212	735	87	39	52	171	198
284	119	106	96	161	220	90	128	121	129
285	45	99	52		632	150	36	117	160
286	113	185	45	152	96	74	110	273	139
287		33					773		156
288		106	709						257
288a		166	82		259	59	214	113	148
999				2247					2247
Průměr	229	182	198	365	434	169	223	246	265

**Přehled o průměrných délkách soudního řízení podle paragrafů tr.z.
ve dnech**

Krajské soudy

§	Praha	StČ	JČ	ZČ	SČ	VČ	JM	SM	ČR
249b				254					254
250	544	905	610	743	1100	858	663	1026	783
250a	331				224				313
250b	362							218	290
251	294		383	819	1850	791	583	548	826
251a			218						218
254								312	312
255	805	813	661		1191			2237	1243
256						669			669
257							17	1307	662
257a								378	378
Průměr	520	448	606	617	832	630	580	700	627

**Přehled o průměrných délkách soudního řízení podle paragrafů tr.z.
ve dnech**

Krajské soudy

§	Praha	StČ	JČ	ZČ	SČ	VČ	JM	SM	ČR
118			1069			801	1323		1129
125				141					141
140	294	233	146	194	263	213	364	382	284
141			219						219
148	389	111	1026	698	725	1404	784	1070	888
155	2780	33							1407
158	212			652					432
166			476	812					700
167	95	255			289			927	570
168							136		136
171	189		348				1213		583
176	2009							913	1461
179	2994	178			250			382	522
185	459					571	1828		725
187	234	57	358	336	238	269	317	385	296
187a		259							259
188						534			534
188a	50								50
201								1214	1214
202		671		1178	457				871
204	57	111		1238				333	618
213							334		334
215		413							413
219	337	286	222	370	378	280	385	313	332
220						192			192
221	97					42			79
222	387	413	139	653	827	445	451	302	497
224							1183		1183
225	315			1907					1111
231	126			1146				163	478
232				1275					1275
234	308	611	221	298	434	462	435	439	377
235	351	259	291	525		361	334	726	381
238	370		384					446	400
241		119	133	457	1222	241		237	417
242	167	105	153		229	275		404	224
246								333	333
247	1047	207	1291	900	1379	670	724	592	1021
248	480	236	341	735	557	494	731	1091	616
249				463	1082				876

**Přehled o průměrných délkách soudního řízení podle paragrafů tr.z.
ve dnech**

Okresní soudy

§	1995	1996	1997	1998	1999	2000	2001
091	0	0	398	0	0	0	0
103	175	465	0	0	0	0	0
106	0	0	0	0	0	0	708
115	17	242	144	223	98	0	1412
118	161	166	378	400	326	397	405
118a	458	38	805	114	478	145	104
121	515	261	549	550	341	315	363
122	43	120	114	0	1632	0	0
124	457	294	375	272	457	271	425
124d	0	0	0	302	679	694	0
125	156	108	406	387	179	325	297
126	0	0	0	62	113	121	266
127	565	465	925	886	486	525	886
128	358	419	334	641	267	439	426
128a	347	519	0	0	0	764	0
128b	0	0	0	0	0	210	0
128c	501	0	0	497	0	0	0
140	0	113	346	564	535	255	320
141	203	337	43	255	192	40	125
144	0	21	466	0	21	0	549
145	764	283	41	463	39	26	0
145a	0	94	0	596	131	0	427
146	235	378	916	1286	1351	2567	0
147	74	36	196	147	136	142	213
148	197	256	287	374	337	350	382
148a	61	102	207	238	202	143	212
149	303	319	512	913	208	67	375
150	62	113	159	298	107	168	261
151	0	0	722	807	0	414	592
152	209	293	256	351	172	190	242
153	197	70	119	114	409	149	260
154	144	238	147	366	379	190	331
155	208	221	266	339	342	308	285
156	186	192	255	499	585	588	415
158	339	327	343	439	609	569	690
159	56	0	291	281	437	196	375
160	257	435	474	614	429	441	457
161	188	197	256	261	362	225	223
162	28	53	1389	252	141	349	469
163a	0	0	0	0	242	0	82

**Přehled o průměrných délkách soudního řízení podle paragrafů tr.z.
ve dnech**

Okresní soudy

§	1995	1996	1997	1998	1999	2000	2001
164	0	0	0	0	0	0	431
165	0	130	0	0	503	0	0
166	94	382	199	283	533	306	361
167	379	263	317	229	224	477	686
168	146	209	218	558	748	457	0
169a	69	0	541	0	206	1057	0
169b	290	170	93	165	119	203	270
171	116	122	137	150	320	126	138
171a	163	171	155	216	21	276	361
171b	43	226	100	77	678	0	22
171c	43	40	125	0	0	43	202
172	445	474	811	526	280	597	1193
173	0	0	392	76	0	0	0
174	165	207	299	258	170	304	216
175	141	281	237	362	142	198	261
176	124	153	186	230	37	124	152
176a	0	0	0	0	44	259	288
177	26	0	429	0	54	187	0
178	100	112	60	239	63	94	245
178a	78	116	206	232	607	112	172
179	223	248	299	409	272	346	543
180	182	162	249	278	59	243	290
181	792	0	0	389	719	0	0
181a	211	508	391	0	341	117	250
181b	201	265	270	267	0	187	82
182	223	199	376	470	132	253	385
184	96	140	157	211	239	158	198
185	125	172	220	270	218	245	302
186	0	0	1454	66	215	730	318
187	193	162	184	206	59	242	293
187a	0	0	0	0	328	112	130
188	266	167	257	303	275	323	240
188a	97	100	229	177	109	280	263
189	249	277	43	313	23	39	176
190	0	267	69	525	97	18	0
191	0	66	0	0	0	0	0
192	180	0	24	0	0	0	0
193	204	873	416	177	0	109	178
194	0	304	799	444	68	0	0
194a	43	22	59	71	259	143	205

**Přehled o průměrných délkách soudního řízení podle paragrafů tr.z.
ve dnech**

Okresní soudy

§	1995	1996	1997	1998	1999	2000	2001
196	223	236	236	384	204	365	288
197a	166	162	225	262	251	207	184
198	135	194	358	213	703	258	277
198a	158	339	248	126	196	186	556
199	166	241	151	221	127	224	259
201	84	99	119	113	172	109	124
201a	125	136	132	204	217	201	175
202	175	199	231	306	96	206	209
203	272	174	158	231	616	88	136
204	251	391	428	546	46	674	786
205	0	149	432	207	396	49	150
206	221	621	424	334	185	234	277
207	160	313	247	292	244	180	525
208	193	144	161	237	216	176	260
209	101	99	111	270	74	138	206
210	0	208	174	35	243	474	0
212	137	180	138	440	212	229	75
213	172	177	207	216	346	201	217
214	423	0	0	0	0	0	0
215	195	156	211	267	240	317	274
216	86	31	294	190	136	509	922
217	112	100	113	135	74	152	137
218	123	107	236	189	260	148	178
218a	0	0	27	0	0	0	0
219	0	0	276	0	145	0	0
220	537	0	121	266	227	2230	245
221	198	204	238	326	488	216	234
222	268	365	391	448	136	549	486
223	100	153	187	263	238	155	212
224	146	182	222	263	186	230	267
225	203	299	479	384	328	517	745
226	338	405	367	375	756	387	289
227	0	59	312	0	0	0	165
228	0	34	0	536	272	105	2161
230	0	0	0	390	0	200	0
231	212	305	307	398	399	354	420
232	56	572	0	818	475	421	391
233	72	0	410	0	0	0	0
234	284	289	348	349	633	480	453
234a	0	44	862	260	398	438	639

**Přehled o průměrných délkách soudního řízení podle paragrafů tr.z.
ve dnech**

Okresní soudy

§	1995	1996	1997	1998	1999	2000	2001
235	235	260	311	357	1769	421	452
236	0	0	0	0	158	0	0
237	261	290	327	554	319	140	177
238	202	217	255	304	178	314	312
239	64	202	236	289	85	95	87
240	341	414	0	0	490	0	0
241	279	316	361	434	329	463	536
242	201	243	250	338	162	340	333
243	192	135	126	193	807	244	506
245	159	449	417	514	647	31	130
246	253	424	784	976	315	286	1298
247	195	212	262	330	236	299	302
248	145	170	205	259	315	232	242
249	164	210	240	345	182	267	280
249a	112	171	217	311	157	247	280
249b	78	71	148	187	221	153	168
250	163	172	220	272	163	211	242
250a	342	511	452	253	126	188	172
250b	0	0	0	168	190	97	115
250c	0	0	0	63	343	60	207
251	193	222	282	377	455	275	283
251a	118	172	530	423	417	431	441
252	114	296	361	338	1015	269	386
253	637	0	546	30	191	375	966
254	164	166	217	311	414	229	201
255	239	270	248	342	388	557	554
255a	0	0	0	0	0	0	366
256	136	259	375	376	149	392	431
256a	82	350	489	627	186	227	313
257	164	171	213	280	356	181	228
257a	0	15	33	269	264	272	250
257b	0	0	0	0	0	0	46
258	0	59	27	0	0	27	0
260	0	224	370	383	297	141	292
261	97	169	141	252	142	215	232
265	0	0	456	1284	0	0	0
266	0	32	0	0	0	0	0
267	95	114	119	215	63	163	159
268	83	99	143	52	179	159	338
269	128	196	229	491	143	492	713

**Přehled o průměrných délkách soudního řízení podle paragrafů tr.z.
ve dnech**

Okresní soudy

§	1995	1996	1997	1998	1999	2000	2001
270	75	128	163	166	166	195	153
271	0	0	251	24	0	0	0
272	125	142	173	303	445	87	0
272a	101	181	421	185	127	125	0
272b	63	95	159	334	162	115	186
272c	213	175	220	372	151	111	98
272d	98	144	133	144	116	155	172
273	58	53	104	92	183	95	92
274	123	35	54	265	0	0	40
275	223	91	314	390	113	80	252
276	59	62	99	260	80	152	159
277	84	102	116	161	108	180	155
278	48	103	84	71	355	103	65
279	113	160	173	253	168	785	108
279a	124	93	138	212	186	217	167
279b	119	65	99	129	137	223	247
280	92	192	105	154	155	75	239
282	76	127	161	157	121	144	198
284	80	94	125	139	153	96	129
285	55	87	146	302	85	124	160
286	66	108	115	167	30	94	139
287	28	45	144	77	361	441	156
288	71	56	295	211	0	0	257
288a	192	280	418	191	361	63	148
290	0	0	0	0	20	0	0
999	0	0	1262	3072	0	987	2247
Průměr	179	196	237	292	263	251	265

**Přehled o průměrných délkách soudního řízení podle paragrafů tr.z.
ve dnech**

Krajské soudy

§	1995	1996	1997	1998	1999	2000	2001
91	0	0	0	145	0	0	0
118	0	203	0	0	111	965	1129
124	472	1703	0	261	784	0	0
125	0	0	0	572	286	0	141
128	0	0	0	0	1139	120	0
140	372	491	649	558	480	266	284
141	554	172	491	614	955	477	219
142	425	0	0	0	0	0	0
146	0	1413	0	0	0	1169	0
147	0	0	0	0	0	131	0
148	428	714	650	640	830	673	888
148a	0	0	0	0	716	0	0
152	0	0	0	310	0	0	0
153	152	0	0	0	0	0	0
155	0	399	1035	748	840	218	1407
156	0	0	1036	0	214	0	0
158	1228	0	930	1054	1243	1553	432
160	0	0	0	0	0	998	0
161	0	503	0	1040	0	0	0
166	222	497	231	602	529	742	700
167	0	337	281	478	256	248	570
168	223	297	750	596	788	223	136
171	411	0	0	897	492	329	583
174	825	0	417	714	117	0	0
175	292	0	0	116	449	0	0
176	493	148	323	745	0	636	1461
179	996	661	344	635	0	572	522
180	0	0	0	0	0	340	0
185	432	544	1019	243	432	535	725
186	0	0	0	614	0	1229	0
187	559	362	453	376	247	285	296
187a	0	0	0	0	0	287	259
188	0	0	0	0	0	0	534
188a	0	0	0	0	0	285	50
196	0	301	0	206	0	385	0
197a	0	0	240	931	78	0	0
201	0	0	0	0	0	0	1214
201a	1414	1865	193	348	0	581	0
202	797	387	808	409	264	93	871
204	155	300	299	626	381	380	618

**Přehled o průměrných délkách soudního řízení podle paragrafů tr.z.
ve dnech**

Krajské soudy

§	1995	1996	1997	1998	1999	2000	2001
206	0	0	0	0	0	813	0
207	135	77	412	294	185	0	0
209	0	0	183	0	0	428	0
213	1439	249	870	156	1029	489	334
215	0	0	190	0	254	635	413
216	0	0	410	0	0	0	0
219	424	438	445	432	384	369	332
220	0	0	0	175	0	177	192
221	353	365	646	854	431	649	79
222	472	594	457	542	352	418	497
224	499	532	743	540	318	436	1183
225	0	0	0	0	0	0	1111
231	219	2030	0	0	1371	293	478
232	0	0	120	0	538	0	1275
233	370	0	0	0	0	0	0
234	499	554	488	403	463	452	377
235	330	620	523	405	572	565	381
238	677	586	657	525	719	697	400
241	377	438	443	316	456	287	417
242	544	347	419	377	401	457	224
246	0	0	580	0	0	0	333
247	491	601	618	644	591	522	1021
248	456	423	403	345	554	496	616
249	255	258	505	420	410	0	876
249b							254
250	421	508	584	586	611	664	783
250a	0	0	0	0	310	537	313
250b	0	0	0	0	460	353	290
251	428	667	592	417	728	630	826
251a	0	0	1038	0	688	0	218
252	220	509	688	431	70	0	0
253	0	1092	0	0	0	0	0
254	0	0	0	104	0	0	312
255	0	0	1507	0	124	490	1243
256	0	0	497	0	659	649	669
256a	0	0	0	0	147	0	0
257	0	0	511	613	0	0	662
257a	0	0	0	0	0	0	378
260	0	0	0	0	133	0	0
261	0	0	0	0	347	0	0

**Přehled o průměrných délkách soudního řízení podle paragrafů tr.z.
ve dnech**

Krajské soudy

§	1995	1996	1997	1998	1999	2000	2001
278	0	0	0	0	0	86	0
282	0	0	0	0	0	85	0
284	0	0	454	351	0	0	0
287	0	0	449	0	0	0	0
999	0	0	511	0	0	0	0
Průměr	455	527	549	517	542	506	627

*Kumulované údaje
do roku 2001*

VYŘIZOVÁNÍ VĚCÍ KONKURZŮ A VYROVNÁNÍ

KRAJSKÉ SOUDY

	nápad					vyřízeno					prohlášeno konkurzů				
	1997	1998	1999	2000	2001	1997	1998	1999	2000	2001	1997	1998	1999	2000	2001
MS Praha	102	97	105	123	1013	65	84	76	122	1403	34	51	60	42	521
KS Praha	68	58	82	102	265	40	47	55	83	199	7	37	55	47	104
KOS Praha	988	1204	1155	1232	x	681	843	939	1165	x	455	673	585	646	x
KS Č. Budějovice	151	265	237	242	207	81	130	138	188	229	111	124	131	141	111
KS Plzeň	257	307	261	309	264	92	128	242	305	291	61	67	118	199	271
KS Ústí n/L.	349	490	444	403	363	153	182	152	233	347	252	332	165	190	280
KS Hr. Králové	372	494	476	489	422	229	249	291	397	437	152	324	362	368	305
KS Brno	98	92	133	152	848	77	71	100	132	836	11	61	45	42	449
KOS Brno	534	686	737	820	x	339	364	559	804	x	97	168	239	418	x
KS Ostrava	87	109	174	147	654	105	82	112	100	797	18	34	84	74	432
KOS Ostrava	305	504	535	631	x	185	238	300	558	x	53	151	156	324	x
ČR	3311	4306	4339	4650	4036	2047	2418	2964	4087	4539	1251	2022	2000	2491	2473

V roce 2001 byly obchodní soudy zrušeny

REHABILITAČNÍ AGENDA U OS A KS

od 1.7.1990 do 31.12.2001

	Nápad věcí	Nápad osob	Vyřízeno		
			pravomocně věcí	nepravomocně osob	pravomocně osob
Hl. město Praha	25333	38384	24588	38549	37675
Středočeský kraj	13779	21473	12387	21571	18766
Jihočeský kraj	7911	10609	7882	10688	10657
Západočeský kraj	17954	24809	16617	24906	22651
Severočeský kraj	22944	30479	22356	30540	29481
Východočeský kraj	15329	20585	15028	20680	20241
Jihomoravský kraj	24049	34868	20558	34219	28952
Severomoravský kraj	32339	41068	31337	40298	39870
ČR	159638	222275	150753	221451	208293

*Časové řady
vybraných ukazatelů*

Agenda T - OS

(počty věcí)

Rok	Nápad	Vyřízeno	Nevyřízeno k 31.12.	Index k 31.12.
1967	47211	50043	4495	114,30
1968	37465	38282	5088	163,00
1969	46700	45363	7911	203,30
1970	89047	83785	16882	227,50
1971	101998	103507	18151	213,60
1972	97526	101241	18004	221,50
1973	82014	92541	11350	165,80
1974	89286	94966	10225	137,40
1975	80259	87855	7174	107,30
1976	86814	91425	7253	100,30
1977	81581	86045	7503	110,40
1978	78489	83289	7137	109,10
1979	72131	76891	6628	110,30
1980	66804	70908	5932	106,50
1981	76597	79545	6741	105,60
1982	78932	82933	6928	105,30
1983	84788	87873	8212	116,20
1984	86032	89847	8877	123,80
1985	75294	80215	7919	126,20
1986	82266	86881	7398	107,90
1987	79617	84123	7077	106,70
1988	68455	74879	4376	76,70
1989	63475	64863	6014	113,70
1990	26020	30657	7992	371,70
1991	36173	33858	9414	312,20
1992	40606	35535	16445	485,90
1993	46381	41197	23938	619,30
1994	52422	66586	18725	428,60
1995	65302	71227	23828	437,90
1996	68096	75706	29252	515,48
1997	68009	81434	30269	534,09
1998	61361	81847	24398	477,14
1999	71048	85139	26340	444,88
2000	71803	87291	26810	448,06
2001	71221	86953	27264	459,37

Agenda C - OS

(včetně rozvodů)

Rok	Nápad	Vyřízeno	Nevyřízeno k 31.12.	Index k 31.12.
1967	82332	87074	20212	294,60
1968	85015	82391	25440	359,10
1969	92140	91845	28281	368,30
1970	110021	106251	34795	379,50
1971	111150	112646	35897	387,50
1972	108004	111519	35209	391,20
1973	113574	116058	35925	379,60
1974	111330	115915	32429	349,50
1975	114610	121232	29332	307,10
1976	124618	126709	32332	310,00
1977	133173	133879	35811	320,60
1978	132966	138484	38127	305,70
1979	131658	136779	33201	298,90
1980	138894	141533	34918	299,30
1981	155896	159212	35662	272,10
1982	167289	167435	40047	284,80
1983	192766	199997	42809	265,00
1984	194177	210826	45386	280,50
1985	180043	206900	38923	259,40
1986	187230	210454	43263	246,20
1987	187636	209823	43252	245,10
1988	187600	213615	43816	250,80
1989	186978	211764	45582	263,90
1990	190335	171840	105625	648,20
1991	205561	211966	77774	454,00
1992	219080	197795	119291	653,40
1993	231001	224752	145459	755,60
1994	230189	231398	164129	855,60
1995	234930	246547	174627	891,90
1996	228701	250746	178041	934,19
1997	213585	246076	169757	953,76
1998	234554	254848	174686	893,71
1999	239032	274709	163851	822,57
2000	239378	270707	154889	776,46
2001	227703	252541	152312	802,69

Agenda P a Nc - OS

Rok	Nápad	Vyřízeno	Nevyřízeno k 31.12.	Index k 31.12.
1967	66128	68805	5962	108,20
1968	67416	65925	8271	147,20
1969	63132	63982	8193	155,70
1970	66371	66506	8843	159,90
1971	68854	69566	8981	156,50
1972	68207	68545	9424	165,80
1973	68324	69522	9025	158,50
1974	68567	70314	8138	142,40
1975	70010	72056	7014	120,20
1976	66332	67732	6653	120,40
1977	66130	67291	6616	120,10
1978	65557	66505	6823	124,90
1979	68254	68426	7745	136,20
1980	66697	68661	6892	124,00
1981	67191	68141	7016	125,30
1982	68777	69901	7064	123,30
1983	69428	70742	6929	119,80
1984	71486	72116	7480	125,60
1985	70109	71410	7498	128,30
1986	72762	73820	7693	126,90
1987	73449	74783	7464	121,90
1988	73451	74495	7589	124,00
1989	72566	72739	8168	142,50
1990	80656	71933	27922	423,10
1991	85630	83846	19549	274,00
1992	78132	74399	24370	374,20
1993	81980	77009	30348	444,20
1994	81806	80973	32439	475,80
1995	79045	80841	31922	484,60
1996	74189	77238	30165	487,92
1997	76421	78104	29739	466,98
1998	94880	85215	40676	514,45
1999	104218	104624	41858	481,97
2000	103848	107387	40072	463,05
2001	103326	104125	41081	477,10

Agenda E - OS

Rok	Nápad celkem	Vyříze-no	Nevyří-zeno	Z nápadu je uvedeno návrhů na:						
				Srážky		Příkázání pohle-dávky	Prodej		Vyklizení	Ostatní
				celkem	z toho výživné na děti		movi-tostí	nemovi-tostí		
1981	108414	107073	6334	105229	11766	138	779	215	1515	519
1982	111812	111110	7061	108651	11520	107	842	175	1519	518
1983	115610	116303	6381	112215	11057	119	892	196	1674	514
1984	124743	123341	7808	121498	11298	123	706	200	1688	528
1985	122902	120823	9897	120204	10916	99	569	179	1454	397
1986	123710	122174	11446	120999	10932	136	585	197	1429	364
1987	128495	131137	8800	125381	10633	133	587	271	1411	712
1988	116588	117586	7807	113353	10819	185	742	289	1564	455
1989	108436	108523	7728	104827	10839	169	976	274	1728	462
1990	82840	84559	6012	78436	10286	199	1730	257	1725	493
1991	73118	72756	6412	65656	10355	655	4789	329	1212	477
1992	82646	77428	11650	53048	9217	19605	7634	318	1080	961
1993	131972	121113	22697	56233	10552	56128	16454	770	1207	1180
1994	163119	151302	34673	53695	10637	63262	42034	1443	1565	1120
1995	195174	188749	42431	57379	10478	61054	71458	2118	1847	1318
1996	211841	202327	52314	57172	10876	50920	97342	2645	2232	1533
1997	237070	228481	61443	60962	10637	39956	128376	3390	2441	1941
1998	283595	292840	56987	67799	10927	35357	170641	4137	3075	2586
1999	319204	325150	52043	75916	10149	36418	194748	4503	3493	4126
2000	342477	338125	57687	77740	9758	32844	217433	4829	3701	5929
2001	362539	367807	53853	87807	9990	23799	233727	4599	3181	9426

Agenda T - KS

(počty věcí)

Rok	Nápad	Vyřízeno	Nevyřízeno k 31.12.	Index k 31.12.
1967	69	73	11	183,30
1968	116	93	35	350,00
1969	154	95	115	884,60
1970	267	270	141	640,90
1971	334	354	157	561,00
1972	329	397	138	511,10
1973	283	331	132	550,00
1974	266	323	140	636,40
1975	286	354	137	570,80
1976	258	297	153	695,50
1977	242	331	129	645,00
1978	251	340	87	414,30
1979	255	310	85	404,80
1980	276	301	113	491,30
1981	282	375	100	416,70
1982	306	352	125	480,80
1983	344	417	120	418,10
1984	332	415	113	407,90
1985	281	375	91	388,90
1986	341	391	97	346,40
1987	285	377	67	282,10
1988	258	303	71	330,20
1989	293	374	74	303,30
1990	266	308	98	441,40
1991	471	428	217	552,80
1992	650	501	451	832,60
1993	1105	900	748	812,30
1994	932	1210	599	771,20
1995	1122	1132	796	851,30
1996	1234	1238	1056	1026,90
1997	1268	1433	1122	1061,83
1998	1423	1573	1238	1043,99
1999	1406	1577	1333	1137,70
2000	1538	1670	1520	1185,96
2001	1440	1766	1529	1274,17

Agenda To - KS

Rok	Nápad	Vyřízeno	Nevyřízeno k 31.12.	Index k 31.12.
1967	14372	14383	922	77,00
1968	10054	10425	551	65,80
1969	10251	10018	785	91,90
1970	16742	15863	1779	127,50
1971	21866	21437	2208	121,20
1972	23730	23923	2015	101,90
1973	23787	23785	2017	101,80
1974	22881	23341	1557	81,60
1975	22683	22811	1429	75,60
1976	22719	22541	1607	84,90
1977	22277	22438	1446	77,90
1978	22726	22780	1392	73,50
1979	21657	21687	1362	75,50
1980	19927	20006	1283	77,20
1981	20835	20740	1378	79,40
1982	22414	22256	1536	82,20
1983	23666	23509	1693	85,80
1984	24625	24302	2016	98,20
1985	23712	24033	1695	85,80
1986	23366	23626	1435	73,70
1987	23137	23269	1303	67,60
1988	21636	22071	868	48,10
1989	18583	18351	1100	71,00
1990	8447	9023	524	74,40
1991	13990	13533	981	84,10
1992	16973	16220	1732	122,40
1993	18463	18165	2030	131,90
1994	18885	19413	1502	95,40
1995	25191	24926	1767	84,17
1996	26967	26688	2046	91,04
1997	29012	28357	2701	111,72
1998	29918	30177	2442	97,95
1999	31810	31608	2644	99,74
2000	30784	31227	2201	85,80
2001	28558	28604	2155	90,55

Agenda C - KS
(věci důchodového zabezpečení)

Rok	Nápad	Vyřízeno	Nevyřízeno k 31.12.	Index k 31.12.
1967	7321	7489	1953	320,20
1968	6092	6500	1545	304,10
1969	5381	5211	1715	382,80
1970	5732	5680	1838	384,50
1971	5102	5614	1456	342,60
1972	4426	4854	1137	308,10
1973	3827	4095	974	305,30
1974	3561	3703	927	312,10
1975	3642	3726	948	311,80
1976	5486	4924	1642	359,30
1977	5687	5926	1613	340,30
1978	4627	5347	1135	294,00
1979	4107	4327	1141	333,60
1980	4146	4198	1310	379,70
1981	4670	4818	1380	354,80
1982	4618	5119	1105	287,00
1983	4212	4549	948	270,10
1984	4387	4554	954	260,60
1985	4030	4337	808	240,60
1986	4044	4223	790	234,40
1987	4284	4394	851	238,40
1988	4235	4367	898	254,40
1989	5147	5076	1110	258,80
1990	5657	5128	1811	384,50
1991	6890	6246	2670	465,00
1992	9319	7631	4577	589,30
1993	8187	7904	5063	742,10
1994	8864	9815	4373	592,00
1995	7754	8183	4110	636,10
1996	12316	9033	7721	752,29
1997	10233	11298	7062	828,14
1998	10282	11311	6349	740,98
1999	8736	10109	5220	717,03
2000	7452	9035	3858	621,26
2001	8298	8225	4153	600,58

Agenda Co - KS

Rok	Nápad	Vyřízeno	Nevyřízeno k 31.12.	Index k 31.12.
1967	24060	23443	2774	
1968	22672	23210	2236	118,40
1969	21728	21703	2261	124,80
1970	22773	22855	2179	114,80
1971	24699	24323	2555	124,10
1972	25147	25097	2605	124,30
1973	26032	26500	2137	98,50
1974	26137	26208	2066	94,90
1975	28344	27929	2481	105,00
1976	29797	29758	2520	101,50
1977	28500	28217	2803	118,00
1978	27973	28335	2441	104,70
1979	28098	28249	2290	97,80
1980	27874	27916	2248	96,80
1981	28904	28840	2392	96,00
1982	29583	29667	2228	90,40
1983	30431	30361	2298	90,60
1984	31529	31345	2482	94,50
1985	31378	31583	2277	87,10
1986	31773	31857	2193	82,80
1987	33958	33499	2652	93,70
1988	35001	35305	2348	80,50
1989	33996	33765	2579	91,00
1990	30881	30920	2540	98,70
1991	33239	32765	3014	108,80
1992	32685	31149	4550	167,00
1993	38315	35541	7324	229,30
1994	46747	42396	11675	299,70
1995	50473	48122	14026	333,47
1996	52498	51887	14637	334,57
1997	69026	55649	28014	487,02
1998	63419	68191	23242	439,78
1999	68660	71422	20480	357,94
2000	68160	68099	20541	361,64
2001	58761	62874	16428	335,49

Průměrná délka řízení v měsících

Rok	Odsouzené osoby			Občanskoprávní spory			Péče o nezlet. děti
	pro tr.činy OS	pro přečin OS	KS jako soudy I.st.	Celkem bez rozvodů	věci důch. zab.	rozvody	
1973	3,0	2,4	5,1	6,2	5,8		3,8
1974	2,7	1,9	5,4	6,1	5,4		4,0
1975	2,5	1,7	5,9	6,1	5,1		4,1
1976	2,3	1,7	7,0	5,9	4,7	4,5	4,1
1977	2,0	1,4	8,2	5,8	4,8	4,5	3,9
1978	2,5	2,0	7,8	6,2	5,5	4,6	4,1
1979	2,6	2,1	6,7	6,2	5,3	4,9	4,3
1980	2,6	1,9	7,3	6,0	5,4	5,1	4,4
1981	2,3	1,8	6,9	5,8	5,1	4,9	4,1
1982	2,5	1,9	7,6	6,1	5,5	5,1	4,2
1983	2,6	2,0	7,6	5,7	4,8	5,1	4,3
1984	2,7	2,1	7,2	6,1	4,5	5,2	4,3
1985	2,7	2,0	7,7	6,4	4,7	5,4	4,1
1986	2,6	1,9	6,3	6,3	4,8	5,0	4,3
1987	2,6	2,1	7,4	6,8	4,7	5,0	4,4
1988	2,5	2,0	7,1	7,0	4,8	5,0	4,4
1989	2,2	1,6	7,4	6,5	4,6	5,0	4,5
1990	2,2	1,6	7,3	6,4	5,3	4,9	4,5
1991	2,9	x	6,4	6,9	6,0	5,4	5,1
1992	3,9	x	9,2	7,3	6,5	5,9	5,8
1993	4,5	x	10,2	8,7	8,0	6,7	6,7
1994	5,6	x	13,2	10,4	9,2	7,3	7,4
1995	6,0	x	15,2	12,1	9,0	x	7,9
1996	6,4	x	17,3	13,2	8,9	x	8,5
1997	7,8	x	18,1	14,7	9,7	x	8,1
1998	9,6	x	17,0	14,7	10,6	x	7,7
1999	8,6	x	17,8	15,4	9,7	x	7,2
2000	8,3	x	16,6	17,8	9,7	x	7,4
2001	8,7	x	20,6	17,9	8,9	x	7,3

x nesleduje se

V a z b y

Rok	Okresní soudy			Krajské soudy I. st.		
	nápad	vyřízeno	nevyřízeno k 31.12.	nápad	vyřízeno	nevyřízeno k 31.12.
1967	6991	6968	693	25	23	3
1968	5284	5258	761	30	27	6
1969	7492	7539	1531	13	8	5
1970	10552	10494	1465	258	155	74
1971	13067	12656	1787	411	347	91
1972	12637	12711	1713	373	424	87
1973	11644	11985	1372	282	296	81
1974	11283	11393	1262	303	244	135
1975	11602	11586	1278	327	325	111
1976	11387	11318	1347	330	326	137
1977	10864	10785	1426	282	286	127
1978	11105	11173	1358	311	288	139
1979	11204	11026	1536	362	339	175
1980	11971	11902	1605	355	356	173
1981	12855	12701	1759	315	344	142
1982	12702	12874	1642	371	314	190
1983	13176	13261	1518	437	391	220
1984	12748	12760	1549	379	461	158
1985	12562	12455	1556	332	374	140
1986	12275	12679	1319	362	363	122
1987	10908	11220	1058	332	367	96
1988	9714	10008	1151	239	257	111
1989	9681	9555	1277	330	293	148
1990	5893	5439	1731	316	327	137
1991	8902	8055	2578	614	364	387
1992	6838	7003	2413	760	585	562
1993	8062	7490	2985	1254	765	1051
1994	8600	8483	3102	944	1118	878
1995	10047	9978	3171	1291	1209	960
1996	10123	9903	3391	1086	1162	884
1997	10385	10273	3503	1001	1170	715
1998	11046	11235	3314	909	1006	618
1999	11297	11460	3151	827	879	566
2000	10509	10945	2715	903	885	584
2001	9412	9775	2352	877	895	566

Vybrané údaje trestní agendy OS I.

Rok	Zjednodušené písemné rozsudky	Věci vrácené státnímu zástupci (prokurátorovi)	Nenastoupené tresty odnětí svobody	
			Pobyt odsouzeného mimo území ČR	Ostatní důvody
1967		1122	3563	130
1968		843	27	105
1969		932	44	134
1970		1381	4060	208
1971		1819	15040	398
1972		2340	24191	396
1973	* 2721	1902	29179	386
1974	5049	1975	31319	424
1975	3931	2058	33846	490
1976	5285	2189	34737	410
1977	4806	2117	36243	354
1978	4621	2018	36518	367
1979	4349	1985	30310	368
1980	3644	1822	35189	266
1981	4848	1851	37048	251
1982	4905	1876	37062	231
1983	4955	1750	38607	237
1984	5174	1772	39273	284
1985	3564	1703	40999	303
1986	4711	1672	43900	294
1987	4561	1568	44503	352
1988	3728	1352	46061	310
1989	3144	1188	1352	273
1990	999	695	18	68
1991	3107	1315	**	458
1992	5146	1514	**	660
1993	5870	1335	**	881
1994	4681	998	**	1422
1995	5300	1188	**	1804
1996	5592	1149	**	2407
1997	6644	970	**	2440
1998	6099	895	**	2374
1999	7151	855	**	2630
2000	7990	906	**	2928
2001	8102	796	**	2969

* jen 2. pololetí 1973

** nesleduje se

Vybrané údaje trestní agendy OS II.

(od roku 1994 - počty osob)

Rok	Trestní příkazy	Podmíněné propuštění	Přeměna trestu v NEPO	Upuštění od zbytku trestu ZČ
1967		3849	1980	1869
1968		3561	769	2150
1969		1938	283	1838
1970		1427	1306	2047
1971		1966	2813	2217
1972		2317	3863	2833
1973	* 3722	2460	3328	3060
1974	11424	2784	3055	3025
1975	10400	2561	2640	2933
1976	12106	2645	2409	2594
1977	10710	2855	3334	2936
1978	9779	2650	3312	3131
1979	9126	2905	3275	3253
1980	6873	2204	1685	3198
1981	8737	2219	1240	2853
1982	10290	2510	2290	3104
1983	11147	2474	2918	2956
1984	11646	2676	3113	3134
1985	7712	2135	1816	2962
1986	10343	2170	1355	2803
1987	10348	2887	2907	3391
1988	8105	3483	2953	3589
1989	7866	2831	1159	3649
1990	1680	2650	80	4141
1991	**	4149	297	***
1992	**	5049	958	***
1993	**	4940	996	***
1994	39714	5935	1211	***
1995	43434	6105	1733	***
1996	44563	7056	2472	***
1997	46045	7820	2686	***
1998	40700	7959	2146	***
1999	48431	8141	2435	***
2000	49706	9324	3046	***
2001	50730	9109	3174	***

* jen 2. pololetí 1973

** nesledovalo se

*** sledování skončilo

Odvolací řízení v agendě T

Rok	Vyřízeno věcí T OS	Počet odvolání KS nápad osob	%	Výsledek odvolacího řízení							Poměr zrušených a vrácených k počtu vyřízených
				zamít-nuto	%	vyhově-no	zrušeno a vráceno		jinak	Celkem	
							soudu	st.zást.			
1977	86045	16361	19,0	7862	47,5	3483	2778	469	1952	16544	19,6
1978	83289	16478	19,8	7782	47,1	3621	2529	439	2145	16516	18,0
1979	76891	15423	20,1	7230	46,7	3296	2419	434	2102	15481	18,4
1980	70908	14320	20,2	6789	47,4	3002	1994	306	2262	14353	16,0
*1981	93709	17479	18,6	8405	48,1	3579	2443	402	2433	17262	16,5
1982	98111	18674	19,0	9101	48,7	3635	2664	448	2782	18630	16,7
1983	103728	19930	19,2	9180	47,0	4150	3036	494	2684	19544	18,1
1984	105015	20282	19,3	9412	46,7	4311	3009	443	2985	20160	17,1
1985	94248	19646	20,8	8751	44,5	4376	2689	360	3609	19785	15,4
1986	101872	19768	19,4	9215	46,6	4412	2704	405	3323	20059	15,5
1987	98809	19320	19,6	9031	46,6	4214	2714	366	3065	19390	15,9
1988	88632	17373	19,6	7906	44,1	3639	2369	339	3689	17942	15,1
1989	75774	14647	19,3	6176	42,6	3152	2042	305	2819	14494	16,2
1990	37456	5347	14,3	1487	27,8	1527	873	153	1979	6019	17,0
1991	33858	10013	29,6	3639	38,0	2497	1877	303	1252	9568	22,8
1992	35535	9576	26,9	3392	38,0	2467	1582	248	1226	8915	20,5
1993	41197	10264	24,9	4009	40,8	2249	1921	223	1412	9814	21,8
1994	66586	10417	15,6	3961	36,5	3259	2047	190	1397	10854	20,6
1995	71227	11420	16,0	4782	42,6	2679	2187	227	1348	11223	21,5
1996	75706	12401	16,4	5458	44,7	2842	2287	184	1427	12198	20,3
1997	81434	13905	17,1	6104	46,4	3099	2336	125	1482	13146	18,7
1998	81847	14106	17,2	6045	42,5	3152	2533	135	2354	14219	18,8
1999	85139	15210	17,9	7098	47,4	3523	2583	173	1611	14988	18,4
2000	87291	14958	17,1	7330	47,5	3721	2699	153	1529	15432	18,5
2001	86953	14347	16,5	6707	47,2	3190	2639	132	1538	14206	19,5

* od roku 1981 se výsledek odvolací agendy sleduje v osobách

Vrchní soudy ČR - odvolací agenda T
(v osobách)

Rok	Nápad KS	Vyřízeno KS	Vyřízeno odvoláním VS	Výsledek odvolacího řízení v %				
				zamítnuto	vyhověno	zrušeno a vráceno		jiný výsledek
						soudu	st.zást.	
1981	644	876	295	31,2	37,3	23,7	0,7	7,1
1982	659	709	293	31,0	38,6	26,3	1,0	3,1
1983	759	887	360	30,8	46,1	15,6	0,6	6,9
1984	763	928	402	25,6	48,8	18,4	-	7,2
1985	569	850	415	33,0	35,4	22,2	-	9,4
1986	706	801	337	25,2	43,0	19,3	2,7	9,8
1987	716	804	391	30,4	32,2	23,3	1,3	12,8
1988	474	608	288	30,6	30,6	23,9	0,3	14,6
1989	591	862	265	25,7	36,2	28,7	2,3	7,2
1990	431	490	240	23,8	37,9	23,3	1,2	13,8
1991	975	789	342	11,4	14,6	27,2	1,8	45,0
1992	1311	920	339	17,7	29,5	21,2	0,3	31,3
1993	2325	1867	401	31,2	16,5	23,7	0,2	28,4
1994	1833	2450	690	24,1	40,0	17,5	0,7	17,7
1995	2477	2381	949	39,8	29,8	21,7	1,7	7,9
1996	2470	2543	1182	32,6	37,0	20,1	1,4	9,0
1997	2542	2737	1247	36,1	33,5	18,1	2,1	10,2
1998	2759	2952	1471	37,5	32,2	18,8	0,5	11,1
1999	2740	2943	1431	37,0	35,4	16,8	1,5	9,2
2000	2867	2969	1453	36,5	31,7	19,4	0,6	11,8
2001	2943	3397	1506	30,7	31,9	23,9	1,4	12,1

Do roku 1992 - Nejvyšší soud ČR
Od roku 1993 - Vrchní soud v Praze
Od roku 1996 - Vrchní soudy v Praze a v Olomouci

Vrchní soudy ČR - odvolací agenda C

Rok	Nápad KS	Vyřízeno KS	Vyřízeno odvoláním VS	Výsledek odvolacího řízení v %			
				potvrzeno	změněno	zrušeno a vráceno soudu	jiný výsledek
1981	4670	4818	731	52,3	7,8	32,0	7,9
1982	4618	5119	837	59,1	5,5	25,3	10,0
1983	4212	4549	741	59,4	3,6	23,6	13,4
1984	4387	4554	778	63,1	4,4	21,2	11,3
1985	4030	4337	738	61,0	3,5	20,5	15,0
1986	4044	4223	740	61,5	2,8	19,7	15,9
1987	4284	4394	786	56,0	3,4	23,0	17,6
1988	4235	4367	775	60,3	3,1	20,4	16,2
1989	5147	5076	891	62,7	3,0	16,6	17,6
1990	5657	5128	929	64,8	2,0	17,4	15,7
1991	6906	6255	1172	52,8	1,8	18,0	27,4
1992	13227	10290	1390	50,1	0,9	17,8	31,2
1993	14536	13255	1394	51,1	1,3	15,1	32,5
1994	16418	16348	1342	58,3	1,7	16,8	23,2
1995	15574	15330	1225	62,4	1,5	15,0	21,1
1996	19391	16039	1157	43,9	2,9	29,6	23,5
1997	16754	18375	1271	42,5	5,5	31,5	20,5
1998	17756	18495	1234	44,2	3,6	25,9	26,3
1999	15700	17865	1142	52,3	4,6	25,1	18,0
2000	14693	15866	606	39,6	15,7	21,9	22,8
2001	14488	14349	522	37,9	15,7	20,3	26,1

Do roku 1992 - Nejvyšší soud ČR

Od roku 1993 - Vrchní soud v Praze

Od roku 1996 - Vrchní soudy v Praze a v Olomouci

Občanskoprávní spory
(kromě rozvodů)

Rok	Počet nároků celkem	z toho			
		pracovní spory	%	věci důchodového zabezpečení	%
1967	68208	15319	22,5	6852	10,0
1968	69373	14387	20,7	6204	8,9
1969	77711	14386	18,5	5270	6,8
1970	71534	13845	19,3	4556	6,4
1971	100581	18236	18,1	5766	5,7
1972	98367	18701	19,0	4709	4,8
1973	95367	18901	19,8	3955	4,1
1974	86645	17969	20,7	3509	4,0
1975	92039	20307	22,1	3551	3,9
1976	95946	20522	21,4	4281	4,5
1977	102776	19857	19,3	5684	5,5
1978	107972	20644	19,1	5183	4,8
1979	107102	21012	19,6	4020	3,7
1980	109067	21277	19,5	3921	3,6
1981	129943	21981	16,9	4456	3,4
1982	136529	20467	15,0	4827	3,5
1983	139521	21778	15,6	4379	3,1
1984	165425	22005	13,3	4233	2,6
1985	164214	22396	13,6	4161	2,5
1986	157967	23903	15,1	4061	2,6
1987	168192	26298	15,6	4072	2,4
1988	177047	26466	14,9	4038	2,3
1989	186061	23178	12,5	4760	2,6
1990	148175	18790	12,7	4702	3,2
1991	135382	21224	15,7	5827	4,3
1992	149962	18380	12,2	6951	4,6
1993	179894	16303	9,1	7557	4,2
1994	196942	17041	8,6	9111	4,6
1995	202232	16864	8,3	8466	4,2
1996	238318	16752	7,0	8164	3,4
1997	229944	13865	6,0	10228	4,4
1998	234829	12513	5,3	11084	4,7
1999	251542	13375	5,3	9849	3,9
2000	249993	11430	4,6	8759	3,5
2001	232101	9206	4,0	8001	3,4

Rozvody

Rok	Počet návrhů	Povoleno rozvodů	%	Rozvedená manželství s nezl.děťmi	%	Nerозvedená manželství celkem	%
1967	19711	17365	88,1	11371	65,5	2346	11,9
1968	21010	18647	88,7	12184	65,3	2363	11,2
1969	22721	20551	90,4	13618	66,3	2170	9,6
1970	23880	21527	90,1	14379	66,8	2353	9,9
1971	26541	23616	89,0	15845	67,1	2925	11,0
1972	25213	22395	88,8	15149	67,6	2818	11,2
1973	30270	25272	83,5	16648	65,9	4998	16,5
1974	32442	24965	77,0	16597	66,5	7477	23,0
1975	34944	26150	74,8	17305	66,2	8794	25,2
1976	34160	25550	74,8	17051	66,7	8610	25,2
1977	34353	25441	74,1	17106	67,2	8912	25,9
1978	36502	27075	74,2	18591	68,7	9427	25,8
1979	35443	26189	73,9	18114	69,2	9254	26,1
1980	36720	27212	74,1	19305	70,9	9508	25,9
1981	37433	27610	73,8	19591	71,0	9823	26,2
1982	37468	27825	74,3	20041	72,0	9643	25,7
1983	38964	29319	75,2	21338	72,8	9645	24,7
1984	40523	30514	75,3	22072	72,3	10009	24,7
1985	40663	30486	75,0	22058	72,4	10177	25,0
1986	39043	29558	75,7	21374	72,3	9481	24,3
1987	40969	31040	75,8	22621	72,9	9928	24,2
1988	40207	30648	76,2	22142	72,2	9555	23,8
1989	40970	31374	76,6	22620	72,1	9593	23,4
1990	41639	32054	77,0	23136	72,2	9584	23,0
1991	38267	29366	76,7	21053	71,7	8900	23,3
1992	36897	28572	77,4	20486	71,7	8324	22,6
1993	38269	30227	79,0	21760	72,0	8038	21,0
1994	38614	30939	80,1	22289	72,0	7674	19,9
1995	38766	31135	80,3	22108	71,0	7631	19,7
1996	40451	33113	81,9	23438	70,7	7338	18,1
1997	39592	32465	82,0	22603	69,6	7127	18,0
1998	39616	32363	81,7	21636	66,9	7253	18,3
1999	29610	23657	79,9	14177	59,9	5953	20,1
2000	34946	29704	85,0	19067	64,2	5242	15,0
2001	36694	31586	86,1	20549	65,1	5108	13,9

Rozvedená manželství s nezletilými dětmi

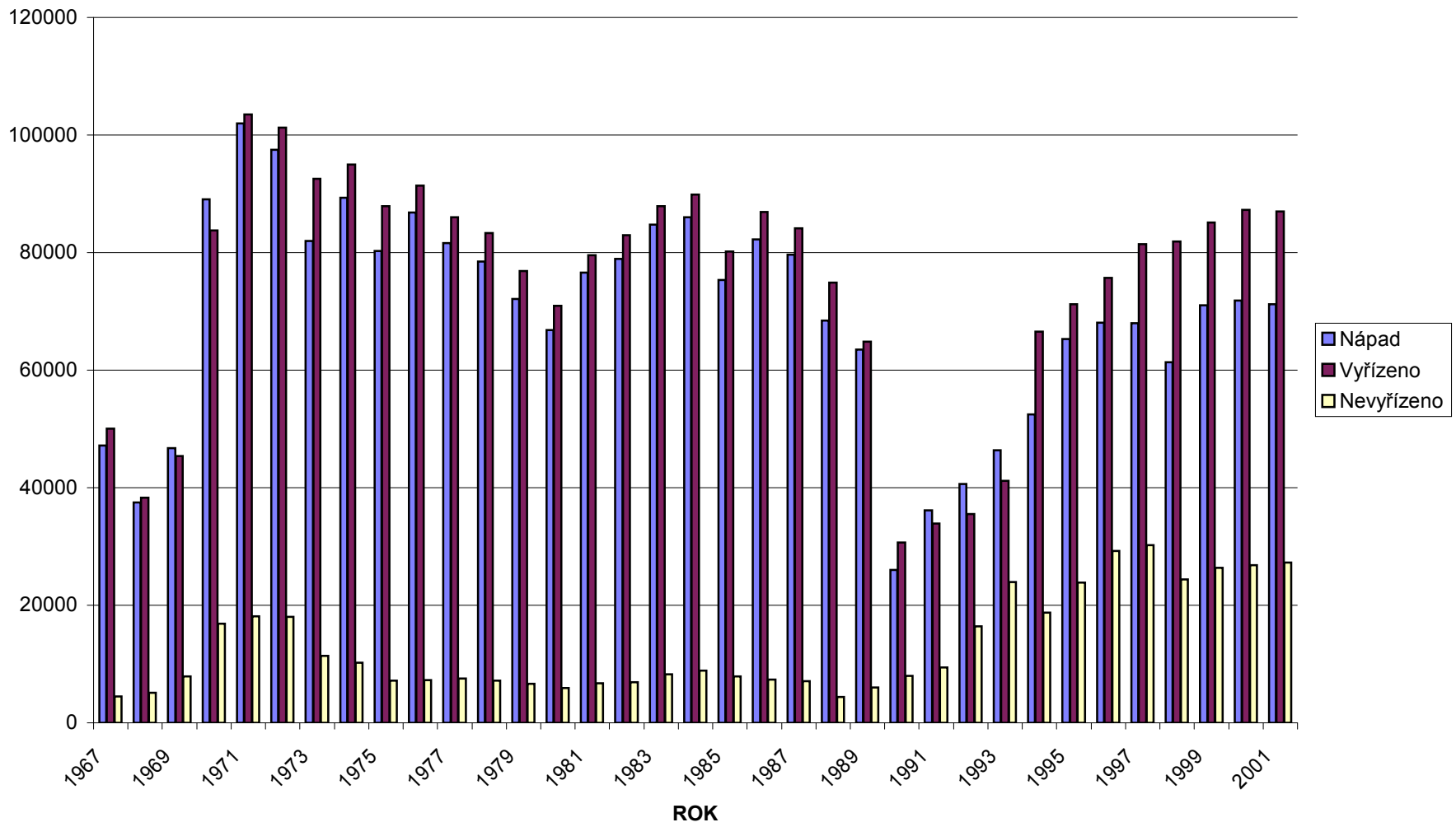
Rok	Celkem rozvedených manželství	Z toho manželství s nezletilými dětmi		z toho							
				s 1 dítětem		se 2 dětmi		se 3 dětmi od r.1986 se 3 a více dětmi		se 4 a více dětmi	
		počet	%	počet	%	počet	%	počet	%	počet	%
1970	21516	14379	66,8	9232	64,2	4023	28,0	850	5,9	274	1,9
1975	26150	17305	66,2	10494	60,6	5607	32,4	947	5,5	257	1,5
1980	27212	19305	70,9	10333	53,5	7478	38,7	1242	6,4	252	1,3
1981	27610	19591	71,0	10282	52,5	7671	39,2	1378	7,0	260	1,3
1982	27825	20041	72,0	10216	51,0	8174	40,8	1411	7,0	240	1,2
1983	29319	21338	72,8	10641	49,9	8885	41,6	1541	7,2	271	1,3
1984	30514	22072	72,3	11081	50,2	9155	41,5	1580	7,2	256	1,2
1985	30486	22058	72,4	11159	50,6	9072	41,1	1565	7,1	262	1,2
1986	29558	21374	72,3	11037	51,6	8581	40,1	1756	8,2	x	x
1987	31040	22621	72,9	11810	52,2	9055	40,0	1756	7,8	x	x
1988	30648	22142	72,2	11790	53,2	8731	39,4	1621	7,3	x	x
1989	31374	22620	72,1	12318	54,5	8765	38,7	1537	6,8	x	x
1990	32054	23136	72,2	12710	54,9	8956	38,7	1470	6,4	x	x
1991	29366	21053	71,7	11638	55,3	8076	38,4	1339	6,4	x	x
1992	28572	20486	71,7	11365	55,5	7873	38,4	1248	6,1	x	x
1993	30227	21760	72,0	12415	57,1	8119	37,3	1226	5,6	x	x
1994	30939	22289	72,0	12902	57,9	8124	36,4	1263	5,7	x	x
1995	31135	22108	71,0	12880	58,2	8003	36,2	1225	5,5	x	x
1996	33113	23438	70,7	13690	58,4	8504	36,3	1244	5,3	x	x
1997	32465	22603	69,6	13274	58,7	8144	36,0	1185	5,2	x	x
1998	32363	21636	66,9	12607	58,3	7802	36,1	1227	5,7	x	x
1999	23657	14177	59,9	8199	57,8	5248	37,0	730	5,1	x	x
2000	29704	19067	64,2	11084	58,1	7015	36,8	968	5,1	x	x
2001	31586	20549	65,1	11940	58,1	7586	36,9	1023	5,0	x	x

Péče o nezletilé děti

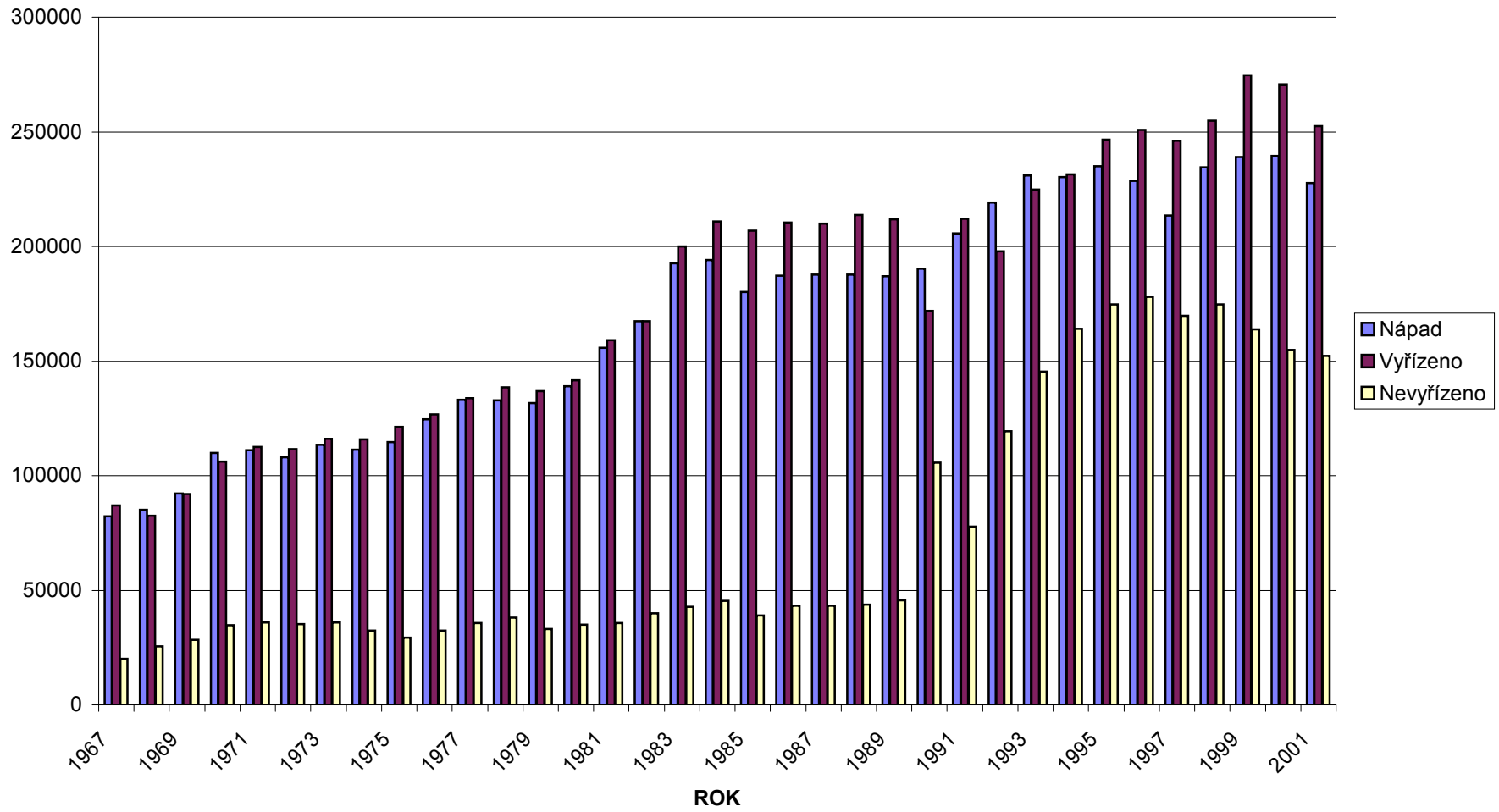
Rok	Počet práv celkem	z toho					
		výchova a výchovná opatření	%	výživné	%	určení a popření otcovství	%
1967	139766	48451	34,7	63033	45,1	2361	1,7
1968	142284	48730	34,2	65890	46,3	2388	1,7
1969	146823	52034	35,4	66517	45,3	2540	1,7
1970	104284	50691	48,6	62895	60,3	2282	2,2
1971	116974	57509	49,2	72179	61,7	2555	2,2
1972	111273	54572	49,0	65914	59,2	2491	2,2
1973	158825	58329	36,7	72188	45,5	2553	1,6
1974	155478	56725	36,5	70731	45,5	2423	1,6
1975	158666	59262	37,4	70306	44,3	2502	1,6
1976	156626	57782	36,9	71370	45,6	2452	1,6
1977	155477	56481	36,3	70996	45,7	2318	1,5
1978	160996	57895	36,0	74105	46,0	2246	1,4
1979	160284	57239	35,7	74832	46,7	2129	1,3
1980	168825	59741	35,4	79791	47,3	2227	1,3
1981	167164	59795	35,8	78291	46,8	2211	1,3
1982	152279	54210	35,6	72853	47,8	1851	1,2
1983	176981	64175	36,3	84199	47,6	2162	1,2
1984	181883	65968	36,3	85107	46,8	2238	1,2
1985	180860	65871	36,4	85930	47,5	2253	1,2
1986	180815	65092	36,0	85931	47,5	2173	1,2
1987	184901	66620	36,0	89264	48,3	2265	1,2
1988	182648	65800	36,0	86914	47,6	2208	1,2
1989	184067	66199	36,0	88289	48,0	2243	1,2
1990	179416	64040	35,7	86973	48,5	1856	1,0
1991	180973	58864	32,5	94783	52,4	1838	1,0
1992	171261	57997	33,9	89748	52,4	1697	1,0
1993	174239	61223	35,1	93433	53,6	1699	1,0
1994	186591	64280	34,4	98746	52,9	1924	1,0
1995	185338	64592	34,9	97620	52,7	2002	1,1
1996	187264	67777	36,2	95907	51,2	2036	1,1
1997	185087	67109	36,3	93367	50,4	2041	1,1
1998	192855	69805	36,2	98797	51,2	2175	1,1
1999	198098	73165	36,9	101059	51,0	2148	1,1
2000	216825	80887	37,3	107967	49,8	2164	1,0
2001	215542	81818	38,0	105010	48,7	2232	1,0

*Grafické znázornění
vybraných ukazatelů*

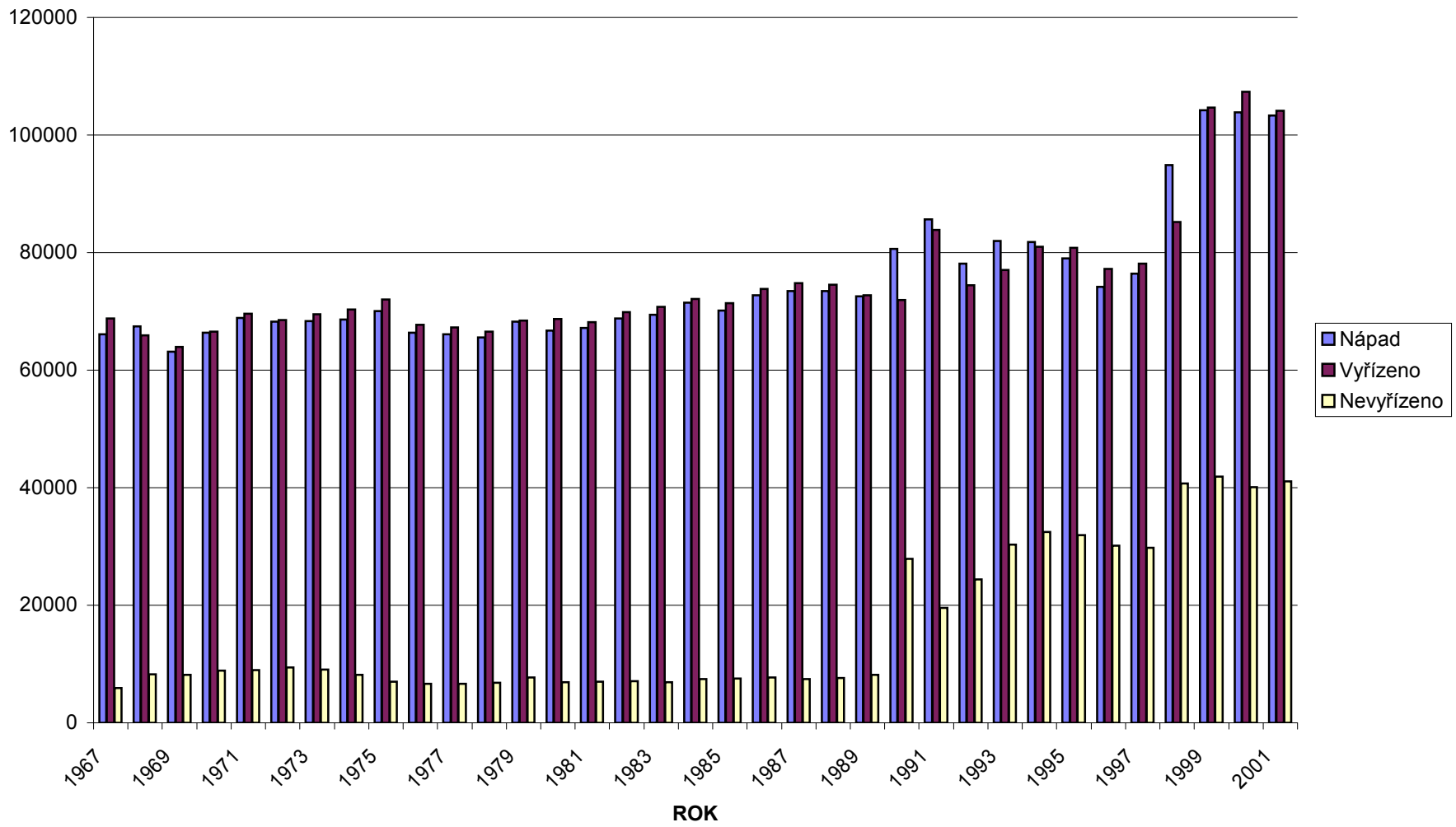
Agenda T - OS



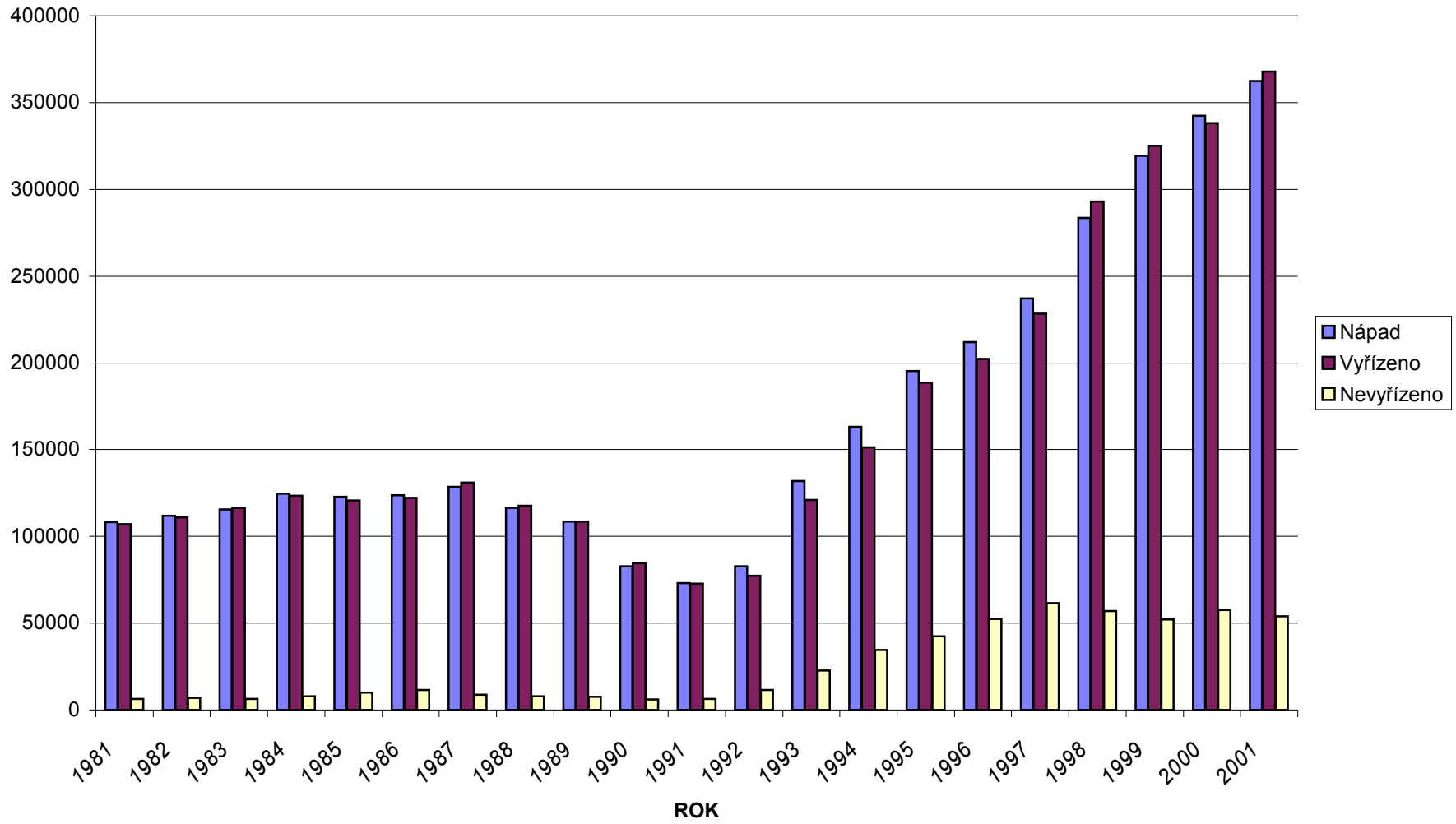
Agenda C - OS (včetně rozvodů)



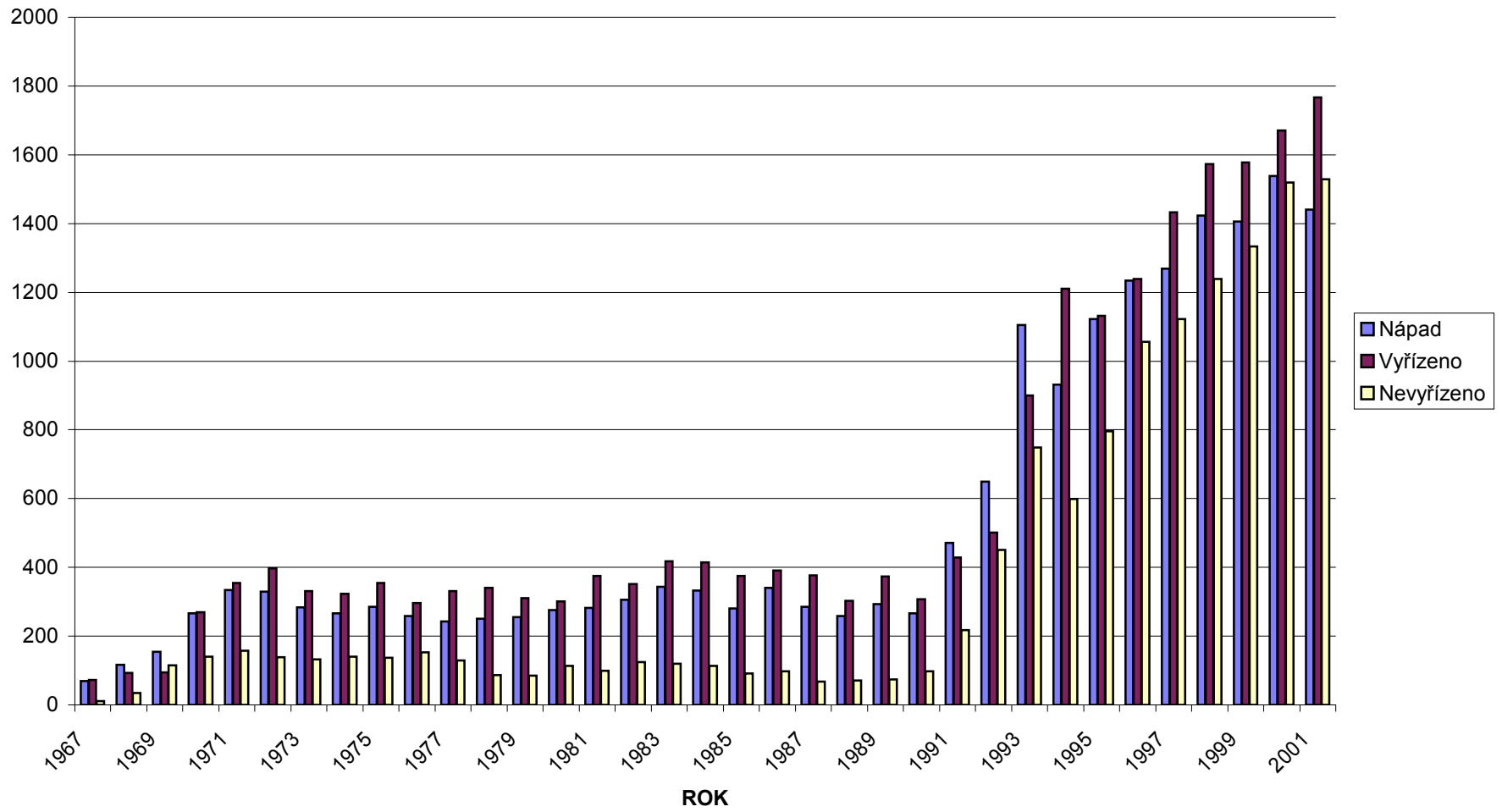
Agenda P a Nc - OS



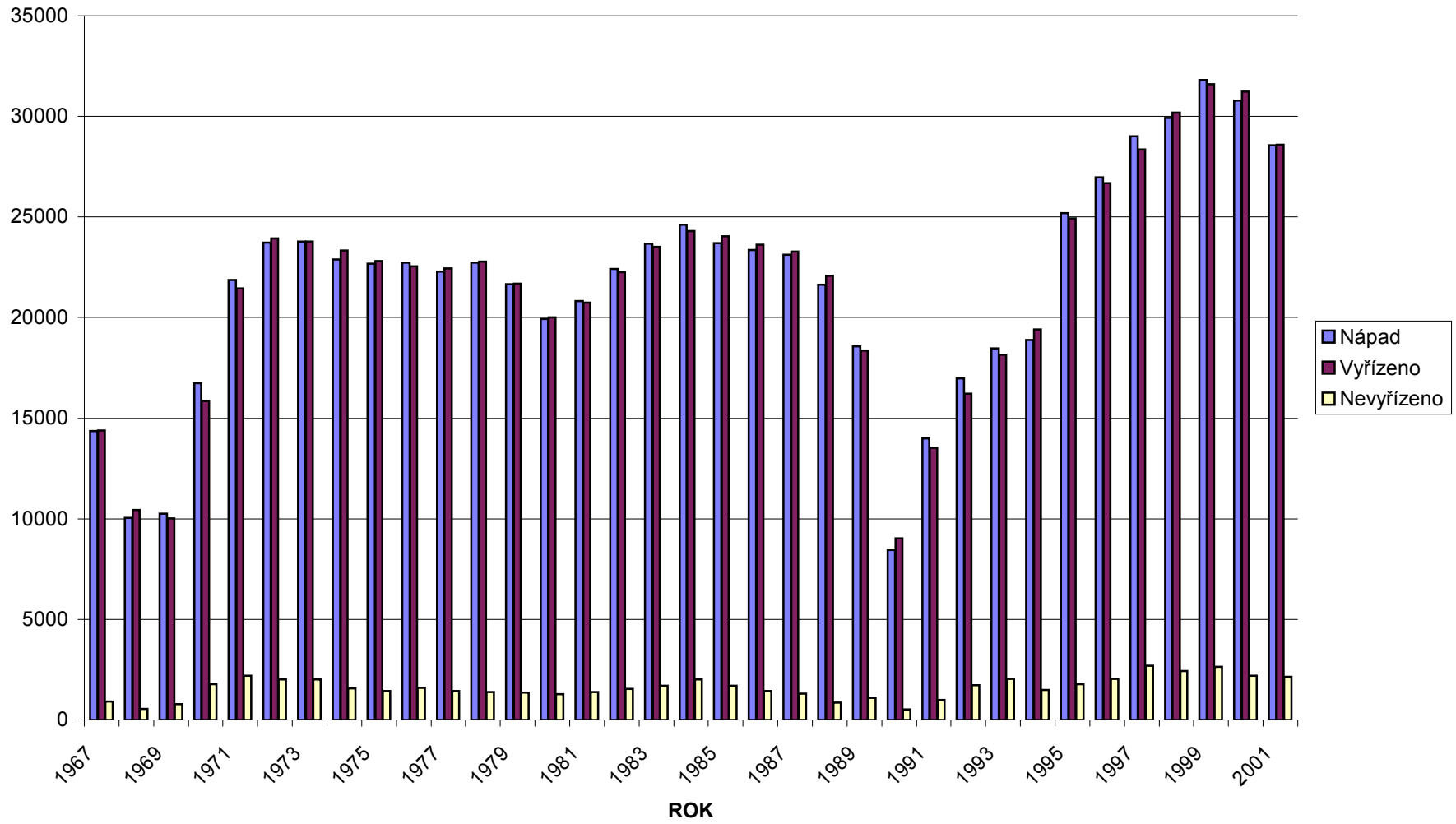
Agenda E - OS



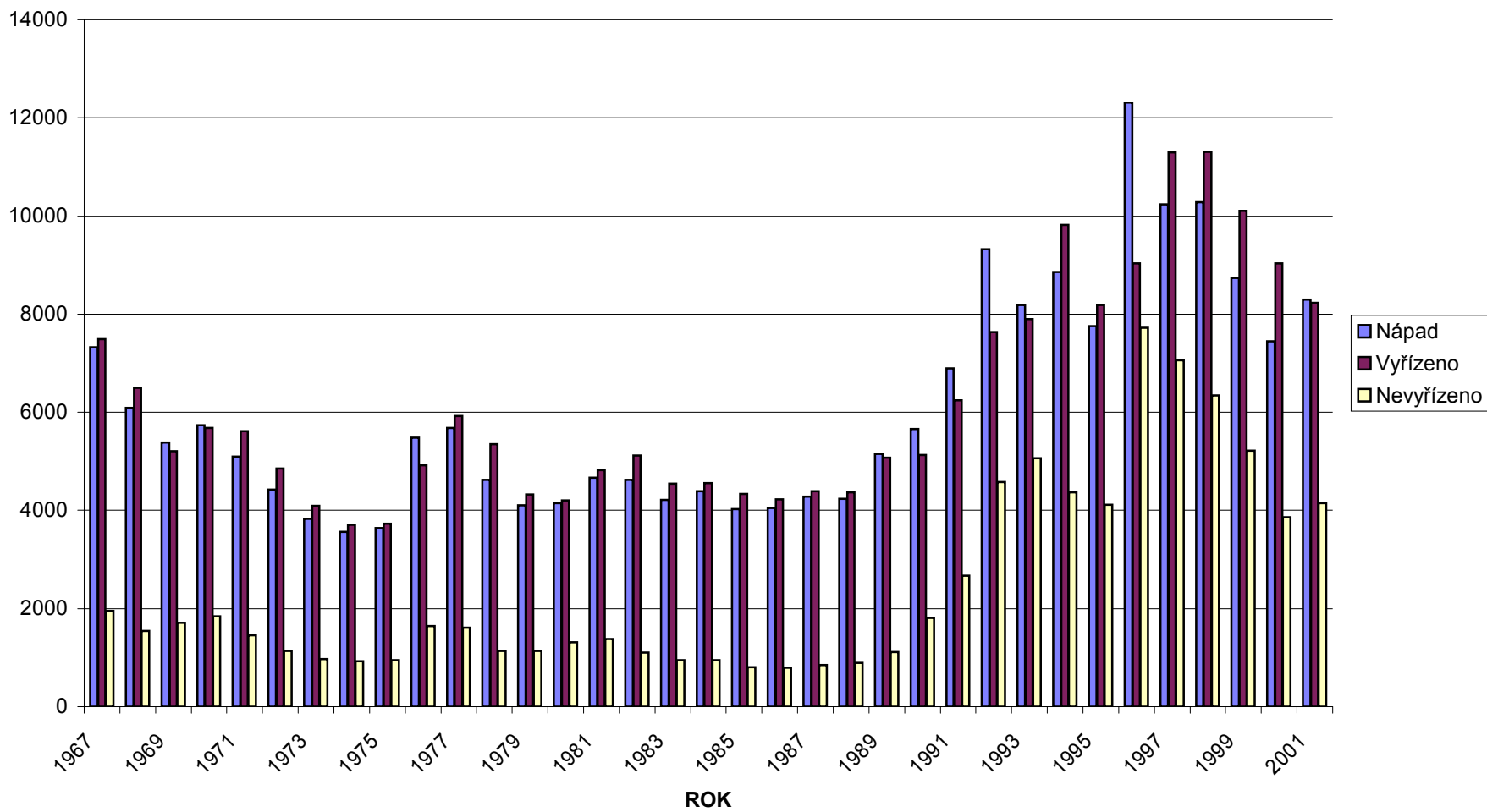
Agenda T - KS (počty věcí)



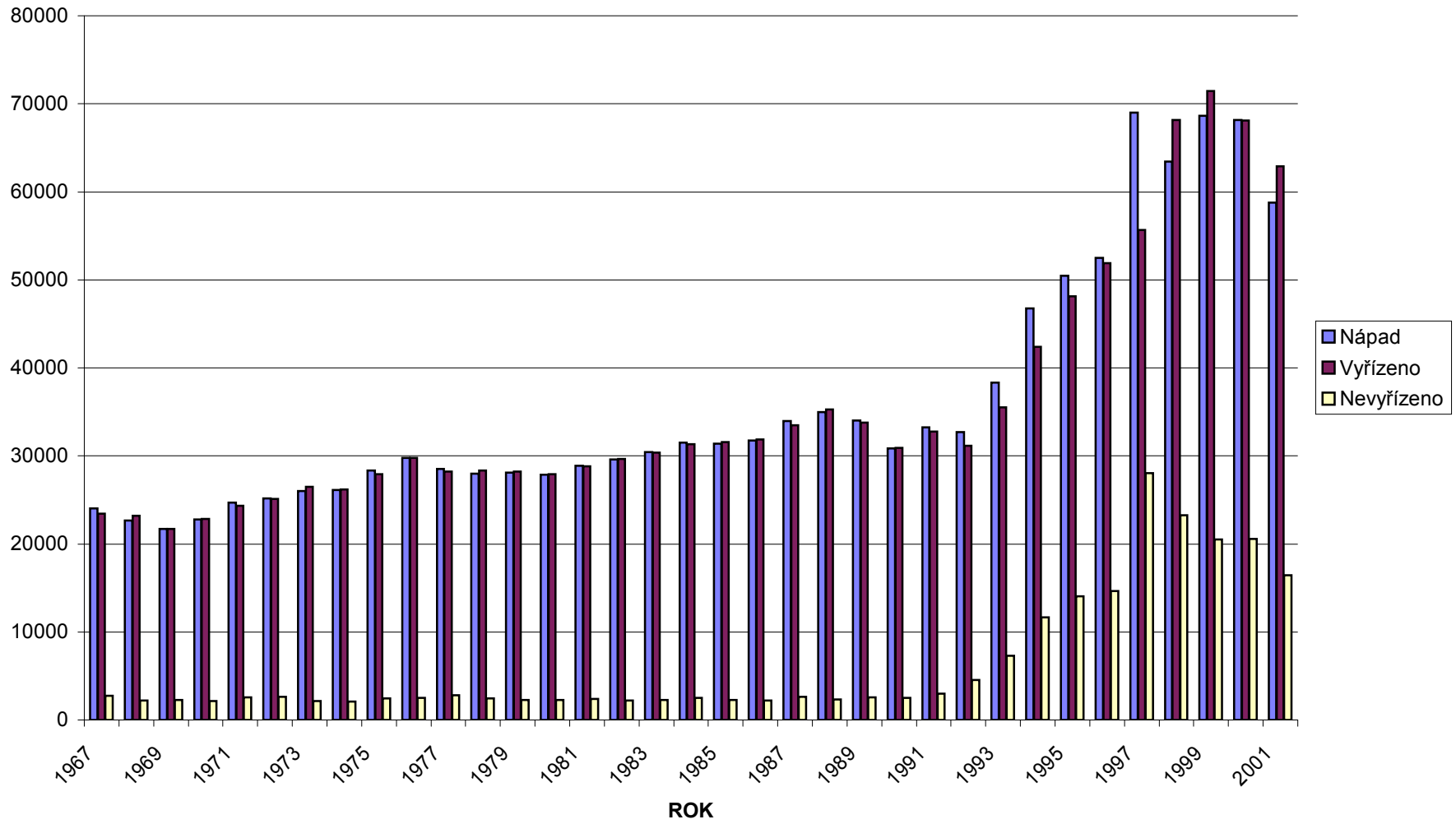
Agenda To - KS



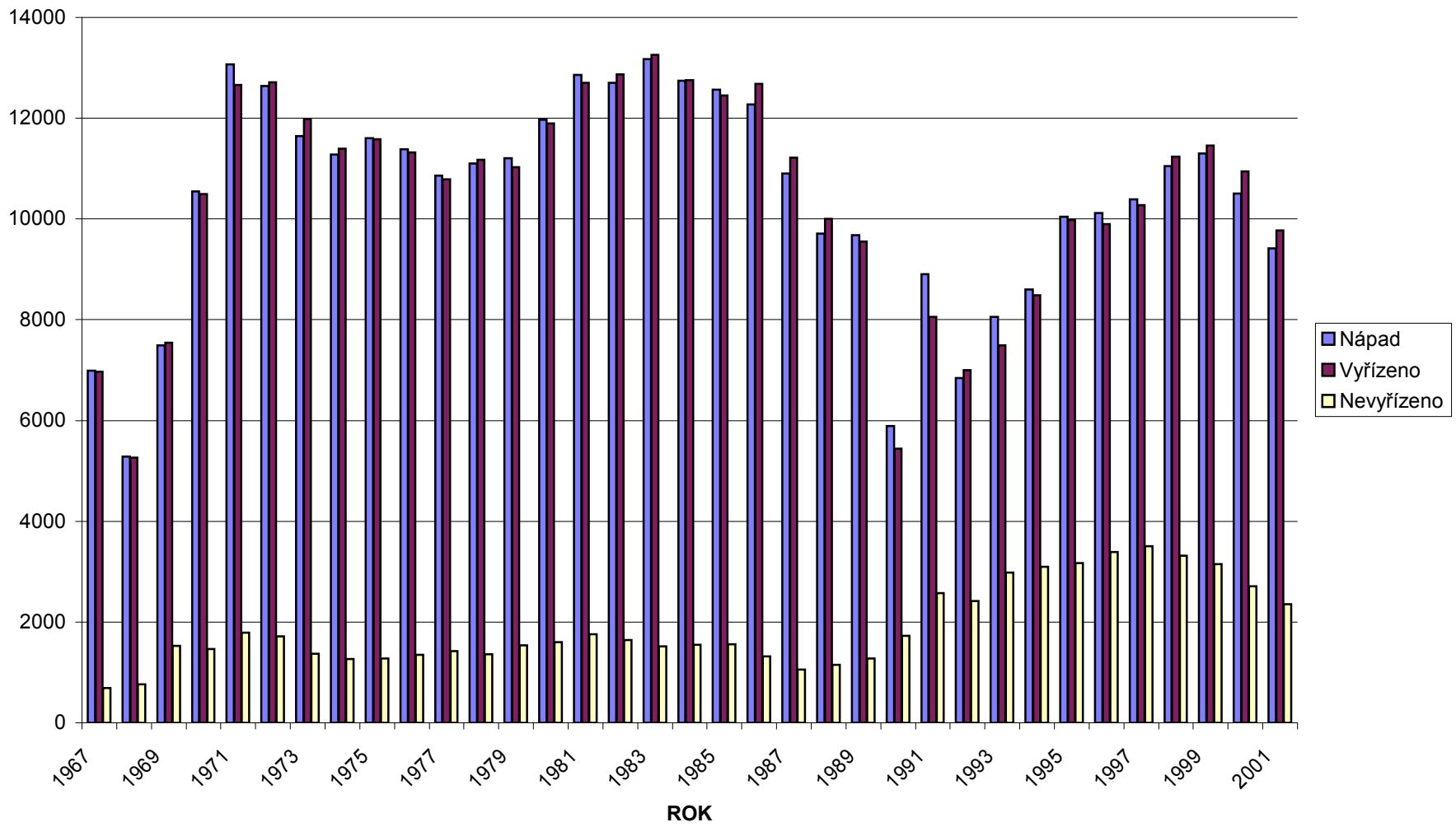
Agenda C - KS (věci důchodového zabezpečení)



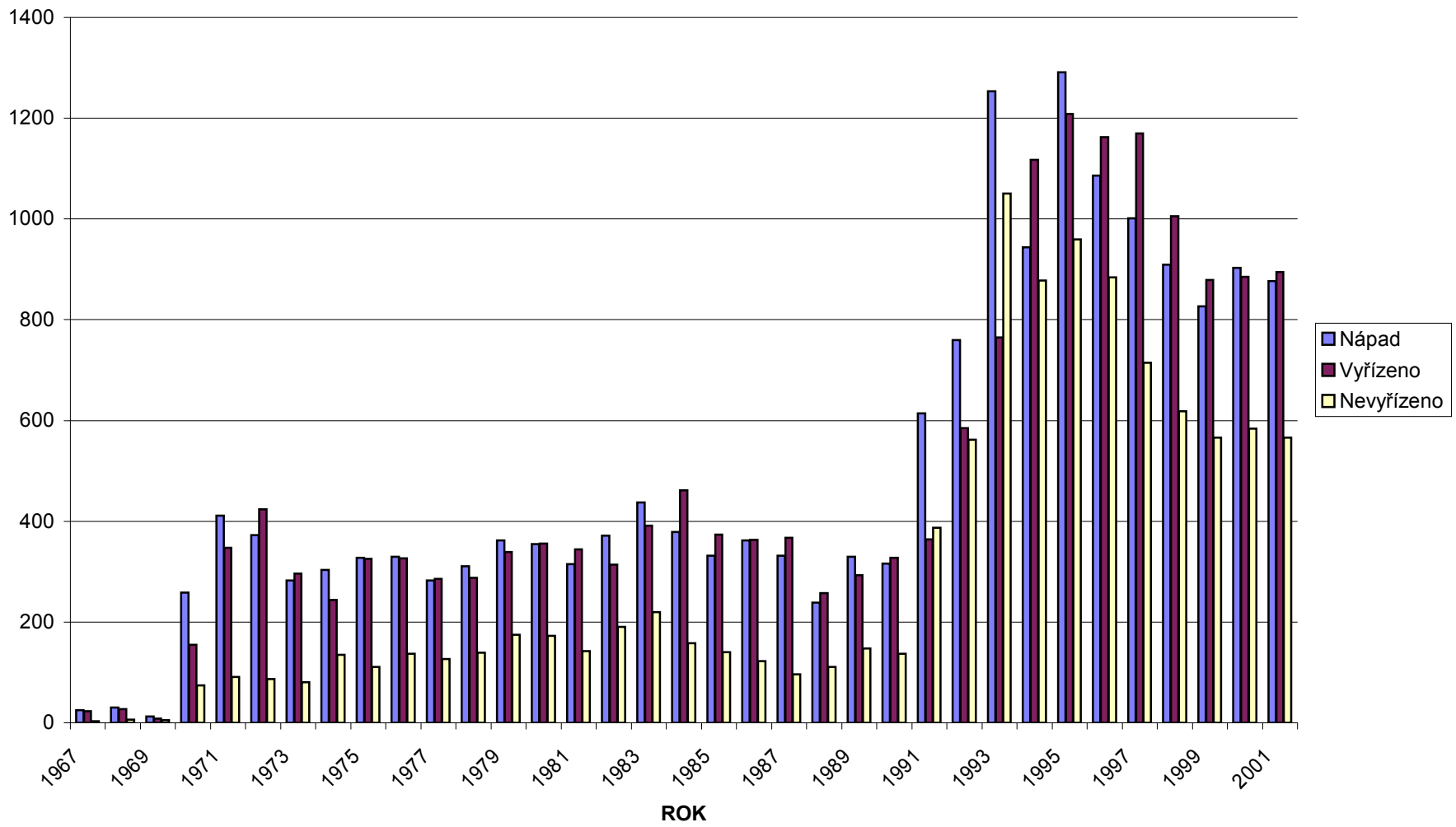
Agenda Co - KS



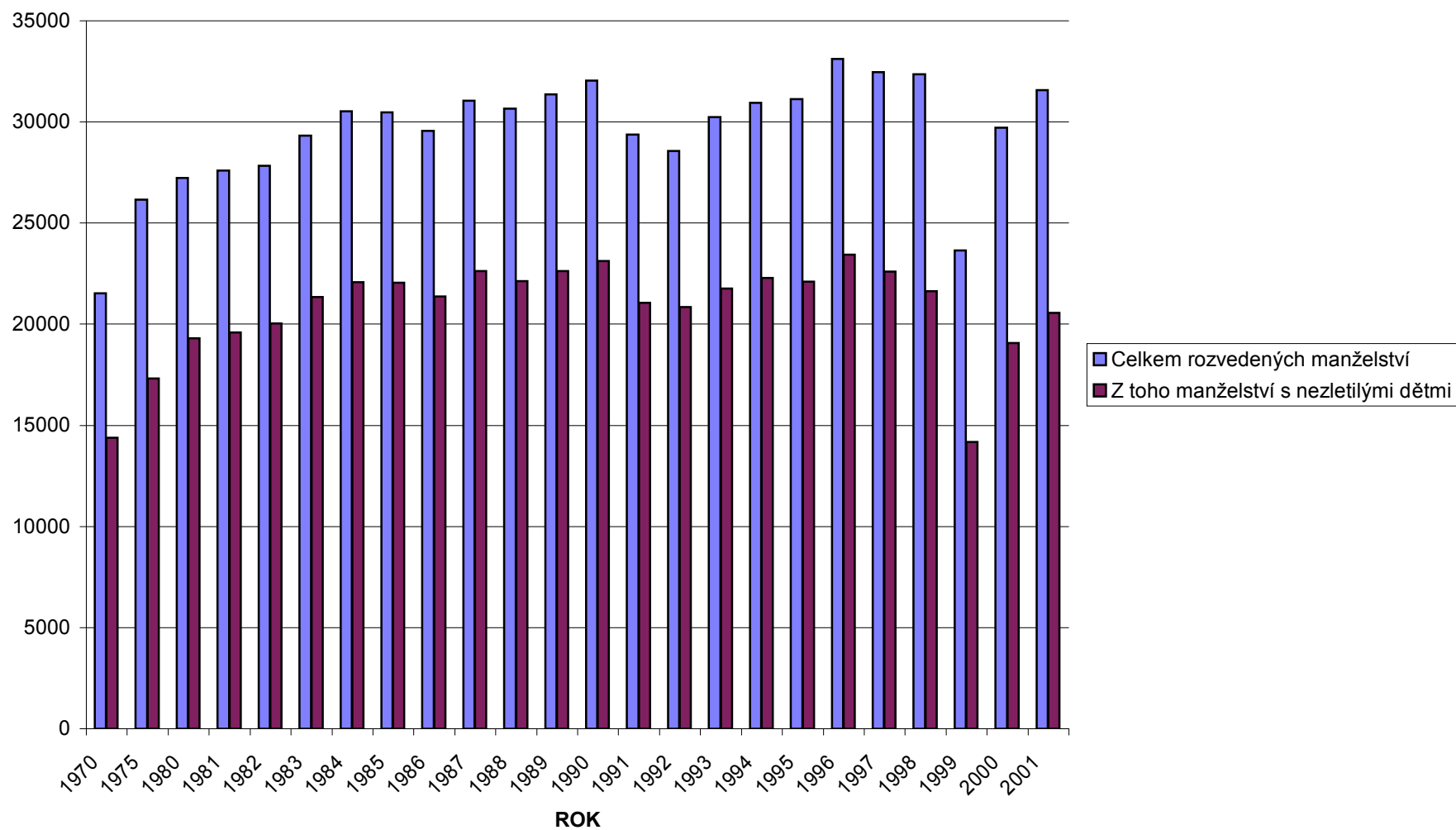
Vazby - OS



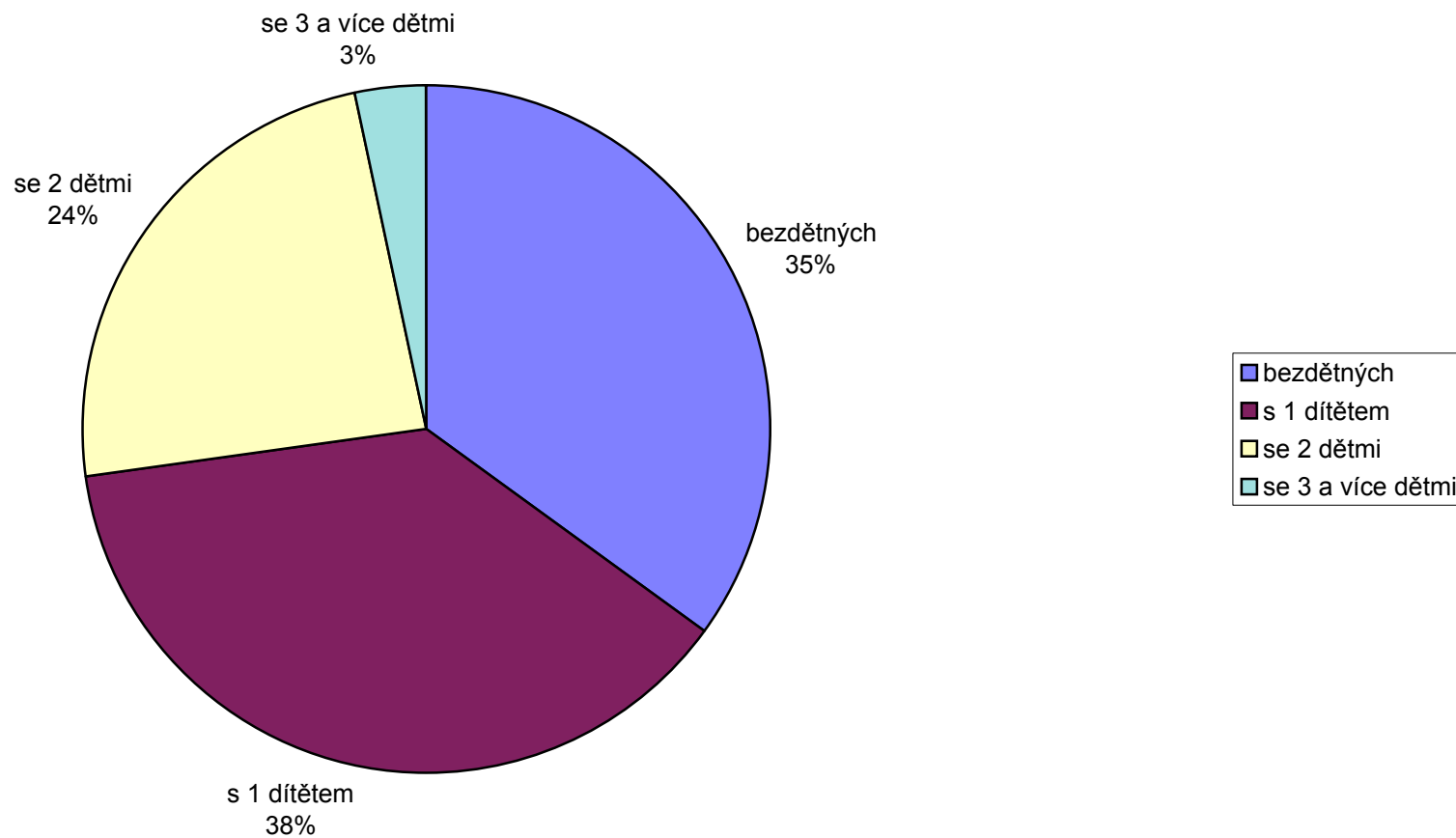
Vazby - KS



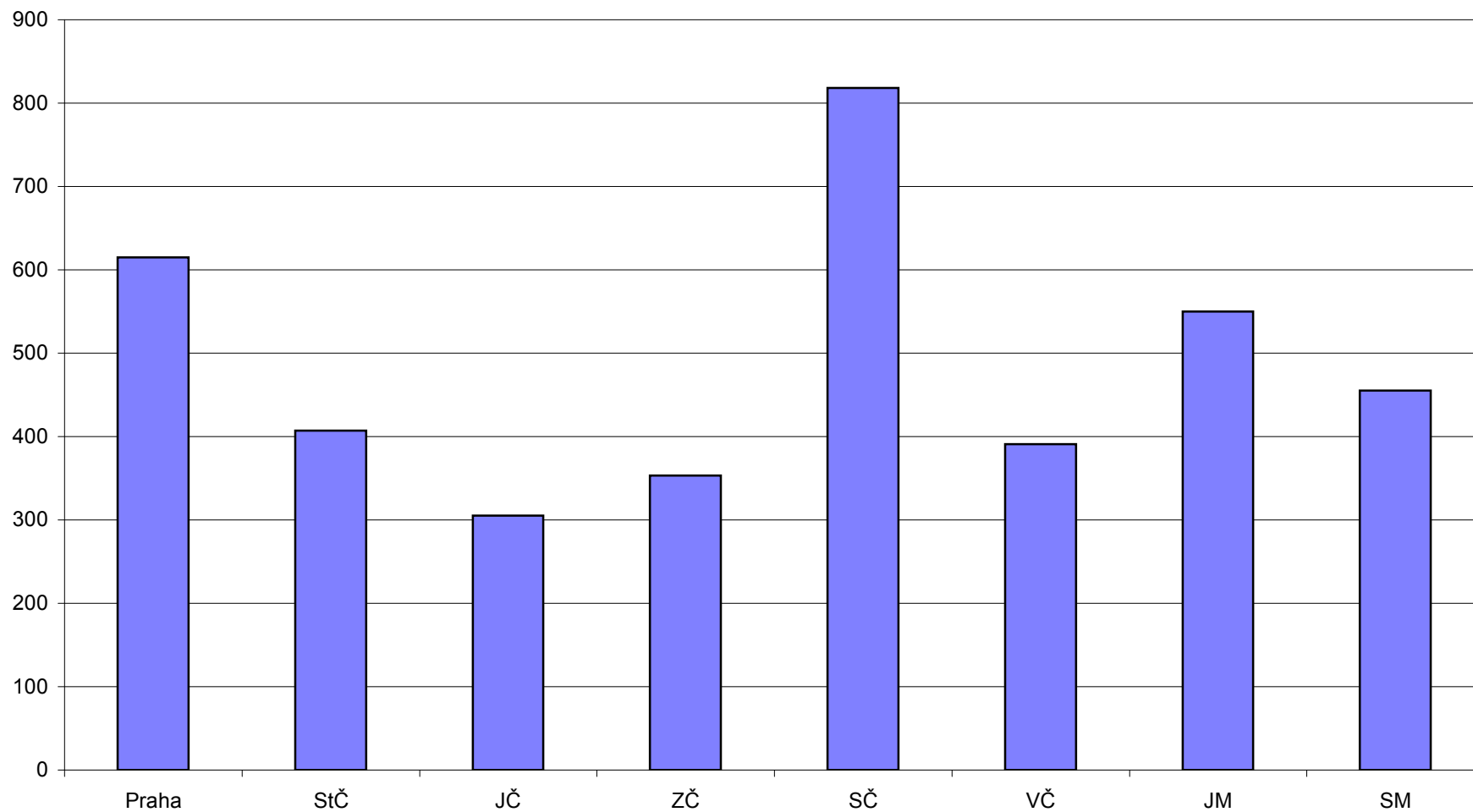
Počet rozvedených manželství s nezletilými dětmi



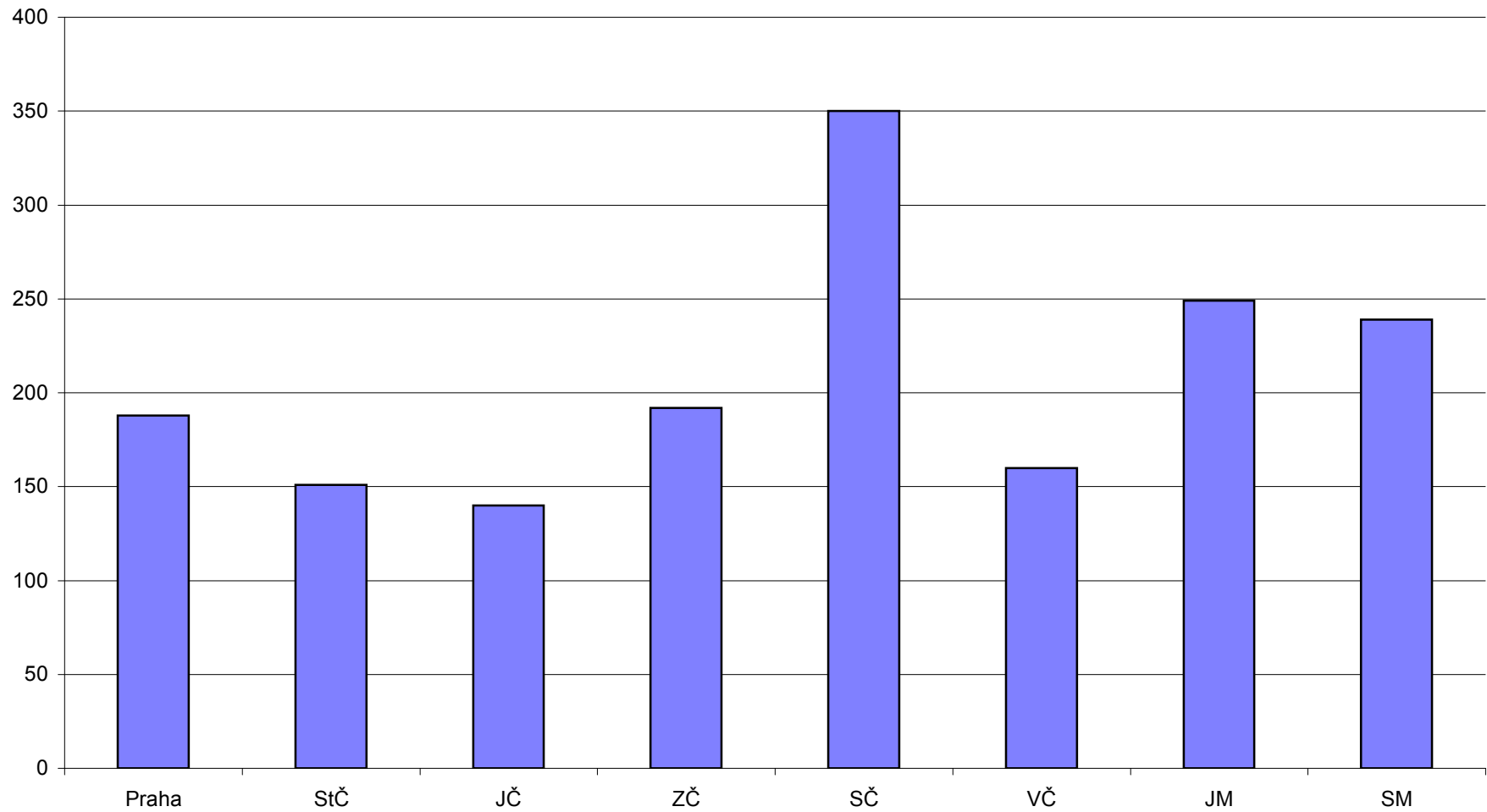
Počet rozvedených manželství v roce 2001



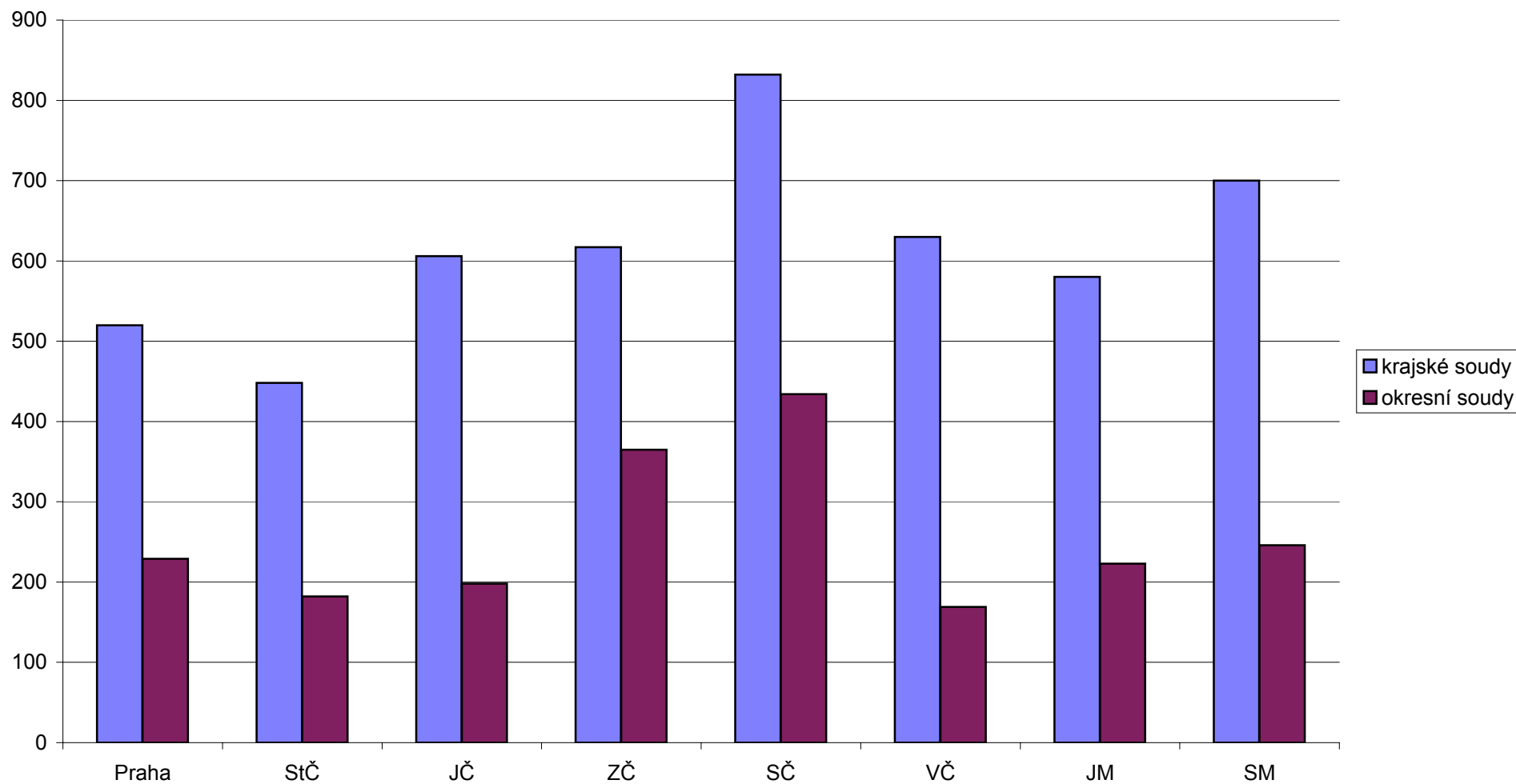
**Agenda C - KS a OS úhrnem (průměrné délky soudního řízení ve dnech)
Rok 2001**



**Agenda O - OS (průměrné délky soudního řízení ve dnech)
Rok 2001**



**Agenda T - KS a OS (průměrné délky soudního řízení ve dnech)
Rok 2001**



*Počty soudců
k 1.1.2002*

POČTY SOUDCŮ K 1. 1. 2002

ČESKÁ REPUBLIKA

Soudy	plánovaný počet	evidenční počet	rozdíl	z evidenčního počtu		
				MD	VZS	NV
MS Praha MS	242	197	-45	0	0	0
OS	295	315	20	22	0	1
KS Praha KS	102	88	-14	0	0	1
OS	167	161	-6	8	0	0
KS České Budějovice KS	60	51	-9	0	0	0
OS	92	95	3	3	0	0
KS Plzeň KS	93	69	-24	2	0	0
OS	144	149	5	9	0	0
KS Ústí nad Labem KS	101	88	-13	0	0	1
OS	240	192	-48	15	0	2
KS Hradec Králové KS	91	80	-11	2	0	0
OS	157	158	1	9	0	0
KS Brno KS	165	139	-26	2	0	0
OS	263	235	-28	10	0	0
KS Ostrava KS	181	135	-46	0	0	0
OS	322	308	-14	26	0	0
CELKEM KS	1035	847	-188	6	0	2
CELKEM OS	1680	1613	-67	102	0	3
Vrchní soud Praha	112	106	-6	0	0	1
Vrchní soud Olomouc	54	43	-11	0	0	0
CELKEM vrchní soudy	166	149	-17	0	0	1
Nejvyšší soud Brno	60	51	-9	0	0	0
ÚHRNEM SOUDCI ČR	2941	2660	-281	108	0	6

MD = mateřská dovolená

VZS = vojenská základní služba

NV = neplacené volno

POČTY SOUDCŮ K 1. 1. 2002

MS P R A H A

S o u d y	plánovaný počet	evidenční počet	rozdíl	z evidenčního počtu		
				MD	VZS	NV
OS Praha 1	28	29	1	1	0	0
OS Praha 2	19	22	3	2	0	0
OS Praha 3	20	23	3	1	0	0
OS Praha 4	51	54	3	1	0	0
OS Praha 5	39	36	-3	2	0	0
OS Praha 6	24	31	7	5	0	0
OS Praha 7	22	24	2	3	0	0
OS Praha 8	27	27	0	0	0	0
OS Praha 9	32	30	-2	3	0	0
OS Praha 10	33	39	6	4	0	1
CELKEM obvodní soudy	295	315	20	22	0	1

MD = mateřská dovolená

VZS = vojenská základní služba

NV = neplacené volno

POČTY SOUDCŮ K 1. 1. 2002

KS P R A H A

S o u d y	plánovaný počet	evidenční počet	rozdíl	z evidenčního počtu		
				MD	VZS	NV
OS Benešov	11	10	-1	0	0	0
OS Beroun	11	10	-1	0	0	0
OS Kladno	24	21	-3	1	0	0
OS Kolín	14	13	-1	0	0	0
OS Kutná Hora	11	10	-1	0	0	0
OS Mělník	14	14	0	2	0	0
OS Mladá Boleslav	18	16	-2	0	0	0
OS Nymburk	12	12	0	1	0	0
OS Praha - východ	13	14	1	1	0	0
OS Praha - západ	12	16	4	2	0	0
OS Příbram	18	17	-1	0	0	0
OS Rakovník	9	8	-1	1	0	0
CELKEM okresní soudy	167	161	-6	8	0	0

MD = mateřská dovolená
VZS = vojenská základní služba
NV = neplacené volno

POČTY SOUDCŮ K 1. 1. 2002

KS ČESKÉ BUDĚJOVICE

S o u d y	plánovaný počet	evidenční počet	rozdíl	z evidenčního počtu		
				MD	VZS	NV
OS České Budějovice	26	29	3	0	0	0
OS Český Krumlov	10	10	0	1	0	0
OS Jindřichův Hradec	10	10	0	0	0	0
OS Pelhřimov	7	7	0	0	0	0
OS Písek	9	8	-1	0	0	0
OS Prachatice	8	8	0	0	0	0
OS Strakonice	9	8	-1	0	0	0
OS Tábor	13	15	2	2	0	0
CELKEM okresní soudy	92	95	3	3	0	0

MD = mateřská dovolená

VZS = vojenská základní služba

NV = neplacené volno

POČTY SOUDCŮ K 1. 1. 2002

KS PLZEŇ

Soudy	plánovaný počet	evidenční počet	rozdíl	z evidenčního počtu		
				MD	VZS	NV
OS Domažlice	6	6	0	0	0	0
OS Cheb	17	17	0	0	0	0
OS Karlovy Vary	25	25	0	1	0	0
OS Klatovy	10	10	0	2	0	0
OS Plzeň - město	35	39	4	4	0	0
OS Plzeň - jih	8	9	1	1	0	0
OS Plzeň - sever	8	8	0	0	0	0
OS Rokycany	5	6	1	0	0	0
OS Sokolov	20	19	-1	1	0	0
OS Tachov	10	10	0	0	0	0
CELKEM okresní soudy	144	149	5	9	0	0

MD = mateřská dovolená

VZS = vojenská základní služba

NV = neplacené volno

POČTY SOUDCŮ K 1. 1. 2002

KS ÚSTÍ NAD LABEM

Soudy	plánovaný počet	evidenční počet	rozdíl	z evidenčního počtu		
				MD	VZS	NV
OS Česká Lípa	21	17	-4	2	0	0
OS Děčín	24	20	-4	0	0	0
OS Chomutov	30	22	-8	0	0	0
OS Jablonec nad Nisou	15	14	-1	2	0	1
OS Liberec	34	30	-4	5	0	1
OS Litoměřice	18	14	-4	0	0	0
OS Louny	15	12	-3	0	0	0
OS Most	31	21	-10	2	0	0
OS Teplice	26	21	-5	2	0	0
OS Ústí nad Labem	26	21	-5	2	0	0
CELKEM okresní soudy	240	192	-48	15	0	2

MD = mateřská dovolená

VZS = vojenská základní služba

NV = neplacené volno

POČTY SOUDCŮ K 1. 1. 2002

KS HRADEC KRÁLOVÉ

Soudy	plánovaný počet	evidenční počet	rozdíl	z evidenčního počtu		
				MD	VZS	NV
OS Havlíčkův Brod	12	12	0	0	0	0
OS Hradec Králové	25	24	-1	1	0	0
OS Chrudim	11	11	0	0	0	0
OS Jičín	10	10	0	0	0	0
OS Náchod	14	13	-1	1	0	0
OS Pardubice	24	22	-2	3	0	0
OS Rychnov nad Kněžnou	9	11	2	0	0	0
OS Semily	8	11	3	2	0	0
OS Svitavy	11	9	-2	0	0	0
OS Trutnov	18	19	1	1	0	0
OS Ústí nad Orlicí	15	16	1	1	0	0
CELKEM okresní soudy	157	158	1	9	0	0

MD = mateřská dovolená

VZS = vojenská základní služba

NV = neplacené volno

POČTY SOUDCŮ K 1. 1. 2002

KS BRNO

Soudy	plánovaný počet	evidenční počet	rozdíl	z evidenčního počtu		
				MD	VZS	NV
OS Blansko	11	10	-1	0	0	0
OS Brno - město	78	74	-4	2	0	0
OS Brno - venkov	18	16	-2	1	0	0
OS Břeclav	15	14	-1	0	0	0
OS Hodonín	15	11	-4	1	0	0
OS Jihlava	12	12	0	1	0	0
OS Kroměříž	15	13	-2	0	0	0
OS Prostějov	13	11	-2	1	0	0
OS Třebíč	11	9	-2	2	0	0
OS Uherské Hradiště	15	12	-3	0	0	0
OS Vyškov	9	7	-2	0	0	0
OS Zlín	24	21	-3	0	0	0
OS Znojmo	15	14	-1	2	0	0
OS Žďár nad Sázavou	12	11	-1	0	0	0
C E L K E M okresní soudy	263	235	-28	10	0	0

MD = mateřská dovolená

VZS = vojenská základní služba

NV = neplacené volno

POČTY SOUDCŮ K 1. 1. 2002

KS OSTRAVA

S o u d y	plánovaný počet	evidenční počet	rozdíl	z evidenčního počtu		
				MD	VZS	NV
OS Bruntál	19	17	-2	2	0	0
OS Frýdek - Místek	31	33	2	4	0	0
OS Jeseník	8	7	-1	1	0	0
OS Karviná	48	42	-6	4	0	0
OS Nový Jičín	22	22	0	0	0	0
OS Olomouc	32	33	1	3	0	0
OS Opava	26	24	-2	1	0	0
OS Ostrava - město	80	78	-2	10	0	0
OS Přerov	20	16	-4	0	0	0
OS Šumperk	18	18	0	0	0	0
OS Vsetín	18	18	0	1	0	0
CELKEM okresní soudy	322	308	-14	26	0	0

MD = mateřská dovolená
VZS = vojenská základní služba
NV = neplacené volno

*Zpracoval odbor organizace a dohledu Ministerstva spravedlnosti ČR
na základě statistických údajů soudů*

účelová publikace

rok 2002