

STATISTICKÝ PŘEHLED
SOUDNÍCH AGEND

ROK 2001

MINISTERSTVO SPRAVEDLNOSTI ČR

OBSAH

Obsah	3
Vysvětlivky	6
Použité zkratky	10
Agendy okresních a krajských soudů v roce 2000	11
Nápad vybraných soudních agend	13
Agenda T	23
Agenda C	32
Agenda P a Nc	41
Agenda D	50
Agenda E	59
Agenda Ro	68
Trestní příkazy, podmíněné zastavení	77
Přípravné řízení Nt	86
Agenda T	95
Odvolací agenda To	96
Agenda Ca - důchodové zabezpečení	97
Agenda Ca - správní senáty	98
Agenda C - ostatní	99
Odvolací agenda Co	100
Obchodní agendy - Cm, Ro a Sm	101
Obchodní rejstřík	104
Vyřizování věcí konkurzů a vyrovnání	105
Nápad a vyřizování agend Nejvyššího soudu	106
Pravomocně skončené věci	107
Agenda C	
Přehled o průběhu řízení v občanskoprávních věcech	108
Přehled o pravomocných rozhodnutích soudů v občanskoprávních věcech - počet věcí	109
Přehled o délce soudního řízení podle druhů sporu	114
Přehled o průměrných délkách řízení podle druhů sporu	119
Přehled o pravomocných rozhodnutích soudů v občanskoprávních věcech - počet práv	124
Souhrn za období 1995 - 2000	129

OBSAH

Agenda O	
Přehled o průběhu řízení o nezletilých dětech	145
Přehled o pravomocných rozhodnutích soudů v řízení o nezletilých dětech - počet věcí	146
Přehled o délce soudního řízení podle předmětu a výsledku	152
Přehled o průměrných délkách řízení podle předmětu a výsledku	158
Přehled o pravomocných rozhodnutích soudů v řízení o nezletilých dětech - počet práv	164
Souhrn za období 1995 - 2000	170
Agenda T	
Přehled o průměrných délkách soudního řízení podle paragrafů tr. z.	190
Souhrn za období 1995 - 2000	196
Kumulované údaje do roku 2000.....	203
Vyřizování věcí konkurzů a vyrovnání	204
Rehabilitační agenda u OS a KS	205
Časové řady vybraných ukazatelů	207
Agenda T - OS	208
Agenda C - OS (včetně rozvodů)	209
Agenda P a Nc - OS	210
Agenda E - OS	211
Agenda T - KS	212
Agenda To - KS	213
Agenda C - KS (věci důchodového zabezpečení)	214
Agenda Co - KS	215
Průměrná délka řízení v měsících	216
Vazby	217
Vybrané údaje trestní agendy OS - I.	218
Vybrané údaje trestní agendy OS - II.	219
Odvolací řízení v agendě T	220
VS ČR - odvolací agenda T	221
VS ČR - odvolací agenda C	222
Občanskoprávní spory	223
Rozvody	224
Rozvedená manželství s nezletilými dětmi	225
Péče o nezletilé děti	226

OBSAH

Grafické znázornění vybraných ukazatelů	227
Agenda T - OS	228
Agenda C - OS (včetně rozvodů)	229
Agenda P a Nc - OS	230
Agenda E - OS	231
Agenda T - KS	232
Agenda To - KS	233
Agenda C - KS (věci důchodového zabezpečení)	234
Agenda Co - KS	235
Vazby OS	236
Vazby KS	237
Rozvedená manželství s nezletilými dětmi	238
Počet rozvedených manželství za rok 2000	239
Agenda C - průměrné délky soudního řízení v roce 2000	240
Agenda O - průměrné délky soudního řízení v roce 2000.....	241
Agenda T - průměrné délky soudního řízení v roce 2000	242
Počty soudců k 1.1.2001	243

VYSVĚTLIVKY

Jedná se o údaje z rejstříků (evidence spisů), do kterých se zapisuje zejména:

- C** - část agendy tvoří věci upravené obchodním zákoníkem, občanským zákoníkem, zákonem o rodině (ve znění novely zák.č. 91/1998 Sb.), zákoníkem práce a s nimi souvisejícími předpisy
- Ca** - návrhy ve věcech nemocenského pojištění a důchodového zabezpečení a návrhy, upravené předpisy souvisejícími
- Cd** - právní dožadání v řízení podle občanského soudního řádu (včetně dožadání soudu soudním komisařem)
- Co** - odvolání proti rozhodnutím soudů prvního stupně ve věcech občanskoprávních
- Cm** - věci obchodní
- D** - řízení o dědictví
- E** - návrhy na nařízení výkonu rozhodnutí
- E mov.** - výkon rozhodnutí prodejem movitých věcí
- E vyk.** - výkon rozhodnutí vyklizením
- E ost.** - ostatní způsoby výkonu rozhodnutí
- K** - návrhy na prohlášení konkursu
- Kv** - návrhy dlužníků na vyrovnání
- L** - řízení o vyslovení přípustnosti převzetí nebo držení v ústavu zdravotnické péče
- Nc** - všeobecné věci v řízení podle občanského soudního řádu a podle zákona o konkursu a vyrovnání
- Nt** - všeobecné věci trestní, které se nezapisují do rejstříku T
- Nt př.** - rozhodování soudu v přípravném řízení v trestních věcech

- P** - řízení ve věcech úpravy poměrů nezletilých dětí, zbavení nebo omezení rodičovských práv k nezletilým dětem, výkonu rozhodnutí o výchově nezletilých dětí, ve věcech rodičovské zodpovědnosti, určení otcovství, ústavní výchovy nebo uložení ochranné výchovy, pěstounské péče, opatrovnictví a řízení podle § 76a o.s.ř.
- PP** - rozhodování o podmíněném propuštění z výkonu trestu odnětí svobody
- PŽ** - spisy rejstříku P, které jsou vedeny u soudu až do zletilosti dítěte
- P a Nc** - řízení ve věcech výchovy a výživy nezletilých dětí, styku rodičů s nimi, schválení důležitých úkonů nezletilého, osvojení, povolení uzavřít manželství, výživy dítěte a o složení peněžní částky pro výživné, splatné v budoucnosti.
- Ro** - návrhy na vydání platebního rozkazu
- Rt** - věci, ve kterých soud zahájil řízení podle zákona o soudní rehabilitaci nebo ve kterých byl podán návrh na zahájení přezkumného řízení
- Sm** - návrhy na vydání směnečného (šekového) platebního rozkazu
- T** - řízení ve věcech trestních
- Td** - právní dožádání ve věcech trestních
- To** - odvolání a stížnosti proti rozhodnutím soudů prvního stupně v trestních věcech

Členění obchodního rejstříku:

- A** - samostatně podnikající fyzické osoby, veřejné obchodní společnosti, komanditní společnosti, státní podniky a jiné právnické osoby
- B** - akciové společnosti a komanditní společnosti na akcie
- C** - společnosti s ručením omezeným
- Dr** - družstva a ostatní družstevní organizace
- O** - obecně prospěšné společnosti
- N** - nadace

Nejvyšší soud

Trestní kolegium

- Tz** - stížnosti pro porušení zákona, podané ministrem spravedlnosti ČR proti rozhodnutím vyšetřovatelů, státních zástupců a soudů
- Tvo** - návrhy na prodloužení vazby
- Tcu** - návrhy na uznání cizozemských rozhodnutí, na vydání do ciziny, na povolení průvozu a na vynětí z pravomoci orgánů činných v trestním řízení
- Tpjn** - rejstřík, který se vede u předsedy trestního kolegia
- Ts** - sporné právní otázky navržené kolegiu k zaujetí stanoviska k zajištění jednotného výkladu zákona
- Nd** - spory o příslušnost mezi soudy, návrhy na odnětí a přikázání věci, stížnosti proti rozhodnutím o vyloučení soudce, návrhy na vyloučení soudců NS z projednávání a rozhodování věci, návrhy na určení soudu, který věc projedná a rozhodne o ní
- Ntn** - podání a návrhy adresované Nejvyššímu soudu, které svým obsahem nepatří do jiného rejstříku včetně obsahově nesrozumitelných podání
- Zp** - návrhy o patentových zástupcích, o výkonu povolání autorizovaných architektů, inženýrů a techniků činných ve výstavbě, odvolání o Nejvyšším kontrolním úřadu, návrhy a stížnosti podle zákona o volbách do Parlamentu ČR

Občanskoprávní a obchodní kolegium

- Cdo** - dovolání proti pravomocným rozhodnutím soudů ve věcech občanskoprávních a obchodních
- Ncu** - návrhy na uznání cizích rozhodnutí ve věcech manželství a ve věcech určení a popření otcovství
- Ncn** - podněty a návrhy adresované Nejvyššímu soudu, které svým obsahem nepatří do jiného rejstříku včetně obsahově nesrozumitelných podání; zejména žádosti o právní pomoc, podněty od fyzických nebo právnických osob
- Cpjn** - rejstřík, který se vede u předsedy občanskoprávního a obchodního kolegia

- Index** - podíl počtu nevyřízených věcí k průměrnému měsíčnímu nápadu za posledních dvanáct měsíců, vynásobený stem

Údaje o nápadu a vyřízení věci jsou čerpány z výkazů jednotlivých soudů, údaje o pravomocně skončených věcech ze statistických listů.

V podkladech soudů jsou uvedeny údaje o pravomocném odsouzení pachatelů, kdy právní moc rozhodnutí nastala v příslušném roce.

V časových řadách údaje do roku 1993 včetně nezahrnují počty a způsob vyřízení trestních věcí vojenskými soudy.

V časových řadách na straně 193, straně 200 a straně 202 kód 999 na místě čísla paragrafu je použit v případech, kdy se jedná o odsouzení podle trestního zákona, platného před rokem 1961.

Pokud není uvedeno jinak, jsou v tabulkách publikovány údaje za ČR.

POUŽITÉ ZKRATKY

ČR	- Česká republika
Praha	- Hl. město Praha
StČ	- Středočeský kraj
JČ	- Jihočeský kraj
ZČ	- Západočeský kraj
SČ	- Severočeský kraj
VČ	- Východočeský kraj
JM	- Jihomoravský kraj
SM	- Severomoravský kraj
OS	- okresní soud
KS	- krajský soud
KOS	- krajský obchodní soud
tr.z.	- trestní zákon
měs.	- měsíc

*Agendy okresních a krajských soudů
v roce 2000*

**NÁPAD VYBRANÝCH SOUDNÍCH AGEND
(v osobách)**

KRAJSKÉ SOUDY

	T	Nt	Nc
MS Praha	727	573	942
KS Praha	220	144	2216
KS Č.Budějovice	181	254	781
KS Plzeň	247	417	945
KS Ústí n/L.	382	495	811
KS Hradec Králové	239	198	2075
KS Brno	388	85	1633
KS Ostrava	483	500	1028
ČR	2867	2666	10431

OBCHODNÍ AGENDA KRAJSKÝCH SOUDŮ

	Nc
KOS Praha	2032
KS Č.Budějovice	141
KS Plzeň	329
KS Ústí n/L.	132
KS Hradec Králové	423
KOS Brno	370
KOS Ostrava	878
ČR	4305

NÁPAD VYBRANÝCH SOUDNÍCH AGEND
(v osobách)

OKRESNÍ SOUDY

	T	Td	Nt	Nt př.	P	Pž	Cd	Nc	L	PP
Hl.město Praha	11812	228	2605	8450	7368	29585	4937	32937	968	348
Středočeský kraj	8360	304	2250	4574	3824	40695	4160	21936	697	1721
Jihočeský kraj	5623	115	620	2375	2167	21494	2105	10518	76	93
Západočeský kraj	8732	359	2749	5901	3014	32189	4229	16398	1245	1814
Severočeský kraj	13796	1001	2956	6414	4781	61500	6494	25751	262	2440
Východočeský kraj	8459	389	1692	3526	3884	33347	4736	15962	1138	1128
Jihomoravský kraj	13675	400	1820	6184	5625	49336	5214	20774	3407	640
Severomoravský kraj	19322	686	2284	8720	6911	66474	7222	27331	2666	1032
ČR	89779	3482	16976	46144	37574	334620	39097	171607	10459	9216

NÁPAD VYBRANÝCH SOUDNÍCH AGEND
(v osobách)

OKRESNÍ SOUDY V KRAJI: HL. MĚSTO PRAHA

	T	Td	Nt	Nt př.	P	Pž	Cd	Nc	L	PP
Praha 1	1998	4	74	1931	82	1055	620	1485	0	0
Praha 2	1244	11	313	551	152	1324	266	658	157	0
Praha 3	653	20	142	858	313	3158	321	2223	0	0
Praha 4	1839	57	552	1090	613	6834	1058	6839	0	212
Praha 5	1200	16	658	516	618	4486	497	5268	1	0
Praha 6	775	45	187	775	520	2547	556	2841	39	136
Praha 7	594	6	87	555	141	1264	205	1124	0	0
Praha 8	997	17	218	667	3690	217	380	3365	771	0
Praha 9	1319	8	172	801	711	4231	501	3096	0	0
Praha 10	1193	44	202	706	528	4469	533	6038	0	0
Celkem	11812	228	2605	8450	7368	29585	4937	32937	968	348

NÁPAD VYBRANÝCH SOUDNÍCH AGEND
(v osobách)

OKRESNÍ SOUDY V KRAJI: STŘEDOČESKÝ

	T	Td	Nt	Nt př.	P	Pž	Cd	Nc	L	PP
Benešov	523	5	64	293	300	3818	235	1160	0	0
Beroun	653	9	48	302	117	1117	206	940	0	0
Kladno	1078	49	486	788	527	7211	704	3931	41	472
Kolín	678	17	106	348	274	2586	274	3417	0	0
Kutná Hora	724	9	91	190	158	1896	210	1520	0	0
Mělník	717	12	74	311	439	3523	332	1150	32	0
Mladá Boleslav	921	16	131	331	439	4947	377	2800	586	0
Nymburk	673	21	170	283	244	3723	354	1475	0	225
Praha - východ	623	58	84	597	448	3210	312	1699	0	126
Praha - západ	466	19	134	615	310	3218	314	1001	0	0
Příbram	912	62	520	396	359	3552	504	2043	38	390
Rakovník	392	27	342	120	209	1894	338	800	0	508
Celkem	8360	304	2250	4574	3824	40695	4160	21936	697	1721

NÁPAD VYBRANÝCH SOUDNÍCH AGEND
(v osobách)

OKRESNÍ SOUDY V KRAJI: JIHOČESKÝ

	T	Td	Nt	Nt př.	P	Pž	Cd	Nc	L	PP
České Budějovice	1546	54	186	1007	552	5186	661	2942	12	93
Český Krumlov	646	8	64	158	242	1785	128	1042	0	0
Jindřichův Hradec	724	22	74	232	307	4169	254	1362	4	0
Pelhřimov	368	4	46	112	195	1855	203	880	0	0
Písek	540	8	53	131	317	1974	194	829	7	0
Prachatice	539	5	50	109	106	1511	194	601	0	0
Strakonice	554	5	83	188	205	2116	214	1305	53	0
Tábor	706	9	64	438	243	2898	257	1557	0	0
Celkem	5623	115	620	2375	2167	21494	2105	10518	76	93

NÁPAD VYBRANÝCH SOUDNÍCH AGEND
(v osobách)

OKRESNÍ SOUDY V KRAJI: ZÁPADOČESKÝ

	T	Td	Nt	Nt př.	P	Pž	Cd	Nc	L	PP
Domažlice	481	10	104	172	170	1862	236	805	0	0
Cheb	1192	30	290	747	439	2590	480	2117	0	0
Karlovy Vary	1498	98	659	1523	522	6795	958	3378	41	580
Klatovy	519	10	41	243	251	2842	371	1363	6	0
Plzeň - město	1848	86	734	1533	475	5979	737	2964	15	352
Plzeň - jih	310	5	93	180	239	1984	173	516	1146	0
Plzeň - sever	511	5	56	292	261	1659	175	1043	0	0
Rokycany	333	3	120	68	126	1045	113	981	0	0
Sokolov	1320	64	576	750	298	4843	736	2311	37	882
Tachov	720	48	76	393	233	2590	250	920	0	0
Celkem	8732	359	2749	5901	3014	32189	4229	16398	1245	1814

NÁPAD VYBRANÝCH SOUDNÍCH AGEND
(v osobách)

OKRESNÍ SOUDY V KRAJI: SEVEROČESKÝ

	T	Td	Nt	Nt př.	P	Pž	Cd	Nc	L	PP
Česká Lípa	1374	143	503	536	443	5618	709	2031	0	461
Děčín	1756	67	148	623	424	8428	516	2378	0	0
Chomutov	1712	57	315	878	406	10017	822	2966	0	943
Jablonec nad Nisou	877	84	495	475	446	3682	492	1854	0	268
Liberec	1459	59	290	675	496	6315	629	2721	1	44
Litoměřice	1168	223	187	380	537	5458	566	1482	204	50
Louny	795	111	581	404	331	3244	1016	1928	22	453
Most	1451	126	120	579	554	6445	727	3053	11	204
Teplice	1695	59	207	938	520	6507	511	3359	17	17
Ústí nad Labem	1509	72	110	926	624	5786	506	3979	7	0
Celkem	13796	1001	2956	6414	4781	61500	6494	25751	262	2440

NÁPAD VYBRANÝCH SOUDNÍCH AGEND
(v osobách)

OKRESNÍ SOUDY V KRAJI: VÝCHODOČESKÝ

	T	Td	Nt	Nt př.	P	Pž	Cd	Nc	L	PP
Havlíčkův Brod	443	15	103	237	290	2396	265	1312	1009	10
Hradec Králové	1096	57	197	914	606	4424	701	1550	56	245
Chrudim	618	14	153	172	281	2509	234	696	6	0
Jičín	496	140	395	238	193	1893	640	976	0	287
Náchod	906	29	83	365	374	3279	330	1669	57	0
Pardubice	1314	55	412	469	574	5335	691	3163	8	321
Rychnov nad Kněžnou	544	9	49	211	231	2149	251	986	0	0
Semily	452	14	39	149	180	1126	398	515	0	0
Svitavy	685	6	68	266	330	2817	287	1408	0	0
Trutnov	1048	35	117	266	368	3155	606	1783	2	265
Ústí nad Orlicí	857	15	76	239	457	4264	333	1904	0	0
Celkem	8459	389	1692	3526	3884	33347	4736	15962	1138	1128

NÁPAD VYBRANÝCH SOUDNÍCH AGEND
(v osobách)

OKRESNÍ SOUDY V KRAJI: JIHMORAVSKÝ

	T	Td	Nt	Nt př.	P	Pž	Cd	Nc	L	PP
Blansko	428	2	55	228	282	2127	68	507	9	0
Brno - město	3633	64	379	2586	1415	9645	1390	4965	1597	133
Brno - venkov	844	37	280	342	545	3851	586	955	9	406
Břeclav	974	68	128	510	372	3684	369	1569	0	47
Hodonín	1087	20	83	380	201	3710	330	1319	0	0
Jihlava	574	10	85	274	294	3204	277	1504	194	0
Kroměříž	718	8	209	201	343	3167	265	1402	1463	0
Prostějov	648	5	147	127	406	3755	249	1042	0	0
Třebíč	548	13	58	159	266	2432	270	942	1	0
Uherské Hradiště	982	4	47	384	259	2155	260	1627	0	0
Vyškov	506	7	83	95	295	2297	245	1016	109	0
Zlín	1138	20	71	345	381	4530	340	1922	0	0
Znojmo	976	135	136	366	275	3015	340	1149	25	54
Žďár nad Sázavou	619	7	59	187	291	1764	225	855	0	0
Celkem	13675	400	1820	6184	5625	49336	5214	20774	3407	640

NÁPAD VYBRANÝCH SOUDNÍCH AGEND
(v osobách)

OKRESNÍ SOUDY V KRAJI: SEVEROMORAVSKÝ

	T	Td	Nt	Nt př.	P	Pž	Cd	Nc	L	PP
Bruntál	1112	40	157	661	499	4395	473	462	0	0
Frýdek - Místek	1723	11	102	892	563	2564	545	2516	0	0
Jeseník	440	12	47	143	400	1751	241	981	51	0
Karviná	2999	424	200	1115	1133	10976	1089	6280	0	56
Nový Jičín	1394	4	59	425	392	4436	260	3028	0	0
Olomouc	2048	38	330	929	648	3642	759	893	497	56
Opava	1643	12	360	493	637	5549	553	2346	1979	305
Ostrava - město	4736	84	624	2870	1455	17847	1833	5927	1	548
Přerov	1559	12	118	391	293	6206	545	1219	0	0
Šumperk	775	35	212	361	485	4851	559	1395	85	67
Vsetín	893	14	75	440	406	4257	365	2284	53	0
Celkem	19322	686	2284	8720	6911	66474	7222	27331	2666	1032

AGENDA T

ČESKÁ REPUBLIKA

	T věci									
	nápad	vyřízeno	nevyřízeno	index	nevyřízeno					
					přes 6 měs. do 1 roku	%	přes 1 rok do 2 let	%	přes 2 roky	%
Hl.město Praha	9843	13185	1927	234,93	396	20,55	240	12,45	128	6,64
Středočeský kraj	6655	8069	1139	205,38	218	19,14	88	7,73	44	3,86
Jihočeský kraj	4444	5287	1086	293,25	187	17,22	75	6,91	15	1,38
Západočeský kraj	6836	7927	4586	805,03	1013	22,09	1068	23,29	939	20,48
Severočeský kraj	10818	12895	7579	840,71	1450	19,13	1774	23,41	2138	28,21
Východočeský kraj	6727	8026	1107	197,47	203	18,34	86	7,77	52	4,70
Jihomoravský kraj	11005	13238	3877	422,75	872	22,49	673	17,36	314	8,10
Severomoravský kraj	15475	18664	5509	427,19	1213	22,02	975	17,70	526	9,55
ČR	71803	87291	26810	448,06	5552	20,71	4979	18,57	4156	15,50

AGENDA T

OKRESNÍ SOUDY V KRAJI: HL. MĚSTO PRAHA

	T věci									
	nápad	vyřízeno	nevyřízeno	index	nevyřízeno					
					přes 6 měs. do 1 roku	%	přes 1 rok do 2 let	%	přes 2 roky	%
Praha 1	1732	2326	517	358,20	97	18,76	81	15,67	41	7,93
Praha 2	1130	1435	191	202,83	44	23,04	17	8,90	9	4,71
Praha 3	542	719	122	270,11	18	14,75	14	11,48	8	6,56
Praha 4	1508	2281	272	216,45	59	21,69	41	15,07	13	4,78
Praha 5	970	1182	94	116,29	16	17,02	9	9,57	1	1,06
Praha 6	654	854	129	236,70	23	17,83	8	6,20	11	8,53
Praha 7	486	671	106	261,73	33	31,13	16	15,09	3	2,83
Praha 8	806	1061	153	227,79	35	22,88	20	13,07	7	4,58
Praha 9	1061	1378	111	125,54	26	23,42	9	8,11	18	16,22
Praha 10	954	1278	232	291,82	45	19,40	25	10,78	17	7,33
Celkem	9843	13185	1927	234,93	396	20,55	240	12,45	128	6,64

AGENDA T

OKRESNÍ SOUDY V KRAJI: STŘEDOČESKÝ

	T věci									
	nápad	vyřízeno	nevyřízeno	index	nevyřízeno					
					přes 6 měs. do 1 roku	%	přes 1 rok do 2 let	%	přes 2 roky	%
Benešov	443	587	65	176,07	13	20,00	6	9,23	1	1,54
Beroun	535	641	58	130,09	7	12,07	5	8,62	1	1,72
Kladno	884	1089	225	305,43	48	21,33	16	7,11	12	5,33
Kolín	508	632	90	212,60	11	12,22	8	8,89	4	4,44
Kutná Hora	583	684	113	232,59	24	21,24	13	11,50	1	0,88
Mělník	571	728	53	111,38	11	20,75	4	7,55	1	1,89
Mladá Boleslav	749	914	70	112,15	11	15,71	3	4,29	0	0,00
Nymburk	544	653	104	229,41	17	16,35	9	8,65	3	2,88
Praha - východ	497	542	119	287,32	31	26,05	14	11,76	12	10,08
Praha - západ	342	433	45	157,89	5	11,11	2	4,44	6	13,33
Příbram	702	824	121	206,84	28	23,14	2	1,65	2	1,65
Rakovník	297	342	76	307,07	12	15,79	6	7,89	1	1,32
Celkem	6655	8069	1139	205,38	218	19,14	88	7,73	44	3,86

AGENDA T

OKRESNÍ SOUDY V KRAJI: JIHOČESKÝ

	T věci									
	nápad	vyřízeno	nevyřízeno	index	nevyřízeno					
					přes 6 měs. do 1 roku	%	přes 1 rok do 2 let	%	přes 2 roky	%
České Budějovice	1151	1254	371	386,79	52	14,02	26	7,01	5	1,35
Český Krumlov	481	556	153	381,70	38	24,84	7	4,58	0	0,00
Jindřichův Hradec	560	679	78	167,14	12	15,38	5	6,41	0	0,00
Pelhřimov	305	377	50	196,72	8	16,00	7	14,00	1	2,00
Písek	462	561	134	348,05	16	11,94	11	8,21	3	2,24
Prachatice	459	543	82	214,38	10	12,20	8	9,76	2	2,44
Strakonice	445	567	93	250,79	29	31,18	7	7,53	2	2,15
Tábor	581	750	125	258,18	22	17,60	4	3,20	2	1,60
Celkem	4444	5287	1086	293,25	187	17,22	75	6,91	15	1,38

AGENDA T

OKRESNÍ SOUDY V KRAJI: ZÁPADOČESKÝ

	T věci									
	nápad	vyřízeno	nevyřízeno	index	nevyřízeno					
					přes 6 měs. do 1 roku	%	přes 1 rok do 2 let	%	přes 2 roky	%
Domažlice	363	375	66	218,18	6	9,09	3	4,55	2	3,03
Cheb	943	1120	826	1051,11	169	20,46	242	29,30	158	19,13
Karlovy Vary	1256	1861	512	489,17	79	15,43	92	17,97	94	18,36
Klatovy	438	523	41	112,33	7	17,07	1	2,44	3	7,32
Plzeň - město	1428	1512	1250	1050,42	314	25,12	289	23,12	330	26,40
Plzeň - jih	243	302	70	345,68	9	12,86	13	18,57	6	8,57
Plzeň - sever	400	480	120	360,00	32	26,67	18	15,00	20	16,67
Rokycany	215	346	195	1088,37	45	23,08	62	31,79	42	21,54
Sokolov	1009	836	1228	1460,46	274	22,31	296	24,10	276	22,48
Tachov	541	572	278	616,64	78	28,06	52	18,71	8	2,88
Celkem	6836	7927	4586	805,03	1013	22,09	1068	23,29	939	20,48

AGENDA T

OKRESNÍ SOUDY V KRAJI: SEVEROČESKÝ

	T věci									
	nápad	vyřízeno	nevyřízeno	index	nevyřízeno					
					přes 6 měs. do 1 roku	%	přes 1 rok do 2 let	%	přes 2 roky	%
Česká Lípa	1045	1237	449	515,60	116	25,84	97	21,60	30	6,68
Děčín	1432	1731	1011	847,21	254	25,12	253	25,02	136	13,45
Chomutov	1298	1682	1178	1089,06	168	14,26	306	25,98	437	37,10
Jablonec n/N.	670	771	318	569,55	58	18,24	43	13,52	79	24,84
Liberec	1133	1264	786	832,48	139	17,68	197	25,06	216	27,48
Litoměřice	894	984	285	382,55	71	24,91	26	9,12	10	3,51
Louny	581	863	235	485,37	42	17,87	63	26,81	32	13,62
Most	1199	1566	1163	1163,97	214	18,40	333	28,63	376	32,33
Teplice	1313	1439	1248	1140,59	188	15,06	251	20,11	546	43,75
Ústí nad Labem	1253	1358	906	867,68	200	22,08	205	22,63	276	30,46
Celkem	10818	12895	7579	840,71	1450	19,13	1774	23,41	2138	28,21

AGENDA T

OKRESNÍ SOUDY V KRAJI: VÝCHODOČESKÝ

	T věci									
	nápad	vyřízeno	nevyřízeno	index	nevyřízeno					
					přes 6 měs. do 1 roku	%	přes 1 rok do 2 let	%	přes 2 roky	%
Havlíčkův Brod	363	404	56	185,12	7	12,50	1	1,79	0	0,00
Hradec Králové	912	1127	215	282,89	39	18,14	22	10,23	21	9,77
Chrudim	484	568	29	71,90	2	6,90	0	0,00	0	0,00
Jičín	394	476	77	234,52	8	10,39	6	7,79	0	0,00
Náchod	701	778	145	248,22	31	21,38	9	6,21	5	3,45
Pardubice	1037	1339	164	189,78	30	18,29	8	4,88	3	1,83
Rychnov n/K.	429	507	71	198,60	17	23,94	6	8,45	2	2,82
Semily	379	433	85	269,13	8	9,41	5	5,88	13	15,29
Svitavy	543	626	29	64,09	6	20,69	3	10,34	2	6,90
Trutnov	829	1014	163	235,95	42	25,77	17	10,43	6	3,68
Ústí nad Orlicí	656	754	73	133,54	13	17,81	9	12,33	0	0,00
Celkem	6727	8026	1107	197,47	203	18,34	86	7,77	52	4,70

AGENDA T

OKRESNÍ SOUDY V KRAJI: JIHOMORAVSKÝ

	T věci									
	nápad	vyřízeno	nevyřízeno	index	nevyřízeno					
					přes 6 měs. do 1 roku	%	přes 1 rok do 2 let	%	přes 2 roky	%
Blansko	340	460	82	289,41	21	25,61	9	10,98	7	8,54
Brno - město	2938	3447	1088	444,38	254	23,35	136	12,50	54	4,96
Brno - venkov	709	817	216	365,59	43	19,91	8	3,70	6	2,78
Břeclav	734	909	193	315,53	48	24,87	18	9,33	10	5,18
Hodonín	829	889	876	1268,03	224	25,57	289	32,99	104	11,87
Jihlava	449	533	78	208,46	17	21,79	9	11,54	1	1,28
Kroměříž	601	746	142	283,53	27	19,01	16	11,27	7	4,93
Prostějov	538	661	169	376,95	23	13,61	34	20,12	42	24,85
Třebíč	455	565	49	129,23	4	8,16	8	16,33	3	6,12
Uherské Hradiště	764	976	191	300,00	41	21,47	17	8,90	13	6,81
Vyškov	405	485	84	248,89	9	10,71	13	15,48	2	2,38
Zlín	975	1186	312	384,00	86	27,56	37	11,86	23	7,37
Znojmo	769	908	188	293,37	29	15,43	29	15,43	27	14,36
Žďár nad Sázavou	499	656	209	502,61	46	22,01	50	23,92	15	7,18
Celkem	11005	13238	3877	422,75	872	22,49	673	17,36	314	8,10

AGENDA T

OKRESNÍ SOUDY V KRAJI: SEVEROMORAVSKÝ

	T věci									
	nápad	vyřízeno	nevyřízeno	index	nevyřízeno					
					přes 6 měs. do 1 roku	%	přes 1 rok do 2 let	%	přes 2 roky	%
Bruntál	840	974	219	312,86	32	14,61	20	9,13	4	1,83
Frýdek - Místek	1327	1558	330	298,42	61	18,48	15	4,55	8	2,42
Jeseník	359	479	164	548,19	26	15,85	18	10,98	5	3,05
Karviná	2426	2955	504	249,30	59	11,71	47	9,33	29	5,75
Nový Jičín	1091	1126	394	433,36	76	19,29	30	7,61	19	4,82
Olomouc	1661	2155	331	239,13	64	19,34	48	14,50	19	5,74
Opava	1279	1466	304	285,22	75	24,67	32	10,53	17	5,59
Ostrava - město	3850	4685	2552	795,43	641	25,12	674	26,41	374	14,66
Přerov	1268	1605	488	461,83	154	31,56	72	14,75	46	9,43
Šumperk	649	778	125	231,12	14	11,20	13	10,40	2	1,60
Vsetín	725	883	98	162,21	11	11,22	6	6,12	3	3,06
Celkem	15475	18664	5509	427,19	1213	22,02	975	17,70	526	9,55

AGENDA C

ČESKÁ REPUBLIKA

	rejstřík C									
	nápad	vyřízeno	nevyřízeno	index	nevyřízeno					
					přes 1 rok do 3 let	%	přes 3 roky do 5 let	%	přes 5 roků	%
Hl.město Praha	71106	80799	32096	541,66	7668	23,89	1531	4,77	701	2,18
Středočeský kraj	23713	28737	10864	549,77	3011	27,72	792	7,29	487	4,48
Jihočeský kraj	10477	11311	4116	471,43	727	17,66	220	5,34	148	3,60
Západočeský kraj	15470	18090	7185	557,34	1701	23,67	417	5,80	208	2,89
Severočeský kraj	31197	35024	37965	1460,33	14166	37,31	4873	12,84	2298	6,05
Východočeský kraj	15596	17606	8078	621,54	1889	23,38	481	5,95	364	4,51
Jihomoravský kraj	33138	37924	27526	996,78	8341	30,30	2208	8,02	1524	5,54
Severomoravský kraj	38681	41216	27059	839,45	6249	23,09	1437	5,31	842	3,11
ČR	239378	270707	154889	776,46	43752	28,25	11959	7,72	6572	4,24

AGENDA C

OKRESNÍ SOUDY V KRAJI: HL. MĚSTO PRAHA

	rejstřík C									
	nápad	vyřízeno	nevyřízeno	index	nevyřízeno					
					přes 1 rok do 3 let	%	přes 3 roky do 5 let	%	přes 5 roků	%
Praha 1	3349	3795	3120	1117,95	1174	37,63	208	6,67	114	3,65
Praha 2	3187	3422	1588	597,93	401	25,25	107	6,74	58	3,65
Praha 3	4688	5488	1820	465,87	473	25,99	96	5,27	43	2,36
Praha 4	10244	12695	5049	591,45	1402	27,77	374	7,41	150	2,97
Praha 5	9271	10174	3841	497,16	670	17,44	105	2,73	72	1,87
Praha 6	4644	5600	2632	680,10	798	30,32	187	7,10	123	4,67
Praha 7	13729	13375	5143	449,53	725	14,10	46	0,89	22	0,43
Praha 8	8038	8689	2102	313,81	374	17,79	62	2,95	11	0,52
Praha 9	6358	6980	2079	392,39	449	21,60	126	6,06	45	2,16
Praha 10	7598	10581	4722	745,78	1202	25,46	220	4,66	63	1,33
Celkem	71106	80799	32096	541,66	7668	23,89	1531	4,77	701	2,18

AGENDA C

OKRESNÍ SOUDY V KRAJI: STŘEDOČESKÝ

	rejstřík C									
	nápad	vyřízeno	nevyřízeno	index	nevyřízeno					
					přes 1 rok do 3 let	%	přes 3 roky do 5 let	%	přes 5 roků	%
Benešov	1568	1846	540	413,27	77	14,26	31	5,74	49	9,07
Beroun	1746	2030	876	602,06	215	24,54	85	9,70	42	4,79
Kladno	3156	3631	1780	676,81	406	22,81	131	7,36	44	2,47
Kolín	1940	2476	536	331,55	182	33,96	35	6,53	32	5,97
Kutná Hora	1409	1669	497	423,28	110	22,13	43	8,65	10	2,01
Mělník	2006	2337	2324	1390,23	1036	44,58	143	6,15	82	3,53
Mladá Boleslav	2054	2533	502	293,28	104	20,72	27	5,38	12	2,39
Nymburk	1304	1626	965	888,04	231	23,94	94	9,74	95	9,84
Praha - východ	1764	2015	940	639,46	241	25,64	60	6,38	34	3,62
Praha - západ	2949	3902	687	279,55	194	28,24	47	6,84	24	3,49
Příbram	2730	3399	634	278,68	99	15,62	27	4,26	16	2,52
Rakovník	1087	1273	583	643,61	116	19,90	69	11,84	47	8,06
Celkem	23713	28737	10864	549,77	3011	27,72	792	7,29	487	4,48

AGENDA C

OKRESNÍ SOUDY V KRAJI: JIHOČESKÝ

	rejstřík C									
	nápad	vyřízeno	nevyřízeno	index	nevyřízeno					
					přes 1 rok do 3 let	%	přes 3 roky do 5 let	%	přes 5 roků	%
České Budějovice	3818	3985	1360	427,45	200	14,71	52	3,82	42	3,09
Český Krumlov	894	1050	358	480,54	71	19,83	21	5,87	15	4,19
Jindřichův Hradec	1172	1245	408	417,75	81	19,85	16	3,92	8	1,96
Pelhřimov	671	755	238	425,63	31	13,03	18	7,56	8	3,36
Písek	1096	1174	482	527,74	81	16,80	17	3,53	15	3,11
Prachatice	689	734	340	592,16	83	24,41	43	12,65	3	0,88
Strakonice	903	971	386	512,96	54	13,99	26	6,74	39	10,10
Tábor	1234	1397	544	529,01	126	23,16	27	4,96	18	3,31
Celkem	10477	11311	4116	471,43	727	17,66	220	5,34	148	3,60

AGENDA C

OKRESNÍ SOUDY V KRAJI: ZÁPADOČESKÝ

	rejstřík C									
	nápad	vyřízeno	nevyřízeno	index	nevyřízeno					
					přes 1 rok do 3 let	%	přes 3 roky do 5 let	%	přes 5 roků	%
Domažlice	743	815	211	340,78	61	28,9	9	4,27	6	2,84
Cheb	1898	2028	1319	833,93	405	30,71	84	6,37	26	1,97
Karlovy Vary	2394	3055	1171	586,97	269	22,97	89	7,60	52	4,44
Klatovy	1088	1209	511	563,60	125	24,46	22	4,31	14	2,74
Plzeň - město	4170	5263	1771	509,64	421	23,77	85	4,80	51	2,88
Plzeň - jih	770	769	442	688,83	98	22,17	13	2,94	9	2,04
Plzeň - sever	936	1085	479	614,10	103	21,50	24	5,01	13	2,71
Rokycany	548	613	253	554,01	31	12,25	27	10,67	8	3,16
Sokolov	1949	2201	602	370,65	116	19,27	39	6,48	11	1,83
Tachov	974	1052	426	524,85	72	16,90	25	5,87	18	4,23
Celkem	15470	18090	7185	557,34	1701	23,67	417	5,80	208	2,89

AGENDA C

OKRESNÍ SOUDY V KRAJI: SEVEROČESKÝ

	rejstřík C									
	nápad	vyřízeno	nevyřízeno	index	nevyřízeno					
					přes 1 rok do 3 let	%	přes 3 roky do 5 let	%	přes 5 roků	%
Česká Lípa	2140	2319	1005	563,55	240	23,88	106	10,55	29	2,89
Děčín	3099	4106	2484	961,86	745	29,99	187	7,53	93	3,74
Chomutov	3834	3791	13844	4333,02	6647	48,01	2787	20,13	759	5,48
Jablonec n/N.	1471	1580	713	581,65	130	18,23	61	8,56	24	3,37
Liberec	4167	4547	3619	1042,19	1178	32,55	241	6,66	121	3,34
Litoměřice	1949	2285	1650	1015,91	466	28,24	140	8,48	92	5,58
Louny	1601	1682	1301	975,14	261	20,06	100	7,69	92	7,07
Most	6906	7218	3177	552,04	485	15,27	127	4,00	78	2,46
Teplice	3024	4043	4855	1926,59	2231	45,95	506	10,42	320	6,59
Ústí nad Labem	3006	3453	5317	2122,55	1783	33,53	618	11,62	690	12,98
Celkem	31197	35024	37965	1460,33	14166	37,31	4873	12,84	2298	6,05

AGENDA C

OKRESNÍ SOUDY V KRAJI: VÝCHODOČESKÝ

	rejstřík C									
	nápad	vyřízeno	nevyřízeno	index	nevyřízeno					
					přes 1 rok do 3 let	%	přes 3 roky do 5 let	%	přes 5 roků	%
Havlíčkův Brod	966	1089	349	433,54	54	15,47	15	4,30	20	5,73
Hradec Králové	2519	3159	1603	763,64	484	30,19	131	8,17	77	4,80
Chrudim	1030	1138	592	689,71	178	30,07	41	6,93	35	5,91
Jičín	947	1093	382	484,05	76	19,90	21	5,50	22	5,76
Náchod	1259	1343	542	516,60	96	17,71	24	4,43	25	4,61
Pardubice	2558	2890	1226	575,14	235	19,17	42	3,43	40	3,26
Rychnov n/K.	958	961	705	883,09	189	26,81	39	5,53	15	2,13
Semily	838	881	493	705,97	84	17,04	20	4,06	17	3,45
Svitavy	1116	1193	341	366,67	56	16,42	13	3,81	2	0,59
Trutnov	1953	2261	1312	806,14	361	27,52	113	8,61	94	7,16
Ústí nad Orlicí	1452	1598	533	440,50	76	14,26	22	4,13	17	3,19
Celkem	15596	17606	8078	621,54	1889	23,38	481	5,95	364	4,51

AGENDA C

OKRESNÍ SOUDY V KRAJI: JIHOMORAVSKÝ

	rejstřík C									
	nápad	vyřízeno	nevyřízeno	index	nevyřízeno					
					přes 1 rok do 3 let	%	přes 3 roky do 5 let	%	přes 5 roků	%
Blansko	1101	1541	998	1087,74	274	27,45	96	9,62	25	2,51
Brno - město	12765	13861	10547	991,49	3109	29,48	837	7,94	670	6,35
Brno - venkov	2264	3148	1869	990,64	578	30,93	129	6,90	85	4,55
Břeclav	1346	2095	2295	2046,06	1079	47,02	215	9,37	170	7,41
Hodonín	1748	2086	2383	1635,93	912	38,27	152	6,38	94	3,94
Jihlava	1147	1352	660	690,50	149	22,58	46	6,97	36	5,45
Kroměříž	1284	1379	526	491,59	96	18,25	40	7,60	21	3,99
Prostějov	1262	1507	957	909,98	241	25,18	127	13,27	103	10,76
Třebíč	1108	1241	615	666,06	117	19,02	52	8,46	34	5,53
Uherské Hradiště	1575	1854	1083	825,14	230	21,24	85	7,85	65	6,00
Vyškov	1014	1135	932	1102,96	341	36,59	91	9,76	37	3,97
Zlín	3838	3665	2462	769,78	615	24,98	172	6,99	64	2,60
Znojmo	1519	1849	1301	1027,78	361	27,75	76	5,84	29	2,23
Žďár nad Sázavou	1167	1211	898	923,39	239	26,61	90	10,02	91	10,13
Celkem	33138	37924	27526	996,78	8341	30,30	2208	8,02	1524	5,54

AGENDA C

OKRESNÍ SOUDY V KRAJI: SEVEROMORAVSKÝ

	rejstřík C									
	nápad	vyřízeno	nevyřízeno	index	nevyřízeno					
					přes 1 rok do 3 let	%	přes 3 roky do 5 let	%	přes 5 roků	%
Bruntál	2161	2488	1380	766,31	317	22,97	51	3,70	16	1,16
Frýdek - Místek	3523	3943	2136	727,56	437	20,46	110	5,15	44	2,06
Jeseník	668	728	599	1076,05	158	26,38	36	6,01	0	0,00
Karviná	5722	6321	2845	596,64	557	19,58	160	5,62	57	2,00
Nový Jičín	2167	2711	1816	1005,63	548	30,18	87	4,79	50	2,75
Olomouc	3509	3497	2864	979,42	793	27,69	193	6,74	193	6,74
Opava	2312	2499	1607	834,08	365	22,71	69	4,29	29	1,80
Ostrava - město	13031	12872	10357	953,76	2271	21,93	503	4,86	343	3,31
Přerov	2231	2304	1083	582,52	183	16,90	35	3,23	27	2,49
Šumperk	1680	1994	1253	895,00	374	29,85	113	9,02	67	5,35
Vsetín	1677	1859	1119	800,72	246	21,98	80	7,15	16	1,43
Celkem	38681	41216	27059	839,45	6249	23,09	1437	5,31	842	3,11

AGENDA P a Nc

ČESKÁ REPUBLIKA

	rejstřík P a Nc									
	nápad	vyřízeno	nevyřízeno	index	nevyřízeno					
					přes 6 měs. do 1 roku	%	přes 1 rok do 3 let	%	přes 3 roky do 5 let	%
Hl.město Praha	11754	12089	3000	306,28	473	15,77	220	7,33	13	0,43
Středočeský kraj	11087	11637	2608	282,28	316	12,12	125	4,79	5	0,19
Jihočeský kraj	6619	6831	1481	268,50	186	12,56	63	4,25	4	0,27
Západočeský kraj	8968	9599	2727	364,90	447	16,39	294	10,78	20	0,73
Severočeský kraj	15318	15851	10302	807,05	2038	19,78	2724	26,44	387	3,76
Východočeský kraj	11941	12092	3196	321,18	484	15,14	280	8,76	23	0,72
Jihomoravský kraj	17297	17584	8170	566,80	1485	18,18	1292	15,81	149	1,82
Severomoravský kraj	20864	21704	8588	493,94	1637	19,06	1004	11,69	79	0,92
ČR	103848	107387	40072	463,05	7066	17,63	6002	14,98	680	1,70

AGENDA P a Nc

OKRESNÍ SOUDY V KRAJI: HL. MĚSTO PRAHA

	rejstřík P a Nc									
	nápad	vyřízeno	nevyřízeno	index	nevyřízeno					
					přes 6 měs. do 1 roku	%	přes 1 rok do 3 let	%	přes 3 roky do 5 let	%
Praha 1	356	397	109	367,42	41	37,61	13	11,93	0	0,00
Praha 2	492	475	128	312,20	21	16,41	15	11,72	0	0,00
Praha 3	861	895	266	370,73	48	18,05	26	9,77	2	0,75
Praha 4	2430	2413	756	373,33	108	14,29	69	9,13	2	0,26
Praha 5	1852	1826	435	281,86	68	15,63	21	4,83	2	0,46
Praha 6	1174	1186	278	284,16	44	15,83	27	9,71	2	0,72
Praha 7	431	454	83	231,09	7	8,43	7	8,43	0	0,00
Praha 8	1060	1127	276	312,45	28	10,14	9	3,26	1	0,36
Praha 9	1569	1688	254	194,26	35	13,78	5	1,97	1	0,39
Praha 10	1529	1628	415	325,70	73	17,59	28	6,75	3	0,72
Celkem	11754	12089	3000	306,28	473	15,77	220	7,33	13	0,43

AGENDA P a Nc

OKRESNÍ SOUDY V KRAJI: STŘEDOČESKÝ

	rejstřík P a Nc									
	nápad	vyřízeno	nevyřízeno	index	nevyřízeno					
					přes 6 měs. do 1 roku	%	přes 1 rok do 3 let	%	přes 3 roky do 5 let	%
Benešov	764	764	134	210,47	5	3,73	2	1,49	0	0,00
Beroun	575	584	151	315,13	0	0,00	0	0,00	0	0,00
Kladno	1558	1631	411	316,56	42	10,22	5	1,22	0	0,00
Kolín	1107	1212	247	267,75	32	12,96	18	7,29	2	0,81
Kutná Hora	710	749	189	319,44	21	11,11	4	2,12	0	0,00
Mělník	922	1095	263	342,30	37	14,07	27	10,27	0	0,00
Mladá Boleslav	1337	1404	217	194,76	19	8,76	7	3,23	0	0,00
Nymburk	872	897	231	317,89	35	15,15	22	9,52	2	0,87
Praha - východ	836	853	240	344,50	48	20,00	11	4,58	0	0,00
Praha - západ	756	804	151	239,68	17	11,26	13	8,61	0	0,00
Příbram	1099	1118	178	194,36	22	12,36	5	2,81	1	0,56
Rakovník	551	526	196	426,86	38	19,39	11	5,61	0	0,00
Celkem	11087	11637	2608	282,28	316	12,12	125	4,79	5	0,19

AGENDA P a Nc

OKRESNÍ SOUDY V KRAJI: JIHOČESKÝ

	rejstřík P a Nc									
	nápad	vyřízeno	nevyřízeno	index	nevyřízeno					
					přes 6 měs. do 1 roku	%	přes 1 rok do 3 let	%	přes 3 roky do 5 let	%
České Budějovice	1781	1815	488	328,80	59	12,09	12	2,46	1	0,20
Český Krumlov	728	735	117	192,86	13	11,11	2	1,71	0	0,00
Jindřichův Hradec	914	922	168	220,57	25	14,88	7	4,17	0	0,00
Pelhřimov	573	613	108	226,18	19	17,59	4	3,70	0	0,00
Písek	679	738	137	242,12	18	13,14	7	5,11	2	1,46
Prachatice	503	515	119	283,90	12	10,08	7	5,88	1	0,84
Strakonice	595	607	139	280,34	15	10,79	7	5,04	0	0,00
Tábor	846	886	205	290,78	25	12,20	17	8,29	0	0,00
Celkem	6619	6831	1481	268,50	186	12,56	63	4,25	4	0,27

AGENDA P a Nc

OKRESNÍ SOUDY V KRAJI: ZÁPADOČESKÝ

	rejstřík P a Nc									
	nápad	vyřízeno	nevyřízeno	index	nevyřízeno					
					přes 6 měs. do 1 roku	%	přes 1 rok do 3 let	%	přes 3 roky do 5 let	%
Domažlice	592	626	61	123,65	6	9,84	2	3,28	0	0,00
Cheb	895	1034	560	750,84	114	20,36	86	15,36	5	0,89
Karlovy Vary	1679	1738	596	425,97	111	18,62	65	10,91	3	0,50
Klatovy	710	725	165	278,87	31	18,79	18	10,91	1	0,61
Plzeň - město	1540	1778	484	377,14	67	13,84	56	11,57	4	0,83
Plzeň - jih	507	553	117	276,92	14	11,97	9	7,69	0	0,00
Plzeň - sever	558	607	66	141,94	5	7,58	9	13,64	0	0,00
Rokycany	334	345	73	262,28	15	20,55	4	5,48	0	0,00
Sokolov	1349	1340	438	389,62	62	14,16	29	6,62	6	1,37
Tachov	804	853	167	249,25	22	13,17	16	9,58	1	0,60
Celkem	8968	9599	2727	364,90	447	16,39	294	10,78	20	0,73

AGENDA P a Nc

OKRESNÍ SOUDY V KRAJI: SEVEROČESKÝ

	rejstřík P a Nc									
	nápad	vyřízeno	nevyřízeno	index	nevyřízeno					
					přes 6 měs. do 1 roku	%	přes 1 rok do 3 let	%	přes 3 roky do 5 let	%
Česká Lípa	1501	1580	462	369,35	49	10,61	26	5,63	2	0,43
Děčín	1646	1827	854	622,60	146	17,10	120	14,05	1	0,12
Chomutov	1547	1962	2573	1995,86	482	18,73	1312	50,99	167	6,49
Jablonec n/N.	934	867	281	361,03	42	14,95	23	8,19	3	1,07
Liberec	1580	1624	1003	761,77	213	21,24	164	16,35	8	0,80
Litoměřice	1535	1603	303	236,87	28	9,24	32	10,56	0	0,00
Louny	1066	946	610	686,68	129	21,15	72	11,80	13	2,13
Most	1925	2183	982	612,16	170	17,31	209	21,28	13	1,32
Teplice	1579	1526	1665	1265,36	466	27,99	411	24,68	78	4,68
Ústí nad Labem	2005	1733	1569	939,05	313	19,95	355	22,63	102	6,50
Celkem	15318	15851	10302	807,05	2038	19,78	2724	26,44	387	3,76

AGENDA P a Nc

OKRESNÍ SOUDY V KRAJI: VÝCHODOČESKÝ

	rejstřík P a Nc									
	nápad	vyřízeno	nevyřízeno	index	nevyřízeno					
					přes 6 měs. do 1 roku	%	přes 1 rok do 3 let	%	přes 3 roky do 5 let	%
Havlíčkův Brod	846	894	166	235,5	13	7,83	5	3,01	2	1,20
Hradec Králové	1618	1774	408	302,60	41	10,05	62	15,20	0	0,00
Chrudim	1091	1079	289	317,87	50	17,30	18	6,23	1	0,35
Jičín	729	729	130	213,99	12	9,23	7	5,38	0	0,00
Náchod	1372	1432	265	231,78	36	13,58	23	8,68	4	1,51
Pardubice	1651	1637	395	287,10	57	14,43	16	4,05	1	0,25
Rychnov n/K.	755	748	300	476,82	60	20,00	48	16,00	8	2,67
Semily	506	466	218	517,00	27	12,39	11	5,05	1	0,46
Svitavy	914	879	187	245,51	23	12,30	7	3,74	0	0,00
Trutnov	1249	1231	663	636,99	138	20,81	64	9,65	5	0,75
Ústí nad Orlicí	1210	1223	175	173,55	27	15,43	19	10,86	1	0,57
Celkem	11941	12092	3196	321,18	484	15,14	280	8,76	23	0,72

AGENDA P a Nc

OKRESNÍ SOUDY V KRAJI: JIHOMORAVSKÝ

	rejstřík P a Nc									
	nápad	vyřízeno	nevyřízeno	index	nevyřízeno					
					přes 6 měs. do 1 roku	%	přes 1 rok do 3 let	%	přes 3 roky do 5 let	%
Blansko	887	1047	276	373,39	24	8,70	16	5,80	6	2,17
Brno - město	3551	3622	2349	793,80	512	21,80	463	19,71	39	1,66
Brno - venkov	1013	984	578	684,70	122	21,11	36	6,23	4	0,69
Břeclav	849	1019	549	775,97	65	11,84	139	25,32	62	11,29
Hodonín	1382	1351	761	660,78	190	24,97	122	16,03	0	0,00
Jihlava	1018	1043	308	363,06	33	10,71	37	12,01	4	1,30
Kroměříž	1110	1178	277	299,46	28	10,11	9	3,25	0	0,00
Prostějov	1065	1022	328	369,58	59	17,99	25	7,62	4	1,22
Třebíč	855	823	413	579,65	17	4,12	21	5,08	7	1,69
Uherské Hradiště	1054	1173	419	477,04	85	20,29	93	22,20	1	0,24
Vyškov	702	679	512	875,21	93	18,16	166	32,42	13	2,54
Zlín	1555	1629	353	272,41	28	7,93	35	9,92	3	0,85
Znojmo	1314	1055	820	748,86	193	23,54	109	13,29	3	0,37
Žďár nad Sázavou	942	959	227	289,17	36	15,86	21	9,25	3	1,32
Celkem	17297	17584	8170	566,80	1485	18,18	1292	15,81	149	1,82

AGENDA P a Nc

OKRESNÍ SOUDY V KRAJI: SEVEROMORAVSKÝ

	rejstřík P a Nc									
	nápad	vyřízeno	nevyřízeno	index	nevyřízeno					
					přes 6 měs. do 1 roku	%	přes 1 rok do 3 let	%	přes 3 roky do 5 let	%
Bruntál	1323	1279	839	761,00	238	28,37	99	11,80	8	0,95
Frýdek - Místek	2218	2198	556	300,81	52	9,35	30	5,40	1	0,18
Jeseník	455	524	238	627,69	39	16,39	21	8,82	2	0,84
Karviná	3839	3987	1023	319,77	147	14,37	59	5,77	4	0,39
Nový Jičín	1506	1571	734	584,86	172	23,43	98	13,35	10	1,36
Olomouc	2229	2242	1124	605,11	267	23,75	132	11,74	13	1,16
Opava	1411	1401	609	517,93	95	15,60	82	13,46	3	0,49
Ostrava - město	3679	4293	2027	661,16	364	17,96	377	18,60	29	1,43
Přerov	1425	1515	458	385,68	71	15,50	32	6,99	7	1,53
Šumperk	1402	1281	635	543,51	134	21,10	47	7,40	0	0,00
Vsetín	1377	1413	345	300,65	58	16,81	27	7,83	2	0,58
Celkem	20864	21704	8588	493,94	1637	19,06	1004	11,69	79	0,92

AGENDA D

ČESKÁ REPUBLIKA

	rejstřík D							
	nápad	vyřízeno	nevyřízeno	index	nevyřízeno			
					přes 1 rok do 3 let	%	přes 3 roky	%
Hl.město Praha	15808	16755	8655	657,01	1661	19,19	498	5,75
Středočeský kraj	15934	16508	7365	554,66	939	12,75	262	3,56
Jihočeský kraj	8784	9397	3464	473,22	385	11,11	136	3,93
Západočeský kraj	10713	10816	4514	505,63	523	11,59	100	2,22
Severočeský kraj	14216	14608	7264	613,17	1152	15,86	534	7,35
Východočeský kraj	15973	16650	7835	588,62	1232	15,72	448	5,72
Jihomoravský kraj	27134	28086	14085	622,91	2236	15,88	511	3,63
Severomoravský kraj	23116	22868	9361	485,95	1044	11,15	266	2,84
ČR	131678	135688	62543	569,96	9172	14,67	2755	4,40

AGENDA D

OKRESNÍ SOUDY V KRAJI: HL. MĚSTO PRAHA

	rejstřík D							
	nápad	vyřízeno	nevyřízeno	index	nevyřízeno			
					přes 1 rok do 3 let	%	přes 3 roky	%
Praha 1	660	590	543	987,27	84	15,47	64	11,79
Praha 2	918	920	467	610,46	79	16,92	24	5,14
Praha 3	1214	1304	603	596,05	119	19,73	29	4,81
Praha 4	3508	3600	1982	677,99	368	18,57	94	4,74
Praha 5	1560	1609	856	658,46	251	29,32	36	4,21
Praha 6	1958	2177	1077	660,06	264	24,51	83	7,71
Praha 7	734	871	478	781,47	128	26,78	34	7,11
Praha 8	1470	1661	696	568,16	113	16,24	33	4,74
Praha 9	1447	1472	646	535,73	61	9,44	17	2,63
Praha 10	2339	2551	1307	670,54	194	14,84	84	6,43
Celkem	15808	16755	8655	657,01	1661	19,19	498	5,75

AGENDA D

OKRESNÍ SOUDY V KRAJI: STŘEDOČESKÝ

	rejstřík D							
	nápad	vyřízeno	nevyřízeno	index	nevyřízeno			
					přes 1 rok do 3 let	%	přes 3 roky	%
Benešov	1392	1386	641	552,59	62	9,67	25	3,90
Beroun	1040	1011	429	495,00	53	12,35	11	2,56
Kladno	1959	1996	872	534,15	114	13,07	24	2,75
Kolín	1585	1711	799	604,92	91	11,39	21	2,63
Kutná Hora	1215	1264	442	436,54	44	9,95	14	3,17
Mělník	1287	1501	593	552,91	103	17,37	46	7,76
Mladá Boleslav	1516	1618	471	372,82	58	12,31	11	2,34
Nymburk	1250	1335	609	584,64	58	9,52	16	2,63
Praha - východ	1367	1207	914	802,34	127	13,89	44	4,81
Praha - západ	1066	1157	592	666,42	132	22,30	21	3,55
Příbram	1470	1527	708	577,96	63	8,90	19	2,68
Rakovník	787	795	295	449,81	34	11,53	10	3,39
Celkem	15934	16508	7365	554,66	939	12,75	262	3,56

AGENDA D

OKRESNÍ SOUDY V KRAJI: JIHOČESKÝ

	rejstřík D							
	nápad	vyřízeno	nevyřízeno	index	nevyřízeno			
					přes 1 rok do 3 let	%	přes 3 roky	%
České Budějovice	1982	2130	810	490,41	72	8,89	30	3,70
Český Krumlov	584	660	231	474,66	35	15,15	12	5,19
Jindřichův Hradec	1216	1391	430	424,34	58	13,49	23	5,35
Pelhřimov	1047	1098	328	375,93	20	6,10	6	1,83
Písek	991	1000	413	500,10	45	10,90	17	4,12
Prachatice	603	681	249	495,52	26	10,44	13	5,22
Strakonice	970	1069	418	517,11	72	17,22	20	4,78
Tábor	1391	1368	585	504,67	57	9,74	15	2,56
Celkem	8784	9397	3464	473,22	385	11,11	136	3,93

AGENDA D

OKRESNÍ SOUDY V KRAJI: ZÁPADOČESKÝ

	rejstřík D							
	nápad	vyřízeno	nevyřízeno	index	nevyřízeno			
					přes 1 rok do 3 let	%	přes 3 roky	%
Domažlice	824	868	219	318,93	11	5,02	1	0,46
Cheb	982	953	497	607,33	65	13,08	11	2,21
Karlovy Vary	1507	1425	487	387,79	50	10,27	13	2,67
Klatovy	1250	1280	472	453,12	32	6,78	12	2,54
Plzeň - město	2068	2079	956	554,74	116	12,13	25	2,62
Plzeň - jih	979	1094	475	582,23	71	14,95	8	1,68
Plzeň - sever	981	991	506	618,96	57	11,26	14	2,77
Rokycany	686	663	379	662,97	72	19,00	10	2,64
Sokolov	893	921	295	396,42	28	9,49	0	0,00
Tachov	543	542	228	503,87	21	9,21	6	2,63
Celkem	10713	10816	4514	505,63	523	11,59	100	2,22

AGENDA D

OKRESNÍ SOUDY V KRAJI: SEVEROČESKÝ

	rejstřík D							
	nápad	vyřízeno	nevyřízeno	index	nevyřízeno			
					přes 1 rok do 3 let	%	přes 3 roky	%
Česká Lípa	1123	1174	489	522,53	49	10,02	6	1,23
Děčín	1617	1543	655	486,09	82	12,52	17	2,60
Chomutov	1301	1348	452	416,91	49	10,84	17	3,76
Jablonec n/N.	1080	1090	359	398,89	31	8,64	10	2,79
Liberec	1936	1909	642	397,93	62	9,66	17	2,65
Litoměřice	1621	1578	718	531,52	71	9,89	23	3,20
Louny	1231	1191	594	579,04	79	13,30	31	5,22
Most	1341	1406	821	734,68	148	18,03	28	3,41
Teplice	1618	1981	1221	905,56	247	20,23	202	16,54
Ústí nad Labem	1348	1388	1313	1168,84	334	25,44	183	13,94
Celkem	14216	14608	7264	613,17	1152	15,86	534	7,35

AGENDA D

OKRESNÍ SOUDY V KRAJI: VÝCHODOČESKÝ

	rejstřík D							
	nápad	vyřízeno	nevyřízeno	index	nevyřízeno			
					přes 1 rok do 3 let	%	přes 3 roky	%
Havlíčkův Brod	1186	1208	404	408,77	15	3,71	1	0,25
Hradec Králové	2035	1968	1158	682,85	179	15,46	46	3,97
Chrudim	1437	1486	553	461,80	56	10,13	37	6,69
Jičín	1287	1294	663	618,18	86	12,97	51	7,69
Náchod	1466	1670	445	364,26	65	14,61	42	9,44
Pardubice	2097	2169	824	471,53	73	8,86	9	1,09
Rychnov n/K.	1017	1085	753	888,50	195	25,90	49	6,51
Semily	953	1039	577	726,55	147	25,48	26	4,51
Svitavy	1240	1286	498	481,94	71	14,26	19	3,82
Trutnov	1466	1550	927	758,80	172	18,55	106	11,43
Ústí nad Orlicí	1789	1895	1033	692,90	173	16,75	62	6,00
Celkem	15973	16650	7835	588,62	1232	15,72	448	5,72

AGENDA D

OKRESNÍ SOUDY V KRAJI: JIHOMORAVSKÝ

	rejstřík D							
	nápad	vyřízeno	nevyřízeno	index	nevyřízeno			
					přes 1 rok do 3 let	%	přes 3 roky	%
Blansko	1452	1545	698	576,86	84	12,03	19	2,72
Brno - město	4902	4988	2574	630,11	378	14,69	130	5,05
Brno - venkov	2219	2010	1446	781,97	193	13,35	43	2,97
Břeclav	1421	1529	787	664,60	150	19,06	52	6,61
Hodonín	2122	2514	1786	1009,99	578	32,36	111	6,22
Jihlava	1443	1432	640	532,22	58	9,06	14	2,19
Kroměříž	1717	1699	934	652,77	122	13,06	12	1,28
Prostějov	1771	1913	649	439,75	86	13,25	18	2,77
Třebíč	1485	1530	522	421,82	57	10,92	8	1,53
Uherské Hradiště	2081	2156	1161	669,49	125	10,77	33	2,84
Vyškov	1240	1330	592	572,90	127	21,45	18	3,04
Zlín	2351	2452	1096	559,42	176	16,06	28	2,55
Znojmo	1557	1562	558	430,06	50	8,96	10	1,79
Žďár nad Sázavou	1373	1426	642	561,11	52	8,10	15	2,34
Celkem	27134	28086	14085	622,91	2236	15,88	511	3,63

AGENDA D

OKRESNÍ SOUDY V KRAJI: SEVEROMORAVSKÝ

	rejstřík D							
	nápad	vyřízeno	nevyřízeno	index	nevyřízeno			
					přes 1 rok do 3 let	%	přes 3 roky	%
Bruntál	1053	1004	359	409,12	35	9,75	9	2,51
Frýdek - Místek	2641	2643	933	423,93	75	8,04	18	1,93
Jeseník	536	622	184	411,94	15	8,15	4	2,17
Karviná	3262	3277	995	366,03	63	6,33	15	1,51
Nový Jičín	1848	1928	645	418,83	78	12,09	13	2,02
Olomouc	2718	2588	1114	491,83	114	10,23	21	1,89
Opava	2145	2071	888	496,78	75	8,45	15	1,69
Ostrava - město	3706	3589	1920	621,69	255	13,28	103	5,36
Přerov	1877	1896	1011	646,35	204	20,18	36	3,56
Šumperk	1486	1492	509	411,04	45	8,84	17	3,34
Vsetín	1844	1758	803	522,56	85	10,59	15	1,87
Celkem	23116	22868	9361	485,95	1044	11,15	266	2,84

AGENDA E

ČESKÁ REPUBLIKA

	rejstřík E									
	nápad	vyřízeno	nevyřízeno	index	nevyřízeno					
					přes 6 měs. do 1 roku	%	přes 1 rok do 3 let	%	přes 3 roky do 5 let	%
Hl.město Praha	40513	40081	8642	255,98	1080	12,50	326	3,77	107	1,24
Středočeský kraj	33605	33942	4403	157,23	393	8,93	380	8,63	101	2,29
Jihočeský kraj	25351	25632	977	46,25	62	6,35	37	3,79	10	1,02
Západočeský kraj	28362	26889	4970	210,28	994	20,00	1248	25,11	153	3,08
Severočeský kraj	44345	43232	14128	382,31	1757	12,44	2288	16,19	423	2,99
Východočeský kraj	37836	37683	2435	77,23	262	10,76	217	8,91	45	1,85
Jihomoravský kraj	60882	60626	10342	203,84	1231	11,90	916	8,86	761	7,36
Severomoravský kraj	71583	70040	11790	197,64	1497	12,70	3731	31,65	785	6,66
ČR	342477	338125	57687	202,13	7276	12,61	9143	15,85	2385	4,13

AGENDA E

OKRESNÍ SOUDY V KRAJI: HL. MĚSTO PRAHA

	rejstřík E									
	nápad	vyřízeno	nevyřízeno	index	nevyřízeno					
					přes 6 měs. do 1 roku	%	přes 1 rok do 3 let	%	přes 3 roky do 5 let	%
Praha 1	2241	2110	513	274,70	37	7,21	20	3,90	0	0,00
Praha 2	2301	2356	155	80,83	13	8,39	4	2,58	0	0,00
Praha 3	5107	4728	1062	249,54	41	3,86	18	1,69	1	0,09
Praha 4	8848	8278	1803	244,53	538	29,84	44	2,44	31	1,72
Praha 5	4636	4933	728	188,44	76	10,44	27	3,71	47	6,46
Praha 6	3481	3427	471	162,37	79	16,77	38	8,07	0	0,00
Praha 7	1378	1436	318	276,92	44	13,84	38	11,95	2	0,63
Praha 8	4350	3871	1391	383,72	44	3,16	28	2,01	8	0,58
Praha 9	3717	4894	608	196,29	105	17,27	68	11,18	13	2,14
Praha 10	4454	4048	1593	429,19	103	6,47	41	2,57	5	0,31
Celkem	40513	40081	8642	255,98	1080	12,50	326	3,77	107	1,24

AGENDA E

OKRESNÍ SOUDY V KRAJI: STŘEDOČESKÝ

	rejstřík E									
	nápad	vyřízeno	nevyřízeno	index	nevyřízeno					
					přes 6 měs. do 1 roku	%	přes 1 rok do 3 let	%	přes 3 roky do 5 let	%
Benešov	2416	2474	227	112,75	15	6,61	1	0,44	0	0,00
Beroun	2080	2072	428	246,92	31	7,24	19	4,44	25	5,84
Kladno	5048	4937	505	120,05	40	7,92	125	24,75	40	7,92
Kolín	1898	2725	253	159,96	6	2,37	3	1,19	0	0,00
Kutná Hora	2572	2469	237	110,58	36	15,19	34	14,35	3	1,27
Mělník	3010	2775	1558	621,13	46	2,95	42	2,70	10	0,64
Mladá Boleslav	2824	2827	97	41,22	10	10,31	4	4,12	2	2,06
Nymburk	2530	2515	233	110,51	76	32,62	16	6,87	12	5,15
Praha - východ	3115	3115	127	48,92	63	49,61	64	50,39	0	0,00
Praha - západ	2071	2102	231	133,85	55	23,81	65	28,14	6	2,60
Příbram	4475	4297	398	106,73	5	1,26	0	0,00	0	0,00
Rakovník	1566	1634	109	83,52	10	9,17	7	6,42	3	2,75
Celkem	33605	33942	4403	157,23	393	8,93	380	8,63	101	2,29

AGENDA E

OKRESNÍ SOUDY V KRAJI: JIHOČESKÝ

	rejstřík E									
	nápad	vyřízeno	nevyřízeno	index	nevyřízeno					
					přes 6 měs. do 1 roku	%	přes 1 rok do 3 let	%	přes 3 roky do 5 let	%
České Budějovice	7297	7308	219	36,01	17	7,76	3	1,37	3	1,37
Český Krumlov	3008	2990	124	49,47	10	8,06	8	6,45	1	0,81
Jindřichův Hradec	3167	3201	107	40,54	13	12,15	8	7,48	0	0,00
Pelhřimov	1554	1595	83	64,09	3	3,61	3	3,61	3	3,61
Písek	2634	2663	130	59,23	1	0,77	0	0,00	0	0,00
Prachatice	1843	1943	63	41,02	3	4,76	0	0,00	2	3,17
Strakonice	1851	1867	71	46,03	3	4,23	7	9,86	0	0,00
Tábor	3997	4065	180	54,04	12	6,67	8	4,44	1	0,56
Celkem	25351	25632	977	46,25	62	6,35	37	3,79	10	1,02

AGENDA E

OKRESNÍ SOUDY V KRAJI: ZÁPADOČESKÝ

	rejstřík E									
	nápad	vyřízeno	nevyřízeno	index	nevyřízeno					
					přes 6 měs. do 1 roku	%	přes 1 rok do 3 let	%	přes 3 roky do 5 let	%
Domažlice	1769	1766	37	25,10	4	10,81	5	13,51	0	0,00
Cheb	3451	2243	3138	1091,16	731	23,30	1132	36,07	130	4,14
Karlovy Vary	5046	5068	116	27,59	33	28,45	2	1,72	0	0,00
Klatovy	1717	1744	90	62,90	7	7,78	7	7,78	2	2,22
Plzeň - město	6035	6012	647	128,65	51	7,88	44	6,80	9	1,39
Plzeň - jih	1544	1514	246	191,19	16	6,50	24	9,76	6	2,44
Plzeň - sever	2022	1777	358	212,46	21	5,87	19	5,31	2	0,56
Rokycany	1239	1231	60	58,11	4	6,67	3	5,00	1	1,67
Sokolov	3661	3675	105	34,42	100	95,24	4	3,81	0	0,00
Tachov	1878	1859	173	110,54	27	15,61	8	4,62	3	1,73
Celkem	28362	26889	4970	210,28	994	20,00	1248	25,11	153	3,08

AGENDA E

OKRESNÍ SOUDY V KRAJI: SEVEROČESKÝ

	rejstřík E									
	nápad	vyřízeno	nevyřízeno	index	nevyřízeno					
					přes 6 měs. do 1 roku	%	přes 1 rok do 3 let	%	přes 3 roky do 5 let	%
Česká Lípa	4244	5657	711	201,04	16	2,25	21	2,95	6	0,84
Děčín	4260	3972	1870	526,76	186	9,95	108	5,78	110	5,88
Chomutov	6137	6386	1101	215,28	135	12,26	226	20,53	123	11,17
Jablonec n/N.	2994	2964	215	86,17	1	0,47	2	0,93	1	0,47
Liberec	5206	4894	897	206,76	144	16,05	272	30,32	37	4,12
Litoměřice	2472	2317	281	136,41	15	5,34	47	16,73	11	3,91
Louny	3210	3420	498	186,17	69	13,86	57	11,45	7	1,41
Most	6171	4224	3143	611,18	106	3,37	50	1,59	10	0,32
Teplice	4542	4422	2878	760,37	646	22,45	1266	43,99	40	1,39
Ústí nad Labem	5109	4976	2534	595,18	439	17,32	239	9,43	78	3,08
Celkem	44345	43232	14128	382,31	1757	12,44	2288	16,19	423	2,99

AGENDA E

OKRESNÍ SOUDY V KRAJI: VÝCHODOČESKÝ

	rejstřík E									
	nápad	vyřízeno	nevyřízeno	index	nevyřízeno					
					přes 6 měs. do 1 roku	%	přes 1 rok do 3 let	%	přes 3 roky do 5 let	%
Havlíčkův Brod	2245	2249	91	48,64	21	23,08	4	4,40	1	1,10
Hradec Králové	5463	5332	321	70,51	43	13,40	14	4,36	1	0,31
Chrudim	3764	3618	222	70,78	9	4,05	8	3,60	0	0,00
Jičín	2433	2489	94	46,36	2	2,13	7	7,45	8	8,51
Náchod	3487	3439	334	114,94	17	5,09	61	18,26	6	1,80
Pardubice	5387	5468	435	96,90	21	4,83	2	0,46	1	0,23
Rychnov n/K.	2751	2657	231	100,76	28	12,12	40	17,32	7	3,03
Semily	1567	1613	99	75,81	11	11,11	0	0,00	0	0,00
Svitavy	3223	3241	54	20,11	3	5,56	4	7,41	0	0,00
Trutnov	3924	3950	443	135,47	101	22,80	76	17,16	21	4,74
Ústí nad Orlicí	3592	3627	111	37,08	6	5,41	1	0,90	0	0,00
Celkem	37836	37683	2435	77,23	262	10,76	217	8,91	45	1,85

AGENDA E

OKRESNÍ SOUDY V KRAJI: JIHOMORAVSKÝ

	rejstřík E									
	nápad	vyřízeno	nevyřízeno	index	nevyřízeno					
					přes 6 měs. do 1 roku	%	přes 1 rok do 3 let	%	přes 3 roky do 5 let	%
Blansko	2406	2444	116	57,86	12	10,34	7	6,03	0	0,00
Brno - město	15389	15133	1594	124,30	398	24,97	142	8,91	57	3,58
Brno - venkov	4592	4751	609	159,15	12	1,97	7	1,15	1	0,16
Břeclav	3317	2948	1034	374,07	160	15,47	175	16,92	35	3,38
Hodonín	4698	4825	1334	340,74	169	12,67	171	12,82	29	2,17
Jihlava	3228	3435	774	287,73	49	6,33	43	5,56	9	1,16
Kroměříž	4459	4358	563	151,51	28	4,97	12	2,13	1	0,18
Prostějov	2606	2720	170	78,28	8	4,71	24	14,12	0	0,00
Třebíč	3366	3331	637	227,09	27	4,24	43	6,75	7	1,10
Uherské Hradiště	2988	3021	120	48,19	15	12,50	30	25,00	7	5,83
Vyškov	2801	2758	242	103,68	27	11,16	27	11,16	7	2,89
Zlín	5129	5374	1991	465,82	150	7,53	209	10,50	603	30,29
Znojmo	3533	3308	846	287,35	49	5,79	10	1,18	0	0,00
Žďár nad Sázavou	2370	2220	312	157,97	127	40,71	16	5,13	5	1,60
Celkem	60882	60626	10342	203,84	1231	11,90	916	8,86	761	7,36

AGENDA E

OKRESNÍ SOUDY V KRAJI: SEVEROMORAVSKÝ

	rejstřík E									
	nápad	vyřízeno	nevyřízeno	index	nevyřízeno					
					přes 6 měs. do 1 roku	%	přes 1 rok do 3 let	%	přes 3 roky do 5 let	%
Bruntál	5225	5332	144	33,07	72	50,00	3	2,08	0	0,00
Frýdek - Místek	6831	6983	505	88,71	44	8,71	15	2,97	2	0,40
Jeseník	1987	746	5925	3578,26	980	16,54	3315	55,95	710	11,98
Karviná	11134	10974	557	60,03	8	1,44	9	1,62	6	1,08
Nový Jičín	4810	4859	321	80,08	28	8,72	9	2,80	1	0,31
Olomouc	6429	6375	250	46,66	48	19,20	23	9,20	1	0,40
Opava	4475	4422	531	142,39	76	14,31	71	13,37	9	1,69
Ostrava - město	14243	14177	2078	175,08	155	7,46	156	7,51	31	1,49
Přerov	3663	3451	903	295,82	19	2,10	22	2,44	4	0,44
Šumperk	5893	5800	474	96,52	51	10,76	90	18,99	8	1,69
Vsetín	6893	6921	102	17,76	16	15,69	18	17,65	13	12,75
Celkem	71583	70040	11790	197,64	1497	12,70	3731	31,65	785	6,66

AGENDA Ro

ČESKÁ REPUBLIKA

	rejstřík Ro									
	nápad	vyřízeno	nevyříze- no	index	nevyřízeno					
					přes 6 měs. do 1 roku	%	přes 1 rok do 3 let	%	přes 3 roky do 5 let	%
Hl.město Praha	54040	148493	5106	113,38	111	2,17	115	2,25	8	0,16
Středočeský kraj	10289	11289	1275	148,70	275	21,57	183	14,35	14	1,10
Jihočeský kraj	11313	11116	741	78,60	22	2,97	55	7,42	23	3,10
Západočeský kraj	19123	18738	2389	149,91	241	10,09	26	1,09	12	0,50
Severočeský kraj	37875	38317	8911	282,33	434	4,87	366	4,11	103	1,16
Východočeský kraj	15420	16525	1401	109,03	73	5,21	54	3,85	19	1,36
Jihomoravský kraj	38154	38652	4883	153,58	167	3,42	141	2,89	33	0,68
Severomoravský kraj	39804	41652	6458	194,69	1193	18,47	125	1,94	28	0,43
ČR	226018	324782	31164	165,46	2516	8,07	1065	3,42	240	0,77

AGENDA Ro

OKRESNÍ SOUDY V KRAJI: HL. MĚSTO PRAHA

	rejstřík Ro									
	nápad	vyřízeno	nevyříze- no	index	nevyřízeno					
					přes 6 měs. do 1 roku	%	přes 1 rok do 3 let	%	přes 3 roky do 5 let	%
Praha 1	2452	2252	276	135,07	0	0,00	0	0,00	0	0,00
Praha 2	3355	3140	443	158,45	15	3,39	0	0,00	0	0,00
Praha 3	4528	4621	93	24,65	1	1,08	0	0,00	0	0,00
Praha 4	13272	17120	1968	177,94	17	0,86	2	0,10	0	0,00
Praha 5	7065	11987	570	96,82	3	0,53	66	11,58	0	0,00
Praha 6	5662	5516	550	116,57	46	8,36	14	2,55	3	0,55
Praha 7	532	85689	309	696,99	0	0,00	0	0,00	0	0,00
Praha 8	5405	5443	27	5,99	0	0,00	0	0,00	0	0,00
Praha 9	6564	7525	716	130,90	29	4,05	33	4,61	5	0,70
Praha 10	5205	5200	154	35,50	0	0,00	0	0,00	0	0,00
Celkem	54040	148493	5106	113,38	111	2,17	115	2,25	8	0,16

AGENDA Ro

OKRESNÍ SOUDY V KRAJI: STŘEDOČESKÝ

	rejstřík Ro									
	nápad	vyřízeno	nevyřízeno	index	nevyřízeno					
					přes 6 měs. do 1 roku	%	přes 1 rok do 3 let	%	přes 3 roky do 5 let	%
Benešov	320	258	93	348,75	0	0,00	1	1,08	9	9,68
Beroun	203	255	46	271,92	11	23,91	0	0,00	0	0,00
Kladno	2587	2715	51	23,66	0	0,00	0	0,00	0	0,00
Kolín	881	996	39	53,12	0	0,00	0	0,00	0	0,00
Kutná Hora	220	217	3	16,36	0	0,00	0	0,00	0	0,00
Mělník	1770	2290	534	362,03	155	29,03	96	17,98	0	0,00
Mladá Boleslav	308	319	20	77,92	0	0,00	0	0,00	0	0,00
Nymburk	1137	1412	26	27,44	0	0,00	0	0,00	0	0,00
Praha - východ	1980	1977	344	208,48	107	31,10	83	24,13	1	0,29
Praha - západ	78	93	8	123,08	0	0,00	0	0,00	0	0,00
Příbram	386	311	88	273,58	0	0,00	0	0,00	0	0,00
Rakovník	419	446	23	65,87	2	8,70	3	13,04	4	17,39
Celkem	10289	11289	1275	148,70	275	21,57	183	14,35	14	1,10

AGENDA Ro

OKRESNÍ SOUDY V KRAJI: JIHOČESKÝ

	rejstřík Ro									
	nápad	vyřízeno	nevyřízeno	index	nevyřízeno					
					přes 6 měs. do 1 roku	%	přes 1 rok do 3 let	%	přes 3 roky do 5 let	%
České Budějovice	4211	4157	101	28,78	0	0,00	0	0,00	0	0,00
Český Krumlov	885	884	42	56,95	7	16,67	6	14,29	4	9,52
Jindřichův Hradec	1079	1055	74	82,30	1	1,35	2	2,70	1	1,35
Pelhřimov	668	641	68	122,16	1	1,47	12	17,65	1	1,47
Písek	928	879	114	147,41	0	0,00	7	6,14	0	0,00
Prachatice	712	775	39	65,73	0	0,00	1	2,56	0	0,00
Strakonice	888	827	121	163,51	3	2,48	19	15,70	9	7,44
Tábor	1942	1898	182	112,46	10	5,49	8	4,40	8	4,40
Celkem	11313	11116	741	78,60	22	2,97	55	7,42	23	3,10

AGENDA Ro

OKRESNÍ SOUDY V KRAJI: ZÁPADOČESKÝ

	rejstřík Ro									
	nápad	vyřízeno	nevyřízeno	index	nevyřízeno					
					přes 6 měs. do 1 roku	%	přes 1 rok do 3 let	%	přes 3 roky do 5 let	%
Domažlice	628	630	20	38,22	0	0,00	0	0,00	0	0,00
Cheb	2251	2367	115	61,31	97	84,35	0	0,00	3	2,61
Karlovy Vary	2719	2638	531	234,35	39	7,34	13	2,45	6	1,13
Klatovy	863	871	33	45,89	2	6,06	0	0,00	0	0,00
Plzeň - město	6852	6823	857	150,09	1	0,12	0	0,00	0	0,00
Plzeň - jih	833	852	97	139,74	7	7,22	2	2,06	0	0,00
Plzeň - sever	1283	1298	34	31,80	3	8,82	3	8,82	3	8,82
Rokycany	576	588	12	25,00	0	0,00	0	0,00	0	0,00
Sokolov	2314	1871	637	330,34	40	6,28	7	1,10	0	0,00
Tachov	804	800	53	79,10	52	98,11	1	1,89	0	0,00
Celkem	19123	18738	2389	149,91	241	10,09	26	1,09	12	0,50

AGENDA Ro

OKRESNÍ SOUDY V KRAJI: SEVEROČESKÝ

	rejstřík Ro									
	nápad	vyřízeno	nevyřízeno	index	nevyřízeno					
					přes 6 měs. do 1 roku	%	přes 1 rok do 3 let	%	přes 3 roky do 5 let	%
Česká Lípa	2394	2311	185	92,73	0	0,00	0	0,00	0	0,00
Děčín	2456	2473	148	72,31	0	0,00	0	0,00	0	0,00
Chomutov	3991	4360	957	287,75	0	0,00	0	0,00	0	0,00
Jablonec n/N.	1681	1570	260	185,60	6	2,31	0	0,00	0	0,00
Liberec	3556	3475	410	138,36	88	21,46	16	3,90	7	1,71
Litoměřice	1756	1989	263	179,73	3	1,14	19	7,22	3	1,14
Louny	1864	1986	260	167,38	10	3,85	12	4,62	1	0,38
Most	10520	10166	4337	494,71	135	3,11	97	2,24	57	1,31
Teplice	3336	4199	219	78,78	19	8,68	21	9,59	2	0,91
Ústí nad Labem	6321	5788	1872	355,39	173	9,24	201	10,74	33	1,76
Celkem	37875	38317	8911	282,33	434	4,87	366	4,11	103	1,16

AGENDA Ro

OKRESNÍ SOUDY V KRAJI: VÝCHODOČESKÝ

	rejstřík Ro									
	nápad	vyřízeno	nevyřízeno	index	nevyřízeno					
					přes 6 měs. do 1 roku	%	přes 1 rok do 3 let	%	přes 3 roky do 5 let	%
Havlíčkův Brod	923	963	46	59,80	2	4,35	3	6,52	1	2,17
Hradec Králové	2495	2393	350	168,34	37	10,57	20	5,71	10	2,86
Chrudim	1056	1105	50	56,82	1	2,00	0	0,00	0	0,00
Jičín	832	863	78	112,50	2	2,56	1	1,28	2	2,56
Náchod	1403	1367	185	158,23	0	0,00	0	0,00	0	0,00
Pardubice	2433	2436	62	30,58	1	1,61	0	0,00	0	0,00
Rychnov n/K.	835	814	144	206,95	0	0,00	0	0,00	0	0,00
Semily	872	897	179	246,33	3	1,68	1	0,56	3	1,68
Svitavy	1193	1188	80	80,47	6	7,50	7	8,75	2	2,50
Trutnov	1773	2473	97	65,65	8	8,25	9	9,28	0	0,00
Ústí nad Orlicí	1605	2026	130	97,20	13	10,00	13	10,00	1	0,77
Celkem	15420	16525	1401	109,03	73	5,21	54	3,85	19	1,36

AGENDA Ro

OKRESNÍ SOUDY V KRAJI: JIHOMORAVSKÝ

	rejstřík Ro									
	nápad	vyřízeno	nevyřízeno	index	nevyřízeno					
					přes 6 měs. do 1 roku	%	přes 1 rok do 3 let	%	přes 3 roky do 5 let	%
Blansko	1202	1221	91	90,85	0	0,00	0	0,00	0	0,00
Brno - město	17969	17480	1852	123,68	0	0,00	0	0,00	0	0,00
Brno - venkov	2462	2798	86	41,92	0	0,00	0	0,00	0	0,00
Břeclav	1390	1334	236	203,74	18	7,63	0	0,00	0	0,00
Hodonín	1893	1811	268	169,89	4	1,49	5	1,87	1	0,37
Jihlava	1158	1151	101	104,66	2	1,98	0	0,00	0	0,00
Kroměříž	1340	1316	63	56,42	4	6,35	2	3,17	1	1,59
Prostějov	922	854	137	178,31	3	2,19	4	2,92	2	1,46
Třebíč	1117	1019	451	484,51	0	0,00	0	0,00	0	0,00
Uherské Hradiště	1476	1657	168	136,59	1	0,60	10	5,95	9	5,36
Vyškov	998	991	182	218,84	7	3,85	3	1,65	6	3,30
Zlín	3565	4261	619	208,36	67	10,82	105	16,96	14	2,26
Znojmo	1662	1620	502	362,45	59	11,75	7	1,39	0	0,00
Žďár nad Sázavou	1000	1139	127	152,40	2	1,57	5	3,94	0	0,00
Celkem	38154	38652	4883	153,58	167	3,42	141	2,89	33	0,68

AGENDA Ro

OKRESNÍ SOUDY V KRAJI: SEVEROMORAVSKÝ

	rejstřík Ro									
	nápad	vyřízeno	nevyřízeno	index	nevyřízeno					
					přes 6 měs. do 1 roku	%	přes 1 rok do 3 let	%	přes 3 roky do 5 let	%
Bruntál	1910	2058	109	68,48	4	3,67	3	2,75	1	0,92
Frýdek - Místek	3032	2740	435	172,16	8	1,84	0	0,00	0	0,00
Jeseník	687	738	161	281,22	3	0,00	4	0,00	0	0,00
Karviná	6770	6616	430	76,22	27	6,28	10	2,33	7	1,63
Nový Jičín	2536	2567	127	60,09	1	0,79	0	0,00	0	0,00
Olomouc	2948	2976	59	24,02	0	0,00	0	0,00	0	0,00
Opava	2599	2634	60	27,70	0	0,00	0	0,00	0	0,00
Ostrava - město	13731	15710	4257	372,03	1136	26,69	103	2,42	20	0,47
Přerov	2096	2173	632	361,83	0	0,00	0	0,00	0	0,00
Šumperk	1801	1773	37	24,65	5	13,51	0	0,00	0	0,00
Vsetín	1694	1667	151	106,97	9	5,96	5	3,31	0	0,00
Celkem	39804	41652	6458	194,69	1193	18,47	125	1,94	28	0,43

TRESTNÍ PŘÍKAZY , PODMÍNĚNÉ ZASTAVENÍ
(v osobách)

ČESKÁ REPUBLIKA

	nápad T	vyřízeno trestním příkazem	%	vyřízeno podmíněným zastavením
Hl.město Praha	11812	6326	53,56	607
Středočeský kraj	8360	4619	55,25	271
Jihočeský kraj	5623	2995	53,26	338
Západočeský kraj	8732	4407	50,47	408
Severočeský kraj	13796	8691	63,00	182
Východočeský kraj	8459	4833	57,13	271
Jihomoravský kraj	13675	7739	56,59	548
Severomoravský kraj	19322	10096	52,25	669
ČR	89779	49706	55,36	3294

TRESTNÍ PŘÍKAZY , PODMÍNĚNÉ ZASTAVENÍ
(v osobách)

OKRESNÍ SOUDY V KRAJI: HL. MĚSTO PRAHA

	nápad T	vyřízeno trestním příkazem	%	vyřízeno podmíněným zastavením
Praha 1	1998	915	45,80	116
Praha 2	1244	780	62,70	98
Praha 3	653	327	50,08	17
Praha 4	1839	1185	64,44	155
Praha 5	1200	671	55,92	69
Praha 6	775	302	38,97	4
Praha 7	594	262	44,11	9
Praha 8	997	381	38,21	44
Praha 9	1319	768	58,23	64
Praha 10	1193	735	61,61	31
Celkem	11812	6326	53,56	607

TRESTNÍ PŘÍKAZY , PODMÍNĚNÉ ZASTAVENÍ
(v osobách)

OKRESNÍ SOUDY V KRAJI: STŘEDOČESKÝ

	nápad T	vyřízeno trestním příkazem	%	vyřízeno podmíněným zastavením
Benešov	523	298	56,98	28
Beroun	653	386	59,11	21
Kladno	1078	516	47,87	23
Kolín	678	399	58,85	25
Kutná Hora	724	363	50,14	31
Mělník	717	418	58,30	3
Mladá Boleslav	921	593	64,39	46
Nymburk	673	328	48,74	23
Praha - východ	623	358	57,46	26
Praha - západ	466	240	51,50	2
Příbram	912	529	58,00	38
Rakovník	392	191	48,72	5
Celkem	8360	4619	55,25	271

TRESTNÍ PŘÍKAZY , PODMÍNĚNÉ ZASTAVENÍ
(v osobách)

OKRESNÍ SOUDY V KRAJI: JIHOČESKÝ

	nápad T	vyřízeno trestním příkazem	%	vyřízeno podmíněným zastavením
České Budějovice	1546	742	47,99	74
Český Krumlov	646	327	50,62	36
Jindřichův Hradec	724	405	55,94	66
Pelhřimov	368	207	56,25	33
Písek	540	253	46,85	18
Prachatice	539	310	57,51	39
Strakonice	554	363	65,52	40
Tábor	706	388	54,96	32
Celkem	5623	2995	53,26	338

TRESTNÍ PŘÍKAZY , PODMÍNĚNÉ ZASTAVENÍ
(v osobách)

OKRESNÍ SOUDY V KRAJI: ZÁPADOČESKÝ

	nápad T	vyřízeno trestním příkazem	%	vyřízeno podmíněným zastavením
Domažlice	481	187	38,88	51
Cheb	1192	526	44,13	16
Karlovy Vary	1498	1029	68,69	81
Klatovy	519	344	66,28	22
Plzeň - město	1848	966	52,27	90
Plzeň - jih	310	147	47,42	21
Plzeň - sever	511	270	52,84	31
Rokycany	333	218	65,47	28
Sokolov	1320	342	25,91	57
Tachov	720	378	52,50	11
Celkem	8732	4407	50,47	408

TRESTNÍ PŘÍKAZY , PODMÍNĚNÉ ZASTAVENÍ
(v osobách)

OKRESNÍ SOUDY V KRAJI: SEVEROČESKÝ

	nápad T	vyřízeno trestním příkazem	%	vyřízeno podmíněným zastavením
Česká Lípa	1374	738	53,71	18
Děčín	1756	1236	70,39	4
Chomutov	1712	1122	65,54	12
Jablonec n/N.	877	401	45,72	45
Liberec	1459	991	67,92	35
Litoměřice	1168	760	65,07	16
Louny	795	497	62,52	5
Most	1451	1186	81,74	12
Teplice	1695	838	49,44	15
Ústí nad Labem	1509	922	61,10	20
Celkem	13796	8691	63,00	182

TRESTNÍ PŘÍKAZY , PODMÍNĚNÉ ZASTAVENÍ
(v osobách)

OKRESNÍ SOUDY V KRAJI: VÝCHODOČESKÝ

	nápad T	vyřízeno trestním příkazem	%	vyřízeno podmíněným zastavením
Havlíčkův Brod	443	251	56,66	39
Hradec Králové	1096	448	40,88	42
Chrudim	618	403	65,21	34
Jičín	496	300	60,48	6
Náchod	906	380	41,94	10
Pardubice	1314	969	73,74	29
Rychnov n/K.	544	315	57,90	13
Semily	452	252	55,75	17
Svitavy	685	391	57,08	42
Trutnov	1048	554	52,86	21
Ústí nad Orlicí	857	570	66,51	18
Celkem	8459	4833	57,13	271

TRESTNÍ PŘÍKAZY , PODMÍNĚNÉ ZASTAVENÍ
(v osobách)

OKRESNÍ SOUDY V KRAJI: JIHOMORAVSKÝ

	nápad T	vyřízeno trestním příkazem	%	vyřízeno podmíněným zastavením
Blansko	428	274	64,02	34
Brno - město	3633	1871	51,50	119
Brno - venkov	844	489	57,94	18
Břeclav	974	503	51,64	22
Hodonín	1087	632	58,14	4
Jihlava	574	346	60,28	11
Kroměříž	718	410	57,10	23
Prostějov	648	373	57,56	20
Třebíč	548	381	69,53	55
Uherské Hradiště	982	580	59,06	55
Vyškov	506	305	60,28	25
Zlín	1138	624	54,83	51
Znojmo	976	564	57,79	74
Žďár nad Sázavou	619	387	62,52	37
Celkem	13675	7739	56,59	548

TRESTNÍ PŘÍKAZY , PODMÍNĚNÉ ZASTAVENÍ
(v osobách)

OKRESNÍ SOUDY V KRAJI: SEVEROMORAVSKÝ

	nápad T	vyřízeno trestním příkazem	%	vyřízeno podmíněným zastavením
Bruntál	1112	324	29,14	49
Frydek - Místek	1723	824	47,82	86
Jeseník	440	221	50,23	4
Karviná	2999	1381	46,05	119
Nový Jičín	1394	566	40,60	77
Olomouc	2048	1166	56,93	76
Opava	1643	1020	62,08	39
Ostrava - město	4736	2500	52,79	144
Přerov	1559	1117	71,65	48
Šumperk	775	427	55,10	1
Vsetín	893	550	61,59	26
Celkem	19322	10096	52,25	669

PŘÍPRAVNÉ ŘÍZENÍ Nt
NAROVNÁNÍ T, NAROVNÁNÍ Nt
 (v osobách)

ČESKÁ REPUBLIKA

	Nt bez příprav. řízení	Nt příprav. řízení (bez narovnání)	Narovnání T podle § 309/1 tr.ř.	Narovnání Nt podle § 314/3 tr.ř.
Hl.město Praha	2605	8450	22	2
Středočeský kraj	2250	4574	15	0
Jihočeský kraj	620	2375	37	1
Západočeský kraj	2749	5901	81	14
Severočeský kraj	2956	6414	19	0
Východočeský kraj	1692	3526	33	3
Jihomoravský kraj	1820	6184	9	0
Severomoravský kraj	2284	8720	12	0
ČR	16976	46144	228	20

PŘÍPRAVNÉ ŘÍZENÍ Nt
NAROVNÁNÍ T, NAROVNÁNÍ Nt
 (v osobách)

OKRESNÍ SOUDY V KRAJI: HL. MĚSTO PRAHA

	Nt bez příprav. řízení	Nt příprav. řízení (bez narovnání)	Narovnání T podle § 309/1 tr.ř.	Narovnání Nt podle § 314/3 tr.ř.
Praha 1	74	1931	11	0
Praha 2	313	551	0	0
Praha 3	142	858	0	0
Praha 4	552	1090	4	2
Praha 5	658	516	3	0
Praha 6	187	775	0	0
Praha 7	87	555	1	0
Praha 8	218	667	0	0
Praha 9	172	801	3	0
Praha 10	202	706	0	0
Celkem	2605	8450	22	2

**PŘÍPRAVNÉ ŘÍZENÍ Nt
NAROVNÁNÍ T, NAROVNÁNÍ Nt
(v osobách)**

OKRESNÍ SOUDY V KRAJI: STŘEDOČESKÝ

	Nt bez příprav. řízení	Nt příprav. řízení (bez narovnání)	Narovnání T podle § 309/1 tr.ř.	Narovnání Nt podle § 314/3 tr.ř.
Benešov	64	293	0	0
Beroun	48	302	3	0
Kladno	486	788	3	0
Kolín	106	348	0	0
Kutná Hora	91	190	1	0
Mělník	74	311	0	0
Mladá Boleslav	131	331	2	0
Nymburk	170	283	2	0
Praha - východ	84	597	2	0
Praha - západ	134	615	0	0
Příbram	520	396	0	0
Rakovník	342	120	2	0
Celkem	2250	4574	15	0

PŘÍPRAVNÉ ŘÍZENÍ Nt
NAROVNÁNÍ T, NAROVNÁNÍ Nt
 (v osobách)

OKRESNÍ SOUDY V KRAJI: JIHOČESKÝ

	Nt bez příprav. řízení	Nt příprav. řízení (bez narovnání)	Narovnání T podle § 309/1 tr.ř.	Narovnání Nt podle § 314/3 tr.ř.
České Budějovice	186	1007	16	0
Český Krumlov	64	158	4	0
Jindřichův Hradec	74	232	0	0
Pelhřimov	46	112	4	0
Písek	53	131	0	0
Prachatice	50	109	7	0
Strakonice	83	188	5	1
Tábor	64	438	1	0
Celkem	620	2375	37	1

PŘÍPRAVNÉ ŘÍZENÍ Nt
NAROVNÁNÍ T, NAROVNÁNÍ Nt
 (v osobách)

OKRESNÍ SOUDY V KRAJI: ZÁPADOČESKÝ

	Nt bez příprav. řízení	Nt příprav. řízení (bez narovnání)	Narovnání T podle § 309/1 tr.ř.	Narovnání Nt podle § 314/3 tr.ř.
Domažlice	104	172	2	0
Cheb	290	747	1	0
Karlovy Vary	659	1523	49	12
Klatovy	41	243	4	2
Plzeň - město	734	1533	7	0
Plzeň - jih	93	180	6	0
Plzeň - sever	56	292	7	0
Rokycany	120	68	2	0
Sokolov	576	750	0	0
Tachov	76	393	3	0
Celkem	2749	5901	81	14

PŘÍPRAVNÉ ŘÍZENÍ Nt
NAROVNÁNÍ T, NAROVNÁNÍ Nt
 (v osobách)

OKRESNÍ SOUDY V KRAJI: SEVEROČESKÝ

	Nt bez příprav. řízení	Nt příprav. řízení (bez narovnání)	Narovnání T podle § 309/1 tr.ř.	Narovnání Nt podle § 314/3 tr.ř.
Česká Lípa	503	536	4	0
Děčín	148	623	0	0
Chomutov	315	878	2	0
Jablonec n/N.	495	475	2	0
Liberec	290	675	1	0
Litoměřice	187	380	0	0
Louny	581	404	0	0
Most	120	579	4	0
Teplice	207	938	1	0
Ústí nad Labem	110	926	5	0
Celkem	2956	6414	19	0

PŘÍPRAVNÉ ŘÍZENÍ Nt
NAROVNÁNÍ T, NAROVNÁNÍ Nt
 (v osobách)

OKRESNÍ SOUDY V KRAJI: VÝCHODOČESKÝ

	Nt bez příprav. řízení	Nt příprav. řízení (bez narovnání)	Narovnání T podle § 309/1 tr.ř.	Narovnání Nt podle § 314/3 tr.ř.
Havlíčkův Brod	103	237	0	3
Hradec Králové	197	914	3	0
Chrudim	153	172	0	0
Jičín	395	238	0	0
Náchod	83	365	5	0
Pardubice	412	469	0	0
Rychnov n/K.	49	211	0	0
Semily	39	149	2	0
Svitavy	68	266	22	0
Trutnov	117	266	0	0
Ústí nad Orlicí	76	239	1	0
Celkem	1692	3526	33	3

PŘÍPRAVNÉ ŘÍZENÍ Nt
NAROVNÁNÍ T, NAROVNÁNÍ Nt
 (v osobách)

OKRESNÍ SOUDY V KRAJI: JIHOMORAVSKÝ

	Nt bez příprav. řízení	Nt příprav. řízení (bez narovnání)	Narovnání T podle § 309/1 tr.ř.	Narovnání Nt podle § 314/3 tr.ř.
Blansko	55	228	0	0
Brno - město	379	2586	2	0
Brno - venkov	280	342	0	0
Břeclav	128	510	1	0
Hodonín	83	380	1	0
Jihlava	85	274	1	0
Kroměříž	209	201	0	0
Prostějov	147	127	0	0
Třebíč	58	159	0	0
Uherské Hradiště	47	384	1	0
Vyškov	83	95	0	0
Zlín	71	345	2	0
Znojmo	136	366	1	0
Žďár nad Sázavou	59	187	0	0
Celkem	1820	6184	9	0

PŘÍPRAVNÉ ŘÍZENÍ Nt
NAROVNÁNÍ T, NAROVNÁNÍ Nt
 (v osobách)

OKRESNÍ SOUDY V KRAJI: SEVEROMORAVSKÝ

	Nt bez příprav. řízení	Nt příprav. řízení (bez narovnání)	Narovnání T podle § 309/1 tr.ř.	Narovnání Nt podle § 314/3 tr.ř.
Bruntál	157	661	1	0
Frýdek - Místek	102	892	1	0
Jeseník	47	143	0	0
Karviná	200	1115	2	0
Nový Jičín	59	425	1	0
Olomouc	330	929	2	0
Opava	360	493	0	0
Ostrava - město	624	2870	2	0
Přerov	118	391	3	0
Šumperk	212	361	0	0
Vsetín	75	440	0	0
Celkem	2284	8720	12	0

AGENDA T

KRAJSKÉ SOUDY

	Agenda T					
	nápad	vyřízeno	nevyřízeno	index	nevyřízené	
					přes 1 rok	přes 2 roky
MS Praha	398	459	179	539,70	26	23
KS Praha	109	135	27	297,25	4	1
KS Č.Budějovice	85	117	65	917,65	9	4
KS Plzeň	117	132	111	1138,46	22	17
KS Ústí n/L.	212	202	295	1669,81	72	99
KS Hradec Králové	131	151	117	1071,76	28	9
KS Brno	237	223	317	1605,06	66	94
KS Ostrava	249	251	409	1971,08	95	137
ČR	1538	1670	1520	1185,96	322	384

ODVOLACÍ AGENDA To

KRAJSKÉ SOUDY

	Agenda To				
	nápad	vyřízeno	nevyřízeno	index	nevyřízené přes 3 měs.
MS Praha	5312	5472	194	43,83	14
KS Praha	3670	3670	75	24,52	7
KS Č.Budějovice	1482	1475	97	78,54	7
KS Plzeň	3238	3298	236	87,46	26
KS Ústí n/L.	3493	3512	398	136,73	186
KS Hradec Králové	2650	2635	257	116,38	32
KS Brno	4394	4530	355	96,95	53
KS Ostrava	6545	6635	589	107,99	107
ČR	30784	31227	2201	85,80	432

AGENDA Ca - důchodové zabezpečení

KRAJSKÉ SOUDY

	Agenda Ca - důch. zabezpečení					
	nápad	vyřízeno	nevyřízeno	index	nevyřízené	
					přes 1 rok	přes 2 roky
MS Praha	941	1070	319	406,80	21	17
KS Praha	830	1049	327	472,77	13	16
KS Č.Budějovice	425	410	128	361,41	3	0
KS Plzeň	682	756	212	373,02	4	4
KS Ústí n/L.	702	986	586	1001,71	58	34
KS Hradec Králové	867	958	481	665,74	53	26
KS Brno	1466	1931	1243	1017,46	141	27
KS Ostrava	1539	1875	562	438,21	23	10
ČR	7452	9035	3858	621,26	316	134

AGENDA Ca - správní senáty

KRAJSKÉ SOUDY

	Agenda Ca - správní senáty					
	nápad	vyřízeno	nevyřízeno	index	nevyřízené	
					přes 1 rok	přes 2 roky
MS Praha	1206	1077	961	956,22	94	9
KS Praha	392	411	75	229,59	14	12
KS Č.Budějovice	416	431	107	308,65	27	0
KS Plzeň	339	355	289	1023,01	71	5
KS Ústí n/L.	612	448	397	778,43	33	23
KS Hradec Králové	525	449	241	550,86	6	11
KS Brno	1261	884	1628	1549,25	524	36
KS Ostrava	645	666	366	680,93	14	3
ČR	5396	4721	4064	903,78	783	99

AGENDA C - ostatní

KRAJSKÉ SOUDY

	Agenda C - ostatní					
	nápad	vyřízeno	nevyřízeno	index	nevyřízené	
					přes 1 rok	přes 2 roky
MS Praha	447	573	298	800,00	91	38
KS Praha	278	290	95	410,07	14	10
KS Č.Budějovice	66	86	16	290,91	7	2
KS Plzeň	100	118	53	636,00	9	14
KS Ústí n/L.	179	217	76	509,50	22	20
KS Hradec Králové	123	132	66	643,90	11	15
KS Brno	314	318	285	1089,17	62	90
KS Ostrava	338	376	147	521,89	20	41
ČR	1845	2110	1036	673,82	236	230

ODVOLACÍ AGENDA Co

KRAJSKÉ SOUDY

	Agenda Co				
	nápad	vyřízeno	nevyřízeno	index	nevyřízené přes 3 měs.
MS Praha	14873	14966	1929	155,64	261
KS Praha	7135	7873	691	116,22	157
KS Č.Budějovice	4195	4334	363	103,84	70
KS Plzeň	6938	6845	1119	193,54	521
KS Ústí n/L.	6294	6101	2131	406,29	881
KS Hradec Králové	6483	6746	2150	397,96	1026
KS Brno	10308	9598	9722	1131,78	8068
KS Ostrava	11934	11636	2436	244,95	1206
ČR	68160	68099	20541	361,64	12190

OBCHODNÍ AGENDA

KRAJSKÉ SOUDY A KRAJSKÉ OBCHODNÍ SOUDY

	Agenda Cm						
	nápad	vyřízeno	nevyřízeno	index	stáří nevyřízených věcí		
					od 1 roku do 3 let	od 3 let do 5 let	přes 5 let
KOS Praha	19290	23121	32312	2010,08	9581	5331	4926
KS Č.Budějovice	1962	2249	1219	745,57	301	122	63
KS Plzeň	2615	6179	8399	3854,23	2627	2637	1093
KS Ústí n/L.	4211	4135	25859	7368,99	7323	5300	5864
KS Hr.Králové	4458	4863	6757	1818,84	1971	983	778
KOS Brno	10013	16558	32355	3877,56	12755	9077	6418
KOS Ostrava	8707	13650	25489	3512,90	12069	3370	2315
ČR	51256	70755	132390	3099,50	46627	26820	21457

OBCHODNÍ AGENDA

KRAJSKÉ SOUDY A KRAJSKÉ OBCHODNÍ SOUDY

	Agenda Ro						
	nápad	vyřízeno	nevyřízeno	index	stáří nevyřízených věcí		
					od 1 roku do 3 let	od 3 let do 5 let	přes 5 let
KOS Praha	16217	20060	3341	247,22	128	81	101
KS Č.Budějovice	3214	3264	966	360,67	169	97	108
KS Plzeň	4842	4542	1709	423,54	91	111	72
KS Ústí n/L.	6623	6274	3860	699,38	259	1055	1580
KS Hr.Králové	5612	6169	942	201,43	4	7	4
KOS Brno	13001	14515	2697	248,93	284	258	611
KOS Ostrava	12940	12852	3969	368,07	248	488	754
ČR	62449	67676	17484	335,97	1183	2097	3230

OBCHODNÍ AGENDA

KRAJSKÉ SOUDY A KRAJSKÉ OBCHODNÍ SOUDY

	Agenda Sm						
	nápad	vyřízeno	nevyřízeno	index	stáří nevyřízených věcí		
					od 1 roku do 3 let	od 3 let do 5 let	přes 5 let
KOS Praha	1061	1106	294	332,52	40	7	6
KS Č.Budějovice	162	155	43	318,52	2	1	2
KS Plzeň	294	230	115	469,39	0	1	2
KS Ústí n/L.	410	417	197	576,59	27	9	3
KS Hr.Králové	568	518	148	312,68	4	7	5
KOS Brno	1240	1283	400	387,10	28	5	5
KOS Ostrava	1284	1239	254	237,38	25	0	0
ČR	5019	4948	1451	346,92	126	30	23

OBCHODNÍ REJSTŘÍK

KRAJSKÉ SOUDY A KRAJSKÉ OBCHODNÍ SOUDY

	Počet zapsaných návrhů	Vyřizeno návrhů	Rejstříková kniha					
			A	B	C	Dr	O	N
			stav k 31.12.	stav k 31.12.	stav k 31.12.	stav k 31.12.	stav k 31.12.	stav k 31.12.
KOS Praha	50657	48701	43134	6819	81010	5048	194	364
KS Č.Budějovice	6219	5936	4626	647	9115	726	56	93
KS Plzeň	9708	9208	11185	733	11712	489	33	57
KS Ústí n/L.	8755	7644	12200	1071	16009	673	69	104
KS Hr.Králové	8356	8120	10458	1496	15541	1238	59	127
KOS Brno	21098	20086	9689	2628	34992	1650	153	204
KOS Ostrava	13091	12140	7902	1956	21946	1279	91	213
ČR	117884	111835	99194	15350	190325	11103	655	1162

AGENDY NEJVYŠŠÍHO SOUDU V BRNĚ

I. Trestní kolegium

	Nevyřízeno z minulého období		Nově napadlo		Vyřízeno		Nevyřízeno	
	počet věcí	počet osob	počet věcí	počet osob	počet věcí	počet osob	počet věcí	počet osob
Tz	49	53	304	388	306	378	47	63
Tvo	1	1	151	194	149	192	3	3
Tcu	4	7	96	113	88	106	12	14
Tpjin	0	0	64	64	64	64	0	0
Ts	0	0	30	30	30	30	0	0
Nd	39	72	428	894	447	908	20	58
Ntn	26	26	324	334	341	350	9	10
Zp	23	46	21	25	20	26	24	45

II. Občanskoprávní a obchodní kolegium

	Nevyřízeno z minulého období	Nově napadlo	Vyřízeno	Nevyřízeno
Cdo	2046	3076	3262	1860
Ncu	25	443	431	37
Ncn	11	521	525	7
Cpjin	14	131	129	16

*Pravomocně skončené
věci*

Přehled o průběhu řízení v občanskoprávních věcech

Krajské a okresní soudy - počet věcí (spisů)

	Praha	StČ	JČ	ZČ	SČ	VČ	JM	SM	ČR
Způsob zahájení									
- návrhem	70515	20095	8188	13252	24608	12715	26283	30844	206500
- povolení obnovy	29	8	4	9	0	1	4	2	57
- po vyhovění dovolání	16	16	16	10	6	24	12	6	106
Odvolání podal									
- navrhovatel	1671	845	495	773	665	796	1137	1068	7450
- odpůrce	2338	1082	622	930	1017	1150	1306	1590	10035
- oba	109	59	46	92	28	66	55	66	521
- jiný oprávněný	19	3	4	8	6	2	6	1	49
- nebylo podáno	66423	18130	7041	11468	22898	10726	23795	28127	188608
Výsledek odvolacího řízení									
- rozhodnutí bylo potvrzeno	2070	954	634	929	752	1031	999	1309	8678
- rozhodnutí bylo změněno	726	392	269	362	348	380	506	614	3597
- jiný výsledek	1341	643	264	512	616	603	999	802	5780
Věc skončena vyhověním konečného návrhu									
- zcela	47054	6774	3656	5814	10238	4644	9860	14012	102052
- zčásti	1449	759	581	701	1032	856	1472	1912	8762
- smírem	969	830	505	825	1155	1015	1386	1097	7782
- zamítnutím návrhu	3099	1693	810	1270	1390	1180	2215	2995	14652
- platebním rozkazem	3116	5612	319	1139	2871	610	1480	625	15772
- jinak	14873	4451	2337	3522	7928	4435	9886	10211	57643
Celkem věcí	70560	20119	8208	13271	24614	12740	26299	30852	206663

Přehled o rozhodnutích soudů v občanskoprávních věcech

Krajské a okresní soudy - počet věcí (spisů)

	Praha	StČ	JČ	ZČ	SČ	VČ	JM	SM	ČR
Spory podle obchodního zákoníku									
-právní vztahy souv.se zaklád.nebo ruš.obch.spol.nebo družstva	3	6	0	0	0	5	6	1	21
-spory ze smlouvy o prodeji podniků nebo jejich částí	11	0	2	1	2	2	9	2	29
-práv.vzt.mezi obch.spol.(druž.)a jejich.zakl.a mezi spol.(členy)navz.	33	13	3	3	7	5	13	1	78
-spor ze směnek a šeků	2	0	0	0	0	0	1	0	3
-ochrana hospodářské soutěže a nekalé soutěže	2	0	0	0	0	0	0	0	2
-konkursy a vyrovnání a spory souvisící	169	46	2	4	1	0	5	75	302
-spory z kupních smluv podle obchodního zákoníku	1616	1175	314	705	1568	493	1408	1569	8848
-smlouva o koupi najaté věci	63	20	9	33	5	17	16	20	183
-smlouva o dílo a spory souvisící	440	232	81	246	131	230	442	320	2122
-náhrada škody podle obchodního zákoníku	35	15	5	18	73	26	21	30	223
-ostatní spory podle obch.zákoníku-příslušnost krajského soudu	15	5	0	1	20	0	1	37	79
-ostatní spory podle obch.zákoníku-příslušnost okresního soudu	917	158	195	205	216	595	932	784	4002
Pracovní spory									
-vznik a trvání prac.poměru (spory o neplat.skon.prac.poměru)	106	41	36	45	48	11	93	146	526
-spory z prac.poměru s motivem diskř.na zákł.pohl. (žen) a potlač.práv	0	1	0	0	0	0	0	0	1
-výpověď daná zaměstnancem	3	0	0	2	0	1	1	2	9
-platnost okamžitého zrušení pracovního poměru zaměstnancem	26	17	7	9	2	8	17	7	93
-okamž.zruš.prac.pom.se strany zam.podle § 53 odst.1 písm.a)ZP	30	3	8	1	18	6	10	8	84
-okamž.zruš.prac.pom.se strany zam.podle § 53 odst.1 písm.b)ZP	116	30	28	42	73	83	174	48	594
-výpověď daná zaměstnavatelem podle § 46 odst.1 písm.a)ZP	2	1	1	1	10	3	1	1	20
-výpověď daná zaměstnavatelem podle § 46 odst.1 písm.c)ZP	36	15	6	17	12	14	25	11	136
-výpověď daná zaměstnavatelem podle § 46 odst.1 písm.d)ZP	1	3	1	0	0	0	0	1	6
-výpověď daná zaměstnavatelem podle § 46 odst.1 písm.e)ZP	13	1	2	4	1	4	7	2	34
-výpověď daná zaměstnavatelem podle § 46 odst.1 písm.f)ZP	26	12	10	19	20	18	12	8	125
-skončení pracovního poměru výpovědí z jiných důvodů	16	3	0	0	4	1	2	21	47
-skončení prac.poměru v souvisl.s diskriminací na základě pohlaví	0	1	0	0	0	0	0	0	1
-ostatní případy skončení pracovního poměru	13	2	1	1	1	3	3	6	30
-nároky na poskytnutí dovolené a náhradu mzdy za její dobu	12	6	1	12	10	26	14	23	104
-nároky na základní mzdu a náhradu mzdy	297	136	150	140	178	356	591	575	2423
-premie a podíly (i přeplatky)	33	4	0	4	3	6	8	30	88
-mzda za práci přesčas	3	3	0	3	2	1	1	5	18
-ostatní mzdové nároky	93	24	14	25	24	48	69	180	477
-mzdová diskriminace na základě pohlaví	1	0	1	0	0	0	1	0	3
-vrácení neprávem vyplacené mzdy (náhrady mzdy)	27	43	3	25	71	20	34	284	507
-hmot.zabezpečení v souv.s prov.racional. a org.opatř.(odstup.apod.)	19	22	12	56	75	62	248	241	735
-odpovědnost zaměstnance za škodu podle § 172 ZP	64	43	17	48	67	33	62	88	422
-odpovědnost za schodek na svěřených hodnotách	82	83	46	100	182	69	169	149	880
-náhrada škody za ztrátu svěřených předmětů	44	30	8	49	79	32	33	70	345
-náhrada škody vzniklá vyrobením zmetků	0	0	0	3	1	2	1	2	9
-ostatní případy odpovědnosti zaměstnance za škodu	39	26	21	29	17	19	59	73	283
-nárok zaměstnance na náhradu škody za pracovní úraz	62	38	15	29	45	25	37	87	338
-nárok zaměstnance na náhradu škody způsobené nem. z povolání	7	42	6	16	15	17	17	51	171
-ostatní případy nároku zaměstnance na náhradu škody vůči zaměst.	15	10	5	10	5	7	9	16	77
-spory o obsah potvrzení o zaměstnání	12	6	3	13	6	10	9	15	74
-spory o obsah posudku o pracovní činnosti	6	0	0	0	4	2	1	2	15
-ostatní spory z pracovního poměru	59	50	28	34	43	28	56	45	343
-spory z dohod o pracích konaných mimo pracovní poměr	5	4	1	0	2	0	6	1	19

Přehled o rozhodnutích soudů v občanskoprávních věcech

Krajské a okresní soudy - počet věcí (spisů)

	Praha	StČ	JČ	ZČ	SČ	VČ	JM	SM	ČR
Spory podle zákona o rodině									
-vyživovací povinnost mezi manžely-ve prospěch manželky	242	304	140	273	568	250	596	1457	3830
-změna této vyživovací povinnosti	5	3	1	6	9	3	5	9	41
-vyživovací povinnost mezi manžely-ve prospěch manžela	15	4	2	5	15	11	26	87	165
-změna této vyživovací povinnosti	0	1	0	0	1	0	0	1	3
-zrušení vyživovací povinnosti mezi manžely	8	11	2	9	2	6	13	40	91
-příspěvek na výživu rozvedené manželky	49	154	41	80	84	93	179	304	984
-změna tohoto příspěvku	1	2	0	1	5	5	6	6	26
-příspěvek na výživu rozvedeného manžela	13	4	1	6	2	4	8	48	86
-změna tohoto příspěvku	1	0	0	0	0	0	0	0	1
-zrušení povinnosti platit příspěvek	7	11	6	8	12	9	12	34	99
-vyživovací povinnost rodičů k zletilým dětem	338	272	187	226	349	365	519	668	2924
-vyživovací povinnost dětí k rodičům	7	2	1	0	0	1	1	7	19
-vyživovací povinnost mezi ostatními příbuznými	1	0	1	1	0	1	2	3	9
-zrušení vyživovací povinnosti mezi příbuznými a rodiči a dětmi	38	47	60	80	74	84	163	271	817
-právo neprovdané matky na vyživovací příspěvek po dobu 1 roku	89	103	22	98	240	113	144	419	1228
-zvláštní předběžné opatř. k zajištění výživy dítěte po dobu 26 týdnů	6	1	2	10	11	3	4	3	40
-určení, zda tu manželství je či není	5	1	0	2	0	0	1	1	10
-úhrada plnění vyživovací povinnosti za jiného	30	9	5	3	5	2	7	2	63
Náhrada škody podle občanského zákoníku									
-náhrada škody způsobené nezletilým	7	9	8	8	6	3	17	15	73
-náhrada škody způsobené osobou postiž. duševní poruchou	0	0	0	0	1	0	0	0	1
-náhrada škody způsobené osobou vlast. vinou v nekontr.stavu	5	5	3	19	0	5	4	18	59
-náhrada škody vzniklá úmyslným jednáním proti dobrým mravům	26	38	13	18	15	25	64	47	246
-náhrada škody vzniklá nesplněním povinnosti k jejímu odvrácení	39	24	7	19	29	19	55	69	261
-náhrada škody vzniklá v dopravě-při provozu silničního mot.vozidla	377	203	109	135	217	111	212	239	1603
-náhrada škody vzniklá v dopravě-při provozu žel.a jiné kol.dopravy	10	11	1	2	5	7	9	13	58
-náhrada škody vzniklá v dopravě-letecká doprava	3	1	1	0	1	0	2	0	8
-náhrada škody vzniklá v jiné dopravě	10	1	1	1	2	2	2	1	20
-náhrada jízdného a pokuta v hromadné dopravě	37680	4994	1524	2468	4671	1981	4062	2978	60358
-náhrada škody vzniklá zvlášť nebezpečným provozem	1	9	0	0	1	1	4	8	24
-škoda způsobená provozní činností	54	28	8	32	33	18	28	79	280
-náhrada škody vzniklá na vnesených nebo odložených věcech	20	6	2	10	3	6	11	3	61
-náhrada škody vzniklá trestným činem	176	188	77	101	251	142	178	295	1408
-odpovědnost za škodu v ostatních případech	458	174	95	201	223	162	283	275	1871
-bezdůvodné obohacení	879	256	82	249	185	281	455	494	2881

Přehled o rozhodnutích soudů v občanskoprávních věcech

Krajské a okresní soudy - počet věcí (spisů)

	Praha	StČ	JČ	ZČ	SČ	VČ	JM	SM	ČR
Obč. zákoník - nájem bytů a obytných místností									
-vznik a trvání nájmu	118	7	4	46	4	6	28	7	220
-výpověď nájmu bytu podle § 711 odst.1a) o.z.	139	48	57	61	122	66	78	45	616
-výpověď nájmu bytu podle § 711 odst.1b) o.z.	42	26	7	15	21	12	35	23	181
-výpověď nájmu bytu podle § 711 odst.1c) o.z.	54	8	7	12	17	10	21	22	151
-výpověď nájmu bytu podle § 711 odst.1d) o.z.	1391	584	517	870	1787	453	755	2393	8750
-výpověď nájmu bytu podle § 711 odst.1e) o.z.	28	10	8	14	12	9	10	24	115
-výpověď nájmu bytu podle § 711 odst.1f) o.z.	5	2	4	8	6	8	10	6	49
-výpověď nájmu bytu podle § 711 odst.1g) o.z.	92	19	11	47	18	18	46	37	288
-výpověď nájmu bytu podle § 711 odst.1h) o.z.	256	35	29	117	101	25	94	107	764
-vyklizení bytu	1418	382	245	636	875	409	551	1344	5860
-spory o splnění dohody o výměně bytu	22	5	5	4	8	1	3	1	49
-podnájem bytu podle § 719 o.z.	8	2	1	3	4	1	5	0	24
-zrušení práva společného nájmu manžely soudem § 705 o.z.	450	169	108	175	240	160	379	443	2124
-spory o určení nájemného	144	7	3	5	4	4	3	6	176
-placení nájemného a úhrady za plnění poskytované z užívání bytu	3470	986	508	1055	3195	523	1380	3154	14271
-ostatní spory z nájmu bytu, obytných místností a podnájmu	377	96	50	81	109	57	167	186	1123
Občanský zákoník - ost.nájmy (nebytové prostory, nemovitosti a jiné věci)									
-spory z nájmu a podnájmu nebytových prostor	810	245	111	138	161	188	553	763	2969
-nájem věci, obsah.ujednání o budoucí koupi nájem. tzv.leasing.sml.	415	236	120	81	214	83	264	205	1618
-spory z nájmu pozemků	45	75	28	49	31	24	131	82	465
-spory z nájmu jiných nemovitostí	30	37	52	21	11	8	56	48	263
-spory z nájemného	657	70	97	253	338	105	156	90	1766
-spory z podnikatelského nájmu věci movité § 721 a násl. o.z.	29	15	10	16	24	12	35	32	173
-ostatní spory z nájmu	171	45	25	22	33	36	65	72	469
Občanský zákoník - vlastnické vztahy									
-vydání nebo vrácení věci	224	138	103	108	145	218	253	150	1339
-určení vlastnictví	178	243	135	121	141	196	361	191	1566
-sousedské spory	6	20	17	12	2	25	28	10	120
-zásahy do vlastnických práv	37	72	32	111	48	155	73	63	591
-ochrana držby	1	0	4	0	0	0	0	3	8
-vydržení vlast. práva k movit. i nemovit.věc. nebo věc.břemena	3	20	14	10	8	6	11	7	79
-spory z věcných břemen (kromě vydržení)	7	27	19	14	15	14	33	46	175
-zrušení nebo rozdělení spoluvlastnictví podílového	61	93	59	60	57	76	124	80	610
-ostatní spory ze spoluvlastnictví podílového	35	16	6	18	13	26	34	27	175
-práva a povinnosti vyplývající ze společného jmění manželů	8	9	3	16	5	6	16	8	71
-zrušení společného jmění za trvání manželství	113	77	44	62	97	77	106	186	762
-vypořádání společného jmění po zániku manželství	166	221	144	160	218	232	412	348	1901
-ostatní spory ze společného jmění manželů	45	44	28	24	20	55	66	81	363
-neoprávněná stavba (§ 135 písm.c.) o.z.)	9	7	2	8	4	10	17	4	61
-zástavní a podzástavní právo	10	14	3	9	8	17	13	17	91
-spory z práva zadržovacího	2	0	0	1	0	33	1	47	84
-ostatní spory z vlastnictví podle občanského zákoníku	147	196	144	140	33	114	265	240	1279

Přehled o rozhodnutích soudů v občanskoprávních věcech

Krajské a okresní soudy - počet věcí (spisů)

	Praha	StČ	JČ	ZČ	SČ	VČ	JM	SM	ČR
Jiná práva upravená občanským zákoníkem									
-práva na ochranu osobnosti	206	36	19	22	46	23	68	73	493
-zajištění závazků (smluvní pokuta, ručení apod.)	65	56	39	195	278	66	122	148	969
-prodej v obchodě - odpovědnost za vady prodané věci	30	15	8	4	9	13	15	15	109
-prodej v obchodě - spory o zaplacení kupní ceny	210	267	10	37	6	27	43	26	626
-prodej v obchodě - jiné spory	20	8	5	4	0	5	8	8	58
-půjčování věci - vrácení	57	15	2	2	11	0	14	8	109
-půjčování věci - spory o zaplacení půjčového	57	94	9	45	157	30	68	173	633
-půjčování věci - jiné spory	51	5	2	4	4	1	8	38	113
-zhotovení věci na zakázku - odpovědnost za vady zhotovené věci	13	5	5	5	4	5	3	4	44
-zhotovení věci na zakázku - jiné spory	29	24	35	3	22	4	16	58	191
-oprava a úprava věci -odpovědnost za vady	8	7	11	7	8	6	8	4	59
-oprava a úprava věci - jiné spory	14	11	9	5	13	10	16	14	92
-kupní smlouva a spory s ní související	810	499	268	375	949	398	840	924	5063
-spory ze smluv o dílo	306	145	141	96	184	103	294	162	1431
-spory ze smluv příkazních obecně	44	5	8	11	7	9	21	17	122
-příkazní smlouva - obstarání věci	41	4	5	8	9	9	9	8	93
-příkazní smlouva - obstarání prodeje věci	22	5	3	4	15	7	18	9	83
-jednatelství bez příkazu	0	0	0	0	0	3	0	0	3
-spory ze smluv o úschově	1	0	0	0	1	0	2	2	6
-obstaravatelské služby	82	29	9	31	23	10	100	96	380
-ubytovací služby	40	12	2	24	26	29	30	70	233
-smlouva zprostředkovatelská	57	56	10	75	36	23	29	69	355
-přepravní služby - osobní přeprava	1349	443	37	22	13	30	1012	13	2919
-přepravní služby - nákladní přeprava	22	34	10	8	41	16	90	74	295
-spory z půjček (peněžní ústavy)	216	192	26	73	460	57	235	289	1548
-spory z půjček (jiné právnické osoby)	179	113	39	52	456	58	162	281	1340
-úhrada za dodávku elektrické energie a plynu	3678	1322	199	433	1628	288	927	480	8955
-úhrada za dodávku vody (stočné)	70	105	37	48	57	24	72	150	563
-spory z neplacení telefonních poplatků	880	406	70	175	228	52	146	137	2094
-pojistné smlouvy - placení pojistného	797	217	79	79	327	54	230	241	2024
-pojistné smlouvy - plnění z pojistné události	220	53	23	93	101	53	131	178	852
-ostatní smlouvy z pojištění	107	11	29	10	20	5	37	12	231
-spory z půjček mezi fyzickými osobami	313	268	164	223	299	239	420	444	2370
-výměna	2	0	1	0	0	0	1	0	4
-darování	12	21	19	12	8	18	19	15	124
-smlouva o sdružení	5	4	3	3	8	10	8	3	44
-dědění majetku - neplatnost závěti	27	27	8	9	12	16	22	16	137
-dědění majetku - vydání dědictví oprávněnému dědici	12	8	5	1	7	11	7	14	65
-ostatní spory z dědického práva	28	20	10	15	23	17	31	41	185
-ostatní spory podle občanského zákoníku	1718	572	281	330	466	543	758	650	5318

Přehled o rozhodnutích soudů v občanskoprávních věcech

Krajské a okresní soudy - počet věcí (spisů)

	Praha	StČ	JČ	ZČ	SČ	VČ	JM	SM	ČR
Ostatní spory občanskoprávní povahy upravené zvláštními předpisy									
-spory podle zákona o advokacii a komerčních právnících	40	8	8	16	7	2	17	4	102
-spory z porušení autorských práv	6	28	16	7	93	0	39	49	238
-ostatní spory podle autorského zákona	114	19	29	18	0	64	2	0	246
-práva z vynálezů a průmyslových vzorů	4	1	0	3	6	0	4	2	20
-spory podle tiskového zákona (zák.č.81/66 Sb.)	32	0	0	0	1	2	0	2	37
-spory podle zákona č. 451/91 Sb. (lustrační zákon)	10	0	0	0	0	1	0	0	11
-spory podle zákona č. 58/69 Sb.	44	5	0	5	5	6	7	2	74
-přezkoumání rozhodnutí o převzetí do ústavu zdravotnické péče	0	0	0	0	0	0	0	0	0
-spory podle zákona o volbách	0	0	0	0	5	0	0	6	11
-přezkoumání rozhodnutí ve věcech zbraní a střeliva	7	0	0	0	0	0	0	4	11
-přezkoumání rozhodnutí ve věcech sdružování občanů	2	6	0	6	4	2	0	0	20
-přezkoumání rozhodnutí o přestupku, propadnutí nebo zabránění věci	4	1	0	0	0	0	0	0	5
-přezkoumání rozhodnutí o přestupku, propadnutí nebo zabránění věci	13	5	9	10	2	10	19	2	70
-přezkoumání jiných rozhodnutí správních orgánů	755	116	10	13	5	8	35	422	1364
-přezkoumání rozh.Pozem.úř.ve věc.týk.se vyd.nem.podle zák.o půdě	155	135	1	1	1	0	1	178	472
-řízení o přezkoumávání rozhodnutí rozhodčích orgánů	2	0	0	0	1	0	2	0	5
Přezkoumání rozhodnutí ve věcech důchodového zabezpečení a nemocenského pojištění									
-starobní důchod	176	105	34	59	55	50	124	146	749
-invalidní důchod	563	469	216	366	413	481	1034	826	4368
-částečný invalidní důchod	184	271	99	183	281	183	466	507	2174
-důchod pozůstalých (vdovský, sirotčí)	48	23	8	19	35	20	56	57	266
-jiný důchod	94	119	52	87	78	157	267	288	1142
-nedávkové věci nemocenského pojištění	2	2	0	0	0	0	9	1	14
-nemocenské a sociální zabezpečení, mateřský příspěvek	6	0	1	2	2	2	26	1	40
Restituční zákony									
-zák.č. 119/90 Sb.	9	5	1	1	3	3	7	5	34
-zák.č. 403/90 Sb.	23	13	2	5	6	9	11	5	74
-zák.č. 87/91 Sb.	205	77	18	44	41	115	133	60	693
-zák.č. 229/91 Sb.	150	121	98	66	58	69	151	67	780
-zák.č. 173/90 Sb.	1	7	0	0	1	8	15	13	45
-zák.č. 172/91 Sb.	1	0	3	3	0	3	3	0	13
-zák.č. 232/91 Sb.	0	8	0	7	1	5	6	4	31
CELKEM	70560	20119	8208	13271	24614	12740	26299	30852	206663

Přehled o délce soudního řízení podle druhů sporů

Krajské a okresní soudy - počet věcí (spisů)

	1M.	1-2M.	2-3M.	3-4M.	4-5M.	5-6M.	6-12M.	1-2R.	>2R.
Spory podle obchodního zákoníku									
-právní vztahy souv.se zaklád.nebo ruš.obch.spol.nebo družstva	1	0	0	3	0	0	6	5	2
-spory ze smlouvy o prodeji podniků nebo jejich části	0	0	2	1	2	0	7	6	18
-práv.vzt.mezi obch.spol.(druž.)a jejich.zakl.a mezi spol.(členy)navz.	2	3	1	6	5	1	10	22	36
-spor ze směnek a šeků	1	1	1	3	0	1	1	4	3
-ochrana hospodářské soutěže a nekalé soutěže	0	0	0	0	0	0	1	0	0
-konkursy a vyrovnání a spory souvisící	1	7	10	9	3	7	38	39	38
-spory z kupních smluv podle obchodního zákoníku	83	308	368	417	433	449	2045	1849	2308
-smlouva o koupi najaté věci	0	11	20	27	28	32	225	146	25
-smlouva o dílo a spory souvisící	24	95	88	119	97	111	602	535	674
-náhrada škody podle obchodního zákoníku	4	7	12	13	21	9	93	64	107
-ostatní spory podle obch.zákoníku-příslušnost krajského soudu	2	2	1	1	2	0	13	11	14
-ostatní spory podle obch.zákoníku-příslušnost okresního soudu	51	128	128	200	203	188	900	802	1067
Pracovní spory									
-vznik a trvání prac.poměru (spory o neplat.skon.prac.poměru)	1	19	34	25	29	29	158	157	158
-spory z prac.poměru s motivem diskř.na zákl.pohl. (žen) a potlač.práv	0	0	0	0	0	1	0	0	0
-výpověď daná zaměstnancem	0	0	0	1	0	0	4	1	2
-platnost okamžitého zrušení pracovního poměru zaměstnancem	0	3	11	7	6	3	18	9	12
-okamž.zruš.prac.pom.se strany zam.podle § 53 odst.1 písm.a)ZP	1	1	4	5	8	4	23	27	29
-okamž.zruš.prac.pom.se strany zam.podle § 53 odst.1 písm.b)ZP	3	7	14	20	31	12	99	122	136
-výpověď daná zaměstnavatelem podle § 46 odst.1 písm.a)ZP	0	0	0	1	3	1	8	8	10
-výpověď daná zaměstnavatelem podle § 46 odst.1 písm.c)ZP	0	0	5	12	2	4	18	30	27
-výpověď daná zaměstnavatelem podle § 46 odst.1 písm.d)ZP	0	0	1	0	0	0	3	2	2
-výpověď daná zaměstnavatelem podle § 46 odst.1 písm.e)ZP	0	2	4	0	0	2	10	4	7
-výpověď daná zaměstnavatelem podle § 46 odst.1 písm.f)ZP	0	1	1	3	7	6	15	20	40
-skončení pracovního poměru výpovědí z jiných důvodů	0	1	1	0	1	1	4	1	5
-skončení prac.poměru v souvisl.s diskriminací na základě pohlaví	0	0	0	0	0	0	0	0	0
-ostatní případy skončení pracovního poměru	0	0	1	1	3	2	5	6	3
-nároky na poskytnutí dovolené a náhradu mzdy za její dobu	0	1	3	3	9	4	23	10	21
-nároky na základní mzdu a náhradu mzdy	2	23	57	90	135	114	379	407	484
-premie a podíly (i přeplatky)	0	0	0	1	1	0	4	12	9
-mzda za práci přesčas	0	1	1	2	0	0	4	3	11
-ostatní mzdové nároky	0	7	13	15	12	9	73	66	118
-mzdová diskriminace na základě pohlaví	0	0	0	0	0	0	0	0	0
-vrácení neprávem vyplacené mzdy (náhrady mzdy)	0	0	28	39	44	24	84	52	57
-hmot.zabezpečení v souv.s prov.racional. a org.opatř.(odstup.apod.)	0	2	16	49	38	35	88	51	101
-odpovědnost zaměstnance za škodu podle § 172 ZP	1	4	10	22	17	15	74	70	108
-odpovědnost za schodek na svěřených hodnotách	2	12	31	36	47	42	161	132	271
-náhrada škody za ztrátu svěřených předmětů	0	17	44	30	46	34	115	56	50
-náhrada škody vzniklá vyrobemím zmetků	0	0	0	2	0	0	1	1	3
-ostatní případy odpovědnosti zaměstnance za škodu	1	2	8	13	22	29	87	41	63
-nárok zaměstnance na náhradu škody za pracovní úraz	0	2	4	14	8	8	44	59	157
-nárok zaměstnance na náhradu škody způsobené nem. z povolání	1	9	5	4	7	5	25	49	79
-ostatní případy nároku zaměstnance na náhradu škody vůči zaměst.	0	2	0	2	6	5	20	22	27
-spory o obsah potvrzení o zaměstnání	1	1	4	4	6	6	16	15	9
-spory o obsah posudku o pracovní činnosti	0	0	0	1	1	1	4	3	2
-ostatní spory z pracovního poměru	2	7	21	26	20	24	94	76	79
-spory z dohod o pracích konaných mimo pracovní poměr	0	0	1	0	0	1	2	1	7

Přehled o délce soudního řízení podle druhů sporů

Krajské a okresní soudy - počet věcí (spisů)

	1M.	1-2M.	2-3M.	3-4M.	4-5M.	5-6M.	6-12M.	1-2R.	>2R.
Spory podle zákona o rodině									
-vyživovací povinnost mezi manžely-ve prospěch manželky	37	273	414	412	355	293	1006	585	315
-změna této vyživovací povinnosti	0	4	4	5	3	4	17	8	2
-vyživovací povinnost mezi manžely-ve prospěch manžela	3	8	16	17	15	11	40	25	11
-změna této vyživovací povinnosti	0	0	1	0	0	0	2	1	1
-zrušení vyživovací povinnosti mezi manžely	1	6	3	6	3	9	32	8	5
-příspěvek na výživu rozvedené manželky	8	66	126	112	77	55	225	117	70
-změna tohoto příspěvku	0	2	4	6	5	3	14	3	4
-příspěvek na výživu rozvedeného manžela	0	5	6	8	8	6	25	9	9
-změna tohoto příspěvku	0	0	0	0	0	0	0	1	0
-zrušení povinnosti platit příspěvek	2	9	10	15	15	8	31	15	2
-vyživovací povinnost rodičů k zletilým dětem	27	234	374	369	311	262	875	457	236
-vyživovací povinnost dětí k rodičům	1	0	1	2	0	1	3	1	3
-vyživovací povinnost mezi ostatními příbuznými	0	0	1	0	1	1	2	1	1
-zrušení vyživovací povinnosti mezi příbuznými a rodiči a dětmi	10	72	90	130	91	56	213	109	32
-právo neprovdané matky na vyživovací příspěvek po dobu 1 roku	13	99	152	149	136	93	323	193	101
-zvláštní předběžné opatř. k zajištění výživy dítěte po dobu 26 týdnů	0	0	7	6	3	3	4	5	2
-určení, zda tu manželství je či není	0	0	2	0	1	1	1	0	0
-úhrada plnění vyživovací povinnosti za jiného	2	3	3	6	1	2	14	6	11
Náhrada škody podle občanského zákoníku									
-náhrada škody způsobené nezletilým	0	0	6	2	4	3	21	13	23
-náhrada škody způsobené osobou postiž. duševní poruchou	0	0	0	1	1	0	1	1	3
-náhrada škody způsobené osobou vlast. vinou v nekontr.stavu	12	20	11	4	7	9	31	21	6
-náhrada škody vzniklá úmyslným jednáním proti dobrým mravům	4	10	10	14	11	7	55	86	74
-náhrada škody vzniklá nesplněním povinnosti k jejímu odvrácení	1	9	5	6	8	11	43	42	109
-náhrada škody vzniklá v dopravě-při provozu silničního mot.vozidla	7	51	67	56	43	55	317	342	440
-náhrada škody vzniklá v dopravě-při provozu žel.a jiné kol.dopravy	0	2	1	2	2	1	9	15	8
-náhrada škody vzniklá v dopravě-letecká doprava	0	0	0	0	0	0	1	4	1
-náhrada škody vzniklá v jiné dopravě	0	1	1	1	0	0	2	7	11
-náhrada jízdného a pokuta v hromadné dopravě	360	1311	1741	1451	1588	3067	18202	11704	14133
-náhrada škody vzniklá zvlášť nebezpečným provozem	0	0	0	0	0	0	0	3	6
-škoda způsobená provozní činností	0	3	3	1	4	5	25	65	108
-náhrada škody vzniklá na vnesených nebo odložených věcech	1	1	2	2	3	3	7	11	19
-náhrada škody vzniklá trestným činem	10	45	45	46	48	56	255	276	374
-odpovědnost za škodu v ostatních případech	31	103	111	89	80	88	426	425	655
-bezduševní obohacení	39	119	158	140	140	129	680	640	833

Přehled o délce soudního řízení podle druhů sporů

Krajské a okresní soudy - počet věcí (spisů)

	1M.	1-2M.	2-3M.	3-4M.	4-5M.	5-6M.	6-12M.	1-2R.	>2R.
Obč. zákoník - nájem bytů a obytných místností									
-vznik a trvání nájmu	0	5	5	7	14	5	37	51	80
-výpověď nájmu bytu podle § 711 odst.1a) o.z.	5	30	45	46	43	23	125	103	121
-výpověď nájmu bytu podle § 711 odst.1b) o.z.	3	4	8	9	9	8	22	24	28
-výpověď nájmu bytu podle § 711 odst.1c) o.z.	0	4	7	9	3	9	43	34	34
-výpověď nájmu bytu podle § 711 odst.1d) o.z.	24	286	695	734	700	548	2400	1959	1128
-výpověď nájmu bytu podle § 711 odst.1e) o.z.	0	6	10	14	5	3	26	19	14
-výpověď nájmu bytu podle § 711 odst.1f) o.z.	0	1	2	2	2	1	12	7	8
-výpověď nájmu bytu podle § 711 odst.1g) o.z.	3	7	5	24	21	16	60	72	51
-výpověď nájmu bytu podle § 711 odst.1h) o.z.	3	12	19	32	37	19	154	150	146
-vyklizení bytu	25	178	417	480	414	331	1539	1065	855
-spory o splnění dohody o výměně bytu	0	0	0	1	2	1	9	11	7
-podnájem bytu podle § 719 o.z.	0	1	1	2	1	0	6	5	3
-zrušení práva společného nájmu manžely soudem § 705 o.z.	9	70	130	140	164	121	476	354	330
-spory o určení nájemného	4	9	25	13	6	5	50	49	25
-placení nájemného a úhrady za plnění poskytované z užívání bytu	185	603	669	662	698	688	4287	3422	2395
-ostatní spory z nájmu bytu, obytných místností a podnájmu	4	27	61	56	69	35	216	201	296
Občanský zákoník - ost.nájmy (nebytové prostory, nemovitosti a jiné věci)									
-spory z nájmu a podnájmu nebytových prostor	13	55	92	102	116	125	642	808	836
-nájem věci, obsah. ujednání o budoucí koupi nájem. tzv. leasing. sml.	18	33	40	54	62	72	471	420	268
-spory z nájmu pozemků	2	12	17	21	17	8	78	96	159
-spory z nájmu jiných nemovitostí	1	14	20	15	20	20	75	77	101
-spory z nájemného	10	38	50	70	64	74	416	410	423
-spory z podnikatelského nájmu věci movité § 721 a násl. o.z.	1	5	4	5	4	8	29	29	56
-ostatní spory z nájmu	1	14	16	27	17	19	110	107	127
Občanský zákoník - vlastnické vztahy									
-vydání nebo vrácení věci	4	22	31	59	54	39	206	226	419
-určení vlastnictví	3	33	66	87	80	69	357	437	628
-sousedské spory	0	1	7	3	2	3	20	34	51
-zásahy do vlastnických práv	2	21	41	32	33	26	97	124	198
-ochrana držby	0	0	0	1	0	0	0	0	5
-vydržení vlast. práva k movit. i nemovit.věc. nebo věc.břemena	0	0	1	0	2	3	6	17	30
-spory z věcných břemen (kromě vydržení)	1	7	1	10	5	1	45	44	77
-zrušení nebo rozdělení spoluvlastnictví podílového	0	12	11	15	20	20	115	139	276
-ostatní spory ze spoluvlastnictví podílového	0	4	6	3	5	7	43	37	69
-práva a povinnosti vyplývající ze společného jmění manželů	2	2	7	4	3	4	13	6	7
-zrušení společného jmění za trvání manželství	22	90	93	72	47	31	77	39	35
-vypořádání společného jmění po zániku manželství	5	38	53	68	67	48	298	418	850
-ostatní spory ze společného jmění manželů	11	50	45	42	36	14	69	55	44
-neoprávněná stavba (§ 135 písm.c.) o.z.)	0	0	0	1	2	1	7	17	32
-zástavní a podzástavní právo	0	5	6	3	9	1	17	33	35
-spory z práva zadržovacího	0	2	7	8	17	10	39	28	14
-ostatní spory z vlastnictví podle občanského zákoníku	4	41	77	106	100	70	345	293	342

Přehled o délce soudního řízení podle druhů sporů

Krajské a okresní soudy - počet věcí (spisů)

	1M.	1-2M.	2-3M.	3-4M.	4-5M.	5-6M.	6-12M.	1-2R.	>2R.
Jiná práva upravená občanským zákoníkem									
-práva na ochranu osobnosti	1	16	10	16	20	11	96	120	117
-zajištění závazků (smluvní pokuta, ručení apod.)	8	31	41	51	51	66	307	245	224
-prodej v obchodě - odpovědnost za vady prodané věci	0	5	6	5	5	8	22	25	36
-prodej v obchodě - spory o zaplacení kupní ceny	7	35	40	34	27	19	90	114	112
-prodej v obchodě - jiné spory	0	4	2	1	3	1	11	8	9
-půjčování věci - vrácení	0	2	6	7	1	8	47	32	41
-půjčování věci - spory o zaplacení půjčkovného	2	11	14	15	19	18	138	143	180
-půjčování věci - jiné spory	3	6	12	5	9	7	31	28	26
-zhotovení věci na zakázku - odpovědnost za vady zhotovené věci	0	0	1	0	3	0	7	9	22
-zhotovení věci na zakázku - jiné spory	2	4	1	4	5	3	22	39	55
-oprava a úprava věci -odpovědnost za vady	0	0	6	3	0	2	9	6	20
-oprava a úprava věci - jiné spory	2	4	6	7	4	1	26	22	30
-kupní smlouva a spory s ní související	52	121	147	145	159	155	827	987	1522
-spory ze smluv o dílo	8	40	45	60	62	50	322	320	447
-spory ze smluv příkazních obecně	0	4	5	7	14	4	34	25	32
-příkazní smlouva - obstarání věci	0	1	1	4	1	7	21	18	25
-příkazní smlouva - obstarání prodeje věci	5	10	10	3	1	3	16	10	16
-jednatelství bez příkazu	0	0	1	0	0	0	2	1	2
-spory ze smluv o úschově	0	0	0	0	0	0	1	3	3
-obstaravatelské služby	0	6	8	14	10	9	53	55	69
-ubytovací služby	2	1	5	4	8	6	24	31	37
-smlouva zprostředkovatelská	2	10	7	8	18	15	88	76	86
-přepravní služby - osobní přeprava	5	6	15	33	46	50	1088	369	160
-přepravní služby - nákladní přeprava	4	29	36	24	14	14	57	73	95
-spory z půjček (peněžní ústavy)	37	119	119	127	136	116	372	164	409
-spory z půjček (jiné právnické osoby)	10	43	68	52	34	43	217	231	352
-úhrada za dodávku elektrické energie a plynu	205	561	439	460	458	454	2928	2124	852
-úhrada za dodávku vody (stočné)	29	51	29	21	35	43	144	133	100
-spory z neplacení telefonních poplatků	3	7	9	9	25	19	365	285	91
-pojistné smlouvy - placení pojistného	80	265	261	231	166	175	761	420	242
-pojistné smlouvy - plnění z pojistné události	13	37	59	47	51	39	265	232	177
-ostatní smlouvy z pojištění	1	11	9	9	14	12	71	45	22
-spory z půjček mezi fyzickými osobami	19	93	123	139	146	109	606	550	489
-výměna	0	0	0	0	0	0	0	1	0
-darování	0	2	6	5	3	4	19	38	44
-smlouva o sdružení	0	1	0	1	2	1	3	8	15
-dědění majetku - neplatnost závěti	1	0	1	3	1	2	14	32	68
-dědění majetku - vydání dědictví oprávněnému dědici	0	4	4	3	0	0	14	15	16
-ostatní spory z dědického práva	1	5	10	9	9	7	54	66	70
-ostatní spory podle občanského zákoníku	52	185	277	298	303	267	1383	1237	1167

Přehled o délce soudního řízení podle druhů sporů

Krajské a okresní soudy - počet věcí (spisů)

	1M.	1-2M.	2-3M.	3-4M.	4-5M.	5-6M.	6-12M.	1-2R.	>2R.
Ostatní spory občanskoprávní povahy upravené zvláštními předpisy									
-spory podle zákona o advokacii a komerčních právnících	1	2	1	5	6	6	27	21	30
-spory z porušení autorských práv	22	29	20	10	12	12	30	10	9
-ostatní spory podle autorského zákona	13	34	20	10	8	9	32	18	16
-práva z vynálezů a průmyslových vzorů	0	0	0	0	0	0	1	3	26
-spory podle tiskového zákona (zák.č.81/66 Sb.)	1	0	1	1	0	3	9	9	6
-spory podle zákona č. 451/91 Sb. (lustrační zákon)	0	0	0	0	1	0	3	3	4
-spory podle zákona č. 58/69 Sb.	0	2	4	2	5	5	30	34	40
-přezkoumání rozhodnutí o převzetí do ústavu zdravotnické péče	0	0	0	0	0	0	0	0	0
-spory podle zákona o volbách	3	2	0	1	0	0	1	1	1
-přezkoumání rozhodnutí ve věcech zbraní a stříeliva	0	0	1	0	0	0	4	1	0
-přezkoumání rozhodnutí ve věcech sdružování občanů	0	0	0	0	0	0	3	4	4
-přezkoumání rozhodnutí ve věcech práva shromažďovacího	0	0	0	0	0	0	0	0	0
-přezkoumání rozhodnutí o přestupku, propadnutí nebo zabránění věci	0	0	2	4	5	1	8	15	9
-přezkoumání jiných rozhodnutí správních orgánů	7	34	41	51	45	92	482	399	47
-přezkoumání rozh.Pozem.úř.ve věc.týk.se vyd.nem.podle zák.o půdě	3	10	21	28	20	18	149	111	20
-řízení o přezkoumávání rozhodnutí rozhodčích orgánů	0	1	0	2	0	0	10	1	1
Přezkoumání rozhodnutí ve věcech důchodového zabezpečení a nemocenského pojištění									
-starobní důchod	2	73	147	73	56	52	196	108	45
-invalidní důchod	19	82	147	286	407	485	1647	671	152
-částečný invalidní důchod	13	53	92	145	192	182	830	322	69
-důchod pozůstalých (vdovský, sirotčí)	2	37	54	41	17	21	69	39	8
-jiný důchod	3	37	64	79	105	117	550	148	13
-nedávkové věci nemocenského pojištění	0	0	0	0	1	0	1	2	0
-nemocenské a sociální zabezpečení, mateřský příspěvek	3	4	2	5	1	1	14	7	2
Restituční zákony									
-zák.č. 119/90 Sb.	0	0	0	0	0	0	1	1	17
-zák.č. 403/90 Sb.	0	0	0	0	0	0	3	4	49
-zák.č. 87/91 Sb.	0	1	0	2	1	4	12	25	366
-zák.č. 229/91 Sb.	2	8	11	15	8	12	91	139	351
-zák.č. 173/90 Sb.	0	0	0	0	0	0	0	0	19
-zák.č. 172/91 Sb.	0	0	0	0	0	0	0	1	7
-zák.č. 232/91 Sb.	0	0	0	0	0	0	2	1	17
Ustanovení opatrovníka účastníka									
-rozhodnutí o ustanovení opatrovníka účastníkovi	1	2	4	7	18	24	359	140	37
Žaloby pro zmatečnost a na povolení obnovy řízení									
-žaloby pro zmatečnost	1	8	9	6	5	4	12	0	9
-žaloby na obnovu řízení	1	5	2	4	6	6	29	35	20
CELKEM	1764	6988	9464	9798	9837	10585	55627	41518	42833

Přehled o průměrných délkách řízení podle druhů sporů

Krajské a okresní soudy - počet dnů

	Praha	StČ	JČ	ZČ	SČ	VČ	JM	SM	ČR
Spory podle obchodního zákoníku									
-právní vztahy souv.se zaklád.nebo ruš.obch.spol.nebo družstva	326	296	257	1936	420	196	452	502	550
-spory ze smlouvy o prodeji podniků nebo jejich části	831	365	836	198	1917	904	1320	1369	944
-práv.vzt.mezi obch.spol.(druž.)a jejich.zakl.a mezi spol.(členy)navz.	863	930	109	268	908	620	1232	144	811
-spor ze směnek a šeků	482	110		98	627	841	381		365
-ochrana hospodářské soutěže a nekalé soutěže	212								212
-konkursy a vyrovnání a spory souvisící	640	405	102	382	973	134	1045	673	594
-spory z kupních smluv podle obchodního zákoníku	612	448	331	434	1126	369	647	540	634
-smlouva o koupi najaté věci	322	222	443	401	1303	441	450	437	356
-smlouva o dílo a spory souvisící	653	499	309	496	977	582	783	569	638
-náhrada škody podle obchodního zákoníku	612	561	366	423	645	678	958	656	673
-ostatní spory podle obch.zákoníku-příslušnost krajského soudu	430	1720		1087	488	499	790	323	588
-ostatní spory podle obch.zákoníku-příslušnost okresního soudu	672	345	296	481	964	453	690	737	635
Průměr skupina	601	445	317	466	1065	449	690	592	627
Pracovní spory									
-vznik a trvání prac.poměru (spory o neplat.skon.prac.poměru)	649	413	190	442	572	621	944	486	620
-spory z prac.poměru s motivem diskř.na zákł.pohl.(žen) a potlač.práv							163		163
-výpověď daná zaměstnancem	772				205			217	490
-platnost okamžitého zrušení pracovního poměru zaměstnancem	624	316	127	195	660	210	961	979	417
-okamž.zruš.prac.pom.se strany zam.podle § 53 odst.1 písm.a)ZP	444	623	290	426	1032	389	1019	517	603
-okamž.zruš.prac.pom.se strany zam.podle § 53 odst.1 písm.b)ZP	566	470	337	538	1190	459	717	526	668
-výpověď daná zaměstnavatelem podle § 46 odst.1 písm.a)ZP	517	189	343		1366	255	1173	368	740
-výpověď daná zaměstnavatelem podle § 46 odst.1 písm.c)ZP	720	300	357	506	1071	424	720	624	649
-výpověď daná zaměstnavatelem podle § 46 odst.1 písm.d)ZP	509	172		202		800	1139	249	469
-výpověď daná zaměstnavatelem podle § 46 odst.1 písm.e)ZP	327	331	488	202	1936	69	834	327	589
-výpověď daná zaměstnavatelem podle § 46 odst.1 písm.f)ZP	689	445	216	937	1212	435	993	1008	811
-skončení pracovního poměru výpovědí z jiných důvodů	710			160		378	2657	411	596
-skončení prac.poměru v souvisl.s diskřinací na základě pohlaví									
-ostatní případy skončení pracovního poměru	557	421	286	69	150	419	480	157	386
-nároky na poskytnutí dovolené a náhradu mzdy za její dobu	581	463	340	377	1188	209	763	454	569
-nároky na základní mzdu a náhradu mzdy	633	566	524	607	1004	514	727	527	654
-premie a podíly (i přeplatky)	1246	416	277		643	309	925	607	847
-mzda za práci přesčas	697	767		306	498		1519	271	892
-ostatní mzdové nároky	618	637	512	392	998	435	879	555	671
-mzdová diskřinace na základě pohlaví									
-vrácení neprávem vyplacené mzdy (náhrady mzdy)	525	342	383	387	1147	406	601	218	453
-hmot.zabezpečení v souv.s prov.racional. a org.opatř.(odstup.apod.)	806	638	326	575	1134	322	765	303	595
-odpovědnost zaměstnance za škodu podle § 172 ZP	589	663	510	493	1333	409	819	587	734
-odpovědnost za schodek na svěřených hodnotách	916	740	253	363	1728	548	963	595	877
-náhrada škody za ztrátu svěřených předmětů	425	271	209	176	588	333	621	277	388
-náhrada škody vzniklá vyrobením zmetků		1679		110			761		706
-ostatní případy odpovědnosti zaměstnance za škodu	465	303	449	388	1178	378	585	463	533
-nárok zaměstnance na náhradu škody za pracovní úraz	923	876	841	1030	1752	976	1533	916	1094
-nárok zaměstnance na náhradu škody způsobené nem. z povolání	686	681	1471	564	1086	1043	1391	892	894
-ostatní případy nároku zaměstnance na náhradu škody vůči zaměst.	529	723	801	623	1176	687	773	263	665
-spory o obsah potvrzení o zaměstnání	463		573	188	1096	130	499	178	439
-spory o obsah posudku o pracovní činnosti	247			228	683	482	384	718	475
-ostatní spory z pracovního poměru	527	532	223	415	786	448	891	302	551
-spory z dohod o pracích konaných mimo pracovní poměr	364	1395	824			282	2162	152	1059
Průměr skupina	637	569	429	464	1130	495	828	490	665

Přehled o průměrných délkách řízení podle druhů sporů

Krajské a okresní soudy - počet dnů

	Praha	StČ	JČ	ZČ	SČ	VČ	JM	SM	ČR
Spory podle zákona o rodině									
-vyživovací povinnost mezi manžely-ve prospěch manželky	412	231	178	187	412	214	331	274	298
-změna této vyživovací povinnosti	302	642	163	110	213	37	294	274	275
-vyživovací povinnost mezi manžely-ve prospěch manžela	377	1149	71	112	450	214	205	305	317
-změna této vyživovací povinnosti	570							177	413
-zrušení vyživovací povinnosti mezi manžely	131	398	411	193	453	256	335	253	274
-příspěvek na výživu rozvedené manželky	492	285	196	206	445	176	301	250	282
-změna tohoto příspěvku	164	166	135	154	553	85	423	240	294
-příspěvek na výživu rozvedeného manžela	496	301			301	154	850	220	325
-změna tohoto příspěvku								701	701
-zrušení povinnosti platit příspěvek	346	150	109	98	294	277	369	224	229
-vyživovací povinnost rodičů k zletilým dětem	396	214	196	174	371	196	330	272	280
-vyživovací povinnost dětí k rodičům	423	212		11		161	566	340	390
-vyživovací povinnost mezi ostatními příbuznými		179	141		247			452	339
-zrušení vyživovací povinnosti mezi příbuznými a rodiči a dětmi	357	188	180	168	333	128	252	269	243
-právo neprovdané matky na vyživovací příspěvek po dobu 1 roku	429	203	194	193	366	231	367	280	290
-zvláštní předběžné opatř. k zajištění výživy dítěte po dobu 26 týdnů	562	99		343	122	194	116	190	262
-určení, zda tu manželství je či není	239			83			158	146	142
-úhrada plnění vyživovací povinnosti za jiného	526	491	172	201	604	141	851	404	451
Průměr skupina	408	233	188	182	388	198	326	271	286
Náhrada škody podle občanského zákoníku									
-náhrada škody způsobené nezletilým	460	1261	281	451	1148	368	1406	572	774
-náhrada škody způsobené osobou postiž. duševní poruchou	1180	2599		629			144	466	850
-náhrada škody způsobené osobou vlast. vinou v nekontr.stavu	212	575	138	116	492	227	471	397	240
-náhrada škody vzniklá úmyslným jednáním proti dobrým mravům	630	577	344	364	1193	428	800	659	655
-náhrada škody vzniklá nesplněním povinnosti k jejímu odvrácení	652	969	751	521	1485	787	1092	912	936
-náhrada škody vzniklá v dopravě-při provozu silničního mot.vozidla	616	597	474	704	967	542	932	666	711
-náhrada škody vzniklá v dopravě-při provozu žel.a jiné kol.dopravy	526	627	276	356	735		836	424	547
-náhrada škody vzniklá v dopravě-letecká doprava	549					495	451		523
-náhrada škody vzniklá v jiné dopravě	1179	691			1036	275	1140	599	971
-náhrada jízdného a pokuta v hromadné dopravě	702	296	236	257	889	264	208	431	598
-náhrada škody vzniklá zvlášť nebezpečným provozem	1289		1339		655	824	711	1031	924
-škoda způsobená provozní činností	1029	890	773	908	1514	830	1067	857	1002
-náhrada škody vzniklá na vnesených nebo odložených věcech	976	173	254	795	1719	262	852	1090	807
-náhrada škody vzniklá trestným činem	605	661	373	385	1156	418	766	624	693
-odpovědnost za škodu v ostatních případech	759	577	598	462	1186	736	746	658	719
-bezúvodně obohacení	668	524	427	445	993	530	714	634	625
Průměr skupina	701	359	307	337	926	363	343	504	610

Přehled o průměrných délkách řízení podle druhů sporů

Krajské a okresní soudy - počet dnů

	Praha	StČ	JČ	ZČ	SČ	VČ	JM	SM	ČR
Obč. zákoník - nájem bytů a obytných místností									
-vznik a trvání nájmu	719	452	124	443	973	109	840	800	671
-výpověď nájmu bytu podle § 711 odst.1a) o.z.	609	379	180	209	559	286	833	360	477
-výpověď nájmu bytu podle § 711 odst.1b) o.z.	539	659	204	410	868	366	982	298	540
-výpověď nájmu bytu podle § 711 odst.1c) o.z.	554	437	260	288	783	327	778	380	537
-výpověď nájmu bytu podle § 711 odst.1d) o.z.	462	396	195	254	451	269	503	317	382
-výpověď nájmu bytu podle § 711 odst.1e) o.z.	439	519	304	207	506	233	397	458	404
-výpověď nájmu bytu podle § 711 odst.1f) o.z.	263	781		115	541		584	632	481
-výpověď nájmu bytu podle § 711 odst.1g) o.z.	562	449	149	447	548	299	588	457	499
-výpověď nájmu bytu podle § 711 odst.1h) o.z.	625	479	193	354	529	331	700	334	522
-vyklizení bytu	585	407	227	252	439	307	623	311	422
-spory o splnění dohody o výměně bytu	496	668	590	376	1285	279	662	1409	603
-podnájem bytu podle § 719 o.z.	598	302	148	223		1401	341		430
-zrušení práva společného nájmu manžely soudem § 705 o.z.	504	454	195	208	496	282	583	378	430
-spory o určení nájemného	401	191	110	75	2011	497	370	738	412
-placení nájemného a úhrady za plnění poskytované z užívání bytu	386	453	240	298	739	327	493	413	472
-ostatní spory z nájmu bytu, obytných místností a podnájmu	696	475	289	407	1004	386	865	462	623
Průměr skupina	471	429	219	278	605	304	560	367	445
Občanský zákoník - ost.nájmy (nebytové prostory, nemovitosti a jiné věci)									
-spory z nájmu a podnájmu nebytových prostor	573	575	266	521	954	497	702	694	641
-nájem věci, obsah. ujednání o budoucí koupi nájem. tzv.leasing.sml.	461	374	315	334	799	572	540	579	496
-spory z nájmu pozemků	846	689	397	733	934	689	989	739	816
-spory z nájmu jiných nemovitostí	790	669	252	457	886	252	832	574	655
-spory z nájemného	532	554	377	423	1180	446	678	578	627
-spory z podnikatelského nájmu věci movité § 721 a násl. o.z.	632	641	407	574	1328	237	782	803	727
-ostatní spory z nájmu	665	575	369	462	1038	538	780	467	641
Průměr skupina	563	523	320	439	993	501	726	646	622
Občanský zákoník - vlastnické vztahy									
-vydání nebo vrácení věci	1041	1086	424	724	1275	574	996	981	908
-určení vlastnictví	720	864	507	610	961	635	832	957	774
-sousedské spory	1027	740	760	654	1171	685	1172	508	872
-zásahy do vlastnických práv	958	849	362	566	1110	433	1164	922	726
-ochrana držby	1541	1800					2399	3087	2028
-vydržení vlast. práva k movit. i nemovit.věc. nebo věc.břemena	602	1024	774	1182	1866	496	1717	1526	1145
-spory z věcných břemen (kromě vydržení)	824	855	483	655	1264	669	1169	566	830
-zrušení nebo rozdělení spoluvlastnictví podílového	971	1004	696	836	991	769	1140	913	932
-ostatní spory ze spoluvlastnictví podílového	820	450	486	610	1088	689	1052	843	786
-práva a povinnosti vyplývající ze společného jmění manželů	218	206	273	438	828	321	248	488	350
-zrušení společného jmění za trvání manželství	262	199	65	135	443	88	278	185	223
-vypořádání společného jmění po zániku manželství	960	792	642	732	1427	776	1036	884	931
-ostatní spory ze společného jmění manželů	267	318	242	257	431	187	418	318	318
-neoprávněná stavba (§ 135 písm.c.) o.z.)	747	851	1145	1357	469	1442	1353	604	1040
-zástavní a podzástavní právo	1168	700	249	456	423	592	1018	455	687
-spory z práva zadržovacího	429	404	219	253		318	322	401	354
-ostatní spory z vlastnictví podle občanského zákoníku	705	690	308	428	1019	409	908	420	585
Průměr skupina	797	796	474	589	1115	569	916	670	749

Přehled o průměrných délkách řízení podle druhů sporů

Krajské a okresní soudy - počet dnů

	Praha	StČ	JČ	ZČ	SČ	VČ	JM	SM	ČR
Jiná práva upravená občanským zákoníkem									
-práva na ochranu osobnosti	625	764	440	638	740	615	990	595	666
-zajištění závazků (smluvní pokuta, ručení apod.)	619	301	263	336	1092	433	481	412	533
-prodej v obchodě - odpovědnost za vady prodané věci	725	462	431	550	1030	208	970	614	704
-prodej v obchodě - spory o zaplacení kupní ceny	587	496	199	459	1421	502	627	498	526
-prodej v obchodě - jiné spory	423	871		305	421	448	580	837	547
-půjčování věci - vrácení	404	562			1298	279	878	804	627
-půjčování věci - spory o zaplacení půjčového	396	371	197	332	1233	566	659	640	715
-půjčování věci - jiné spory	457	101	801	240	692	754	786	539	498
-zhotovení věci na zakázku - odpovědnost za vady zhotovené věci	1585	1045	161	292	1377		1020	1731	1194
-zhotovení věci na zakázku - jiné spory	789	796	227	91	1370	505	883	866	896
-oprava a úprava věci - odpovědnost za vady	609	220	549	751	2068	414	1411	252	983
-oprava a úprava věci - jiné spory	551	1214	297	333	1277	278	699	493	704
-kupní smlouva a spory s ní související	684	610	377	527	1145	462	799	655	741
-spory ze smluv o dílo	660	562	596	567	1085	497	736	775	706
-spory ze smluv příkazních obecně	576	866	301	366	1016	410	558	647	538
-příkazní smlouva - obstarání věci	606	655	159	476	1309	518	697	308	690
-příkazní smlouva - obstarání prodeje věci	518	968	190	215	1128	151	153	172	399
-jednatelství bez příkazu	579		228		2451	201			1018
-spory ze smluv o úschově	597	314		1169	1024		1868		840
-obstaratelské služby	601	295	209	269	832	663	587	635	596
-ubytovací služby	837	347	158	310	1425	403	647	758	691
-smlouva zprostředkovatelská	796	503	311	379	867	423	599	772	643
-přepravní služby - osobní přeprava	315	187	290	272	665	561	450	555	366
-přepravní služby - nákladní přeprava	375	217	255	378	1055	561	791	480	552
-spory z půjček (peněžní ústavy)	603	378	274	249	1584	285	465	407	590
-spory z půjček (jiné právnické osoby)	423	473	254	297	1095	364	559	488	655
-úhrada za dodávku elektrické energie a plynu	342	203	270	304	621	259	361	453	369
-úhrada za dodávku vody (stočné)	525	181	277	340	840	359	481	512	451
-spory z neplacení telefonních poplatků	316	336	464	378	669	414	418	407	431
-pojistné smlouvy - placení pojistného	321	150	195	210	633	187	311	275	319
-pojistné smlouvy - plnění z pojistné události	581	313	296	335	883	398	507	588	508
-ostatní smlouvy z pojištění	355	636	273	228	195	332	470	607	373
-spory z půjček mezi fyzickými osobami	476	505	339	341	777	397	649	489	522
-výměna					439				439
-darování	727	759	344	306	1094	721	865	688	745
-smlouva o sdružení	923	907	1361	371	1424	700	851	570	959
-dědění majetku - neplatnost závěti	759	995	535	592	816	917	1317	977	923
-dědění majetku - vydání dědictví oprávněnému dědici	926	882	614	381	744	247	751	470	690
-ostatní spory z dědického práva	554	692	523	391	780	482	1047	578	661
-ostatní spory podle občanského zákoníku	626	553	297	330	808	383	638	512	551
Průměr skupina	454	381	330	363	902	384	558	525	519

Přehled o průměrných délkách řízení podle druhů sporů

Krajské a okresní soudy - počet dnů

	Praha	StČ	JČ	ZČ	SČ	VČ	JM	SM	ČR
Ostatní spory občanskoprávní povahy upravené zvláštními předpisy									
-spory podle zákona o advokacii a komerčních právnících	767	810	615	548	832	302	372	412	629
-spory z porušení autorských práv	343	169	286		146		204	384	206
-ostatní spory podle autorského zákona	377	89	254	274	2016	159		3489	313
-práva z vynálezů a průmyslových vzorů			974	1871	3234	3500	2055	2254	2621
-spory podle tiskového zákona (zák.č.81/66 Sb.)	430	2410		898	155	197		675	536
-spory podle zákona č. 451/91 Sb. (lustrační zákon)	811								811
-spory podle zákona č. 58/69 Sb.	584	1314	622	1030	1169	966	701	1416	762
-přezkoumání rozhodnutí o převzetí do ústavu zdravotnické péče									
-spory podle zákona o volbách	398	28			23		917	107	217
-přezkoumání rozhodnutí ve věcech zbraní a střeliva	291							336	299
-přezkoumání rozhodnutí ve věcech sdružování občanů	983	742	360	429	461	353			649
-přezkoumání rozhodnutí ve věcech práva shromažďovacího									
-přezkoumání rozhodnutí o přestupku, propadnutí nebo zabránění věci	418	666	341	211	1732	201	617		553
-přezkoumání jiných rozhodnutí správních orgánů	368	222	140	391	816	339	603	306	342
-přezkoumání rozh.pozem.úř.ve věc.týk.se vyd.nem.podle zák.o půdě	433	171	606	53	2305		1787	362	349
-řízení o přezkoumávání rozhodnutí rozhodčích orgánů	201			754			244		270
Průměr skupina	406	241	390	523	837	273	655	363	409
Přezkoumání rozhodnutí ve věcech důchodového zabezpečení a nemocenského pojištění									
-starobní důchod	244	196	188	306	315	190	418	175	261
-invalidní důchod	250	256	179	236	384	266	352	234	282
-částečný invalidní důchod	226	225	158	215	343	321	331	238	274
-důchod pozůstalých (vdovský, sirotčí)	201	123	107	168	256	219	342	122	209
-jiný důchod	199	225	155	191	314	249	311	198	244
-nedávkové věci nemocenského pojištění	277		134		715				351
-nemocenské a sociální zabezpečení, mateřský příspěvek	206		59	317	234	1263	276	352	308
Průměr skupina	237	235	169	228	353	272	344	219	271
Restituční zákony									
-zák.č. 119/90 Sb.	1950	845			2457	1499	1868	2551	1841
-zák.č. 403/90 Sb.	1978	2340	3479	2062	1223	2193	2784	2121	2260
-zák.č. 87/91 Sb.	1947	2168	2253	2290	2565	2376	2393	2251	2222
-zák.č. 229/91 Sb.	511	1585	1159	831	1672	1282	1837	1469	1304
-zák.č. 173/90 Sb.	3329	3371				2650	2545	2438	2614
-zák.č. 172/91 Sb.				1725			1175	2530	1448
-zák.č. 232/91 Sb.	2891	3097		3190	3459	217	3219	2310	2727
Průměr skupina	1304	1908	1536	1244	1961	1821	2106	1842	1741
Ustanovení opatrovníka účastníka									
-rozhodnutí o ustanovení opatrovníka účastníkovi	2370		286	290		312	429	509	372
Průměr skupina	2370		286	290		312	429	509	372
Žaloby pro zmatečnost a na povolení obnovy řízení									
-žaloby pro zmatečnost	106			239		136	489	110	311
-žaloby na obnovu řízení	640	396	365	399	617	437	574	210	491
Průměr skupina	446	396	365	356	617	420	526	173	431
Průměr celkem	615	407	305	353	818	391	550	455	545

Přehled o rozhodnutích soudů v občanskoprávních věcech

Krajské a okresní soudy - počet práv

	Praha	StČ	JČ	ZČ	SČ	VČ	JM	SM	ČR
Spory podle obchodního zákoníku									
-právní vztahy souv.se zaklád.nebo ruš.obch.spol.nebo družstva	2	1	2	2	1	4	6	2	20
-spory ze smlouvy o prodeji podniků nebo jejich částí	9	3	2	4	2	16	6	4	46
-práv.vzt.mezi obch.spol.(druž.)a jejich.zakl.a mezi spol.(členy)navz.	40	19	4	5	4	21	15	2	110
-spor ze směnek a šeků	2	6	0	1	3	1	3	0	16
-ochrana hospodářské soutěže a nekalé soutěže	1	0	0	0	0	0	0	0	1
-konkursy a vyrovnání a spory souvisící	14	40	4	2	1	2	8	93	164
-spory z kupních smluv podle obchodního zákoníku	1628	929	259	574	1381	517	1630	1730	8648
-smlouva o koupi najaté věci	403	17	14	9	9	13	33	23	521
-smlouva o dílo a spory souvisící	533	301	91	294	187	222	593	334	2555
-náhrada škody podle obchodního zákoníku	101	15	3	19	74	38	59	47	356
-ostatní spory podle obch.zákoníku-příslušnost krajského soudu	6	1	0	8	8	3	5	22	53
-ostatní spory podle obch.zákoníku-příslušnost okresního soudu	876	222	202	290	359	519	878	767	4113
Celkem skupina	3615	1554	581	1208	2029	1356	3236	3024	16603
Pracovní spory									
-vznik a trvání prac.poměru (spory o neplat.skon.prac.poměru)	101	70	11	61	46	29	159	161	638
-spory z prac.poměru s motivem diskř.na zákł.pohl. (žen) a potlač.práv	0	0	0	0	0	0	1	0	1
-výpověď daná zaměstnancem	4	0	0	0	3	0	0	1	8
-platnost okamžitého zrušení pracovního poměru zaměstnancem	10	14	5	12	2	17	6	6	72
-okamž.zruš.prac.pom.se strany zam.podle § 53 odst.1 písm.a)ZP	42	12	2	4	15	11	10	6	102
-okamž.zruš.prac.pom.se strany zam.podle § 53 odst.1 písm.b)ZP	123	40	13	35	86	54	59	47	457
-výpověď daná zaměstnavatelem podle § 46 odst.1 písm.a)ZP	8	1	4	0	8	2	6	5	34
-výpověď daná zaměstnavatelem podle § 46 odst.1 písm.c)ZP	39	11	5	6	38	8	12	10	129
-výpověď daná zaměstnavatelem podle § 46 odst.1 písm.d)ZP	2	2	0	1	0	1	1	1	8
-výpověď daná zaměstnavatelem podle § 46 odst.1 písm.e)ZP	5	4	3	2	3	2	6	4	29
-výpověď daná zaměstnavatelem podle § 46 odst.1 písm.f)ZP	24	7	3	6	13	11	17	12	93
-skončení pracovního poměru výpovědí z jiných důvodů	5	0	0	3	0	3	1	3	15
-skončení prac.poměru v souvisl.s diskriminací na základě pohlaví	0	0	0	0	0	0	0	0	0
-ostatní případy skončení pracovního poměru	4	4	1	1	3	2	5	1	21
-nároky na poskytnutí dovolené a náhradu mzdy za její dobu	14	6	6	10	5	6	21	10	78
-nároky na základní mzdu a náhradu mzdy	234	134	82	186	214	205	499	382	1936
-premie a podíly (i přeplatky)	12	2	1	0	3	3	1	6	28
-mzda za práci přesčas	5	2	0	3	2	0	16	2	30
-ostatní mzdové nároky	69	23	10	19	20	28	127	67	363
-mzdová diskriminace na základě pohlaví	0	0	0	0	0	0	0	0	0
-vrácení neprávem vyplacené mzdy (náhrady mzdy)	19	17	3	18	56	11	30	175	329
-hmot.zabezpečení v souv.s prov.racional. a org.opatř.(odstup.apod.)	19	14	15	31	73	20	98	161	431
-odpovědnost zaměstnance za škodu podle § 172 ZP	59	27	16	72	65	34	37	49	359
-odpovědnost za schodek na svěřených hodnotách	146	386	119	191	712	129	334	223	2240
-náhrada škody za ztrátu svěřených předmětů	33	32	7	69	118	38	27	76	400
-náhrada škody vzniklá vyrobením zmetků	0	1	0	2	0	0	7	0	10
-ostatní případy odpovědnosti zaměstnance za škodu	35	30	18	19	29	44	55	61	291
-nárok zaměstnance na náhradu škody za pracovní úraz	46	42	8	23	34	43	37	92	325
-nárok zaměstnance na náhradu škody způsobené nem. z povolání	8	44	6	10	17	20	11	77	193
-ostatní případy nároku zaměstnance na náhradu škody vůči zaměst.	15	10	5	11	9	11	14	13	88
-spory o obsah potvrzení o zaměstnání	13	0	8	2	6	3	17	18	67
-spory o obsah posudku o pracovní činnosti	3	0	0	1	3	24	2	2	35
-ostatní spory z pracovního poměru	56	47	19	50	35	42	75	60	384
-spory z dohod o pracích konaných mimo pracovní poměr	2	4	2	0	0	1	2	1	12
Celkem skupina	1155	986	372	848	1618	802	1693	1732	9206

Přehled o rozhodnutích soudů v občanskoprávních věcech

Krajské a okresní soudy - počet práv

	Praha	StČ	JČ	ZČ	SČ	VČ	JM	SM	ČR
Spory podle zákona o rodině									
-vyživovací povinnost mezi manžely-ve prospěch manželky	274	257	106	244	567	287	615	1372	3722
-změna této vyživovací povinnosti	5	4	3	5	5	1	7	17	47
-vyživovací povinnost mezi manžely-ve prospěch manžela	21	4	2	6	14	5	31	63	146
-změna této vyživovací povinnosti	3	0	0	0	0	0	0	2	5
-zrušení vyživovací povinnosti mezi manžely	4	5	1	8	4	3	10	38	73
-příspěvek na výživu rozvedené manželky	48	108	35	68	75	81	151	290	856
-změna tohoto příspěvku	3	3	1	9	10	2	4	9	41
-příspěvek na výživu rozvedeného manžela	9	9	0	0	15	4	6	33	76
-změna tohoto příspěvku	0	0	0	0	0	0	0	1	1
-zrušení povinnosti platit příspěvek	4	13	3	13	12	11	11	41	108
-vyživovací povinnost rodičů k zletilým dětem	319	331	216	293	415	355	599	774	3302
-vyživovací povinnost dětí k rodičům	4	1	0	1	0	1	4	1	12
-vyživovací povinnost mezi ostatními příbuznými	0	1	1	0	1	0	0	4	7
-zrušení vyživovací povinnosti mezi příbuznými a rodiči a dětmi	58	53	65	72	86	94	144	268	840
-právo neprovdané matky na vyživovací příspěvek po dobu 1 roku	73	118	27	127	216	126	133	440	1260
-zvláštní předběžné opatř. k zajištění výživy dítěte po dobu 26 týdnů	5	1	0	7	7	5	3	2	30
-určení, zda tu manželství je či není	1	0	0	2	0	0	2	2	7
-úhrada plnění vyživovací povinnosti za jiného	14	6	4	6	4	5	6	3	48
Celkem skupina	845	914	464	861	1431	980	1726	3360	10581
Náhrada škody podle občanského zákoníku									
-náhrada škody způsobené nezletilým	43	10	7	16	13	26	41	52	208
-náhrada škody způsobené osobou postiž. duševní poruchou	2	1	0	1	0	0	1	3	8
-náhrada škody způsobené osobou vlast. vinou v nekontr.stavu	1	7	2	71	2	1	8	31	123
-náhrada škody vzniklá úmyslným jednáním proti dobrým mravům	40	56	10	30	20	34	112	56	358
-náhrada škody vzniklá nesplněním povinnosti k jejímu odvrácení	28	41	26	24	28	18	62	58	285
-náhrada škody vzniklá v dopravě-při provozu silničního mot.vozidla	362	260	95	151	235	112	227	211	1653
-náhrada škody vzniklá v dopravě-při provozu žel.a jiné kol.dopravy	12	5	1	7	6	0	4	7	42
-náhrada škody vzniklá v dopravě-letecká doprava	4	0	0	0	0	1	1	0	6
-náhrada škody vzniklá v jiné dopravě	9	2	0	0	3	2	9	3	28
-náhrada jízdného a pokuta v hromadné dopravě	33321	3840	1096	1658	4680	1348	4532	3151	53626
-náhrada škody vzniklá zvlášť nebezpečným provozem	2	0	1	0	1	5	2	2	13
-škoda způsobená provozní činností	39	29	6	23	28	6	39	86	256
-náhrada škody vzniklá na vnesených nebo odložených věcech	15	4	3	8	4	6	12	3	55
-náhrada škody vzniklá trestným činem	204	232	86	112	352	137	232	420	1775
-odpovědnost za škodu v ostatních případech	492	267	135	393	316	217	368	330	2518
-bezdůvodné obohacení	847	366	198	522	246	310	554	865	3908
Celkem skupina	35421	5120	1666	3016	5934	2223	6204	5278	64862

Přehled o rozhodnutích soudů v občanskoprávních věcech

Krajské a okresní soudy - počet práv

	Praha	StČ	JČ	ZČ	SČ	VČ	JM	SM	ČR
Obč. zákoník - nájem bytů a obytných místností									
-vznik a trvání nájmu	140	5	6	58	15	11	44	8	287
-výpověď nájmu bytu podle § 711 odst.1a) o.z.	208	150	64	132	245	280	208	91	1378
-výpověď nájmu bytu podle § 711 odst.1b) o.z.	48	14	12	21	10	17	13	11	146
-výpověď nájmu bytu podle § 711 odst.1c) o.z.	47	8	15	20	28	16	45	32	211
-výpověď nájmu bytu podle § 711 odst.1d) o.z.	2133	923	706	1176	2564	573	1375	2691	12141
-výpověď nájmu bytu podle § 711 odst.1e) o.z.	37	13	1	21	34	23	18	16	163
-výpověď nájmu bytu podle § 711 odst.1f) o.z.	7	5	0	9	9	0	20	3	53
-výpověď nájmu bytu podle § 711 odst.1g) o.z.	170	36	20	51	48	31	78	48	482
-výpověď nájmu bytu podle § 711 odst.1h) o.z.	312	58	54	99	170	34	149	76	952
-vyklizení bytu	1707	1107	379	809	1146	520	773	1684	8125
-spory o splnění dohody o výměně bytu	55	1	1	3	4	2	6	1	73
-podnájem bytu podle § 719 o.z.	5	9	4	2	0	2	5	0	27
-zrušení práva společného nájmu manžely soudem § 705 o.z.	335	141	100	128	247	140	315	412	1818
-spory o určení nájemného	197	3	1	3	1	3	7	8	223
-placení nájemného a úhrady za plnění poskytované z užívání bytu	4032	1250	795	1525	4368	665	1764	3958	18357
-ostatní spory z nájmu bytu, obytných místností a podnájmu	357	138	95	149	126	101	273	204	1443
Celkem skupina	9790	3861	2253	4206	9015	2418	5093	9243	45879
Občanský zákoník - ost.nájmy (nebytové prostory, nemovitosti a jiné věci)									
-spory z nájmu a podnájmu nebytových prostor	974	264	117	131	254	256	657	741	3394
-nájem věci, obsah.ujednání o budoucí koupi nájem. tzv.leasing.sml.	394	293	181	187	292	101	162	242	1852
-spory z nájmu pozemků	106	73	34	41	59	25	187	80	605
-spory z nájmu jiných nemovitostí	49	69	55	71	59	12	150	83	548
-spory z nájemného	626	101	113	301	347	144	223	142	1997
-spory z podnikatelského nájmu věci movité § 721 a násl. o.z.	29	25	8	20	17	8	32	26	165
-ostatní spory z nájmu	136	62	37	31	145	61	96	112	680
Celkem skupina	2314	887	545	782	1173	607	1507	1426	9241
Občanský zákoník - vlastnické vztahy									
-vydání nebo vrácení věci	389	206	142	160	192	256	278	183	1806
-určení vlastnictví	335	752	331	390	283	576	953	405	4025
-sousedské spory	9	46	12	30	28	64	77	67	333
-zásahy do vlastnických práv	98	171	64	187	80	274	174	127	1175
-ochrana držby	2	3	0	0	0	0	1	8	14
-vydržení vlast. práva k movit. i nemovit.věc. nebo věc.břemena	4	19	22	13	16	21	53	19	167
-spory z věcných břemen (kromě vydržení)	11	66	59	45	39	69	154	56	499
-zrušení nebo rozdělení spoluvlastnictví podílového	129	132	111	116	132	170	193	123	1106
-ostatní spory ze spoluvlastnictví podílového	65	22	19	41	23	27	97	53	347
-práva a povinnosti vyplývající ze společného jmění manželů	7	7	7	8	3	5	9	7	53
-zrušení společného jmění za trvání manželství	60	34	26	50	63	49	86	139	507
-vypořádání společného jmění po zániku manželství	208	190	131	161	202	255	402	324	1873
-ostatní spory ze společného jmění manželů	48	45	27	22	18	38	85	99	382
-neoprávněná stavba (§ 135 písm.c.) o.z.)	5	53	24	5	2	9	24	7	129
-zástavní a podzástavní právo	18	37	21	12	7	55	38	33	221
-spory z práva zadržovacího	1	2	2	1	0	91	2	60	159
-ostatní spory z vlastnictví podle občanského zákoníku	282	655	246	226	65	207	420	477	2578
Celkem skupina	1671	2440	1244	1467	1153	2166	3046	2187	15374

Přehled o rozhodnutích soudů v občanskoprávních věcech

Krajské a okresní soudy - počet práv

	Praha	StČ	JČ	ZČ	SČ	VČ	JM	SM	ČR
Jiná práva upravená občanským zákoníkem									
-práva na ochranu osobnosti	173	40	21	58	43	41	69	89	534
-zajištění závazků (smluvní pokuta, ručení apod.)	71	116	76	225	241	118	241	258	1346
-prodej v obchodě - odpovědnost za vady prodané věci	33	18	9	6	17	7	20	10	120
-prodej v obchodě - spory o zaplacení kupní ceny	93	321	5	18	4	28	34	17	520
-prodej v obchodě - jiné spory	10	5	0	4	2	2	15	3	41
-půjčování věci - vrácení	95	11	0	0	19	2	31	10	168
-půjčování věci - spory o zaplacení půjčového	63	166	9	17	287	37	86	222	887
-půjčování věci - jiné spory	46	19	5	1	16	11	13	60	171
-zhotovení věci na zakázku - odpovědnost za vady zhotovené věci	8	13	3	2	10	0	8	6	50
-zhotovení věci na zakázku - jiné spory	33	10	5	2	34	11	14	43	152
-oprava a úprava věci -odpovědnost za vady	4	3	9	6	13	7	12	2	56
-oprava a úprava věci - jiné spory	20	11	7	6	23	14	18	15	114
-kupní smlouva a spory s ní související	623	734	336	392	1101	443	1390	914	5933
-spory ze smluv o dílo	314	159	132	136	236	154	318	222	1671
-spory ze smluv příkazních obecně	27	8	20	27	14	12	22	13	143
-příkazní smlouva - obstarání věci	27	6	1	12	16	6	16	5	89
-příkazní smlouva - obstarání prodeje věci	33	4	5	3	6	5	22	11	89
-jednatelství bez příkazu	1	0	1	0	3	2	0	0	7
-spory ze smluv o úschově	2	3	0	1	1	0	2	0	9
-obstaravatelské služby	69	11	8	19	40	4	27	66	244
-ubytovací služby	14	7	1	14	12	17	25	34	124
-smlouva zprostředkovatelská	56	31	19	51	54	13	68	61	353
-přepravní služby - osobní přeprava	887	122	22	8	9	32	695	22	1797
-přepravní služby - nákladní přeprava	31	72	22	10	48	22	80	68	353
-spory z půjček (peněžní ústavy)	314	933	109	218	759	251	595	750	3929
-spory z půjček (jiné právnické osoby)	196	184	47	63	390	66	154	199	1299
-úhrada za dodávku elektrické energie a plynu	2883	1434	202	369	1439	367	1302	626	8622
-úhrada za dodávku vody (stočné)	52	133	19	50	79	20	118	143	614
-spory z neplacení telefonních poplatků	198	95	11	29	158	26	212	96	825
-pojistné smlouvy - placení pojistného	717	414	106	144	425	135	400	346	2687
-pojistné smlouvy - plnění z pojistné události	224	121	20	158	81	52	136	271	1063
-ostatní smlouvy z pojištění	101	12	28	10	3	18	28	9	209
-spory z půjček mezi fyzickými osobami	320	274	190	223	314	306	544	638	2809
-výměna	0	0	0	0	1	0	0	0	1
-darování	13	22	9	12	25	17	48	37	183
-smlouva o sdružení	3	2	3	1	21	6	5	4	45
-dědění majetku - neplatnost závěti	52	33	13	16	36	17	62	25	254
-dědění majetku - vydání dědictví oprávněnému dědici	5	90	18	10	13	3	22	15	176
-ostatní spory z dědického práva	73	46	28	58	23	50	102	78	458
-ostatní spory podle občanského zákoníku	1430	1172	426	502	663	837	1361	908	7299
Celkem skupina	9314	6855	1945	2881	6679	3159	8315	6296	45444

Přehled o rozhodnutích soudů v občanskoprávních věcech

Krajské a okresní soudy - počet práv

	Praha	StČ	JČ	ZČ	SČ	VČ	JM	SM	ČR
Ostatní spory občanskoprávní povahy upravené zvláštními předpisy									
-spory podle zákona o advokacii a komerčních právnících	19	11	18	16	24	6	15	7	116
-spory z porušení autorských práv	10	42	13	0	62	0	14	19	160
-ostatní spory podle autorského zákona	63	2	1	26	1	70	0	3	166
-práva z vynálezů a průmyslových vzorů	0	0	1	7	31	4	9	7	59
-spory podle tiskového zákona (zák.č.81/66 Sb.)	27	1	0	3	1	1	0	4	37
-spory podle zákona č. 451/91 Sb. (lustrační zákon)	11	0	0	0	0	0	0	0	11
-spory podle zákona č. 58/69 Sb.	68	6	4	7	13	9	37	8	152
-přezkoumání rozhodnutí o převzetí do ústavu zdravotnické péče	0	0	0	0	0	0	0	0	0
-spory podle zákona o volbách	2	4	0	0	1	0	1	1	9
-přezkoumání rozhodnutí ve věcech zbraní a střeliva	5	0	0	0	0	0	0	1	6
-přezkoumání rozhodnutí ve věcech sdružování občanů	3	3	5	1	1	1	0	0	14
-přezkoumání rozhodnutí ve věcech práva shromažďovacího	0	0	0	0	0	0	0	0	0
-přezkoumání rozhodnutí o přestupku, propadnutí nebo zabránění věci	9	3	3	7	3	2	22	0	49
-přezkoumání jiných rozhodnutí správních orgánů	652	115	11	19	9	9	34	437	1286
-přezkoumání rozh.Pozem.úř.ve věc.týk.se vyd.nem.podle zák.o půdě	126	145	1	1	1	0	7	195	476
-řízení o přezkoumávání rozhodnutí rozhodčích orgánů	3	0	0	2	0	0	11	0	16
Celkem skupina	998	332	57	89	147	102	150	682	2557
Přezkoumání rozhodnutí ve věcech důchodového zabezpečení a nemocenského pojištění									
-starobní důchod	182	92	44	49	75	54	131	126	753
-invalidní důchod	457	455	238	308	394	474	930	640	3896
-částečný invalidní důchod	174	249	86	143	252	207	435	354	1900
-důchod pozůstalých (vdovský, sirotčí)	50	22	12	23	36	28	58	60	289
-jiný důchod	89	99	68	85	98	142	294	241	1116
-nedávkové věci nemocenského pojištění	2	0	1	0	1	0	0	0	4
-nemocenské a sociální zabezpečení, mateřský příspěvek	2	0	4	2	2	4	23	6	43
Celkem skupina	956	917	453	610	858	909	1871	1427	8001
Restituční zákony									
-zák.č. 119/90 Sb.	15	10	0	0	6	1	11	2	45
-zák.č. 403/90 Sb.	57	25	8	6	15	19	46	15	191
-zák.č. 87/91 Sb.	237	156	566	30	78	155	296	72	1590
-zák.č. 229/91 Sb.	153	134	131	124	183	176	493	173	1567
-zák.č. 173/90 Sb.	1	1	0	0	0	6	14	10	32
-zák.č. 172/91 Sb.	0	0	0	3	0	0	6	1	10
-zák.č. 232/91 Sb.	2	3	0	1	1	1	9	12	29
Celkem skupina	465	329	705	164	283	358	875	285	3464
Ustanovení opatrovníka účastníka									
-rozhodnutí o ustanovení opatrovníka účastníkovi	2	0	32	231	0	1	359	2	627
Celkem skupina	2	0	32	231	0	1	359	2	627
Žaloby pro zmatečnost a na povolení obnovy řízení									
-žaloby pro zmatečnost	19	0	0	15	0	1	42	3	80
-žaloby na obnovu řízení	34	5	16	59	4	24	36	5	183
Celkem skupina	53	5	16	74	4	25	78	8	263
CELKEM	66599	24200	10333	16437	30324	15106	34153	34950	232102

Přehled o průběhu řízení v občanskoprávních věcech

Krajské a okresní soudy - počet věcí (spisů)

	1995	1996	1997	1998	1999	2000
Způsob zahájení						
- návrhem	145409	165962	176919	182628	199718	206500
- povolení obnovy	45	36	46	58	66	57
- po vyhovění dovolání	58	48	77	97	122	106
Odvolání podal						
- navrhovatel	5921	6339	6848	7259	7697	7450
- odpůrce	5670	6684	7751	9117	10242	10035
- oba	238	214	329	408	448	521
- jiný oprávněný	42	36	39	47	44	49
- nebylo podáno	133641	152773	162075	165952	181475	188608
Výsledek odvolacího řízení						
- rozhodnutí bylo potvrzeno	5855	6466	6997	7882	8752	8678
- rozhodnutí bylo změněno	2279	2617	2858	3085	3627	3597
- jiný výsledek	3737	4190	5112	5864	6052	5780
Věc skončena vyhověním konečného návrhu						
- zcela	42339	57964	66226	71867	90112	102052
- zčásti	6271	7352	7963	8728	9577	8762
- smírem	5392	5887	7007	7432	8269	7782
- zamítnutím návrhu	12058	12916	14180	14571	15306	14652
- platebním rozkazem	20852	18192	14911	17247	17065	15772
- jinak	58600	63735	66755	62938	59577	57643
Celkem věcí	145512	166046	177042	182783	199906	206663

Přehled o rozhodnutích soudů v občanskoprávních věcech

Krajské a okresní soudy - počet věcí (spisů)

	1995	1996	1997	1998	1999	2000
Spory podle obchodního zákoníku						
-právní vztahy souv.se zaklád.nebo ruš.obch.spol.nebo družstva	26	39	23	36	13	21
-spory ze smlouvy o prodeji podniků nebo jejich částí	26	26	29	39	73	29
-práv.vzt.mezi obch.spol.(druž.)a jejich.zakl.a mezi spol.(členy)navz.	28	33	44	72	77	78
-spor ze směnec a šeků	10	11	6	11	5	3
-ochrana hospodářské soutěže a nekalé soutěže	5	5	2	4	4	2
-konkursy a vyrovnání a spory související	31	146	218	196	241	302
-spory z kupních smluv podle obchodního zákoníku	10370	10130	10810	11764	11377	8848
-smlouva o koupi najaté věci	58	110	127	138	173	183
-smlouva o dílo a spory související	831	1225	1729	2380	2693	2122
-náhrada škody podle obchodního zákoníku	1160	897	1028	256	203	223
-ostatní spory podle obch.zákoníku-příslušnost krajského soudu	106	30	31	46	67	79
-ostatní spory podle obch.zákoníku-příslušnost okresního soudu	2671	4226	3778	3860	4072	4002
Pracovní spory						
-vznik a trvání prac.poměru (spory o neplat.skon.prac.poměru)	529	638	709	638	688	526
-spory z prac.poměru s motivem diskř.na zákł.pohl. (žen) a potlač.práv	-	-	-	-	0	1
-výpověď daná zaměstnancem	19	21	13	1	13	9
-platnost okamžitého zrušení pracovního poměru zaměstnancem	95	99	79	74	77	93
-okamž.zruš.prac.pom.se strany zam.podle § 53 odst.1 písm.a)ZP	195	189	149	131	107	84
-okamž.zruš.prac.pom.se strany zam.podle § 53 odst.1 písm.b)ZP	544	504	470	480	504	594
-výpověď daná zaměstnavatelem podle § 46 odst.1 písm.a)ZP	68	69	53	53	36	20
-výpověď daná zaměstnavatelem podle § 46 odst.1 písm.c)ZP	141	115	98	105	156	136
-výpověď daná zaměstnavatelem podle § 46 odst.1 písm.d)ZP	63	38	8	12	10	6
-výpověď daná zaměstnavatelem podle § 46 odst.1 písm.e)ZP	34	30	31	34	40	34
-výpověď daná zaměstnavatelem podle § 46 odst.1 písm.f)ZP	170	148	101	125	118	125
-skončení pracovního poměru výpovědí z jiných důvodů	50	34	20	22	21	47
-skončení prac.poměru v souvisl.s diskriminací na základě pohlaví	-	-	-	-	0	1
-ostatní případy skončení pracovního poměru	73	46	35	36	40	30
-nároky na poskytnutí dovolené a náhradu mzdy za její dobu	112	86	160	139	135	104
-nároky na základní mzdu a náhradu mzdy	1900	2290	2302	2021	2798	2423
-premie a podíly (i přeplatky)	89	77	87	66	43	88
-mzda za práci přesčas	15	49	21	37	61	18
-ostatní mzdové nároky	730	623	477	451	326	477
-mzdová diskriminace na základě pohlaví	-	-	-	-	6	3
-vrácení neprávem vyplacené mzdy (náhrady mzdy)	1762	1470	1222	875	785	507
-hmot.zabezpečení v souv.s prov.racional. a org.opatř.(odstup.apod.)	1390	1235	1132	1025	1217	735
-odpovědnost zaměstnance za škodu podle § 172 ZP	342	387	330	374	406	422
-odpovědnost za schodek na svěřených hodnotách	1681	1468	1286	1164	1030	880
-náhrada škody za ztrátu svěřených předmětů	474	390	430	431	459	345
-náhrada škody vzniklá vyrobáním zmetků	10	11	9	7	11	9
-ostatní případy odpovědnosti zaměstnance za škodu	301	296	288	268	270	283
-nárok zaměstnance na náhradu škody za pracovní úraz	378	399	318	355	352	338
-nárok zaměstnance na náhradu škody způsobené nem. z povolání	262	270	191	191	210	171
-ostatní případy nároku zaměstnance na náhradu škody vůči zaměst.	135	111	108	83	50	77
-spory o obsah potvrzení o zaměstnání	50	67	60	57	63	74
-spory o obsah posudku o pracovní činnosti	41	18	22	18	17	15
-ostatní spory z pracovního poměru	578	657	635	590	502	343
-spory z dohod o pracích konaných mimo pracovní poměr	34	22	29	26	13	19

Přehled o rozhodnutích soudů v občanskoprávních věcech

Krajské a okresní soudy - počet věcí (spisů)

	1995	1996	1997	1998	1999	2000
Spory podle zákona o rodině						
-vyživovací povinnost mezi manžely-ve prospěch manželky	3025	3115	3100	2992	3625	3830
-změna této vyživovací povinnosti	25	32	19	26	32	41
-vyživovací povinnost mezi manžely-ve prospěch manžela	56	69	39	65	106	165
-změna této vyživovací povinnosti	3	6	3	2	3	3
-zrušení vyživovací povinnosti mezi manžely	60	50	51	67	68	91
-příspěvek na výživu rozvedené manželky	903	924	871	949	1124	984
-změna tohoto příspěvku	24	24	36	27	27	26
-příspěvek na výživu rozvedeného manžela	67	89	53	74	97	86
-změna tohoto příspěvku	3	2	3	2	7	1
-zrušení povinnosti platit příspěvek	86	75	72	75	110	99
-vyživovací povinnost rodičů k zletilým dětem	1783	2128	2494	2765	2879	2924
-vyživovací povinnost dětí k rodičům	7	11	20	12	19	19
-vyživovací povinnost mezi ostatními příbuznými	8	8	4	8	5	9
-zrušení vyživovací povinnosti mezi příbuznými a rodiči a dětmi	487	636	760	837	934	817
-právo neprovdané matky na vyživovací příspěvek po dobu 1 roku	667	626	725	782	1042	1228
-zvláštní předběžné opatř. k zajištění výživy dítěte po dobu 26 týdnů	52	63	63	34	41	40
-určení, zda tu manželství je či není	9	8	1	10	9	10
-úhrada plnění vyživovací povinnosti za jiného	60	47	72	68	60	63
-řízení o povolení uzavřít manželství	1	2	0	0	0	-
Náhrada škody podle občanského zákoníku						
-náhrada škody způsobené nezletilým	83	81	79	81	96	73
-náhrada škody způsobené osobou postiž. duševní poruchou	5	5	3	2	6	1
-náhrada škody způsobené osobou vlast. vinou v nekontr.stavu	44	44	36	53	43	59
-náhrada škody vzniklá úmyslným jednáním proti dobrým mravům	314	233	330	314	269	246
-náhrada škody vzniklá nesplněním povinnosti k jejímu odvrácení	390	362	258	333	334	261
-náhrada škody vzniklá v dopravě-při provozu silničního mot.vozidla	1285	1528	1676	1961	1730	1603
-náhrada škody vzniklá v dopravě-při provozu žel.a jiné kol.dopravy	129	116	101	98	69	58
-náhrada škody vzniklá v dopravě-letecká doprava	4	7	4	4	10	8
-náhrada škody vzniklá v jiné dopravě	25	31	59	70	49	20
-náhrada jízdného a pokuta v hromadné dopravě	-	-	-	-	34305	60358
-náhrada škody vzniklá zvlášť nebezpečným provozem	12	20	17	13	13	24
-škoda způsobená provozní činností	176	293	218	255	298	280
-náhrada škody vzniklá na vnesených nebo odložených věcech	73	51	68	65	74	61
-náhrada škody vzniklá trestným činem	1150	1185	1284	1485	1495	1408
-odpovědnost za škodu v ostatních případech	1615	1686	1780	1938	2000	1871
-bezduvodné obohacení	2747	13716	17613	14575	7776	2881

Přehled o rozhodnutích soudů v občanskoprávních věcech

Krajské a okresní soudy - počet věcí (spisů)

	1995	1996	1997	1998	1999	2000
Obč. zákoník - nájem bytů a obytných místností						
-vznik a trvání nájmu	182	259	277	223	245	220
-výpověď nájmu bytu podle § 711 odst.1a) o.z.	1996	1850	1694	1138	905	616
-výpověď nájmu bytu podle § 711 odst.1b) o.z.	744	657	537	439	263	181
-výpověď nájmu bytu podle § 711 odst.1c) o.z.	329	266	239	226	223	151
-výpověď nájmu bytu podle § 711 odst.1d) o.z.	5635	6505	7029	7796	8526	8750
-výpověď nájmu bytu podle § 711 odst.1e) o.z.	348	331	244	167	131	115
-výpověď nájmu bytu podle § 711 odst.1f) o.z.	178	168	145	96	62	49
-výpověď nájmu bytu podle § 711 odst.1g) o.z.	254	310	365	342	345	288
-výpověď nájmu bytu podle § 711 odst.1h) o.z.	617	929	955	989	865	764
-vyklizení bytu	4515	4579	4915	5602	5814	5860
-spory o splnění dohody o výměně bytu	97	55	69	75	57	49
-podnájem bytu podle § 719 o.z.	27	28	24	30	30	24
-zrušení práva společného nájmu manžely soudem § 705 o.z.	3029	3185	3292	3383	2861	2124
-spory o určení nájemného	74	64	150	148	143	176
-placení nájemného a úhrady za plnění poskytované z užívání bytu	15161	16943	16265	17112	14923	14271
-ostatní spory z nájmu bytu, obytných místností a podnájmu	1424	1091	1196	1288	1411	1123
Občanský zákoník - ost.nájmy (nebytové prostory, nemovitosti a jiné věci)						
-spory z nájmu a podnájmu nebytových prostor	1598	2034	2316	2814	2859	2969
-nájem věci, obsah. ujednání o budoucí koupi nájem. tzv. leasing.sml.	397	773	1260	1502	1254	1618
-spory z nájmu pozemků	464	389	381	441	439	465
-spory z nájmu jiných nemovitostí	359	228	243	262	280	263
-spory z nájemného	639	666	1008	1320	1838	1766
-spory z podnikatelského nájmu věci movité § 721 a násl. o.z.	235	217	201	231	279	173
-ostatní spory z nájmu	518	502	567	705	661	469
Občanský zákoník - vlastnické vztahy						
-vydání nebo vrácení věci	1731	1742	1632	1559	1308	1339
-určení vlastnictví	979	1161	1217	1381	1462	1566
-sousedské spory	192	161	159	125	134	120
-zásahy do vlastnických práv	372	383	484	501	569	591
-ochrana držby	8	10	10	13	5	8
-vydržení vlast. práva k movit. i nemovit.věc. nebo věc.břemena	109	82	64	65	60	79
-spory z věcných břemen (kromě vydržení)	159	134	170	174	199	175
-zrušení nebo rozdělení spoluvlastnictví podílového	554	562	569	571	653	610
-ostatní spory ze spoluvlastnictví podílového	149	132	148	161	199	175
-práva a povinnosti vyplývající ze společného jmění manželů	41	36	42	45	85	71
-zrušení společného jmění za trvání manželství	2388	2928	3260	3326	1149	762
-vypořádání společného jmění po zániku manželství	2443	2263	2307	2211	2096	1901
-ostatní spory ze společného jmění manželů	166	144	185	185	349	363
-neoprávněná stavba (§ 135 písm.c.) o.z.)	79	48	74	74	50	61
-zástavní a podzástavní právo	43	46	44	78	82	91
-spory z práva zadržovacího	15	17	27	79	88	84
-ostatní spory z vlastnictví podle občanského zákoníku	709	849	893	976	1112	1279

Přehled o rozhodnutích soudů v občanskoprávních věcech

Krajské a okresní soudy - počet věcí (spisů)

	1995	1996	1997	1998	1999	2000
Jiná práva upravená občanským zákoníkem						
-práva na ochranu osobnosti	543	509	658	630	525	493
-zajištění závazků (smluvní pokuta, ručení apod.)	851	854	1253	1297	1156	969
-prodej v obchodě - odpovědnost za vady prodané věci	166	149	138	140	121	109
-prodej v obchodě - spory o zaplacení kupní ceny	2115	1518	1052	898	709	626
-prodej v obchodě - jiné spory	188	72	73	98	85	58
-půjčování věci - vrácení	309	169	163	140	125	109
-půjčování věci - spory o zaplacení půjčového	1292	1251	1278	1429	1026	633
-půjčování věci - jiné spory	282	277	274	234	189	113
-zhotovení věci na zakázku - odpovědnost za vady zhotovené věci	74	95	61	62	42	44
-zhotovení věci na zakázku - jiné spory	1238	581	395	251	228	191
-oprava a úprava věci -odpovědnost za vady	83	101	87	66	53	59
-oprava a úprava věci - jiné spory	323	224	163	123	120	92
-kupní smlouva a spory s ní související	2928	3996	5937	6838	6882	5063
-spory ze smluv o dílo	789	1037	1339	1290	1467	1431
-spory ze smluv příkazních obecně	73	77	136	141	152	122
-příkazní smlouva - obstarání věci	57	74	157	97	119	93
-příkazní smlouva - obstarání prodeje věci	42	85	74	134	80	83
-jednatelství bez příkazu	4	1	2	1	1	3
-spory ze smluv o úschově	11	8	5	5	9	6
-obstaravatelské služby	692	389	592	401	312	380
-ubytovací služby	153	156	205	288	284	233
-smlouva zprostředkovatelská	303	371	384	416	401	355
-přepravní služby - osobní přeprava	4580	7751	8756	12990	5117	2919
-přepravní služby - nákladní přeprava	285	272	285	268	275	295
-spory z půjček (peněžní ústavy)	8168	5702	4377	3239	2199	1548
-spory z půjček (jiné právnické osoby)	3140	2530	1987	1941	2256	1340
-úhrada za dodávku elektrické energie a plynu	4265	6064	6709	7011	8895	8955
-úhrada za dodávku vody (stočné)	-	-	-	-	173	563
-spory z neplacení telefonních poplatků	-	-	-	-	143	2094
-pojistné smlouvy - placení pojistného	1278	1602	1914	1968	2365	2024
-pojistné smlouvy - plnění z pojistné události	571	845	924	888	969	852
-ostatní smlouvy z pojištění	132	193	289	309	303	231
-spory z půjček mezi fyzickými osobami	2524	2388	2497	2366	2436	2370
-výměna	4	9	3	5	4	4
-darování	150	113	118	131	130	124
-smlouva o sdružení	26	29	32	57	58	44
-dědění majetku - neplatnost závěti	78	101	131	114	148	137
-dědění majetku - vydání dědictví oprávněnému dědici	89	70	69	71	74	65
-ostatní spory z dědického práva	130	163	214	215	238	185
-řízení o způsobilosti k právním úkonům	6	25	44	36	140	-
-ostatní spory podle občanského zákoníku	3094	4742	5488	6155	6123	5318
-schválení (neschvál.)dohody nebo jin.práv.úkonu za nesvéprávného	-	-	-	-	38	-

Přehled o rozhodnutích soudů v občanskoprávních věcech

Krajské a okresní soudy - počet věcí (spisů)

	1995	1996	1997	1998	1999	2000
Ostatní spory občanskoprávní povahy upravené zvláštními předpisy						
-spory podle zákona o advokacii a komerčních právnících	112	97	111	104	115	102
-spory z porušení autorských práv	46	78	59	62	149	238
-ostatní spory podle autorského zákona	131	113	240	290	256	246
-práva z vynálezů a průmyslových vzorů	109	84	48	28	39	20
-spory podle tiskového zákona (zák.č.81/66 Sb.)	85	51	87	87	55	37
-spory podle zákona č. 451/91 Sb. (lustrační zákon)	3	15	5	17	10	11
-spory podle zákona č. 58/69 Sb.	44	43	44	92	79	74
-přezkoumání rozhodnutí o převzetí do ústavu zdravotnické péče	4	0	2	2	1	0
-spory podle zákona o volbách	4	1	2	12	10	11
-přezkoumání rozhodnutí ve věcech zbraní a střeliva	80	104	5	7	6	11
-přezkoumání rozhodnutí ve věcech sdružování občanů	12	12	23	12	30	20
-přezkoumání rozhodnutí ve věcech práva shromažďovacího	5	2	2	1	1	5
-přezkoumání rozhodnutí o přestupku, propadnutí nebo zabránění věci	27	41	56	63	121	70
-přezkoumání jiných rozhodnutí správních orgánů	572	922	1037	1306	1732	1364
-přezkoumání rozh.Pozem.úř.ve věc.týk.se vyd.nem.podle zák.o půdě	438	721	984	900	582	472
-řízení o přezkoumávání rozhodnutí rozhodčích orgánů	37	29	7	6	14	5
Přezkoumání rozhodnutí ve věcech důchodového zabezpečení a nemocenského pojištění						
-starobní důchod	560	395	433	652	726	749
-invalidní důchod	5240	5149	6134	6529	5267	4368
-částečný invalidní důchod	1300	1362	2747	2792	2309	2174
-důchod pozůstalých (vdovský, sirotčí)	297	199	158	233	250	266
-jiný důchod	845	855	557	794	1124	1142
-nedávkové věci nemocenského pojištění	25	45	39	13	16	14
-nemocenské a sociální zabezpečení, mateřský příspěvek	78	41	37	17	102	40
Restituční zákony						
-zák.č. 119/90 Sb.	525	219	154	85	67	34
-zák.č. 403/90 Sb.	281	21	161	165	96	74
-zák.č. 87/91 Sb.	1530	2015	1631	1204	986	693
-zák.č. 229/91 Sb.	2624	2285	1620	1226	1030	780
-zák.č. 173/90 Sb.	69	83	73	55	67	45
-zák.č. 172/91 Sb.	49	25	36	19	14	13
-zák.č. 232/91 Sb.	27	41	22	19	54	31
CELKEM	145512	166046	177042	182783	199906	206663

Přehled o průměrných délkách řízení podle druhů sporů

Krajské a okresní soudy - počet dnů

	1995	1996	1997	1998	1999	2000
Spory podle obchodního zákoníku						
-právní vztahy souv.se zaklád.nebo ruš.obch.spol.nebo družstva	379	514	436	739	588	960
-spory ze smlouvy o prodeji podniků nebo jejich části	461	562	586	571	919	1042
-práv.vzt.mezi obch.spol.(druž.)a jejich.zakl.a mezi spol.(členy)navz.	433	428	818	745	656	680
-spor ze směnec a šeků	247	353	353	471	555	286
-ochrana hospodářské soutěže a nekalé soutěže	466	329	629	453	990	1297
-konkursy a vyrovnání a spory související	209	272	316	352	399	420
-spory z kupních smluv podle obchodního zákoníku	283	358	422	452	594	655
-smlouva o koupi najaté věci	319	340	445	506	579	550
-smlouva o dílo a spory související	344	417	465	517	612	669
-náhrada škody podle obchodního zákoníku	431	549	676	608	689	716
-ostatní spory podle obch.zákoníku-příslušnost krajského soudu	258	516	486	453	338	387
-ostatní spory podle obch.zákoníku-příslušnost okresního soudu	311	405	504	518	652	699
Průměr skupina	303	385	459	478	608	663
Pracovní spory						
-vznik a trvání prac.poměru (spory o neplat.skon.prac.poměru)	459	546	640	562	555	589
-spory z prac.poměru s motivem diskř.na zákl.pohl. (žen) a potlač.práv	-	-	-	-	0	1597
-výpověď daná zaměstnancem	383	233	340	530	683	754
-platnost okamžitého zrušení pracovního poměru zaměstnancem	415	476	522	445	503	509
-okamž.zruš.prac.pom.se strany zam.podle § 53 odst.1 písm.a)ZP	405	474	406	477	525	726
-okamž.zruš.prac.pom.se strany zam.podle § 53 odst.1 písm.b)ZP	453	515	567	558	541	569
-výpověď daná zaměstnavatelem podle § 46 odst.1 písm.a)ZP	405	544	465	482	335	930
-výpověď daná zaměstnavatelem podle § 46 odst.1 písm.c)ZP	612	524	608	601	544	573
-výpověď daná zaměstnavatelem podle § 46 odst.1 písm.d)ZP	447	510	298	582	691	829
-výpověď daná zaměstnavatelem podle § 46 odst.1 písm.e)ZP	573	551	512	647	543	480
-výpověď daná zaměstnavatelem podle § 46 odst.1 písm.f)ZP	470	610	773	595	527	664
-skončení pracovního poměru výpovědí z jiných důvodů	549	510	602	394	486	541
-skončení prac.poměru v souvisl.s diskriminací na základě pohlaví	-	-	-	-	0	137
-ostatní případy skončení pracovního poměru	455	408	540	713	495	775
-nároky na poskytnutí dovolené a náhradu mzdy za její dobu	356	402	372	498	613	546
-nároky na základní mzdu a náhradu mzdy	399	430	513	554	463	487
-premie a podíly (i přeplatky)	823	689	790	929	799	426
-mzda za práci přesčas	731	810	837	978	1196	709
-ostatní mzdové nároky	449	487	578	658	637	488
-mzdová diskriminace na základě pohlaví	-	-	-	-	327	151
-vrácení neprávem vyplacené mzdy (náhrady mzdy)	242	314	349	405	407	396
-hmot.zabezpečení v souv.s prov.racional. a org.opatř.(odstup.apod.)	386	456	555	400	383	453
-odpovědnost zaměstnance za škodu podle § 172 ZP	538	611	558	608	681	662
-odpovědnost za schodek na svěřených hodnotách	641	698	739	746	861	842
-náhrada škody za ztrátu svěřených předmětů	366	386	436	501	449	379
-náhrada škody vzniklá vyrobením zmetků	303	682	874	817	470	841
-ostatní případy odpovědnosti zaměstnance za škodu	448	502	594	513	458	562
-nárok zaměstnance na náhradu škody za pracovní úraz	897	998	1092	1069	998	994
-nárok zaměstnance na náhradu škody způsobené nem. z povolání	854	706	857	819	833	1011
-ostatní případy nároku zaměstnance na náhradu škody vůči zaměst.	607	622	839	810	817	742
-spory o obsah potvrzení o zaměstnání	405	519	455	475	605	533
-spory o obsah posudku o pracovní činnosti	587	780	683	875	428	779
-ostatní spory z pracovního poměru	397	448	491	581	565	534
-spory z dohod o pracích konaných mimo pracovní poměr	500	455	944	484	360	1158
Průměr skupina	457	509	568	582	554	579

Přehled o průměrných délkách řízení podle druhů sporů

Krajské a okresní soudy - počet dnů

	1995	1996	1997	1998	1999	2000
Spory podle zákona o rodině						
-vyživovací povinnost mezi manžely-ve prospěch manželky	279	313	342	327	282	287
-změna této vyživovací povinnosti	273	473	269	354	311	301
-vyživovací povinnost mezi manžely-ve prospěch manžela	315	358	404	367	255	240
-změna této vyživovací povinnosti	465	411	633	616	240	120
-zrušení vyživovací povinnosti mezi manžely	330	365	383	367	322	234
-příspěvek na výživu rozvedené manželky	274	304	309	295	282	277
-změna tohoto příspěvku	573	409	261	194	283	263
-příspěvek na výživu rozvedeného manžela	290	309	327	353	273	295
-změna tohoto příspěvku	678	349	463	252	214	281
-zrušení povinnosti platit příspěvek	279	346	331	209	231	207
-vyživovací povinnost rodičů k zletilým dětem	253	277	284	281	289	286
-vyživovací povinnost dětí k rodičům	364	601	427	443	397	285
-vyživovací povinnost mezi ostatními příbuznými	471	578	534	290	193	285
-zrušení vyživovací povinnosti mezi příbuznými a rodiči a dětmi	268	261	232	233	233	234
-právo neprovdané matky na vyživovací příspěvek po dobu 1 roku	356	374	400	363	319	270
-zvláštní předběžné opatř. k zajištění výživy dítěte po dobu 26 týdnů	430	516	527	378	356	262
-určení, zda tu manželství je či není	442	190	2363	324	531	1159
-úhrada plnění vyživovací povinnosti za jiného	403	298	286	435	375	375
-řízení o povolení uzavřít manželství	1457	111	0	0	0	-
Průměr skupina	283	307	318	304	284	279
Náhrada škody podle občanského zákoníku						
-náhrada škody způsobené nezletilým	575	671	648	642	674	627
-náhrada škody způsobené osobou postiž. duševní poruchou	806	1042	528	354	867	711
-náhrada škody způsobené osobou vlast. vinou v nekontr.stavu	358	587	337	379	414	372
-náhrada škody vzniklá úmyslným jednáním proti dobrým mravům	489	697	661	576	626	581
-náhrada škody vzniklá nesplněním povinnosti k jejímu odvrácení	494	600	767	654	743	796
-náhrada škody vzniklá v dopravě-při provozu silničního mot.vozidla	399	508	544	571	661	680
-náhrada škody vzniklá v dopravě-při provozu žel.a jiné kol.dopravy	463	486	736	419	562	450
-náhrada škody vzniklá v dopravě-letecká doprava	658	849	801	679	499	945
-náhrada škody vzniklá v jiné dopravě	332	516	417	350	659	500
-náhrada jízdného a pokuta v hromadné dopravě	-	-	-	-	283	590
-náhrada škody vzniklá zvlášť nebezpečným provozem	332	363	706	1394	1263	1247
-škoda způsobená provozní činností	521	385	600	633	730	906
-náhrada škody vzniklá na vnesených nebo odložených věcech	543	708	641	614	847	751
-náhrada škody vzniklá trestným činem	506	524	598	588	674	674
-odpovědnost za škodu v ostatních případech	557	632	714	656	680	723
-bezdůvodné obohacení	385	259	262	262	400	628
Průměr skupina	456	348	356	371	356	602

Přehled o průměrných délkách řízení podle druhů sporů

Krajské a okresní soudy - počet dnů

	1995	1996	1997	1998	1999	2000
Obč. zákoník - nájem bytů a obytných místností						
-vznik a trvání nájmu	427	487	522	564	636	657
-výpověď nájmu bytu podle § 711 odst.1a) o.z.	340	404	457	443	447	456
-výpověď nájmu bytu podle § 711 odst.1b) o.z.	350	382	449	543	605	545
-výpověď nájmu bytu podle § 711 odst.1c) o.z.	396	458	477	493	528	458
-výpověď nájmu bytu podle § 711 odst.1d) o.z.	304	347	387	388	370	356
-výpověď nájmu bytu podle § 711 odst.1e) o.z.	269	329	339	351	463	405
-výpověď nájmu bytu podle § 711 odst.1f) o.z.	266	316	392	421	583	492
-výpověď nájmu bytu podle § 711 odst.1g) o.z.	342	394	386	490	497	503
-výpověď nájmu bytu podle § 711 odst.1h) o.z.	365	420	458	485	506	506
-vyklizení bytu	355	399	424	418	420	420
-spory o splnění dohody o výměně bytu	437	530	537	583	685	647
-podnájem bytu podle § 719 o.z.	295	251	427	483	534	433
-zrušení práva společného nájmu manžely soudem § 705 o.z.	297	328	346	369	398	424
-spory o určení nájemného	418	463	471	527	487	463
-placení nájemného a úhrady za plnění poskytované z užívání bytu	298	351	431	459	517	488
-ostatní spory z nájmu bytu, obytných místností a podnájmu	356	485	510	562	586	578
Průměr skupina	316	365	419	437	460	443
Občanský zákoník - ost.nájmy (nebytové prostory, nemovitosti a jiné věci)						
-spory z nájmu a podnájmu nebytových prostor	339	427	465	470	571	582
-nájem věci, obsah. ujednání o budoucí koupi nájem. tzv.leasing.sml.	312	328	370	457	527	508
-spory z nájmu pozemků	473	550	655	631	754	665
-spory z nájmu jiných nemovitostí	469	543	618	645	563	710
-spory z nájemného	293	398	475	476	530	592
-spory z podnikatelského nájmu věci movité § 721 a násled. o.z.	335	346	491	595	664	628
-ostatní spory z nájmu	383	469	451	561	550	578
Průměr skupina	361	424	465	498	566	579
Občanský zákoník - vlastnické vztahy						
-vydání nebo vrácení věci	626	687	787	818	899	852
-určení vlastnictví	510	578	655	722	736	751
-sousedské spory	699	875	1070	1033	1060	842
-zásahy do vlastnických práv	639	727	755	822	721	738
-ochrana držby	944	756	777	923	268	1150
-vydržení vlast. práva k movit. i nemovit. věc. nebo věc. břemena	561	795	837	983	803	796
-spory z věcných břemen (kromě vydržení)	539	621	793	723	851	846
-zrušení nebo rozdělení spoluvlastnictví podílového	725	800	899	917	919	946
-ostatní spory ze spoluvlastnictví podílového	652	639	832	646	742	747
-práva a povinnosti vyplývající ze společného jmění manželů	468	453	566	477	444	443
-zrušení společného jmění za trvání manželství	137	134	139	139	229	227
-vypořádání společného jmění po zániku manželství	769	868	921	898	923	893
-ostatní spory ze společného jmění manželů	360	442	506	469	294	289
-neoprávněná stavba (§ 135 písm.c.) o.z.)	622	956	838	769	931	1100
-zástavní a podzástavní právo	266	322	379	513	631	589
-spory z práva zadržovacího	337	302	418	344	361	308
-ostatní spory z vlastnictví podle občanského zákoníku	500	597	636	601	599	570
Průměr skupina	525	560	605	603	720	719

Přehled o průměrných délkách řízení podle druhů sporů

Krajské a okresní soudy - počet dnů

	1995	1996	1997	1998	1999	2000
Jiná práva upravená občanským zákoníkem						
-práva na ochranu osobnosti	524	599	740	716	649	660
-zajištění závazků (smluvní pokuta, ručení apod.)	267	366	407	499	680	647
-prodej v obchodě - odpovědnost za vady prodané věci	440	508	570	672	709	689
-prodej v obchodě - spory o zaplacení kupní ceny	298	343	409	424	528	492
-prodej v obchodě - jiné spory	310	453	502	532	545	532
-půjčování věci - vrácení	389	587	653	630	721	643
-půjčování věci - spory o zaplacení půjčového	391	489	701	618	640	669
-půjčování věci - jiné spory	458	740	825	839	848	585
-zhotovení věci na zakázku - odpovědnost za vady zhotovené věci	474	705	636	698	820	864
-zhotovení věci na zakázku - jiné spory	335	516	570	511	697	646
-oprava a úprava věci -odpovědnost za vady	489	642	727	651	712	840
-oprava a úprava věci - jiné spory	353	481	538	529	713	615
-kupní smlouva a spory s ní související	409	445	446	459	571	666
-spory ze smluv o dílo	343	465	547	634	687	724
-spory ze smluv příkazních obecně	325	465	505	441	549	498
-příkazní smlouva - obstarání věci	267	385	386	466	578	601
-příkazní smlouva - obstarání prodeje věci	353	435	425	317	617	436
-jednatelství bez příkazu	368	126	351	856	343	351
-spory ze smluv o úschově	386	564	531	327	452	289
-obstaravatelské služby	320	357	425	410	530	479
-ubytovací služby	370	377	418	399	545	632
-smlouva zprostředkovatelská	323	431	492	489	640	628
-přepravní služby - osobní přeprava	219	285	369	268	322	399
-přepravní služby - nákladní přeprava	308	405	438	524	570	655
-spory z půjček (peněžní ústavy)	380	506	666	775	934	1027
-spory z půjček (jiné právnické osoby)	285	402	516	554	570	661
-úhrada za dodávku elektrické energie a plynu	236	282	373	334	346	353
-úhrada za dodávku vody (stočné)	-	-	-	-	478	456
-spory z neplacení telefonních poplatků	-	-	-	-	313	211
-pojistné smlouvy - placení pojistného	290	334	410	391	443	442
-pojistné smlouvy - plnění z pojistné události	455	487	537	553	588	570
-ostatní smlouvy z pojištění	344	262	344	391	407	459
-spory z půjček mezi fyzickými osobami	388	431	471	467	513	496
-výměna	825	734	758	372	74	414
-darování	557	671	698	801	676	748
-smlouva o sdružení	410	449	572	639	831	1097
-dědění majetku - neplatnost závěti	695	613	721	775	745	788
-dědění majetku - vydání dědictví oprávněnému dědici	575	659	573	699	759	760
-ostatní spory z dědického práva	627	593	703	752	705	717
-řízení o způsobilosti k právním úkonům	461	396	395	372	525	-
-ostatní spory podle občanského zákoníku	399	444	449	464	505	538
-schválení (neschválení) dohody nebo jin.práv.úkonu za nesvéprávného	-	-	-	-	151	-
Průměr skupina	337	400	467	438	512	522

Přehled o průměrných délkách řízení podle druhů sporů

Krajské a okresní soudy - počet dnů

	1995	1996	1997	1998	1999	2000
Ostatní spory občanskoprávní povahy upravené zvláštními předpisy						
-spory podle zákona o advokacii a komerčních právnících	371	368	466	419	487	483
-spory z porušení autorských práv	352	552	730	742	238	243
-ostatní spory podle autorského zákona	355	481	364	291	218	287
-práva z vynálezů a průmyslových vzorů	1420	1487	1584	1791	2255	2461
-spory podle tiskového zákona (zák.č.81/66 Sb.)	431	523	606	529	591	474
-spory podle zákona č. 451/91 Sb. (lustrační zákon)	332	769	923	956	931	780
-spory podle zákona č. 58/69 Sb.	620	825	950	783	889	921
-přezkoumání rozhodnutí o převzetí do ústavu zdravotnické péče	83	0	301	288	3274	0
-spory podle zákona o volbách	174	10	179	141	251	22
-přezkoumání rozhodnutí ve věcech zbraní a střeliva	226	196	250	124	252	319
-přezkoumání rozhodnutí ve věcech sdružování občanů	214	516	469	637	406	490
-přezkoumání rozhodnutí ve věcech práva shromažďovacího	518	237	358	115	17	54
-přezkoumání rozhodnutí o přestupku, propadnutí nebo zabránění věci	351	512	401	417	332	414
-přezkoumání jiných rozhodnutí správních orgánů	243	253	284	293	296	294
-přezkoumání rozh.Pozem.úř.ve věc.týk.se vyd.nem.podle zák.o půdě	222	251	297	302	291	320
-řízení o přezkoumávání rozhodnutí rozhodčích orgánů	297	393	632	237	568	1569
Průměr skupina	354	349	364	349	345	345
Přezkoumání rozhodnutí ve věcech důchodového zabezpečení a nemocenského pojištění						
-starobní důchod	300	397	364	302	253	292
-invalidní důchod	281	266	305	336	311	303
-částečný invalidní důchod	252	259	245	309	289	296
-důchod pozůstalých (vdovský, sirotčí)	223	271	293	244	210	214
-jiný důchod	229	254	342	284	268	278
-nedávkové věci nemocenského pojištění	288	274	362	778	295	612
-nemocenské a sociální zabezpečení, mateřský příspěvek	337	455	510	555	409	462
Průměr skupina	271	271	294	322	295	295
Restituční zákony						
-zák.č. 119/90 Sb.	544	843	1054	1113	1426	1674
-zák.č. 403/90 Sb.	787	1106	1283	1491	1935	1822
-zák.č. 87/91 Sb.	935	896	1076	1358	1624	1832
-zák.č. 229/91 Sb.	537	654	861	1004	1105	1240
-zák.č. 173/90 Sb.	863	1271	1576	1859	2402	2189
-zák.č. 172/91 Sb.	533	686	900	540	1067	968
-zák.č. 232/91 Sb.	908	1294	1605	1985	2322	2188
Průměr skupina	678	799	1001	1206	1431	1562
Průměr celkem	363	402	447	448	471	541

Přehled o rozhodnutích soudů v občanskoprávních věcech

Krajské a okresní soudy - počet práv

	1995	1996	1997	1998	1999	2000
Spory podle obchodního zákoníku						
-právní vztahy souv.se zaklád.nebo ruš.obch.spol.nebo družstva	35	67	28	42	16	32
-spory ze smlouvy o prodeji podniků nebo jejich části	32	31	40	57	76	37
-práv.vzt.mezi obch.spol.(druž.)a jejich.zakl.a mezi spol.(členy)navz.	31	414	54	107	90	111
-spor ze směnek a šeků	11	11	10	11	5	3
-ochrana hospodářské soutěže a nekalé soutěže	5	5	2	5	4	2
-konkursy a vyrovnání a spory souvisící	32	151	223	206	245	325
-spory z kupních smluv podle obchodního zákoníku	10894	12124	11777	12378	11996	9299
-smlouva o koupi najaté věci	66	225	144	171	180	198
-smlouva o dílo a spory souvisící	922	1365	1990	2548	2910	2268
-náhrada škody podle obchodního zákoníku	1198	941	1106	314	227	238
-ostatní spory podle obch.zákoníku-příslušnost krajského soudu	113	33	37	46	70	128
-ostatní spory podle obch.zákoníku-příslušnost okresního soudu	2865	4521	4159	4129	4299	4432
Celkem skupina	16204	19888	19570	20014	20118	17073
Pracovní spory						
-vznik a trvání prac.poměru (spory o neplat.skon.prac.poměru)	652	691	772	678	754	540
-spory z prac.poměru s motivem diskř.na zákl.pohl. (žen) a potlač.práv	-	-	-	-	0	12
-výpověď daná zaměstnancem	20	23	13	1	14	9
-platnost okamžitého zrušení pracovního poměru zaměstnancem	110	105	81	76	105	99
-okamž.zruš.prac.pom.se strany zam.podle § 53 odst.1 písm.a)ZP	218	201	161	150	123	85
-okamž.zruš.prac.pom.se strany zam.podle § 53 odst.1 písm.b)ZP	575	534	494	531	556	630
-výpověď daná zaměstnavatelem podle § 46 odst.1 písm.a)ZP	69	70	60	64	36	20
-výpověď daná zaměstnavatelem podle § 46 odst.1 písm.c)ZP	162	117	102	106	164	138
-výpověď daná zaměstnavatelem podle § 46 odst.1 písm.d)ZP	67	43	8	12	10	6
-výpověď daná zaměstnavatelem podle § 46 odst.1 písm.e)ZP	35	30	31	39	43	34
-výpověď daná zaměstnavatelem podle § 46 odst.1 písm.f)ZP	171	156	107	130	119	128
-skončení pracovního poměru výpovědí z jiných důvodů	60	37	23	37	21	48
-skončení prac.poměru v souvisl.s diskriminací na základě pohlaví	-	-	-	-	0	1
-ostatní případy skončení pracovního poměru	90	148	37	36	55	31
-nároky na poskytnutí dovolené a náhradu mzdy za její dobu	123	90	169	154	141	119
-nároky na základní mzdu a náhradu mzdy	2436	2664	2889	2448	3251	2868
-premie a podíly (i přeplatky)	122	110	109	76	55	89
-mzda za práci přesčas	15	49	23	42	61	21
-ostatní mzdové nároky	1003	793	605	561	370	533
-mzdová diskriminace na základě pohlaví	-	-	-	-	7	3
-vrácení neprávem vyplacené mzdy (náhrady mzdy)	1769	1497	1243	897	795	509
-hmot.zabezpečení v souv.s prov.racional. a org.opatř.(odstup.apod.)	1673	1561	1428	1254	1507	819
-odpovědnost zaměstnance za škodu podle § 172 ZP	380	458	340	393	468	445
-odpovědnost za schodek na svěřených hodnotách	4569	3740	2859	2598	2521	2439
-náhrada škody za ztrátu svěřených předmětů	529	399	462	464	464	349
-náhrada škody vzniklá vyrobením zmetků	10	27	9	7	12	9
-ostatní případy odpovědnosti zaměstnance za škodu	359	328	301	286	281	307
-nárok zaměstnance na náhradu škody za pracovní úraz	443	723	364	404	391	372
-nárok zaměstnance na náhradu škody způsobené nem. z povolání	278	303	216	209	231	195
-ostatní případy nároku zaměstnance na náhradu škody vůči zaměst.	152	120	130	86	59	84
-spory o obsah potvrzení o zaměstnání	61	69	65	58	83	81
-spory o obsah posudku o pracovní činnosti	41	19	22	20	17	24
-ostatní spory z pracovního poměru	621	1530	704	669	648	363
-spory z dohod o pracích konaných mimo pracovní poměr	51	117	38	27	13	20
Celkem skupina	16864	16752	13865	12513	13375	11430

Přehled o rozhodnutích soudů v občanskoprávních věcech

Krajské a okresní soudy - počet práv

	1995	1996	1997	1998	1999	2000
Spory podle zákona o rodině						
-vyživovací povinnost mezi manžely-ve prospěch manželky	3053	3241	3104	3011	3626	3831
-změna této vyživovací povinnosti	25	32	19	28	32	41
-vyživovací povinnost mezi manžely-ve prospěch manžela	56	69	39	65	106	167
-změna této vyživovací povinnosti	3	100	3	2	3	3
-zrušení vyživovací povinnosti mezi manžely	62	50	51	67	69	91
-příspěvek na výživu rozvedené manželky	907	1026	871	950	1131	985
-změna tohoto příspěvku	24	24	36	27	27	26
-příspěvek na výživu rozvedeného manžela	67	90	53	74	97	86
-změna tohoto příspěvku	3	2	3	2	7	1
-zrušení povinnosti platit příspěvek	87	76	83	75	110	99
-vyživovací povinnost rodičů k zletilým dětem	1843	2234	2583	2848	2978	3045
-vyživovací povinnost dětí k rodičům	10	12	21	13	19	21
-vyživovací povinnost mezi ostatními příbuznými	9	9	7	11	5	11
-zrušení vyživovací povinnosti mezi příbuznými a rodiči a dětmi	504	670	802	877	973	854
-právo neprovdané matky na vyživovací příspěvek po dobu 1 roku	681	648	739	783	1043	1231
-zvláštní předběžné opatř. k zajištění výživy dítěte po dobu 26 týdnů	57	74	67	34	41	40
-určení, zda tu manželství je či není	11	9	1	13	9	12
-úhrada plnění vyživovací povinnosti za jiného	65	54	112	70	64	69
-řízení o povolení uzavřít manželství	1	2	0	0	0	-
Celkem skupina	7468	8422	8594	8950	10340	10613
Náhrada škody podle občanského zákoníku						
-náhrada škody způsobené nezletilým	207	279	286	212	238	198
-náhrada škody způsobené osobou postiž. duševní poruchou	7	6	3	2	6	1
-náhrada škody způsobené osobou vlast. vinou v nekontr.stavu	73	66	38	55	45	66
-náhrada škody vzniklá úmyslným jednáním proti dobrým mravům	372	419	480	447	353	300
-náhrada škody vzniklá nesplněním povinnosti k jejímu odvrácení	459	551	345	448	427	342
-náhrada škody vzniklá v dopravě-při provozu silničního mot.vozidla	1571	1949	2002	2369	2039	1918
-náhrada škody vzniklá v dopravě-při provozu žel.a jiné kol.dopravy	133	131	107	111	74	62
-náhrada škody vzniklá v dopravě-letecká doprava	5	10	4	4	11	8
-náhrada škody vzniklá v jiné dopravě	26	34	95	71	54	24
-náhrada jízdného a pokuta v hromadné dopravě	-	-	-	-	34389	60596
-náhrada škody vzniklá zvlášť nebezpečným provozem	16	21	21	21	21	37
-škoda způsobená provozní činností	247	415	281	320	338	322
-náhrada škody vzniklá na vnesených nebo odložených věcech	90	69	79	75	104	85
-náhrada škody vzniklá trestným činem	1843	1880	2191	2423	2597	2153
-odpovědnost za škodu v ostatních případech	2138	2330	2438	2509	3453	2385
-bezúvodné obohacení	3333	14505	18389	15251	8640	3649
Celkem skupina	10520	22665	26759	24318	52789	72146

Přehled o rozhodnutích soudů v občanskoprávních věcech

Krajské a okresní soudy - počet práv

	1995	1996	1997	1998	1999	2000
Obč. zákoník - nájem bytů a obytných místností						
-vznik a trvání nájmu	266	442	369	295	357	333
-výpověď nájmu bytu podle § 711 odst.1a) o.z.	3977	5594	3399	2524	2186	1501
-výpověď nájmu bytu podle § 711 odst.1b) o.z.	848	751	613	520	295	217
-výpověď nájmu bytu podle § 711 odst.1c) o.z.	488	405	409	368	371	230
-výpověď nájmu bytu podle § 711 odst.1d) o.z.	8096	9125	9978	10930	11900	12342
-výpověď nájmu bytu podle § 711 odst.1e) o.z.	673	666	421	331	246	191
-výpověď nájmu bytu podle § 711 odst.1f) o.z.	327	340	274	166	117	90
-výpověď nájmu bytu podle § 711 odst.1g) o.z.	459	562	733	646	648	586
-výpověď nájmu bytu podle § 711 odst.1h) o.z.	856	1358	1373	1458	1296	1279
-vyklizení bytu	6370	7561	7049	7959	8268	8604
-spory o splnění dohody o výměně bytu	176	112	121	156	101	82
-podnájem bytu podle § 719 o.z.	42	44	28	37	44	47
-zrušení práva společného nájmu manžely soudem § 705 o.z.	3094	3466	3339	3412	2888	2138
-spory o určení nájemného	104	89	219	191	172	213
-placení nájemného a úhrady za plnění poskytované z užívání bytu	18078	21309	19734	20431	18425	17784
-ostatní spory z nájmu bytu, obytných místností a podnájmu	2018	1543	1573	1854	1984	1617
Celkem skupina	45872	53367	49632	51278	49298	47254
Občanský zákoník - ost.nájmy (nebytové prostory, nemovitosti a jiné věci)						
-spory z nájmu a podnájmu nebytových prostor	2305	3071	2894	3508	3748	3616
-nájem věci, obsah. ujednání o budoucí koupi nájem. tzv.leasing.sml.	622	1641	1975	2331	1933	2228
-spory z nájmu pozemků	864	769	661	732	751	836
-spory z nájmu jiných nemovitostí	583	377	393	451	459	412
-spory z nájemného	788	1041	1326	1651	2231	2135
-spory z podnikatelského nájmu věci movité § 721 a násl. o.z.	288	281	302	262	318	183
-ostatní spory z nájmu	786	881	778	1002	915	643
Celkem skupina	6236	8061	8329	9937	10355	10053
Občanský zákoník - vlastnické vztahy						
-vydání nebo vrácení věci	2553	2771	2343	2447	2006	1921
-určení vlastnictví	2184	2502	2633	3312	3271	3423
-sousedské spory	507	434	434	379	336	302
-zásahy do vlastnických práv	753	880	1113	1117	1396	1215
-ochrana držby	29	21	79	28	11	14
-vydržení vlast. práva k movit. i nemovit.věc. nebo věc.břemena	300	258	166	281	204	211
-spory z věcných břemen (kromě vydržení)	373	307	415	501	471	420
-zrušení nebo rozdělení spoluvlastnictví podílového	889	936	957	1019	1342	1193
-ostatní spory ze spoluvlastnictví podílového	320	245	276	815	375	521
-práva a povinnosti vyplývající ze společného jmění manželů	46	47	45	55	91	74
-zrušení společného jmění za trvání manželství	2406	3010	3290	3339	1155	762
-vypořádání společného jmění po zániku manželství	2489	2924	2328	2237	2125	1926
-ostatní spory ze společného jmění manželů	184	445	196	196	361	370
-neoprávněná stavba (§ 135 písm.c.) o.z.)	192	116	184	175	104	175
-zástavní a podzástavní právo	56	179	75	144	130	167
-spory z práva zadržovacího	18	19	31	112	109	92
-ostatní spory z vlastnictví podle občanského zákoníku	1287	1645	1688	1860	2234	2392
Celkem skupina	14586	16739	16253	18017	15721	15178

Přehled o rozhodnutích soudů v občanskoprávních věcech

Krajské a okresní soudy - počet práv

	1995	1996	1997	1998	1999	2000
Jiná práva upravená občanským zákoníkem						
-práva na ochranu osobnosti	706	713	900	832	747	641
-zajištění závazků (smluvní pokuta, ručení apod.)	1100	1135	1672	1835	1806	1307
-prodej v obchodě - odpovědnost za vady prodané věci	181	264	157	173	140	121
-prodej v obchodě - spory o zaplacení kupní ceny	2431	1627	1163	1015	786	694
-prodej v obchodě - jiné spory	234	85	85	119	123	68
-půjčování věci - vrácení	351	290	276	158	140	122
-půjčování věci - spory o zaplacení půjčkovného	1835	1934	2087	2313	1820	1107
-půjčování věci - jiné spory	352	381	437	383	280	158
-zhotovení věci na zakázku - odpovědnost za vady zhotovené věci	78	112	76	96	54	49
-zhotovení věci na zakázku - jiné spory	1327	631	442	269	257	235
-oprava a úprava věci -odpovědnost za vady	99	117	116	85	71	67
-oprava a úprava věci - jiné spory	360	352	215	136	124	100
-kupní smlouva a spory s ní související	4445	5807	7868	9496	9636	6895
-spory ze smluv o dílo	923	1205	1592	1520	1717	1713
-spory ze smluv příkazních obecně	163	92	156	249	167	155
-příkazní smlouva - obstarání věci	74	83	176	108	175	100
-příkazní smlouva - obstarání prodeje věci	46	95	84	140	98	92
-jednatelství bez příkazu	4	1	2	1	1	3
-spory ze smluv o úschově	16	8	5	6	9	6
-obstaravatelské služby	840	1389	664	462	359	412
-ubytovací služby	163	258	276	309	305	239
-smlouva zprostředkovatelská	437	514	493	530	514	441
-přepravní služby - osobní přeprava	4598	7857	8838	13014	5140	2976
-přepravní služby - nákladní přeprava	301	277	295	277	295	305
-spory z půjček (peněžní ústavy)	22494	17348	12829	9455	6471	4518
-spory z půjček (jiné právnické osoby)	4318	3724	2698	2453	2585	1581
-úhrada za dodávku elektrické energie a plynu	4802	11372	7209	7173	9009	9086
-úhrada za dodávku vody (stočné)	-	-	-	-	280	612
-spory z neplacení telefonních poplatků	-	-	-	-	147	2139
-pojistné smlouvy - placení pojistného	1341	1894	2141	2086	2450	2070
-pojistné smlouvy - plnění z pojistné události	695	1177	1165	1124	1225	1013
-ostatní smlouvy z pojištění	138	222	316	332	335	249
-spory z půjček mezi fyzickými osobami	3090	2939	3045	2893	2962	2926
-výměna	6	14	3	18	5	6
-darování	272	360	180	244	223	271
-smlouva o sdružení	44	50	46	100	85	83
-dědění majetku - neplatnost závěti	202	208	294	242	327	305
-dědění majetku - vydání dědictví oprávněnému dědici	148	110	111	112	135	117
-ostatní spory z dědického práva	284	325	412	402	669	345
-řízení o způsobilosti k právním úkonům	8	27	44	37	152	-
-ostatní spory podle občanského zákoníku	3961	5996	6784	8043	8689	7176
-schválení (neschválení) dohody nebo jin.práv.úkonu za nesvéprávného	-	-	-	-	38	-
Celkem skupina	62867	70993	65352	68240	60551	50503

Přehled o rozhodnutích soudů v občanskoprávních věcech

Krajské a okresní soudy - počet práv

	1995	1996	1997	1998	1999	2000
Ostatní spory občanskoprávní povahy upravené zvláštními předpisy						
-spory podle zákona o advokacii a komerčních právnících	125	112	122	114	130	111
-spory z porušení autorských práv	50	92	145	81	161	243
-ostatní spory podle autorského zákona	149	138	286	320	270	252
-práva z vynálezů a průmyslových vzorů	206	148	93	40	69	35
-spory podle tiskového zákona (zák.č.81/66 Sb.)	95	58	107	101	81	50
-spory podle zákona č. 451/91 Sb. (lustrační zákon)	3	24	5	20	10	11
-spory podle zákona č. 58/69 Sb.	72	55	47	98	131	126
-přezkoumání rozhodnutí o převzetí do ústavu zdravotnické péče	4	0	2	2	1	0
-spory podle zákona o volbách	4	1	2	12	40	11
-přezkoumání rozhodnutí ve věcech zbraní a střeliva	80	104	5	7	6	11
-přezkoumání rozhodnutí ve věcech sdružování občanů	12	13	47	39	32	35
-přezkoumání rozhodnutí ve věcech práva shromažďovacího	5	2	2	1	1	5
-přezkoumání rozhodnutí o přestupku, propadnutí nebo zabránění věci	33	44	62	80	135	70
-přezkoumání jiných rozhodnutí správních orgánů	640	985	1153	1384	1882	1449
-přezkoumání rozh.Pozem.úř.ve věc.týk.se vyd.nem.podle zák.o půdě	567	799	1209	1181	701	607
-řízení o přezkoumávání rozhodnutí rozhodčích orgánů	38	29	10	6	17	7
Celkem skupina	2083	2604	3297	3486	3667	3023
Přezkoumání rozhodnutí ve věcech důchodového zabezpečení a nemocenského pojištění						
-starobní důchod	570	396	433	652	727	751
-invalidní důchod	5264	5169	6137	6564	5278	4368
-částečný invalidní důchod	1312	1362	2747	2794	2320	2174
-důchod pozůstalých (vdovský, sirotčí)	299	199	159	239	261	266
-jiný důchod	898	857	567	797	1143	1145
-nedávkové věci nemocenského pojištění	44	45	129	16	17	14
-nemocenské a sociální zabezpečení, mateřský příspěvek	79	136	56	22	103	41
Celkem skupina	8466	8164	10228	11084	9849	8759
Restituční zákony						
-zák.č. 119/90 Sb.	978	296	214	139	108	66
-zák.č. 403/90 Sb.	614	595	369	349	248	180
-zák.č. 87/91 Sb.	3354	4598	3631	3094	2403	1665
-zák.č. 229/91 Sb.	5870	4905	3627	3268	2515	1910
-zák.č. 173/90 Sb.	108	134	133	83	106	67
-zák.č. 172/91 Sb.	99	38	53	26	14	18
-zák.č. 232/91 Sb.	43	97	38	33	85	55
Celkem skupina	11066	10663	8065	6992	5479	3961
CELKEM	202232	238318	229944	234829	251542	249993

Přehled o průběhu řízení o nezletilých dětech

Okresní soudy - počet věcí (spisů)

	Praha	StČ	JČ	ZČ	SČ	VČ	JM	SM	ČR
Řízení bylo zahájeno									
- návrhem (bez návrhu)	10013	10233	6360	9208	13403	11222	15899	18718	95056
- povolení obnovy	5	1	0	2	1	1	2	0	12
- po vyhovění dovolání	1	1	0	1	1	1	5	0	10
Bylo podáno odvolání									
- ano	746	771	482	541	666	641	893	995	5735
- ne	9273	9464	5878	8670	12739	10583	15013	17723	89343
Výsledek odvolacího řízení									
- rozhodnutí bylo potvrzeno	333	301	186	231	270	285	228	287	2121
- rozhodnutí bylo změněno	227	283	204	181	202	195	342	398	2032
- jiný výsledek	186	187	92	129	194	161	323	310	1582
Celkem věcí	10019	10235	6360	9211	13405	11224	15906	18718	95078
Počet dětí, kterých se rozhodnutí týkalo	13749	13160	8572	12066	17358	15010	21507	25666	127088

Přehled o rozhodnutích soudů v řízení o nezletilých dětech
Okresní soudy - počet věcí (spisů)

	Praha	StČ	JČ	ZČ	SČ	VČ	JM	SM	ČR
Výchova a výchovná opatření									
první rozhodnutí o výchově dítěte									
- svěřeno (ponecháno) matce	1616	1586	972	1746	2768	1645	2552	4635	17520
otci	103	103	49	104	145	108	164	295	1071
do společné popř. střídavé výchovy obou rodičů	35	13	15	10	26	13	20	42	174
jiné fyzické osobě než rodiče	50	47	32	87	108	47	90	195	656
- pro případ rozvodu svěřeno matce	1997	2180	1290	1874	2636	2198	3404	4212	19791
otci	147	177	116	174	216	184	259	340	1613
do společné popř. střídavé výchovy obou rodičů	54	60	40	37	45	60	53	67	416
jiné fyzické osobě než rodiče	11	17	6	13	13	16	16	35	127
další rozhodnutí o výchově dítěte (změna výchovného prostředí)									
- svěřeno matce	61	75	40	107	102	73	88	128	674
otci	97	116	77	128	140	124	128	157	967
oběma rodičům	1	2	2	6	4	9	3	3	30
do společné popř. střídavé výchovy obou rodičů	9	11	10	12	3	12	13	5	75
jiné fyzické osobě než rodiče	50	68	33	61	87	62	88	115	564
- napomenutí uděleno soudem matce	2	0	6	0	1	8	6	11	34
otci	0	0	4	0	0	1	0	3	8
oběma rodičům	2	2	2	0	2	3	0	11	22
jiným osobám	0	0	0	0	0	1	0	0	1
nezletilému	0	3	3	3	1	5	1	7	23
- napomenutí vysloveno soudem matce	1	2	4	1	0	6	5	4	23
otci	0	1	1	0	0	0	0	2	4
oběma rodičům	1	2	2	1	1	6	8	6	27
jiným osobám	0	0	1	0	0	0	1	0	2
nezletilému	0	3	5	0	0	10	2	5	25
- vysloveno omezení nezletilému	1	0	0	1	0	1	1	1	5
- stanoven dohled nad nezletilým	247	162	152	136	233	176	216	420	1742
- stanoven dohled pro zvýšenou ochranu jmění nezletilého	0	1	0	0	0	1	0	0	2
- zrušen dohled nad nezletilým	29	28	25	28	49	29	38	60	286
- zrušen dohled pro zvýšenou ochranu jmění nezletilého	0	0	0	0	8	0	0	0	8
Pěstounská péče									
- dítě svěřeno do společné pěstounské péče manželům									
příbuzným dítěte	10	25	10	13	23	18	21	38	158
cizím osobám	18	15	7	11	43	23	30	16	163
- dítě svěřeno do pěstounské péče									
příbuznému	25	17	4	25	20	20	23	32	166
cizí osobě	7	5	3	9	18	10	5	5	62
- dítě svěřeno do pěstounské péče pracovníků ve zvláštních zařiz.	0	0	0	0	1	1	1	0	3
- návrh na pěstounskou péči zamítnut	5	4	2	2	3	2	1	2	21
- zrušení pěstounské péče	6	7	2	10	6	9	10	5	55
- neshody mezi stanov. zák. zástupce a pěstouna v neběž.věcech	1	3	0	4	0	10	0	2	20
- jiné rozhodnutí	91	142	34	25	25	50	231	14	612

Přehled o rozhodnutích soudů v řízení o nezletilých dětech

Okresní soudy - počet věcí (spisů)

	Praha	StČ	JČ	ZČ	SČ	VČ	JM	SM	ČR
Výchova a výchovná opatření									
Ústavní výchova									
nařízena ústavní výchova									
- dítěte ve věku									
od 13 do 15 let pro jeho závadné chování	48	47	17	36	55	42	42	86	373
nad 15 let pro jeho závadné chování	71	54	32	63	84	73	96	109	582
v ostatních případech	93	82	73	103	203	96	125	200	975
zrušena ústavní výchova									
- vykonávaná v zařízeních resortu školství									
za souhlasu výchovných zařízení	31	21	20	41	51	52	23	40	279
bez souhlasu výchovných zařízení	3	6	0	7	3	4	4	4	31
- vykonávaná v jiných zařízeních (zdravotní, soc. zabezpečení)									
- s jejímž výkonem nebylo započato	16	17	11	7	21	12	17	45	146
- vykonávaná v zařiz. resortu škol. a nařiz. dohled nad nezlet.									
za souhlasu výchovných zařízení	2	5	3	5	13	12	1	29	70
bez souhlasu výchovných zařízení	0	1	3	2	2	0	0	5	13
- vykonávaná v jiných zařízeních a nařízen dohled nad nezletilým									
- s jejímž výkonem nebylo započato a byl nař. dohl. nad nezlet.	2	4	3	7	2	3	3	8	32
- s jejímž výkonem nebylo započato a byl nař. dohl. nad nezlet.	3	3	0	4	2	0	1	0	13
ústavní výchova prodloužena (na dobu po dosažení zletilosti)	23	20	12	17	38	21	31	68	230
návrh na zrušení ústavní výchovy zamítnut (úst.vých.ponechána)	20	25	13	41	27	19	21	38	204
Ochranná výchova									
nařízena ochranná výchova									
zrušena ochranná výchova	0	1	0	1	0	1	1	2	6
zrušena ochranná výchova									
ochranná výchova prodloužena (na dobu po dosažení zletilosti)	0	0	0	0	0	0	1	0	1
návrh na zrušení ochranné výchovy zamítnut (ochr.vých.ponech.)	0	1	0	0	0	1	0	0	2
jiné rozhodnutí o výchově a výchovných opatřeních	543	720	483	910	1789	1027	1423	2117	9012
Rodičovská zodpovědnost									
omezena									
- matce	2	5	0	2	1	2	4	3	19
- otci	0	5	1	0	0	1	4	0	11
- oběma rodičům	0	2	1	0	1	0	3	1	8
zbavena									
- matka	15	12	1	8	4	5	15	46	106
- otec	18	10	7	8	2	4	14	110	173
- oba rodiče	10	5	1	4	0	5	5	68	98
pozastavena									
- matce	0	0	0	1	0	0	0	1	2
- otci	0	0	1	0	1	0	0	1	3
- oběma rodičům	0	1	0	0	1	1	0	0	3
zcela obnovena									
- matce	1	1	0	1	1	0	1	4	9
- otci	0	0	0	0	0	0	0	0	0
- oběma rodičům	0	0	0	0	0	0	1	0	1
neshody rodičů o podst. věc. při výk. rodič. práv a povinností									
přiznána rodičovská zodpovědnost nezletilému rodiči dítěte	3	5	1	3	1	8	2	6	29
přiznána rodičovská zodpovědnost nezletilému rodiči dítěte	3	3	6	5	9	17	9	13	65
jiné rozhodnutí o rodičovské zodpovědnosti	59	34	13	16	8	28	62	77	297

Přehled o rozhodnutích soudů v řízení o nezletilých dětech

Okresní soudy - počet věcí (spisů)

	Praha	StČ	JČ	ZČ	SČ	VČ	JM	SM	ČR
Styk rodičů s dětmi, styk dětí s prarodiči a sourozenci									
první úprava styku s dětmi	44	44	29	31	35	48	62	54	347
- matky									
- otce	400	299	208	237	383	344	541	525	2937
- obou rodičů	9	3	5	1	1	1	3	7	30
nová úprava styku s dětmi (omezení i rozšíření)									
- matky	7	9	3	5	1	5	6	7	43
- otce	51	66	29	36	35	40	63	62	382
- obou rodičů	1	1	0	0	0	0	2	2	6
zakázán									
- matce	2	0	1	2	3	1	1	3	13
- otci	8	10	2	2	8	12	8	15	65
- oběma rodičům	1	0	0	0	1	0	0	0	2
návrhy na novou úpravu styku zamítnuty									
- matce	8	7	4	5	7	9	7	5	52
- otci	24	15	10	6	3	8	18	18	102
- oběma rodičům	0	0	0	0	0	0	2	0	2
jiné rozh.o styku např.rozh.o styku s prarodiči, se sourozenci	242	190	109	190	310	235	311	395	1982
Osvojení									
Rozhodnutí o splnění podmínek dle § 68 odst. 1									
Podmínky									
- splněny	32	23	19	60	59	32	37	26	288
- nesplněny	8	2	1	20	10	7	5	5	58
Osvojení zrušitelné									
vysloveno k návrhu									
- manžela rodiče	3	6	1	1	2	12	4	6	35
- manželů - příbuzných dítěte	0	0	0	0	0	0	0	0	0
- manželů - cizích osob	33	27	8	6	13	13	10	1	111
- osvojence	0	0	0	1	0	0	0	0	1
- příbuzného osvojence	1	0	0	0	0	0	0	0	1
- cizí osoby	4	2	0	1	3	0	1	0	11
návrh na osvojení zamítnut	0	0	1	0	0	0	0	0	1
zrušeno osvojení									
- nezletilého	0	1	0	0	0	2	0	0	3
- zletilého	0	0	0	0	0	0	0	0	0
návrh na zrušení osvojení zamítnut	0	0	0	0	0	0	0	0	0
jiný výsledek řízení o zrušitelném osvojení	5	6	3	4	6	1	1	4	30
Osvojení nezrušitelné									
vysloveno k návrhu									
- manžela rodiče	88	105	56	89	119	92	147	155	851
- manželů - příbuzných dítěte	3	0	2	0	0	0	2	0	7
- manželů - cizích osob	55	52	26	49	84	44	89	88	487
- cizí osoby (např.rozvedené,ovdovělé)	1	0	0	0	0	0	0	0	1
návrh na osvojení zamítnut	3	3	1	0	4	0	3	2	16
provedena dodatečná změna v osvojení nezrušitelné									
- manželem rodiče	0	0	0	0	0	3	0	0	3
- manžely - příbuznými dítěte	0	0	0	1	0	0	0	0	1
- manžely - cizími osobami	3	9	3	2	8	12	1	0	38
- cizí osobou (např. rozv.,ovdovělou)	0	0	0	0	0	0	0	0	0
návrh na tuto změnu zamítnut	0	0	0	0	0	0	0	0	0
jiný výsledek řízení o nezrušitelném osvojení	19	16	10	10	19	20	16	31	141

Přehled o rozhodnutích soudů v řízení o nezletilých dětech

Okresní soudy - počet věcí (spisů)

	Praha	StČ	JČ	ZČ	SČ	VČ	JM	SM	ČR
Výživné									
první rozhodnutí o výživě dítěte									
- povinnost platit výživné stanovena									
- matce	187	186	96	195	215	172	284	319	1654
- otci	1802	1749	1015	1818	2771	1716	2609	4601	18081
- oběma rodičům	12	22	22	14	14	10	28	107	229
- jiné osobě	1	2	0	6	2	8	5	4	28
pro případ rozvodu									
- povinnost platit výživné stanovena									
- matce	114	144	119	171	193	167	252	271	1431
- otci	1626	1917	1279	1842	2567	2132	3136	4067	18566
- oběma rodičům	9	10	6	6	6	7	13	55	112
- jiné osobě	1	0	0	0	1	0	1	1	4
další rozhodnutí o výživě dítěte									
- povinnost platit výživné zvýšena									
- matce	42	32	46	35	23	23	24	36	261
- otci	1225	779	855	574	1053	573	852	1249	7160
- oběma rodičům	7	1	0	3	3	2	2	9	27
- jiné osobě	0	0	0	0	0	0	1	1	2
- povinnost platit výživné snížena									
- matce	9	15	9	9	2	10	5	11	70
- otci	89	66	103	67	90	92	107	205	819
- oběma rodičům	0	0	2	0	0	0	0	1	3
- jiné osobě	0	1	0	0	0	0	0	0	1
- vyživovací povinnosti zproštěna									
- matka	7	33	16	61	28	43	22	42	252
zproštěn									
- otec	19	24	19	91	67	59	60	194	533
zproštěni									
- oba rodiče	4	7	5	9	2	11	15	17	70
zproštěny									
- jiné osoby	0	1	2	1	0	0	1	0	5
- povinnost platit výživné ponechána									
- matce v dosavadní výši	11	11	4	12	4	11	21	17	91
- otci v dosavadní výši	115	111	26	91	99	133	158	255	988
- oběma rodičům v dosavadní výši	4	1	0	1	2	0	2	3	13
- jiným osobám v dosavadní výši	1	0	0	0	0	0	0	0	1
- povinnost složit peněžní částku pro výživné splat. v bud. stanovena									
- matce	2	0	0	0	0	0	5	0	7
- otci	6	1	0	0	0	1	7	0	15
- oběma rodičům	1	0	1	1	0	0	0	0	3
- jiné osobě	0	2	0	0	0	0	0	0	2
- jiný výsledek řízení o výživném	738	799	705	1295	5157	1536	2024	3553	15807
po rozvodu									
- povinnost platit výživné stanovena									
- matce	51	86	59	90	86	90	108	73	643
- otci	272	242	40	78	82	86	267	60	1127
- oběma rodičům	1	4	17	1	4	2	10	18	57
- jiné osobě	0	0	2	1	3	1	0	0	7
- povinnost platit výživné snížena									
- matce	4	8	6	17	10	18	16	11	90
- otci	20	115	61	92	137	201	155	187	968
- oběma rodičům	0	0	0	0	0	1	0	0	1
- jiné osobě	1	0	0	0	0	0	0	0	1

Přehled o rozhodnutích soudů v řízení o nezletilých dětech

Okresní soudy - počet věcí (spisů)

	Praha	StČ	JČ	ZČ	SČ	VČ	JM	SM	ČR
Výživné									
- povinnost platit výživné zvýšena	13	38	20	44	29	52	50	39	285
- matce									
- otci	403	1071	526	1149	1174	1260	1537	1304	8424
- oběma rodičům	0	0	2	1	2	3	3	2	13
- jiné osobě	0	3	0	0	1	0	1	0	5
- povinnost platit výživné ponechána v původní výši - matce	3	13	0	13	11	12	15	17	84
- otci	20	128	36	111	134	131	163	229	952
- oběma rodič.	0	0	0	0	0	2	2	0	4
- jiné osobě	0	0	0	0	0	0	0	0	0
- vyživovací povinnost zanikla rozhodnutím soudu - matce	1	6	6	9	24	12	11	23	92
- otci	6	17	22	31	45	42	28	116	307
- oběma rodič.	1	1	1	0	0	1	4	2	10
- jiné osobě	0	0	1	0	0	0	0	0	1
Určení a popření otcovství									
otcovství určeno	25	24	22	46	62	38	51	62	330
návrh na určení otcovství zamítnut	7	11	10	6	10	8	10	15	77
jiný výsledek řízení o návrhu na určení otcovství	35	29	26	35	105	24	75	103	432
otcovství popřeno k návrhu - matky	42	39	28	68	107	42	92	187	605
- manžela matky, popř. otce	34	34	21	42	58	44	64	79	376
- jiného oprávněného	7	7	3	16	8	8	12	20	81
návrh matky n. manž. matky popř. otce na popření otcov. zamítnut	4	1	3	9	5	1	6	12	41
návrh nejvyššího státního zástupce na popření otcovství zamítnut	0	2	0	0	0	0	0	0	2
jiný výsledek řízení o návrhu na popření otcovství	26	21	10	15	31	16	41	25	185
Schválení důležitých úkonů za nezletilého									
schválena dohoda o vypořádání mezi dědici	312	398	204	302	353	428	699	615	3311
neschválena dohoda o vypořádání mezi dědici	5	14	1	7	10	15	19	11	82
schváleno odmítnutí dědictví	17	17	5	20	27	17	32	31	166
neschváleno odmítnutí dědictví	1	0	0	2	1	2	2	2	10
schválena smlouva, dohoda, smír nebo jiný důležitý úkon	562	383	310	291	340	475	806	563	3730
neschválena smlouva, dohoda, smír nebo jiný důležitý úkon	7	7	4	6	2	20	14	10	70
jiný výsl.řízení ve věcech schvalování důležitých úkonů za nezlet.	199	79	36	79	77	96	101	77	744
Povolení k uzavření manželství									
uzavření manželství povoleno	9	17	11	5	7	14	23	18	104
návrh zamítnut (povolení neuděleno)	1	1	0	0	1	1	1	2	7
jiný výsledek řízení o povolení uzavření manželství	2	1	6	2	4	6	6	13	40
Jméno a příjmení dítěte									
dán souhlas k žádosti o změnu příjmení	42	84	66	48	75	73	106	143	637
nedán souhlas k žádosti o změnu příjmení	11	18	8	4	13	17	14	13	98
určeno jméno dítěte	15	10	7	6	15	1	17	7	78
určeno příjmení dítěte	3	17	24	35	44	8	30	17	178
jiný výsledek řízení o jméno, anebo příjmení dítěte	45	46	25	37	69	50	74	90	436

Přehled o rozhodnutích soudů v řízení o nezletilých dětech

Okresní soudy - počet věcí (spisů)

	Praha	StČ	JČ	ZČ	SČ	VČ	JM	SM	ČR
Způsobilost k právním úkonům									
- rozhodnutí o zbavení způsobilosti účastníka k právním úkonům	110	113	49	94	105	131	198	234	1034
- jiný výsledek řízení o zbavení způsobilosti účast. k práv.úkonům	39	15	11	20	31	27	49	78	270
- rozhodnutí o omezení způsobilosti účastníka k právním úkonům	22	18	15	21	19	45	30	33	203
- jiný výsledek řízení o omezení způsobilosti účast. k práv.úkonům	11	5	5	8	4	5	6	12	56
- rozhodnutí o vrácení způsobilosti účastníka k právním úkonům	2	3	1	6	0	3	3	12	30
- jiný výsledek řízení o vrácení způsobilosti účast. k práv.úkonům	9	4	5	13	6	12	11	11	71
- schválení dohody nebo jiného právního úkonu za účastníka zbaveného způsobilosti k právním úkonům (nesvéprávného)	73	86	40	70	63	153	176	184	845
- neschválení dohody nebo jiného právního úkonu za účastníka zbaveného způsobilosti k právním úkonům (nesvéprávného)	6	11	4	5	7	6	12	9	60
- jiný výsledek řízení o dohodě nebo jiném právním úkonu za účastníka zbaveného způsobilosti k práv.úkon. (nesvéprávného)	4	0	0	0	0	1	3	0	8
Prohlášení za mrtvého									
rozhodnutí o prohlášení občana za mrtvého	1	0	0	0	0	1	0	0	2
Celkem	10019	10235	6360	9211	13405	11224	15906	18718	95078

Přehled o délce soudního řízení podle předmětu a výsledku Okresní soudy - počet věcí (spisů)

	1M.	1-2M.	2-3M.	3-4M.	4-5M.	5-6M.	6-12M.	1-2R.	>2R.
Výchova a výchovná opatření									
první rozhodnutí o výchově dítěte									
- svěřeno (ponecháno) matce	177	1464	2597	2682	2118	1591	4425	1802	664
otci	12	72	125	120	121	112	289	166	54
do společné popř. střídané výchovy obou rodičů	2	13	26	14	19	16	55	19	10
jiné fyzické osobě než rodiče	9	73	82	101	65	55	172	71	28
- pro případ rozvodu svěřeno matce	285	2377	3720	3062	2268	1707	4451	1647	274
otci	19	140	266	239	170	142	383	213	41
do společné popř. střídané výchovy obou rodičů	10	47	70	65	44	30	99	43	8
jiné fyzické osobě než rodiče	1	16	12	10	7	11	39	26	5
další rozhodnutí o výchově dítěte (změna výchovného prostředí)									
- svěřeno matce	2	60	94	99	60	57	192	81	29
otci	13	76	155	141	112	93	238	102	37
oběma rodičům	0	2	6	1	5	1	10	5	0
do společné popř. střídané výchovy obou rodičů	0	9	11	10	7	9	21	6	2
jiné fyzické osobě než rodiče	8	29	75	80	71	48	174	64	15
- napomenutí uděleno soudem matce	0	5	7	4	5	1	10	2	0
otci	0	0	2	2	1	0	3	0	0
oběma rodičům	0	3	7	2	3	1	6	0	0
jiným osobám	0	0	0	0	0	0	1	0	0
nezletilému	0	3	10	3	3	1	3	0	0
- napomenutí vysloveno soudem matce	0	1	7	4	1	1	7	2	0
otci	0	0	1	2	0	0	1	0	0
oběma rodičům	0	1	10	4	2	2	5	3	0
jiným osobám	0	0	0	0	0	1	1	0	0
nezletilému	0	4	10	6	1	2	2	0	0
- vysloveno omezení nezletilému	0	1	3	1	0	0	0	0	0
- stanoven dohled nad nezletilým	22	165	276	208	202	142	468	197	62
- stanoven dohled pro zvýšenou ochranu jmění nezletilého	0	0	0	0	1	0	0	1	0
- zrušen dohled nad nezletilým	5	39	54	68	28	26	56	8	2
- zrušen dohled pro zvýšenou ochranu jmění nezletilého	0	2	0	1	2	0	1	0	2
Pěstounská péče									
- dítě svěřeno do společné pěstounské péče manželům									
příbuzným dítěte	1	13	16	26	23	11	50	12	6
cizím osobám	0	10	13	22	19	20	48	23	8
- dítě svěřeno do pěstounské péče									
příbuznému	0	7	25	30	22	16	46	13	7
cizí osobě	1	3	9	8	2	11	19	7	2
- dítě svěřeno do pěstounské péče pracovníků ve zvláštních zařiz.	0	0	0	0	0	0	1	2	0
- návrh na pěstounskou péči zamítnut	0	0	1	2	2	1	12	3	0
- zrušení pěstounské péče	0	3	10	8	6	8	16	3	1
- neshody mezi stanov. zák. zástupce a pěstouna v neběž. věcech	1	4	4	0	3	3	3	2	0
- jiné rozhodnutí	14	87	101	87	51	50	137	61	24

Přehled o délce soudního řízení podle předmětu a výsledku

Okresní soudy - počet věcí (spisů)

	1M.	1-2M.	2-3M.	3-4M.	4-5M.	5-6M.	6-12M.	1-2R.	>2R.
Výchova a výchovná opatření									
Ústavní výchova									
nařízena ústavní výchova									
- dítěte ve věku									
od 13 do 15 let pro jeho závadné chování	5	46	54	59	34	38	100	31	6
nad 15 let pro jeho závadné chování	9	51	106	106	68	56	125	53	8
v ostatních případech	7	76	130	133	109	79	268	136	37
zrušena ústavní výchova									
- vykonávaná v zařízeních resortu školství									
za souhlasu výchovných zařízení	6	29	38	58	33	28	61	23	3
bez souhlasu výchovných zařízení	1	4	2	3	3	3	12	3	0
- vykonávaná v jiných zařízeních (zdravotní, soc. zabezpečení)	3	25	32	22	19	13	22	10	0
- s jejímž výkonem nebylo započato	0	2	1	2	4	2	7	3	0
- vykonávaná v zařiz. resortu škol. a nařiz. dohled nad nezlet.									
za souhlasu výchovných zařízení	1	7	7	19	10	6	14	6	0
bez souhlasu výchovných zařízení	1	0	1	1	2	1	5	2	0
- vykonávaná v jiných zařízeních a nařiz. dohled nad nezletilým	1	0	5	2	3	1	15	3	2
- s jejímž výkonem nebylo započato a byl nař. dohl. nad nezlet.	0	0	2	2	2	1	4	0	2
ústavní výchova prodloužena (na dobu po dosažení zletilosti)	7	37	69	47	33	15	18	4	0
návrh na zrušení ústavní výchovy zamítnut (úst.vých.ponechána)	0	6	16	26	23	24	63	40	6
Ochranná výchova									
nařízena ochranná výchova	0	0	1	1	1	0	2	1	0
zrušena ochranná výchova	0	0	0	0	0	1	0	0	0
ochranná výchova prodloužena (na dobu po dosažení zletilosti)	0	0	1	0	0	0	0	0	0
návrh na zrušení ochranné výchovy zamítnut (ochr.vých.ponech.)	0	0	0	1	1	0	0	0	0
jiné rozhodnutí o výchově a výchovných opatřeních	148	951	1350	1118	892	698	2177	1131	547
Rodičovská zodpovědnost									
omezena									
- matce	0	4	3	5	3	0	4	0	0
- otci	0	0	2	2	3	0	3	1	0
- oběma rodičům	0	0	0	0	1	2	4	1	0
zbavena									
- matka	2	6	12	16	12	7	27	19	5
- otec	0	5	7	19	33	14	52	34	9
- oba rodiče	0	2	12	7	5	12	32	24	4
pozastavena									
- matce	0	0	1	0	0	0	0	1	0
- otci	0	0	0	1	0	0	0	1	1
- oběma rodičům	1	0	1	1	0	0	0	0	0
zcela obnovena									
- matce	0	0	0	1	1	0	5	1	1
- otci	0	0	0	0	0	0	0	0	0
- oběma rodičům	0	0	0	0	0	0	1	0	0
neshody rodičů o podst. věc. při výk. rodič. práv a povinností	0	2	6	0	4	2	9	4	2
přiznána rodičovská zodpovědnost nezletilému rodiči dítěte	2	7	10	16	9	10	11	0	0
jiné rozhodnutí o rodičovské zodpovědnosti	8	27	25	37	26	22	83	57	12

Přehled o délce soudního řízení podle předmětu a výsledku

Okresní soudy - počet věcí (spisů)

	1M.	1-2M.	2-3M.	3-4M.	4-5M.	5-6M.	6-12M.	1-2R.	>2R.
Styk rodičů s dětmi, styk dětí s prarodiči a sourozenci									
první úprava styku s dětmi	4	20	31	39	34	17	101	73	28
- matky									
- otce	46	255	379	397	292	251	761	422	134
- obou rodičů	3	1	3	5	2	1	6	8	1
nová úprava styku s dětmi (omezení i rozšíření)									
- matky	1	2	3	2	7	1	12	9	6
- otce	3	25	39	38	42	28	103	78	26
- obou rodičů	0	0	0	0	1	3	1	1	0
zakázán									
- matce	0	1	1	0	0	1	2	2	6
- otci	0	1	4	2	4	0	11	18	25
- oběma rodičům	0	0	1	0	0	0	0	1	0
návrhy na novou úpravu styku zamítnuty									
- matce	0	1	1	1	6	5	14	13	11
- otci	0	6	5	6	6	8	23	26	22
- oběma rodičům	0	0	1	0	0	0	1	0	0
jiné rozh.o styku např.rozh.o styku s prarodiči, se sourozenci	27	164	309	236	179	146	505	296	120
Osvojení									
Rozhodnutí o splnění podmínek dle § 68 odst.1									
Podmínky									
- splněny	3	22	34	39	34	38	86	32	0
- nesplněny	3	2	3	9	16	6	13	4	2
Osvojení zrušitelné									
vysloveno k návrhu									
- manžela rodiče	0	3	5	7	3	1	11	3	2
- manželů - příbuzných dítěte	0	0	0	0	0	0	0	0	0
- manželů - cizích osob	3	36	26	21	12	5	6	2	0
- osvojence	0	0	0	0	0	0	1	0	0
- příbuzného osvojence	0	0	0	0	0	0	1	0	0
- cizí osoby	0	1	4	3	1	0	2	0	0
návrh na osvojení zamítnut	0	0	0	0	1	0	0	0	0
zrušeno osvojení									
- nezletilého	0	0	1	0	1	0	0	1	0
- zletilého	0	0	0	0	0	0	0	0	0
návrh na zrušení osvojení zamítnut	0	0	0	0	0	0	0	0	0
jiný výsledek řízení o zrušitelném osvojení	0	3	7	7	1	1	9	2	0
Osvojení nezrušitelné									
vysloveno k návrhu									
- manžela rodiče	9	67	139	150	100	77	222	71	16
- manželů - příbuzných dítěte	0	0	2	2	2	0	1	0	0
- manželů - cizích osob	14	90	116	84	54	41	65	19	4
- cizí osoby (např.rozvedené, ovdovělé)	0	0	0	0	0	0	1	0	0
návrh na osvojení zamítnut	0	0	0	3	3	0	5	3	2
provedena dodatečná změna v osvojení nezrušitelné									
- manželem rodiče	1	1	1	0	0	0	0	0	0
- manžely - příbuznými dítěte	0	0	1	0	0	0	0	0	0
- manžely - cizími osobami	0	14	9	1	3	3	4	4	0
- cizí osobou (rozvedenou, ovdovělou)	0	0	0	0	0	0	0	0	0
návrh na tuto změnu zamítnut	0	0	0	0	0	0	0	0	0
jiný výsledek řízení o nezrušitelném osvojení	8	19	17	19	20	10	27	17	4

Přehled o délce soudního řízení podle předmětu a výsledku

Okresní soudy - počet věcí (spisů)

	1M.	1-2M.	2-3M.	3-4M.	4-5M.	5-6M.	6-12M.	1-2R.	>2R.
Výživné									
první rozhodnutí o výživě dítěte									
- povinnost platit výživné stanovena									
- matce	22	97	208	211	181	152	465	226	92
- otci	178	1545	2765	2779	2168	1620	4536	1817	673
- oběma rodičům	1	9	15	22	28	22	73	43	16
- jiné osobě	0	2	4	2	4	1	8	4	3
pro případ rozvodu									
- povinnost platit výživné stanovena									
- matce	13	124	229	212	160	120	358	180	35
- otci	266	2241	3409	2899	2152	1627	4166	1551	255
- oběma rodičům	1	11	8	14	7	12	32	25	2
- jiné osobě	0	0	0	0	0	0	2	2	0
další rozhodnutí o výživě dítěte									
- povinnost platit výživné zvýšena									
- matce	2	16	42	30	30	18	81	29	13
- otci	22	296	877	973	805	601	2100	974	512
- oběma rodičům	0	1	3	2	2	0	10	5	4
- jiné osobě	0	0	0	0	0	0	1	0	1
- povinnost platit výživné snížena									
- matce	0	3	18	17	6	7	10	5	4
- otci	2	35	92	116	99	87	265	101	22
- oběma rodičům	0	0	1	0	1	0	1	0	0
- jiné osobě	0	0	1	0	0	0	0	0	0
- vyživovací povinnosti zproštěna									
- matka	1	13	33	32	34	22	68	35	14
- otec	2	16	45	76	52	52	157	87	46
- oba rodiče	0	3	7	10	8	6	25	9	2
- jiné osoby	0	0	0	2	0	1	2	0	0
- povinnost platit výživné ponechána									
- matce v dosavadní výši	1	3	14	10	9	10	30	12	2
- otci v dosavadní výši	1	42	86	105	109	99	349	147	50
- oběma rodičům v dosavadní výši	0	0	4	0	0	2	6	1	0
- jiným osobám v dosavadní výši	0	0	0	0	0	0	0	1	0
- povinnost složit peněžní částku pro výživné splat. v bud. stanovena									
- matce	0	0	0	1	1	1	1	2	1
- otci	1	0	1	2	1	0	4	3	3
- oběma rodičům	0	0	2	0	1	0	0	0	0
- jiné osobě	1	0	1	0	0	0	0	0	0
- jiný výsledek řízení o výživném	183	1310	1814	1812	1508	1291	4260	2309	1320
po rozvodu									
- povinnost platit výživné stanovena									
- matce	13	52	108	93	67	58	154	75	23
- otci	24	134	263	166	116	69	254	77	24
- oběma rodičům	0	0	4	8	6	10	15	12	2
- jiné osobě	0	0	1	0	2	0	4	0	0
- povinnost platit výživné snížena									
- matce	0	6	13	15	7	11	24	12	2
- otci	5	45	110	119	132	98	303	128	28
- oběma rodičům	0	0	0	0	0	0	1	0	0
- jiné osobě	0	0	0	0	1	0	0	0	0

Přehled o délce soudního řízení podle předmětu a výsledku

Okresní soudy - počet věcí (spisů)

	1M.	1-2M.	2-3M.	3-4M.	4-5M.	5-6M.	6-12M.	1-2R.	>2R.
Výživné									
- povinnost platit výživné zvýšena	2	18	30	40	33	19	86	37	20
- povinnost platit výživné ponechána v původní výši	28	413	940	1031	889	733	2607	1314	469
- povinnost platit výživné zrušena	0	0	2	1	2	1	7	0	0
- povinnost platit výživné zrušena v původní výši	0	0	1	1	1	0	1	1	0
- povinnost platit výživné zrušena v původní výši - matce	0	0	8	9	10	5	37	10	5
- povinnost platit výživné zrušena v původní výši - otci	2	20	59	98	106	102	367	153	45
- povinnost platit výživné zrušena v původní výši - oběma rodič.	0	0	0	0	0	0	1	3	0
- povinnost platit výživné zrušena v původní výši - jiné osobě	0	0	0	0	0	0	0	0	0
- vyživovací povinnost zanikla rozhodnutím soudu	1	10	6	11	9	6	25	15	9
- vyživovací povinnost zanikla rozhodnutím soudu - matce	1	12	38	29	35	29	99	40	24
- vyživovací povinnost zanikla rozhodnutím soudu - otci	0	1	1	4	0	0	3	1	0
- vyživovací povinnost zanikla rozhodnutím soudu - oběma rodič.	0	0	1	0	0	0	0	0	0
- vyživovací povinnost zanikla rozhodnutím soudu - jiné osobě	0	0	1	0	0	0	0	0	0
Určení a popření otcovství									
otcovství určeno	1	1	7	2	4	11	48	92	164
návrh na určení otcovství zamítnut	0	0	1	2	1	1	14	25	33
jiný výsledek řízení o návrhu na určení otcovství	4	21	31	19	23	28	92	94	120
otcovství popřeno k návrhu	3	29	55	62	51	51	196	91	67
- otcovství popřeno k návrhu - matky	3	29	55	62	51	51	196	91	67
- otcovství popřeno k návrhu - manžela matky, popř. otce	3	18	29	39	41	33	91	80	42
- otcovství popřeno k návrhu - jiného oprávněného	0	1	9	7	5	5	22	18	14
návrh matky n. manž. matky popř. otce na popření otcov. zamítnut	0	1	1	3	2	2	8	15	9
návrh nejvyššího státního zástupce na popření otcovství zamítnut	0	0	0	0	0	0	2	0	0
jiný výsledek řízení o návrhu na popření otcovství	4	16	24	24	10	13	34	37	23
Schválení důležitých úkonů za nezletilého									
schválena dohoda o vypořádání mezi dědici	133	1012	1107	530	245	97	152	30	5
neschválena dohoda o vypořádání mezi dědici	0	10	34	17	7	7	5	2	0
schváleno odmítnutí dědictví	3	47	48	32	14	11	6	4	1
neschváleno odmítnutí dědictví	0	2	1	0	3	3	0	1	0
schválena smlouva, dohoda, smír nebo jiný důležitý úkon	590	1097	993	432	223	119	220	47	9
neschválena smlouva, dohoda, smír nebo jiný důležitý úkon	0	13	10	18	6	4	16	3	0
jiný výsl. řízení ve věcech schvalování důležitých úkonů za nezlet.	52	161	170	92	60	33	120	38	18
Povolení k uzavření manželství									
uzavření manželství povoleno	21	41	14	16	5	1	4	2	0
návrh zamítnut (povolení neuděleno)	1	0	0	2	1	0	3	0	0
jiný výsledek řízení o povolení uzavření manželství	3	7	10	5	4	4	6	1	0
Jméno a příjmení dítěte									
dán souhlas k žádosti o změnu příjmení	4	23	79	75	84	63	192	93	24
nedán souhlas k žádosti o změnu příjmení	1	0	9	5	7	6	39	26	5
určeno jméno dítěte	5	15	18	10	7	6	12	5	0
určeno příjmení dítěte	9	26	30	27	13	17	37	13	6
jiný výsledek řízení o jméno, anebo příjmení dítěte	8	27	53	64	44	42	120	59	19

Přehled o délce soudního řízení podle předmětu a výsledku

Okresní soudy - počet věcí (spisů)

	1M.	1-2M.	2-3M.	3-4M.	4-5M.	5-6M.	6-12M.	1-2R.	>2R.
Způsobilost k právním úkonům									
- rozhodnutí o zbavení způsobilosti účastníka k právním úkonům	3	8	38	92	152	117	451	130	43
- jiný výsledek řízení o zbavení způsobilosti účast. k práv.úkonům	4	13	25	32	32	29	79	34	22
- rozhodnutí o omezení způsobilosti účastníka k právním úkonům	1	4	2	3	17	25	101	39	11
- jiný výsledek řízení o omezení způsobilosti účast. k práv.úkonům	1	3	1	1	11	3	22	8	6
- rozhodnutí o vrácení způsobilosti účastníka k právním úkonům	0	1	0	0	5	1	15	6	2
- jiný výsledek řízení o vrácení způsobilosti účast. k práv.úkonům	1	3	5	12	4	7	18	17	4
- schválení dohody nebo jiného právního úkonu za účastníka zbaveného způsobilosti k právním úkonům (nesvéprávného)	76	240	256	139	41	27	56	8	2
- neschválení dohody nebo jiného právního úkonu za účastníka zbaveného způsobilosti k právním úkonům (nesvéprávného)	2	10	16	6	5	3	9	4	5
- jiný výsledek řízení o dohodě nebo jiném právním úkonu za účastníka zbaveného způsobilosti k práv.úkon. (nesvéprávného)	0	0	2	1	0	2	2	1	0
Prohlášení za mrtvého									
rozhodnutí o prohlášení občana za mrtvého	0	0	0	0	0	1	0	1	0
Celkem	1862	10177	15278	13099	10051	7618	22801	10227	3965

Přehled o průměrných délkách podle předmětu a výsledku

Okresní soudy - počet dnů

	Praha	StČ	JČ	ZČ	SČ	VČ	JM	SM	ČR
Výchova a výchovná opatření									
první rozhodnutí o výchově dítěte									
- svěřeno (ponecháno) matce	207	169	149	220	307	158	232	224	221
otci	319	244	181	229	312	219	266	249	258
do společné popř. střídavé výchovy obou rodičů	202	151	192	219	316	287	351	249	249
jiné fyzické osobě než rodiče	199	311	120	210	327	169	208	218	231
- pro případ rozvodu svěřeno matce	159	130	112	172	258	123	181	211	178
otci	206	168	183	214	259	184	213	244	215
do společné popř. střídavé výchovy obou rodičů	173	130	140	185	245	151	213	227	182
jiné fyzické osobě než rodiče	157	264	135	217	255	243	295	293	254
další rozhodnutí o výchově dítěte (změna výchovného prostředí)									
- svěřeno matce	228	181	162	217	312	144	314	271	239
otci	204	178	138	200	297	202	236	256	221
oběma rodičům	51	99	160	278	269	265	164	114	217
do společné popř. střídavé výchovy obou rodičů	186	133	131	183	564	145	183	264	177
jiné fyzické osobě než rodiče	249	179	200	215	235	249	228	287	236
- napomenutí uděleno soudem matce	172		154		190	124	116	168	149
otci			110			63		261	136
oběma rodičům	144	199	143		80	139		122	131
jiným osobám						274			274
nezletilému		102	130	76	141	62	226	131	110
- napomenutí vysloveno soudem matce	78	277	126	450		166	91	189	157
otci			79	92				189	128
oběma rodičům	221	223	67	595	78	131	205	106	169
jiným osobám			153				280		217
nezletilému		81	98			75	218	129	98
- vysloveno omezení nezletilému	67			47		71	77	118	83
- stanoven dohled nad nezletilým	219	203	188	234	228	142	238	274	226
- stanoven dohled pro zvýšenou ochranu jmění nezletilého		402				138			270
- zrušen dohled nad nezletilým	121	167	138	138	125	78	153	174	141
- zrušen dohled pro zvýšenou ochranu jmění nezletilého					270				270
Pěstounská péče									
- dítě svěřeno do společné pěstounské péče manželům									
příbuzným dítěte	262	112	177	214	323	254	245	220	222
cizím osobám	183	120	216	388	311	192	329	234	258
- dítě svěřeno do pěstounské péče									
příbuznému	184	215	92	182	224	200	181	292	212
cizí osobě	282	146	441	212	234	170	155	204	216
- dítě svěřeno do pěstounské péče pracovníků ve zvláštních zařiz.									
					425	287	557		477
- návrh na pěstounskou péči zamítnut	257	209	210	227	413	119	124	284	241
- zrušení pěstounské péče	109	202	151	153	277	98	222	388	198
- neshody mezi stanov. zák. zástupce a pěstouna v neběž.věcech	34	36		157		230		151	162
- jiné rozhodnutí	187	150	156	334	453	175	229	196	207

Přehled o průměrných délkách řízení podle předmětu a výsledku

Okresní soudy - počet dnů

	Praha	StČ	JČ	ZČ	SČ	VČ	JM	SM	ČR
Výchova a výchovná opatření									
Ústavní výchova									
nařízena ústavní výchova									
- dítěte ve věku									
od 13 do 15 let pro jeho závadné chování	183	181	149	194	220	151	181	222	192
nad 15 let pro jeho závadné chování	160	152	158	195	198	146	180	205	178
v ostatních případech	208	191	172	269	255	207	294	265	243
zrušena ústavní výchova									
- vykonávaná v zařízeních resortu školství									
za souhlasu výchovných zařízení	186	120	129	214	220	148	219	169	181
bez souhlasu výchovných zařízení	92	180		185	239	184	327	169	193
- vykonávaná v jiných zařízeních (zdravotní, soc. zabezpečení)	148	129	108	159	148	99	278	131	151
- s jejímž výkonem nebylo započato	242	233	105	112	295	296	70	118	214
- vykonávaná v zařiz. resortu škol. a nařiz. dohled nad nezlet.									
za souhlasu výchovných zařízení	77	158	102	143	278	98	98	217	195
bez souhlasu výchovných zařízení		321	357	180	73			193	207
- vykonávaná v jiných zařízeních a nařiz. dohled nad nezletilým	502	311	165	172	170	486	431	209	287
- s jejímž výkonem nebylo započato a byl nař. dohl. nad nezlet.	100	519		193	429		112		294
ústavní výchova prodloužena (na dobu po dosažení zletilosti)	106	125	114	118	113	78	109	103	107
návrh na zrušení ústavní výchovy zamítnut (úst.vých.ponechána)	239	210	179	260	310	402	255	255	265
Ochranná výchova									
nařízena ochranná výchova		610		125		247	71	155	227
zrušena ochranná výchova						156			156
ochranná výchova prodloužena (na dobu po dosažení zletilosti)							87		87
návrh na zrušení ochranné výchovy zamítnut (ochr.vých.ponech.)		138				112			125
jiné rozhodnutí o výchově a výchovných opatřeních	237	170	179	188	397	164	260	220	245
Průměr skupina	192	158	143	198	301	150	218	222	209
Rodičovská zodpovědnost									
omezena - matce	76	101		66	80	127	169	147	119
- otci		128	86			108	215		159
- oběma rodičům		155	141		227		216	705	269
zbavena - matka	250	171	316	125	629	128	303	352	293
- otec	184	159	432	229	309	151	421	321	300
- oba rodiče	235	173	251	132		221	273	320	290
pozastavena - matce				476				66	203
- otci			92		505			1316	501
- oběma rodičům		28			103	74			68
zcela obnovena - matce	213	91		213	280		147	626	441
- otci									
- oběma rodičům							299		299
neshody rodičů o podst. věc. při výk. rodič. práv a povinností	630	208	832	90	128	182	350	223	281
přiznána rodičovská zodpovědnost nezletilému rodiči dítěte	128	60	158	141	135	112	124	139	127
jiné rozhodnutí o rodičovské zodpovědnosti	190	209	258	371	311	198	289	360	279
Průměr skupina	216	176	281	248	272	167	285	336	274

Přehled o průměrných délkách řízení podle předmětu a výsledku

Okresní soudy - počet dnů

	Praha	StČ	JČ	ZČ	SČ	VČ	JM	SM	ČR
Styk rodičů s dětmi, styk dětí s prarodiči a sourozenci									
první úprava styku s dětmi	174	285	265	381	314	277	335	385	307
- matky									
- otce	221	195	174	234	292	195	252	289	242
- obou rodičů	180	148	317	4	133	266	298	706	360
nová úprava styku s dětmi (omezení i rozšíření)									
- matky	315	333	191	451	293	135	771	465	389
- otce	291	263	249	285	261	273	362	318	295
- obou rodičů	163	157					253	315	232
zakázán	242		178	307	599	763	1886	1246	700
- matce									
- otci	563	402	400	401	836	863	523	978	701
- oběma rodičům	67				531				299
návrhy na novou úpravu styku zamítnuty	514	336	535	330	463	640	509	601	481
- matce									
- otci	480	516	204	293	848	287	830	552	510
- oběma rodičům							153		153
jiné rozh.o styku např.rozh.o styku s prarodiči, se sourozenci	239	200	209	286	348	182	305	274	265
Průměr skupina	244	224	204	270	325	217	298	309	271
Osvojení									
Rozhodnutí o splnění podmínek dle § 68 odst. 1									
Podmínky									
- splněny	203	161	189	206	212	157	199	219	197
- nesplněny	219	245	245	189	237	113	346	148	204
Osvojení zrušitelné									
vysloveno k návrhu	191	289	43	201	164	222	315	228	238
- manžela rodiče									
- manželů - příbuzných dítěte									
- manželů - cizích osob	103	77	59	127	159	63	94	91	96
- osvojence				201					201
- příbuzného osvojence	231								231
- cizí osoby	71	118		93	171		194		120
návrh na osvojení zamítnut			146						146
zrušeno osvojení		148				274			232
- zletilého									
návrh na zrušení osvojení zamítnut									
jiný výsledek řízení o zrušitelném osvojení	107	93	188	323	194	65	211	171	167
Osvojení nezrušitelné									
vysloveno k návrhu	172	145	153	169	255	148	207	208	189
- manžela rodiče									
- manželů - příbuzných dítěte	164		105				120		135
- manželů - cizích osob	120	100	84	132	182	136	136	121	132
- cizí osoby (rozvedené, ovdovělé)	252								252
návrh na osvojení zamítnut	565	265	148		420		311	400	378
provedena dodatečná změna v osvojení nezrušitelné									
- manželem rodiče						50			50
- manželů - příbuznými dítěte				87					87
- manželů - cizími osobami	134	101	62	301	172	107	482		138
- cizí osobou (např. rozved., ovdovělou)									
návrh na tuto změnu zamítnut									
jiný výsledek řízení o nezrušitelném osvojení	149	147	235	91	266	173	374	228	217
Průměr skupina	159	135	144	172	224	145	199	189	176

Přehled o průměrných délkách řízení podle předmětu a výsledku

Okresní soudy - počet dnů

	Praha	StČ	JČ	ZČ	SČ	VČ	JM	SM	ČR
Výživné									
první rozhodnutí o výživě dítěte									
- povinnost platit výživné stanovena									
- matce	252	246	186	273	311	208	286	255	259
- otci	206	173	150	222	303	157	232	219	218
- oběma rodičům	279	426	271	250	435	191	500	305	334
- jiné osobě	152	268		308	263	118	636	472	337
pro případ rozvodu									
- povinnost platit výživné stanovena									
- matce	208	172	176	210	249	184	207	238	210
- otci	162	134	111	169	252	121	182	207	177
- oběma rodičům	205	143	299	172	251	246	200	290	246
- jiné osobě	469				294		312	644	438
další rozhodnutí o výživě dítěte									
- povinnost platit výživné zvýšena									
- matce	228	204	171	194	696	347	292	264	271
- otci	280	199	171	275	548	215	277	268	287
- oběma rodičům	207	92		835	782	76	339	335	352
- jiné osobě							246	2375	1665
- povinnost platit výživné snížena									
- matce	220	114	107	191	749	399	289	210	218
- otci	253	169	185	268	258	215	208	241	225
- oběma rodičům			137					130	135
- jiné osobě		86							86
- vyživovací povinnosti zproštěna									
- matka	451	211	164	269	292	238	225	257	250
- otec	313	326	190	319	612	223	298	284	323
- oba rodiče	217	176	260	265	1854	215	233	263	272
- jiné osoby	155	164	113				362		192
- povinnost platit výživné ponechána									
- matce v dosavadní výši	161	219	119	209	325	190	238	237	213
- otci v dosavadní výši	245	237	202	269	452	210	270	311	282
- oběma rodičům v dosavadní výši	189	63		166	140		262	237	192
- jiným osobám v dosavadní výši	421								421
- povinnost složit peněžní částku pro výživné splatné v budoucnosti stanovena									
- matce	132						602		468
- otci	703	105				379	372		474
- oběma rodičům	85		130	65					86
- jiné osobě		51							51
- jiný výsledek řízení o výživném	221	185	163	210	433	167	300	252	293
po rozvodu									
- povinnost platit výživné stanovena									
- matce	205	189	160	234	207	246	247	238	220
- otci	146	122	182	217	288	165	209	321	183
- oběma rodičům	151	110	204	443	183	126	312	341	255
- jiné osobě			232	145	296	133			240
- povinnost platit výživné snížena									
- matce	175	206	215	220	207	191	278	197	218
- otci	285	185	206	270	269	193	282	268	241
- oběma rodičům						182			182
- jiné osobě	128								128

Přehled o průměrných délkách řízení podle předmětu a výsledku

Okresní soudy - počet dnů

	Praha	StČ	JČ	ZČ	SČ	VČ	JM	SM	ČR
Výživné									
- povinnost platit výživné zvýšena	237	201	189	278	286	266	323	307	270
- matce									
- otci	297	204	178	241	292	222	355	344	276
- oběma rodičům			284	80	240	107	168	188	175
- jiné osobě		147			456		141		197
- povinnost platit výživné ponechána v původní výši - matce	138	281		188	264	326	288	369	285
- otci	251	238	174	282	301	213	316	294	274
- oběma rodič.						252	462		336
- jiné osobě									
- vyživovací povinnost zanikla rozhodnutím soudu - matce	70	110	91	271	266	248	327	447	291
- otci	240	233	149	344	374	180	293	313	287
- oběma rodič.	95	119	116			43	254	149	190
- jiné osobě			71						71
Průměr skupina	216	175	152	219	358	170	253	243	239
Určení a popření otcovství									
otcovství určeno	1184	739	608	909	1224	983	1014	1232	1043
návrh na určení otcovství zamítnut	1319	635	735	349	971	1114	1381	1520	1050
jiný výsledek řízení o návrhu na určení otcovství	515	307	603	793	839	613	632	593	651
otcovství popřeno k návrhu - matky	402	226	198	237	432	145	403	346	333
- manžela matky, popř. otce	422	236	189	312	514	233	389	386	360
- jiného oprávněného	321	217	78	325	562	494	734	372	422
návrh matky n. manž. matky popř. otce na popření otcov. zamítnut	575	499	241	516	704	183	537	566	538
návrh nejvyššího státního zástupce na popření otcovství zamítnut				278					278
jiný výsledek řízení o návrhu na popření otcovství	477	249	413	339	391	210	515	197	370
Průměr skupina	582	346	416	486	696	475	596	547	549
Schválení důležitých úkonů za nezletilého									
schválena dohoda o vypořádání mezi dědici	94	100	71	81	97	66	98	93	90
neschválena dohoda o vypořádání mezi dědici	96	96	62	83	115	97	160	79	110
schváleno odmítnutí dědictví	79	80	78	88	77	61	167	148	107
neschváleno odmítnutí dědictví	86			89	55	148	154	430	192
schválena smlouva, dohoda, smír nebo jiný důležitý úkon	90	73	64	81	128	70	84	91	85
neschválena smlouva, dohoda, smír nebo jiný důležitý úkon	110	174	189	130	279	113	143	137	139
jiný výsl.řízení ve věcech schvalování důležitých úkonů za nezlet.	104	123	137	170	294	112	182	164	151
Průměr skupina	93	91	73	91	127	73	99	99	94
Povolení k uzavření manželství									
uzavření manželství povoleno	109	55	39	102	118	51	60	99	73
návrh zamítnut (povolení neuděleno)	190	181			136	314	98	74	152
jiný výsledek řízení o povolení uzavření manželství	91	47	114	114	182	119	92	127	119
Průměr skupina	112	62	66	106	141	83	68	108	89
Jméno a příjmení dítěte									
dán souhlas k žádosti o změnu příjmení	261	191	163	236	316	201	341	249	251
nedán souhlas k žádosti o změnu příjmení	253	332	189	461	421	219	401	373	322
určeno jméno dítěte	106	131	89	143	108	131	195	166	136
určeno příjmení dítěte	71	120	153	204	246	156	137	310	193
jiný výsledek řízení o jméno, anebo příjmení dítěte	172	248	197	271	309	169	293	228	244
Průměr skupina	202	213	166	242	294	190	296	249	241

Přehled o průměrných délkách řízení podle předmětu a výsledku

Okresní soudy - počet dnů

	Praha	StČ	JČ	ZČ	SČ	VČ	JM	SM	ČR
Způsobilost k právním úkonům									
- rozhodnutí o zbavení způsobilosti účastníka k právním úkonům	203	272	254	221	270	197	385	266	270
- jiný výsledek řízení o zbavení způsobilosti účast. k práv.úkonům	212	223	224	440	325	187	400	306	301
- rozhodnutí o omezení způsobilosti účastníka k právním úkonům	254	255	347	332	357	270	324	388	314
- jiný výsledek řízení o omezení způsobilosti účast. k práv.úkonům	232	272	443	389	180	403	683	235	337
- rozhodnutí o vrácení způsobilosti účastníka k právním úkonům	130	299	727	252		231	310	360	311
- jiný výsledek řízení o vrácení způsobilosti účast. k práv.úkonům	202	212	490	282	359	252	227	386	292
- schválení dohody nebo jiného právního úkonu za účastníka zbaveného způsobilosti k právním úkonům (nesvéprávného)	88	89	76	107	98	62	93	103	90
- neschválení dohody nebo jiného právního úkonu za účastníka zbaveného způsobilosti k právním úkonům (nesvéprávného)	118	363	159	180	289	303	202	253	246
- jiný výsledek řízení o dohodě nebo jiném právním úkonu za účastníka zbaveného způsobilosti k práv.úkon. (nesvéprávného)	247					71	139		185
Prohlášení za mrtvého									
rozhodnutí o prohlášení občana za mrtvého	434					179			307
Průměr skupina	178	209	225	225	239	157	271	229	219
Průměr celkem	201	171	153	208	333	164	245	239	225

Přehled o rozhodnutích soudů v řízení o nezletilých dětech

Okresní soudy - počet práv

	Praha	StČ	JČ	ZČ	SČ	VČ	JM	SM	ČR
Výchova a výchovná opatření									
první rozhodnutí o výchově dítěte									
- svěřeno (ponecháno) matce	2036	2052	1284	2256	3541	2140	3479	6445	23233
otci	128	149	60	128	185	138	224	384	1396
do společné popř. střídavé výchovy obou rodičů	52	16	21	11	31	14	28	60	233
jiné fyzické osobě než rodiče	60	59	33	100	118	53	109	227	759
- pro případ rozvodu svěřeno matce	2815	3107	1892	2719	3725	3232	4967	6289	28746
otci	182	229	151	225	268	227	341	444	2067
do společné popř. střídavé výchovy obou rodičů	81	80	62	48	56	88	73	97	585
jiné fyzické osobě než rodiče	13	26	7	18	18	20	22	44	168
další rozhodnutí o výchově dítěte (změna výchovného prostředí)									
- svěřeno matce	79	89	54	123	115	81	102	145	788
otci	111	135	90	137	158	142	149	180	1102
oběma rodičům	1	2	2	7	6	11	4	5	38
do společné popř. střídavé výchovy obou rodičů	10	16	13	14	3	18	19	5	98
jiné fyzické osobě než rodiče	56	82	36	71	93	71	105	135	649
- napomenutí uděleno soudem matce	3	0	13	0	2	12	7	17	54
otci	0	0	12	0	0	1	0	3	16
oběma rodičům	3	3	4	0	3	6	0	19	38
jiným osobám	0	0	0	0	0	1	0	0	1
nezletilému	0	3	3	3	1	5	1	7	23
- napomenutí vysloveno soudem matce	1	2	4	1	0	8	9	6	31
otci	0	1	2	0	0	0	0	2	5
oběma rodičům	3	2	2	2	1	12	22	19	63
jiným osobám	0	0	1	0	0	0	1	0	2
nezletilému	0	3	5	0	0	15	2	5	30
- vysloveno omezení nezletilému	1	0	0	1	0	1	1	2	6
- stanoven dohled nad nezletilým	309	254	216	203	331	249	335	672	2569
- stanoven dohled pro zvýšenou ochranu jmění nezletilého	0	1	0	0	0	1	0	0	2
- zrušen dohled nad nezletilým	37	30	37	48	61	36	57	80	386
- zrušen dohled pro zvýšenou ochranu jmění nezletilého	0	0	0	0	11	0	0	0	11
Pěstounská péče									
- dítě svěřeno do společné pěstounské péče manželům									
příbuzným dítěte	11	31	12	16	26	20	25	46	187
cizím osobám	20	18	9	12	47	28	37	19	190
- dítě svěřeno do pěstounské péče									
příbuznému	29	21	5	30	25	21	25	37	193
cizí osobě	7	7	3	9	21	14	5	6	72
- dítě svěřeno do pěstounské péče pracovníků ve zvláštních zařiz.	0	0	0	0	1	1	3	0	5
- návrh na pěstounskou péči zamítnut	5	7	2	3	3	2	1	2	25
- zrušení pěstounské péče	7	7	3	10	6	9	13	7	62
- neshody mezi stanov. zák. zástupce a pěstouna v neběž.věcech	1	4	0	5	0	10	0	2	22
- jiné rozhodnutí	116	203	47	29	30	73	325	17	840

Přehled o rozhodnutích soudů v řízení o nezletilých dětech

Okresní soudy - počet práv

	Praha	StČ	JČ	ZČ	SČ	VČ	JM	SM	ČR
Výchova a výchovná opatření									
Ústavní výchova									
nařízena ústavní výchova									
- dítěte ve věku									
od 13 do 15 let pro jeho závadné chování	50	52	18	37	57	48	45	89	396
nad 15 let pro jeho závadné chování	73	56	33	63	85	74	99	110	593
v ostatních případech	115	114	100	137	260	150	185	266	1327
zrušena ústavní výchova									
- vykonávaná v zařízeních resortu školství									
za souhlasu výchovných zařízení	35	25	24	46	61	57	25	44	317
bez souhlasu výchovných zařízení	3	8	0	8	3	4	4	7	37
- vykonávaná v jiných zařízeních (zdravotní, soc. zabezpečení)									
- s jejímž výkonem nebylo započato	19	20	11	9	25	12	20	50	166
- vykonávaná v zařiz. resortu škol. a nařiz. dohled nad nezlet.									
za souhlasu výchovných zařízení	2	5	3	5	19	14	1	37	86
bez souhlasu výchovných zařízení	0	1	5	4	5	0	0	7	22
- vykonávaná v jiných zařízeních a nařízen dohled nad nezletilým									
- s jejímž výkonem nebylo započato a byl nař. dohl. nad nezlet.	2	6	6	7	2	4	7	8	42
nař. dohl. nad nezlet.	3	4	0	4	2	0	1	0	14
ústavní výchova prodloužena (na dobu po dosažení zletilosti)	23	20	13	17	39	21	31	68	232
návrh na zrušení ústavní výchovy zamítnut (úst.vých.ponechána)	26	29	22	55	36	26	29	46	269
Ochranná výchova									
nařízena ochranná výchova									
zrušena ochranná výchova	0	1	0	1	0	1	1	2	6
zrušena ochranná výchova	0	0	0	0	0	1	0	0	1
ochranná výchova prodloužena (na dobu po dosažení zletilosti)	0	0	0	0	0	0	1	0	1
návrh na zrušení ochranné výchovy zamítnut (ochr.vých.ponech.)	0	1	0	0	0	1	0	0	2
jiné rozhodnutí o výchově a výchovných opatřeních	751	964	666	1256	2416	1483	2012	3108	12656
Celkem skupina	7285	7954	4988	7879	11899	8657	12953	19272	80887
Rodičovská zodpovědnost									
omezena									
- matce	2	5	0	2	1	4	4	3	21
- otci	0	5	1	0	0	1	5	0	12
- oběma rodičům	0	4	1	0	3	0	3	2	13
zbavena									
- matka	16	14	2	8	4	6	19	52	121
- otec	23	10	9	12	3	5	14	131	207
- oba rodiče	13	6	1	4	0	6	6	87	123
pozastavena									
- matce	0	0	0	1	0	0	0	2	3
- otci	0	0	2	0	1	0	0	1	4
- oběma rodičům	0	1	0	0	1	1	0	0	3
zcela obnovena									
- matce	2	1	0	1	1	0	1	8	14
- otci	0	0	0	0	0	0	0	0	0
- oběma rodičům	0	0	0	0	0	0	1	0	1
neshody rodičů o podst. věc. při výk. rodič. práv a povinností									
přiznána rodičovská zodpovědnost nezletilému rodiči dítěte	6	6	1	3	3	9	2	7	37
jiné rozhodnutí o rodičovské zodpovědnosti	3	3	7	5	9	17	9	13	66
jiné rozhodnutí o rodičovské zodpovědnosti	75	40	17	23	10	35	82	117	399
Celkem skupina	140	95	41	59	36	84	146	423	1024

Přehled o rozhodnutích soudů v řízení o nezletilých dětech

Okresní soudy - počet práv

	Praha	StČ	JČ	ZČ	SČ	VČ	JM	SM	ČR
Styk rodičů s dětmi, styk dětí s prarodiči a sourozenci									
první úprava styku s dětmi	51	55	45	42	45	54	84	74	450
- matky									
- otce	505	375	262	310	478	447	704	824	3905
- obou rodičů	11	5	6	1	2	1	5	13	44
nová úprava styku s dětmi (omezení i rozšíření)									
- matky	8	13	4	6	1	6	7	9	54
- otce	63	82	31	47	42	48	80	76	469
- obou rodičů	2	2	0	0	0	0	2	3	9
zakázán									
- matce	2	0	2	3	3	1	1	4	16
- otci	11	12	2	3	12	16	13	17	86
- oběma rodičům	1	0	0	0	1	0	0	0	2
návrhy na novou úpravu styku zamítnuty									
- matce	11	10	6	10	8	9	10	6	70
- otci	31	21	13	8	3	11	22	21	130
- oběma rodičům	0	0	0	0	0	0	2	0	2
jiné rozh.o styku např.rozh.o styku s prarodiči, se sourozenci	310	247	137	233	396	308	394	542	2567
Celkem skupina	1006	822	508	663	991	901	1324	1589	7804
Osvojení									
Rozhodnutí o splnění podmínek dle § 68 odst. 1									
Podmínky									
- splněny	34	25	21	69	62	37	40	27	315
- nesplněny	10	2	1	21	10	8	5	5	62
Osvojení zrušitelné									
vysloveno k návrhu									
- manžela rodiče	3	9	1	1	2	12	4	6	38
- manželů - příbuzných dítěte	0	0	0	0	0	0	0	0	0
- manželů - cizích osob	34	28	8	6	13	13	10	1	113
- osvojence	0	0	0	1	0	0	0	0	1
- příbuzného osvojence	1	0	0	0	0	0	0	0	1
- cizí osoby	4	2	0	1	3	0	1	0	11
návrh na osvojení zamítnut	0	0	1	0	0	0	0	0	1
zrušeno osvojení									
- nezletilého	0	1	0	0	0	2	0	0	3
- zletilého	0	0	0	0	0	0	0	0	0
návrh na zrušení osvojení zamítnut	0	0	0	0	0	0	0	0	0
jiný výsledek řízení o zrušitelném osvojení	6	6	3	4	6	1	1	4	31
Osvojení nezrušitelné									
vysloveno k návrhu									
- manžela rodiče	97	115	63	96	133	104	160	175	943
- manželů - příbuzných dítěte	3	0	2	0	0	0	2	0	7
- manželů - cizích osob	58	53	28	51	85	46	90	88	499
- cizí osoby (např. rozvedené, ovdovělé)	1	0	0	0	0	0	0	0	1
návrh na osvojení zamítnut	4	3	2	0	5	0	3	2	19
provedena dodatečná změna v osvojení nezrušitelné									
- manželem rodiče	0	0	0	0	0	3	0	0	3
- manželů - příbuznými dítěte	0	0	0	1	0	0	0	0	1
- manželů - cizími osobami	3	9	3	2	8	12	1	0	38
- cizí osobou (rozvedenou, ovdovělou)	0	0	0	0	0	0	0	0	0
návrh na tuto změnu zamítnut	0	0	0	0	0	0	0	0	0
jiný výsledek řízení o nezrušitelném osvojení	20	16	11	12	20	20	21	37	157
Celkem skupina	278	269	144	265	347	258	338	345	2244

Přehled o rozhodnutích soudů v řízení o nezletilých dětech

Okresní soudy - počet práv

	Praha	StČ	JČ	ZČ	SČ	VČ	JM	SM	ČR
Výživné									
první rozhodnutí o výživě dítěte									
- povinnost platit výživné stanovena									
- matce	224	246	122	237	257	212	358	401	2057
- otci	2297	2275	1337	2341	3521	2233	3533	6352	23889
- oběma rodičům	17	26	25	16	15	13	33	128	273
- jiné osobě	1	3	0	7	2	10	8	4	35
pro případ rozvodu									
- povinnost platit výživné stanovena									
- matce	139	191	158	227	233	205	328	347	1828
- otci	2294	2735	1877	2657	3602	3096	4566	6027	26854
- oběma rodičům	16	15	8	6	7	11	20	71	154
- jiné osobě	2	0	0	0	1	0	1	1	5
další rozhodnutí o výživě dítěte									
- povinnost platit výživné zvýšena									
- matce	53	41	65	41	28	31	28	42	329
- otci	1546	980	1097	689	1248	693	1036	1542	8831
- oběma rodičům	12	1	0	3	3	2	2	9	32
- jiné osobě	0	0	0	0	0	0	1	2	3
- povinnost platit výživné snížena									
- matce	10	24	10	12	2	13	9	15	95
- otci	112	103	144	95	114	127	152	284	1131
- oběma rodičům	0	0	3	0	0	0	0	1	4
- jiné osobě	0	1	0	0	0	0	0	0	1
- vyživovací povinnosti zproštěna									
- matka	9	42	21	71	30	51	32	47	303
zproštěn	22	35	26	124	78	76	64	241	666
zproštěni	6	9	9	11	2	15	19	20	91
zproštěny	0	1	2	1	0	0	1	0	5
- povinnost platit výživné ponechána									
- matce v dosavadní výši	12	13	7	14	4	12	25	21	108
- otci v dosavadní výši	161	142	36	115	122	170	203	347	1296
- oběma rodičům v dosavadní výši	7	1	0	1	2	0	2	3	16
- jiným osobám v dosavadní výši	1	0	0	0	0	0	0	0	1
- povinnost složit peněžní částku pro výživné splat. v bud. stanovena									
- matce	2	0	0	0	0	0	5	0	7
- otci	6	1	0	0	0	1	9	0	17
- oběma rodičům	1	0	1	2	0	0	0	0	4
- jiné osobě	0	2	0	0	0	0	0	0	2
- jiný výsledek řízení o výživném	1018	1114	977	1825	6826	2286	2923	5382	22351
po rozvodu									
- povinnost platit výživné stanovena									
- matce	58	99	67	101	96	101	123	87	732
- otci	379	324	46	95	106	121	387	85	1543
- oběma rodičům	1	4	17	1	5	7	13	22	70
- jiné osobě	0	0	3	1	4	1	0	0	9
- povinnost platit výživné snížena									
- matce	5	10	10	29	13	24	23	14	128
- otci	31	169	96	144	203	305	220	284	1452
- oběma rodičům	0	0	0	0	0	1	0	0	1
- jiné osobě	1	0	0	0	0	0	0	0	1

Přehled o rozhodnutích soudů v řízení o nezletilých dětech

Okresní soudy - počet práv

	Praha	StČ	JČ	ZČ	SČ	VČ	JM	SM	ČR	
Výživné										
- povinnost platit výživné zvýšena	17	47	23	54	34	58	62	44	339	
- matka										
- otci	537	1408	726	1552	1549	1694	2046	1735	11247	
- oběma rodičům	0	0	2	1	2	4	3	3	15	
- jiné osobě	0	4	0	0	1	0	1	0	6	
- povinnost platit výživné ponechána v původní výši - matka	3	20	0	17	16	15	19	22	112	
- otci	31	179	48	164	182	186	253	333	1376	
- oběma rodič.	0	0	0	0	0	3	2	0	5	
- jiné osobě	0	0	0	0	0	0	0	0	0	
- vyživovací povinnost zanikla rozhodnutím soudu - matka	1	7	6	10	27	17	14	24	106	
- otci	7	22	23	42	60	66	34	158	412	
- oběma rodič.	2	1	1	0	0	3	14	3	24	
- jiné osobě	0	0	1	0	0	0	0	0	1	
Celkem skupina	9041	10295	6994	10706	18395	11863	16572	24101	107967	
Určení a popření otcovství										
otcovství určeno	25	24	22	46	63	39	52	63	334	
návrh na určení otcovství zamítnut	7	12	10	6	10	9	11	15	80	
jiný výsledek řízení o návrhu na určení otcovství	35	30	27	35	106	24	76	103	436	
otcovství popřeno k návrhu - matky	43	41	28	69	111	42	92	187	613	
- manžela matky, popř. otce	34	35	21	42	62	44	65	79	382	
- jiného oprávněného	7	7	3	19	10	8	13	21	88	
návrh matky n. manž. matky příp. otce na popření otcov. zamítnut	4	1	3	9	6	1	6	13	43	
návrh nejvyššího státního zástupce na popření otcovství zamítnut	0	2	0	0	0	0	0	0	2	
jiný výsledek řízení o návrhu na popření otcovství	26	21	11	15	31	16	41	25	186	
Celkem skupina	181	173	125	241	399	183	356	506	2164	
Schválení důležitých úkonů za nezletilého										
schválena dohoda o vypořádání mezi dědici	391	534	279	399	471	590	1018	853	4535	
neschválena dohoda o vypořádání mezi dědici	6	20	1	9	16	19	28	17	116	
schváleno odmítnutí dědictví	26	26	10	25	40	27	44	46	244	
neschváleno odmítnutí dědictví	2	0	0	2	1	2	2	3	12	
schválena smlouva, dohoda, smír nebo jiný důležitý úkon	677	471	380	346	416	573	973	665	4501	
neschválena smlouva, dohoda, smír nebo jiný důležitý úkon	8	10	7	6	2	28	16	13	90	
jiný výsl.řízení ve věcech schvalování důležitých úkonů za nezlet.	254	94	46	89	91	117	126	103	920	
Celkem skupina	1364	1155	723	876	1037	1356	2207	1700	10418	
Povolení k uzavření manželství										
uzavření manželství povoleno	9	17	11	5	7	14	23	18	104	
návrh zamítnut (povolení neuděleno)	1	1	0	0	1	1	1	2	7	
jiný výsledek řízení o povolení uzavření manželství	2	1	6	2	4	6	6	13	40	
Celkem skupina	12	19	17	7	12	21	30	33	151	
Jméno a příjmení dítěte										
dán souhlas k žádosti o změnu příjmení	45	95	70	53	89	81	118	160	711	
nedán souhlas k žádosti o změnu příjmení	12	26	11	4	15	20	17	14	119	
určeno jméno dítěte	15	11	7	6	16	1	17	7	80	
určeno příjmení dítěte	3	18	26	37	45	8	33	17	187	
jiný výsledek řízení o jméno, anebo příjmení dítěte	49	46	28	50	75	55	81	99	483	
Celkem skupina	124	196	142	150	240	165	266	297	1580	

Přehled o rozhodnutích soudů v řízení o nezletilých dětech

Okresní soudy - počet práv

	Praha	StČ	JČ	ZČ	SČ	VČ	JM	SM	ČR
Způsobilost k právním úkonům									
- rozhodnutí o zbavení způsobilosti účastníka k právním úkonům	110	113	50	94	105	131	199	234	1036
- jiný výsledek řízení o zbavení způsobilosti účast. k práv.úkonům	40	15	11	20	31	27	49	78	271
- rozhodnutí o omezení způsobilosti účastníka k právním úkonům	22	18	15	21	19	45	30	33	203
- jiný výsledek řízení o omezení způsobilosti účast. k práv.úkonům	11	5	5	8	4	5	6	12	56
- rozhodnutí o vrácení způsobilosti účastníka k právním úkonům	2	3	1	6	0	3	3	12	30
- jiný výsledek řízení o vrácení způsobilosti účast. k práv.úkonům	9	4	5	13	6	12	11	11	71
- schválení dohody nebo jiného právního úkonu za účastníka zbaveného způsobilosti k právním úkonům (nesvéprávného)	73	86	40	70	64	155	177	184	849
- neschválení dohody nebo jiného právního úkonu za účastníka zbaveného způsobilosti k právním úkonům (nesvéprávného)	6	11	4	5	7	6	12	9	60
- jiný výsledek řízení o dohodě nebo jiném právním úkonu za účastníka zbaveného způsobilosti k práv.úkon. (nesvéprávného)	4	0	0	0	0	1	3	0	8
Prohlášení za mrtvého									
rozhodnutí o prohlášení občana za mrtvého	1	0	0	0	0	1	0	0	2
Celkem skupina	278	255	131	237	236	386	490	573	2586
Celkem	19709	21233	13813	21083	33592	23874	34682	48839	216825

Přehled o průběhu řízení o nezletilých dětech

Okresní soudy - počet věcí (spisů)

	1995	1996	1997	1998	1999	2000
Řízení bylo zahájeno						
- návrhem (bez návrhu)	91127	90932	89800	92498	89370	95056
- povolení obnovy	29	10	23	18	13	12
- po vyhovění dovolání	17	23	11	16	17	10
Bylo podáno odvolání						
- ano	4961	4913	4906	5376	5423	5735
- ne	86212	86052	84928	87156	83977	89343
Výsledek odvolacího řízení						
- rozhodnutí bylo potvrzeno	1736	1823	1679	1880	1848	2121
- rozhodnutí bylo změněno	1803	1725	1812	1968	2091	2032
- jiný výsledek	1422	1365	1415	1528	1484	1582
Celkem věcí	91173	90965	89834	92532	89400	95078
Počet dětí, kterých se rozhodnutí týkalo	124439	123549	121333	124977	119751	127088

Přehled o rozhodnutích soudů v řízení o nezletilých dětech

Okresní soudy - počet věcí (spisů)

	1995	1996	1997	1998	1999	2000
Výchova a výchovná opatření						
první rozhodnutí o výchově dítěte						
- svěřeno (ponecháno) matce	10753	10879	10679	12736	15723	17520
otci	837	779	743	800	892	1071
do společné popř. střídané výchovy obou rodičů	-	-	-	13	140	174
jiné fyzické osobě než rodiče	550	575	582	584	455	656
- pro případ rozvodu (po rozvodu) svěřeno matce	19801	21111	20665	20161	17915	19791
otci	1551	1610	1641	1500	1411	1613
do společné popř. střídané výchovy obou rodičů	-	-	-	28	304	416
jiné fyzické osobě než rodiče	109	97	114	105	86	127
další rozhodnutí o výchově dítěte (změna výchovného prostředí)						
- svěřeno matce	542	628	580	646	617	674
otci	767	834	815	805	898	967
oběma rodičům	23	29	29	32	21	30
do společné popř. střídané výchovy obou rodičů	-	-	-	7	86	75
jiné fyzické osobě než rodiče	425	503	565	572	461	564
- napomenutí uděleno soudem matce	18	15	18	26	37	34
otci	3	5	5	3	3	8
oběma rodičům	20	15	15	13	20	22
jiným osobám	1	0	1	1	2	1
nezletilému	20	13	17	12	15	23
- napomenutí vysloveno soudem matce	35	27	22	38	19	23
otci	1	7	3	5	6	4
oběma rodičům	26	26	25	16	20	27
jiným osobám	2	1	0	0	0	2
nezletilému	23	23	20	25	17	25
- vysloveno omezení nezletilému	1	1	2	0	2	5
- stanoven dohled nad nezletilým	1165	1434	1646	1645	1585	1742
- stanoven dohled pro zvýšenou ochranu jmění nezletilého	-	-	-	4	11	2
- zrušen dohled nad nezletilým	252	286	242	237	275	286
- zrušen dohled pro zvýšenou ochranu jmění nezletilého	-	-	-	0	4	8
Pěstounská péče						
- dítě svěřeno do společné pěstounské péče manželům						
příbuzným dítěte	145	161	144	139	173	158
cizím osobám	107	135	125	138	135	163
- dítě svěřeno do pěstounské péče						
příbuznému	133	160	123	126	160	166
cizí osobě	59	76	62	76	68	62
- dítě svěřeno do pěstounské péče pracovníků ve zvláštních zařiz.	5	2	6	9	2	3
- návrh na pěstounskou péči zamítnut	13	25	17	12	9	21
- zrušení pěstounské péče	75	57	55	79	58	55
- neshody mezi stanov. zák. zástupce a pěstouna v neběž. věcech	5	12	15	12	12	20
- jiné rozhodnutí	201	181	275	386	637	612

Přehled o rozhodnutích soudů v řízení o nezletilých dětech

Okresní soudy - počet věcí (spisů)

	1995	1996	1997	1998	1999	2000
Výchova a výchovná opatření						
Ústavní výchova						
nařízena ústavní výchova						
- dítěte ve věku						
od 13 do 15 let pro jeho závadné chování	383	398	402	375	352	373
nad 15 let pro jeho závadné chování	609	591	587	480	528	582
v ostatních případech	821	932	1008	952	1028	975
zrušena ústavní výchova						
- vykonávaná v zařízeních resortu školství						
za souhlasu výchovných zařízení	174	195	217	238	247	279
bez souhlasu výchovných zařízení	37	33	40	38	33	31
- vykonávaná v jiných zařízeních (zdravotní, soc. zabezpečení)	80	78	88	80	108	146
- s jejímž výkonem nebylo započato	16	11	21	16	19	21
- vykonávaná v zařiz. resortu škol. a nařiz. dohled nad nezlet.						
za souhlasu výchovných zařízení	36	47	47	39	63	70
bez souhlasu výchovných zařízení	6	14	19	16	9	13
- vykonávaná v jiných zařízeních a nařízen dohled nad nezletilým	17	22	23	28	25	32
- s jejímž výkonem nebylo započato a byl nař. dohl. nad nezlet.	21	10	10	24	14	13
ústavní výchova prodloužena (na dobu po dosažení zletilosti)	73	121	170	187	230	230
návrh na zrušení ústavní výchovy zamítnut (úst.vých.ponechána)	130	137	105	121	175	204
Ochranná výchova						
nařízena ochranná výchova	15	10	8	12	13	6
zrušena ochranná výchova	12	8	11	8	1	1
ochranná výchova prodloužena (na dobu po dosažení zletilosti)	3	5	14	7	2	1
návrh na zrušení ochranné výchovy zamítnut (ochr.vých.ponech.)	5	7	9	3	1	2
jiné rozhodnutí o výchově a výchovných opatřeních	6579	6759	6904	7034	8398	9012
Rodičovská zodpovědnost						
omezena						
- matce	2	5	6	20	5	19
- otci	4	7	7	11	10	11
- oběma rodičům	4	6	10	9	8	8
zbavena						
- matka	43	71	56	90	77	106
- otec	87	85	102	100	119	173
- oba rodiče	54	56	61	80	104	98
pozastavena						
- matce	-	-	-	0	5	2
- otci	-	-	-	0	5	3
- oběma rodičům	-	-	-	0	6	3
zcela obnovena						
- matce	2	7	3	5	7	9
- otci	1	1	0	1	1	0
- oběma rodičům	0	1	2	2	0	1
neshody rodičů o podst. věc. při výk. rodič. práv a povinností	114	94	85	85	32	29
přiznána rodičovská zodpovědnost nezletilému rodiči dítěte	-	-	-	6	57	65
jiné rozhodnutí o rodičovské zodpovědnosti	222	158	169	177	249	297

Přehled o rozhodnutích soudů v řízení o nezletilých dětech

Okresní soudy - počet věcí (spisů)

	1995	1996	1997	1998	1999	2000
Styk rodičů s dětmi, styk dětí s prarodiči a sourozenci						
první úprava styku s dětmi	218	235	228	248	295	347
- matky						
- otce	2266	2426	2561	2599	2717	2937
- obou rodičů	11	7	11	8	20	30
nová úprava styku s dětmi (omezení i rozšíření)						
- matky	32	27	38	37	43	43
- otce	306	332	346	361	393	382
- obou rodičů	1	0	2	2	4	6
zakázán						
- matce	11	12	9	12	7	13
- otci	43	36	49	40	57	65
- oběma rodičům	2	1	2	5	3	2
návrhy na novou úpravu styku zamítnuty						
- matce	43	32	29	43	56	52
- otci	69	59	79	61	81	102
- oběma rodičům	1	0	0	2	2	2
jiné rozh.o styku např.rozh.o styku s prarodiči, se sourozenci	1149	1236	1346	1423	1644	1982
Osvojení						
Rozhodnutí o splnění podmínek dle § 68 odst.1						
Podmínky						
- splněny	-	-	-	24	269	288
- nesplněny	-	-	-	2	33	58
Osvojení zrušitelné						
vysloveno k návrhu						
- manžela rodiče	78	36	63	46	26	35
- manželů - příbuzných dítěte	4	4	1	2	3	0
- manželů - cizích osob	118	125	118	153	96	111
- osvojence	-	-	-	-	-	1
- příbuzného osvojence	2	3	3	5	1	1
- cizí osoby	10	16	20	19	11	11
návrh na osvojení zamítnut	4	5	5	3	1	1
zrušeno osvojení						
- nezletilého	4	6	4	1	1	3
- zletilého	0	0	3	1	1	0
návrh na zrušení osvojení zamítnut	1	0	2	3	1	0
jiný výsledek řízení o zrušitelném osvojení	18	28	21	33	28	30
Osvojení nezrušitelné						
vysloveno k návrhu						
- manžela rodiče	894	867	897	945	764	851
- manželů - příbuzných dítěte	10	11	27	10	9	7
- manželů - cizích osob	518	532	581	495	439	487
- cizí osoby (např. rozved., ovdovělé)	-	-	-	-	-	1
návrh na osvojení zamítnut	21	20	18	21	18	16
provedena dodatečná změna v osvojení nezrušitelné						
- manželem rodiče	10	6	12	5	8	3
- manžely - příbuznými dítěte	1	2	0	2	2	1
- manžely - cizími osobami	37	47	51	45	48	38
- cizí osobou (rozvedenou, ovdovělou)	-	-	-	-	-	0
návrh na tuto změnu zamítnut	2	2	2	4	0	0
jiný výsledek řízení o nezrušitelném osvojení	119	102	107	130	141	141

Přehled o rozhodnutích soudů v řízení o nezletilých dětech

Okresní soudy - počet věcí (spisů)

	1995	1996	1997	1998	1999	2000
Výživné						
první rozhodnutí o výživě dítěte						
- povinnost platit výživné stanovena						
- matce	2473	2605	2618	2457	1713	1654
- otci	30789	31991	31230	31994	17922	18081
- oběma rodičům	288	162	164	171	180	229
- jiné osobě	25	26	22	22	22	28
pro případ rozvodu						
- povinnost platit výživné stanovena						
- matce	-	-	-	-	1299	1431
- otci	-	-	-	-	15638	18566
- oběma rodičům	-	-	-	-	92	112
- jiné osobě	-	-	-	-	2	4
další rozhodnutí o výživě dítěte						
- povinnost platit výživné zvýšena						
- matce	430	487	447	476	379	261
- otci	20959	18513	17226	18440	12787	7160
- oběma rodičům	40	38	26	35	30	27
- jiné osobě	1	3	1	5	0	2
- povinnost platit výživné snížena						
- matce	79	86	89	88	95	70
- otci	649	572	619	736	930	819
- oběma rodičům	1	0	0	1	4	3
- jiné osobě	1	0	1	2	3	1
- vyživovací povinnosti zproštěna						
- matka	279	341	285	265	239	252
zproštěn						
- otec	1123	1053	931	895	735	533
zproštěni						
- oba rodiče	31	36	58	60	38	70
zproštěny						
- jiné osoby	12	30	17	14	10	5
- povinnost platit výživné ponechána						
- matce v dosavadní výši	121	103	93	114	99	91
- otci v dosavadní výši	1398	1081	997	1107	1144	988
- oběma rodičům v dosavadní výši	81	85	64	71	6	13
- jiným osobám v dosavadní výši	3	3	1	0	4	1
- povinnost složit peněžní částku pro výživné splat. v bud. stanovena						
- matce	-	-	-	1	4	7
- otci	-	-	-	7	5	15
- oběma rodičům	-	-	-	0	0	3
- jiné osobě	-	-	-	1	1	2
- jiný výsledek řízení o výživném	10402	10396	11153	12435	14628	15807
po rozvodu						
- povinnost platit výživné stanovena						
- matce	-	-	-	-	334	643
- otci	-	-	-	-	813	1127
- oběma rodičům	-	-	-	-	28	57
- jiné osobě	-	-	-	-	1	7
- povinnost platit výživné snížena						
- matce	-	-	-	-	29	90
- otci	-	-	-	-	424	968
- oběma rodičům	-	-	-	-	0	1
- jiné osobě	-	-	-	-	0	1

Přehled o rozhodnutích soudů v řízení o nezletilých dětech

Okresní soudy - počet věcí (spisů)

	1995	1996	1997	1998	1999	2000
Výživné						
- povinnost platit výživné zvýšena	-	-	-	-	127	285
- povinnost platit výživné ponechána v původní výši	-	-	-	-	4205	8424
- povinnost platit výživné ponechána v původní výši - matce	-	-	-	-	3	13
- povinnost platit výživné ponechána v původní výši - otci	-	-	-	-	0	5
- povinnost platit výživné ponechána v původní výši - oběma rodičům	-	-	-	-	33	84
- povinnost platit výživné ponechána v původní výši - jiné osobě	-	-	-	-	383	952
- vyživovací povinnost zanikla rozhodnutím soudu - matce	-	-	-	-	1	4
- vyživovací povinnost zanikla rozhodnutím soudu - otci	-	-	-	-	1	0
- vyživovací povinnost zanikla rozhodnutím soudu - oběma rodič.	-	-	-	-	29	92
- vyživovací povinnost zanikla rozhodnutím soudu - jiné osobě	-	-	-	-	130	307
					5	10
					0	1
Určení a popření otcovství						
otcovství určeno	326	324	310	323	316	330
návrh na určení otcovství zamítnut	91	110	73	81	82	77
jiný výsledek řízení o návrhu na určení otcovství	465	451	476	420	442	432
otcovství popřeno k návrhu - matky	521	546	542	627	596	605
- manžela matky, popř. otce	354	305	324	349	339	376
- jiného oprávněného	35	48	61	111	124	81
návrh matky n. manž. matky popř. otce na popření otcov. zamítnut	39	53	51	44	44	41
návrh nejvyššího státního zástupce na popření otcovství zamítnut	1	2	1	2	3	2
jiný výsledek řízení o návrhu na popření otcovství	144	165	166	174	172	185
Schválení důležitých úkonů za nezletilého						
schválena dohoda o vypořádání mezi dědici	5161	5010	4601	4265	3601	3311
neschválena dohoda o vypořádání mezi dědici	108	98	98	136	83	82
schváleno odmítnutí dědictví	82	67	91	112	162	166
neschváleno odmítnutí dědictví	11	18	13	12	14	10
schválena smlouva, dohoda, smír nebo jiný důležitý úkon	2257	2784	3404	3064	3334	3730
neschválena smlouva, dohoda, smír nebo jiný důležitý úkon	42	37	67	63	74	70
jiný výsl. řízení ve věcech schvalování důležitých úkonů za nezlet.	672	699	862	950	657	744
Povolení k uzavření manželství						
uzavření manželství povoleno	549	375	295	208	141	104
návrh zamítnut (povolení neuděleno)	17	7	12	11	5	7
jiný výsledek řízení o povolení uzavření manželství	89	90	64	50	33	40
Jméno a příjmení dítěte						
dán souhlas k žádosti o změnu příjmení	656	598	674	661	603	637
nedán souhlas k žádosti o změnu příjmení	106	119	114	103	97	98
určeno jméno dítěte	36	40	54	69	63	78
určeno příjmení dítěte	51	80	89	165	150	178
jiný výsledek řízení o jméno, anebo příjmení dítěte	412	432	459	480	430	436

Přehled o rozhodnutích soudů v řízení o nezletilých dětech

Okresní soudy - počet věcí (spisů)

	1995	1996	1997	1998	1999	2000
Způsobilost k právním úkonům						
- rozhodnutí o zbavení způsobilosti účastníka k právním úkonům	-	-	-	-	-	1034
- jiný výsledek řízení o zbavení způsobilosti účast. k práv.úkonům	-	-	-	-	-	270
- rozhodnutí o omezení způsobilosti účastníka k právním úkonům	-	-	-	-	-	203
- jiný výsledek řízení o omezení způsobilosti účast. k práv.úkonům	-	-	-	-	-	56
- rozhodnutí o vrácení způsobilosti účastníka k právním úkonům	-	-	-	-	-	30
- jiný výsledek řízení o vrácení způsobilosti účast. k práv.úkonům	-	-	-	-	-	71
- schválení dohody nebo jiného právního úkonu za účastníka zbaveného způsobilosti k právním úkonům (nesvéprávního)	-	-	-	-	-	845
- neschválení dohody nebo jiného právního úkonu za účastníka zbaveného způsobilosti k právním úkonům (nesvéprávního)	-	-	-	-	-	60
- jiný výsledek řízení o dohodě nebo jiném právním úkonu za účastníka zbaveného způsobilosti k práv.úkon. (nesvéprávního)	-	-	-	-	-	8
Prohlášení za mrtvého						
rozhodnutí o prohlášení občana za mrtvého	-	-	-	-	-	2
Celkem	91173	90965	89834	92532	89400	95078

Přehled o průměrných délkách podle předmětu a výsledku
Okresní soudy - počet dnů

	1995	1996	1997	1998	1999	2000
Výchova a výchovná opatření						
první rozhodnutí o výchově dítěte						
- svěřeno (ponecháno) matce	212	231	226	220	208	221
otci	260	265	290	256	246	258
do společné popř. střídané výchovy obou rodičů	-	-	-	145	214	249
jiné fyzické osobě než rodiče	254	243	233	216	261	231
- pro případ rozvodu (po rozvodu) svěřeno matce	257	272	274	256	165	178
otci	324	346	359	338	198	215
do společné popř. střídané výchovy obou rodičů	-	-	-	100	156	182
jiné fyzické osobě než rodiče	435	462	580	512	221	254
další rozhodnutí o výchově dítěte (změna výchovného prostředí)						
- svěřeno matce	227	235	207	201	202	239
otci	225	225	210	223	214	221
oběma rodičům	224	144	157	220	171	217
do společné popř. střídané výchovy obou rodičů	-	-	-	246	293	177
jiné fyzické osobě než rodiče	253	238	218	232	232	236
- napomenutí uděleno soudem matce	245	143	137	184	171	149
otci	129	218	124	79	103	136
oběma rodičům	158	177	131	138	142	131
jiným osobám	329	0	274	61	73	274
nezletilému	203	133	129	110	118	110
- napomenutí vysloveno soudem matce	111	168	128	181	188	157
otci	281	143	125	169	163	128
oběma rodičům	161	162	160	115	152	169
jiným osobám	181	314	0	0	0	217
nezletilému	173	142	119	124	161	98
- vysloveno omezení nezletilému	150	226	139	0	94	83
- stanoven dohled nad nezletilým	248	253	254	250	210	226
- stanoven dohled pro zvýšenou ochranu jmění nezletilého	-	-	-	126	303	270
- zrušen dohled nad nezletilým	143	138	136	152	152	141
- zrušen dohled pro zvýšenou ochranu jmění nezletilého	-	-	-	0	198	270
Pěstounská péče						
- dítě svěřeno do společné pěstounské péče manželům						
příbuzným dítěte	299	228	241	203	197	222
cizím osobám	227	291	220	290	259	258
- dítě svěřeno do pěstounské péče						
příbuznému	236	190	224	198	200	212
cizí osobě	232	248	190	306	290	216
- dítě svěřeno do pěstounské péče pracovníků ve zvláštních zařiz.	93	572	236	238	291	477
- návrh na pěstounskou péči zamítnut	356	283	569	425	349	241
- zrušení pěstounské péče	188	174	216	234	267	198
- neshody mezi stanov. zák. zástupce a pěstouna v neběž. věcech	277	228	121	164	136	162
- jiné rozhodnutí	250	190	217	219	186	207

Přehled o průměrných délkách řízení podle předmětu a výsledku
Okresní soudy - počet dnů

	1995	1996	1997	1998	1999	2000
Výchova a výchovná opatření						
Ústavní výchova						
nařízena ústavní výchova						
- dítěte ve věku						
od 13 do 15 let pro jeho závadné chování	183	220	230	201	221	192
nad 15 let pro jeho závadné chování	208	204	201	211	202	178
v ostatních případech	269	266	280	285	237	243
zrušena ústavní výchova						
- vykonávaná v zařízeních resortu školství						
za souhlasu výchovných zařízení	187	197	160	184	187	181
bez souhlasu výchovných zařízení	245	177	221	149	168	193
- vykonávaná v jiných zařízeních (zdravotní, soc. zabezpečení)	157	133	173	155	184	151
- s jejímž výkonem nebylo započato	195	188	192	131	199	214
- vykonávaná v zařiz. resortu škol. a nařiz. dohled nad nezlet.						
za souhlasu výchovných zařízení	212	167	124	238	178	195
bez souhlasu výchovných zařízení	99	234	151	240	165	207
- vykonávaná v jiných zařízeních a nařízen dohled nad nezletilým	165	166	337	171	154	287
- s jejímž výkonem nebylo započato a byl nař. dohl. nad nezlet.	292	289	136	217	248	294
ústavní výchova prodloužena (na dobu po dosažení zletilosti)	100	131	118	126	122	107
návrh na zrušení ústavní výchovy zamítnut (úst.vých.ponechána)	327	284	256	244	291	265
Ochranná výchova						
nařízena ochranná výchova	235	249	270	213	228	227
zrušena ochranná výchova	221	130	187	265	311	156
ochranná výchova prodloužena (na dobu po dosažení zletilosti)	75	85	98	86	105	87
návrh na zrušení ochranné výchovy zamítnut (ochr.vých.ponech.)	82	220	172	477	570	125
jiné rozhodnutí o výchově a výchovných opatřeních	256	269	278	251	237	245
Průměr skupina	246	259	261	245	198	209
Rodičovská zodpovědnost						
omezena - matce	98	101	260	190	162	119
- otci	151	479	138	178	153	159
- oběma rodičům	130	129	183	132	426	269
zbavena - matka	341	327	315	263	243	293
- otec	361	277	366	369	337	300
- oba rodiče	290	261	218	293	345	290
pozastavena - matce	-	-	-	0	142	203
- otci	-	-	-	0	225	501
- oběma rodičům	-	-	-	0	169	68
zcela obnovena - matce	274	368	532	99	146	441
- otci	293	183	0	216	80	0
- oběma rodičům	0	50	83	98	0	299
neshody rodičů o podst. věc. při výk. rodič. práv a povinností	200	206	205	167	181	281
přiznána rodičovská zodpovědnost nezletilému rodiči dítěte	-	-	-	102	114	127
jiné rozhodnutí o rodičovské zodpovědnosti	303	296	303	293	264	279
Průměr skupina	289	273	285	271	270	274

Přehled o průměrných délkách řízení podle předmětu a výsledku
Okresní soudy - počet dnů

	1995	1996	1997	1998	1999	2000
Styk rodičů s dětmi, styk dětí s prarodiči a sourozenci						
první úprava styku s dětmi	331	321	352	360	274	307
- matky						
- otce	245	263	273	266	229	242
- obou rodičů	159	172	223	337	301	360
nová úprava styku s dětmi (omezení i rozšíření)						
- matky	321	346	232	182	358	389
- otce	252	251	238	276	259	295
- obou rodičů	32	0	48	559	360	232
zakázán						
- matce	347	459	442	509	355	700
- otci	529	581	483	573	575	701
- oběma rodičům	356	103	142	328	156	299
návrhy na novou úpravu styku zamítnuty						
- matce	367	349	353	527	407	481
- otci	364	354	409	435	441	510
- oběma rodičům	321	0	0	268	473	153
jiné rozh.o styku např.rozh.o styku s prarodiči, se sourozenci	289	287	308	282	277	265
Průměr skupina	269	277	290	283	259	271
Osvojení						
Rozhodnutí o splnění podmínek dle § 68 odst.1						
Podmínky						
- splněny	-	-	-	62	162	197
- nesplněny	-	-	-	50	167	204
Osvojení zrušitelné						
vysloveno k návrhu						
- manžela rodiče	160	164	150	148	202	238
- manželů - příbuzných dítěte	115	153	116	64	122	0
- manželů - cizích osob	106	92	106	91	97	96
- osvojence	-	-	-	-	-	201
- příbuzného osvojence	244	51	90	389	62	231
- cizí osoby	133	99	71	105	78	120
návrh na osvojení zamítnut	329	327	153	920	95	146
zrušeno osvojení						
- nezletilého	0	179	493	70	54	232
- zletilého	260	0	718	1485	335	0
návrh na zrušení osvojení zamítnut	260	0	136	346	952	0
jiný výsledek řízení o zrušitelném osvojení	325	184	219	169	226	167
Osvojení nezrušitelné						
vysloveno k návrhu						
- manžela rodiče	191	186	181	179	190	189
- manželů - příbuzných dítěte	180	158	151	268	117	135
- manželů - cizích osob	143	137	124	121	138	132
- cizí osoby (např. rozved., ovdovělé)	-	-	-	-	-	252
návrh na osvojení zamítnut	496	345	380	478	482	378
provedena dodatečná změna v osvojení nezrušitelné						
- manželem rodiče	160	159	151	128	133	50
- manžely - příbuznými dítěte	133	110	0	178	65	87
- manžely - cizími osobami	90	107	124	115	117	138
- cizí osobou (rozvedenou, ovdovělou)	-	-	-	-	-	0
návrh na tuto změnu zamítnut	181	410	136	213	0	0
jiný výsledek řízení o nezrušitelném osvojení	248	237	213	231	202	217
Průměr skupina	178	167	161	164	171	176

Přehled o průměrných délkách řízení podle předmětu a výsledku
Okresní soudy - počet dnů

	1995	1996	1997	1998	1999	2000
Výživné						
první rozhodnutí o výživě dítěte						
- povinnost platit výživné stanovena						
- matce	298	309	313	301	240	259
- otci	242	256	257	240	210	218
- oběma rodičům	358	317	397	376	303	334
- jiné osobě	396	289	336	323	457	337
pro případ rozvodu						
- povinnost platit výživné stanovena						
- matce	-	-	-	-	194	210
- otci	-	-	-	-	162	177
- oběma rodičům	-	-	-	-	219	246
- jiné osobě	-	-	-	.	181	438
další rozhodnutí o výživě dítěte						
- povinnost platit výživné zvýšena						
- matce	230	246	238	238	269	271
- otci	223	248	254	240	266	287
- oběma rodičům	298	348	352	285	428	352
- jiné osobě	232	382	170	369	0	1665
- povinnost platit výživné snížena						
- matce	197	217	231	224	196	218
- otci	254	240	239	233	239	225
- oběma rodičům	380	0	0	240	201	135
- jiné osobě	99	0	992	113	478	86
- vyživovací povinnosti zproštěna						
zproštěn	240	280	292	262	260	250
zproštění	266	294	325	313	357	323
zproštěny	358	304	291	252	182	272
- jiné osoby	417	206	448	199	447	192
- povinnost platit výživné ponechána						
- matce v dosavadní výši	303	360	252	246	220	213
- otci v dosavadní výši	233	263	284	266	269	282
- oběma rodičům v dosavadní výši	226	245	257	230	237	192
- jiným osobám v dosavadní výši	165	233	417	0	325	421
- povinnost složit peněžní částku pro výživné splat. v bud. stanovena						
- matce	-	-	-	20	283	468
- otci	-	-	-	70	628	474
- oběma rodičům	-	-	-	0	0	86
- jiné osobě	-	-	-	110	69	51
- jiný výsledek řízení o výživném	266	300	315	289	278	293
po rozvodu						
- povinnost platit výživné stanovena						
- matce	-	-	-	-	248	220
- otci	-	-	-	-	184	183
- oběma rodičům	-	-	-	-	266	255
- jiné osobě	-	-	-	-	198	240
- povinnost platit výživné snížena						
- matce	-	-	-	-	274	218
- otci	-	-	-	-	221	241
- oběma rodičům	-	-	-	-	0	182
- jiné osobě	-	-	-	-	0	128

Přehled o průměrných délkách řízení podle předmětu a výsledku
Okresní soudy - počet dnů

	1995	1996	1997	1998	1999	2000
Výživné						
- povinnost platit výživné zvýšena	-	-	-	-	250	270
- matce	-	-	-	-	274	276
- otci	-	-	-	-	350	175
- oběma rodičům	-	-	-	-	0	197
- jiné osobě	-	-	-	-	286	285
- povinnost platit výživné ponechána v původní výši - matce	-	-	-	-	259	274
- otci	-	-	-	-	262	336
- oběma rodič.	-	-	-	-	1481	0
- jiné osobě	-	-	-	-	407	291
- vyživovací povinnost zanikla rozhodnutím soudu - matce	-	-	-	-	336	287
- otci	-	-	-	-	285	190
- oběma rodič.	-	-	-	-	0	71
- jiné osobě	-	-	-	-		
Průměr skupina	243	263	269	253	230	239
Určení a popření otcovství						
otcovství určeno	812	1059	993	1122	947	1043
návrh na určení otcovství zamítnut	841	975	875	947	1056	1050
jiný výsledek řízení o návrhu na určení otcovství	644	720	651	739	657	651
otcovství popřeno k návrhu - matky	357	425	424	441	440	333
- manžela matky, popř. otce	372	418	445	454	419	360
- jiného oprávněného	524	492	501	523	404	422
návrh matky n. manž. matky popř. otce na popření otcov. zamítnut	466	515	746	741	701	538
návrh nejvyššího státního zástupce na popření otcovství zamítnut	651	161	160	1194	447	278
jiný výsledek řízení o návrhu na popření otcovství	373	421	397	431	394	370
Průměr skupina	531	626	594	634	580	549
Schválení důležitých úkonů za nezletilého						
schválena dohoda o vypořádání mezi dědici	80	83	87	84	89	90
neschválena dohoda o vypořádání mezi dědici	117	100	124	105	132	110
schváleno odmítnutí dědictví	80	94	83	88	95	107
neschváleno odmítnutí dědictví	408	116	135	91	168	192
schválena smlouva, dohoda, smír nebo jiný důležitý úkon	87	87	90	88	95	85
neschválena smlouva, dohoda, smír nebo jiný důležitý úkon	147	136	143	190	218	139
jiný výsl. řízení ve věcech schvalování důležitých úkonů za nezlet.	149	145	136	138	171	151
Průměr skupina	88	89	93	92	100	94
Povolení k uzavření manželství						
uzavření manželství povoleno	50	49	51	54	55	73
návrh zamítnut (povolení neuděleno)	126	190	137	140	183	152
jiný výsledek řízení o povolení uzavření manželství	127	176	195	150	219	119
Průměr skupina	62	76	79	75	89	89
Jméno a příjmení dítěte						
dán souhlas k žádosti o změnu příjmení	245	251	265	264	272	251
nedán souhlas k žádosti o změnu příjmení	296	335	256	257	373	322
určeno jméno dítěte	126	241	178	141	160	136
určeno příjmení dítěte	246	249	216	160	219	193
jiný výsledek řízení o jméno, anebo příjmení dítěte	239	262	262	260	253	244
Průměr skupina	244	262	257	245	263	241

Přehled o průměrných délkách řízení podle předmětu a výsledku
Okresní soudy - počet dnů

	1995	1996	1997	1998	1999	2000
Způsobilost k právním úkonům						
- rozhodnutí o zbavení způsobilosti účastníka k právním úkonům	-	-	-	-	-	270
- jiný výsledek řízení o zbavení způsobilosti účast. k práv.úkonům	-	-	-	-	-	301
- rozhodnutí o omezení způsobilosti účastníka k právním úkonům	-	-	-	-	-	314
- jiný výsledek řízení o omezení způsobilosti účast. k práv.úkonům	-	-	-	-	-	337
- rozhodnutí o vrácení způsobilosti účastníka k právním úkonům	-	-	-	-	-	311
- jiný výsledek řízení o vrácení způsobilosti účast. k práv.úkonům	-	-	-	-	-	292
- schválení dohody nebo jiného právního úkonu za účastníka zbaveného způsobilosti k právním úkonům (nesvéprávního)	-	-	-	-	-	90
- neschválení dohody nebo jiného právního úkonu za účastníka zbaveného způsobilosti k právním úkonům (nesvéprávního)	-	-	-	-	-	246
- jiný výsledek řízení o dohodě nebo jiném právním úkonu za účastníka zbaveného způsobilosti k práv.úkon. (nesvéprávního)	-	-	-	-	-	185
Prohlášení za mrtvého						
rozhodnutí o prohlášení občana za mrtvého	-	-	-	-	-	307
Průměr skupina	-	-	-	-	-	219
Průměr celkem	227	242	245	235	220	225

Přehled o rozhodnutích soudů v řízení o nezletilých dětech

Okresní soudy - počet práv

	1995	1996	1997	1998	1999	2000
Výchova a výchovná opatření						
první rozhodnutí o výchově dítěte						
- svěřeno (ponecháno) matce	14615	14786	14314	16955	20723	23233
otci	1117	1050	1015	1087	1179	1396
do společné popř. střídavé výchovy obou rodičů	-	-	-	18	194	233
jiné fyzické osobě než rodiče	625	652	664	672	524	759
- pro případ rozvodu (po rozvodu) svěřeno matce	28629	30580	29824	29369	25966	28746
otci	2017	2073	2097	1982	1844	2067
do společné popř. střídavé výchovy obou rodičů	-	-	-	37	426	585
jiné fyzické osobě než rodiče	140	114	140	129	106	168
další rozhodnutí o výchově dítěte (změna výchovného prostředí)						
- svěřeno matce	619	726	675	760	718	788
otci	879	961	931	925	1016	1102
oběma rodičům	30	33	29	37	32	38
do společné popř. střídavé výchovy obou rodičů	-	-	-	8	115	98
jiné fyzické osobě než rodiče	490	578	655	655	528	649
- napomenutí uděleno soudem matce	21	21	30	39	47	54
otci	5	5	6	4	8	16
oběma rodičům	32	22	24	28	35	38
jiným osobám	1	0	2	1	2	1
nezletilému	23	15	17	13	17	23
- napomenutí vysloveno soudem matce	49	39	27	57	27	31
otci	2	12	4	6	8	5
oběma rodičům	48	56	44	24	30	63
jiným osobám	2	1	0	0	0	2
nezletilému	25	29	20	26	17	30
- vysloveno omezení nezletilému	1	1	2	0	2	6
- stanoven dohled nad nezletilým	1682	2084	2406	2370	2325	2569
- stanoven dohled pro zvýšenou ochranu jmění nezletilého	-	-	-	5	15	2
- zrušen dohled nad nezletilým	352	368	313	306	360	386
- zrušen dohled pro zvýšenou ochranu jmění nezletilého	-	-	-	0	5	11
Pěstounská péče						
- dítě svěřeno do společné pěstounské péče manželům						
příbuzným dítěte	175	192	179	174	218	187
cizím osobám	127	157	143	170	153	190
- dítě svěřeno do pěstounské péče						
příbuznému	156	197	147	137	188	193
cizí osobě	68	91	70	90	80	72
- dítě svěřeno do pěstounské péče pracovníků ve zvláštních zařiz.	9	5	7	15	4	5
- návrh na pěstounskou péči zamítnut	14	32	21	12	12	25
- zrušení pěstounské péče	80	60	61	95	64	62
- neshody mezi stanov. zák. zástupce a pěstouna v neběž. věcech	6	13	18	15	14	22
- jiné rozhodnutí	265	219	367	530	870	840

Přehled o rozhodnutích soudů v řízení o nezletilých dětech

Okresní soudy - počet práv

	1995	1996	1997	1998	1999	2000
Výchova a výchovná opatření						
Ústavní výchova						
nařízena ústavní výchova						
- dítěte ve věku						
od 13 do 15 let pro jeho závadné chování	398	420	425	407	372	396
nad 15 let pro jeho závadné chování	632	603	598	492	542	593
v ostatních případech	1132	1256	1332	1312	1362	1327
zrušena ústavní výchova						
- vykonávaná v zařízeních resortu školství						
za souhlasu výchovných zařízení	196	232	247	273	277	317
bez souhlasu výchovných zařízení	42	42	52	40	34	37
- vykonávaná v jiných zařízeních (zdravotní, soc. zabezpečení)	96	82	99	86	126	166
- s jejímž výkonem nebylo započato	16	11	24	16	19	25
- vykonávaná v zařiz. resortu škol. a nařiz. dohled nad nezlet.						
za souhlasu výchovných zařízení	47	55	54	50	85	86
bez souhlasu výchovných zařízení	6	19	25	19	10	22
- vykonávaná v jiných zařízeních a nařízen dohled nad nezletilým	18	27	30	37	25	42
- s jejímž výkonem nebylo započato a byl nař. dohl. nad nezlet.	26	12	12	31	18	14
ústavní výchova prodloužena (na dobu po dosažení zletilosti)	73	122	173	189	230	232
návrh na zrušení ústavní výchovy zamítnut (úst.vých.ponechána)	169	170	144	155	228	269
Ochranná výchova						
nařízena ochranná výchova	18	10	8	12	13	6
zrušena ochranná výchova	13	8	14	9	1	1
ochranná výchova prodloužena (na dobu po dosažení zletilosti)	3	5	14	7	2	1
návrh na zrušení ochranné výchovy zamítnut (ochr.vých.ponech.)	5	8	10	3	1	2
jiné rozhodnutí o výchově a výchovných opatřeních	9398	9523	9596	9916	11948	12656
Celkem skupina	64592	67777	67109	69805	73165	80887
Rodičovská zodpovědnost						
omezena						
- matce	2	7	6	22	7	21
- otci	4	8	9	16	11	12
- oběma rodičům	5	7	13	9	10	13
zbavena						
- matka	48	82	68	97	86	121
- otec	106	98	128	118	139	207
- oba rodiče	66	83	82	97	140	123
pozastavena						
- matce	-	-	-	0	6	3
- otci	-	-	-	0	6	4
- oběma rodičům	-	-	-	0	9	3
zcela obnovena						
- matce	2	8	4	5	7	14
- otci	1	1	0	1	1	0
- oběma rodičům	0	1	2	3	0	1
neshody rodičů o podst. věc. při výk. rodič. práv a povinností	144	119	107	105	40	37
příznána rodičovská zodpovědnost nezletilému rodiči dítěte	-	-	-	6	57	66
jiné rozhodnutí o rodičovské zodpovědnosti	290	191	218	226	300	399
Celkem skupina	668	605	637	705	819	1024

Přehled o rozhodnutích soudů v řízení o nezletilých dětech

Okresní soudy - počet práv

	1995	1996	1997	1998	1999	2000
Styk rodičů s dětmi, styk dětí s prarodiči a sourozenci						
první úprava styku s dětmi	276	310	289	318	386	450
- matky						
- otce	2946	3110	3297	3370	3586	3905
- obou rodičů	13	13	11	10	26	44
nová úprava styku s dětmi (omezení i rozšíření)						
- matky	45	31	50	44	53	54
- otce	396	418	429	434	486	469
- obou rodičů	2	0	5	3	4	9
zakázán						
- matce	18	15	15	13	9	16
- otci	55	45	74	50	72	86
- oběma rodičům	4	2	2	6	4	2
návrhy na novou úpravu styku zamítnuty						
- matce	60	42	44	55	73	70
- otci	83	71	108	72	107	130
- oběma rodičům	1	0	0	2	2	2
jiné rozh.o styku např.rozh.o styku s prarodiči, se sourozenci	1488	1653	1768	1873	2192	2567
Celkem skupina	5387	5710	6092	6250	7000	7804
Osvojení						
Rozhodnutí o splnění podmínek dle § 68 odst.1						
Podmínky						
- splněny	-	-	-	25	288	315
- nesplněny	-	-	-	2	37	62
Osvojení zrušitelné						
vysloveno k návrhu						
- manžela rodiče	81	38	69	48	28	38
- manželů - příbuzných dítěte	4	4	1	2	3	0
- manželů - cizích osob	121	126	122	155	99	113
- osvojence	-	-	-	-	-	1
- příbuzného osvojence	3	3	3	5	1	1
- cizí osoby	10	18	20	19	11	11
návrh na osvojení zamítnut	4	5	5	6	2	1
zrušeno osvojení						
- nezletilého	4	6	4	1	1	3
- zletilého	0	0	3	1	1	0
návrh na zrušení osvojení zamítnut	1	0	2	3	1	0
jiný výsledek řízení o zrušitelném osvojení	19	30	22	36	30	31
Osvojení nezrušitelné						
vysloveno k návrhu						
- manžela rodiče	968	920	967	1019	823	943
- manželů - příbuzných dítěte	10	11	28	10	9	7
- manželů - cizích osob	534	552	598	521	451	499
- cizí osoby (např. rozved., ovdovělé)	-	-	-	-	-	1
návrh na osvojení zamítnut	21	22	20	23	21	19
provedena dodatečná změna v osvojení nezrušitelné						
- manželem rodiče	10	7	12	5	8	3
- manžely - příbuznými dítěte	1	2	0	2	2	1
- manžely - cizími osobami	38	49	52	45	51	38
- cizí osobou (rozvedenou, ovdovělou)	-	-	-	-	-	0
návrh na tuto změnu zamítnut	3	2	2	4	0	0
jiný výsledek řízení o nezrušitelném osvojení	129	113	114	142	152	157
Celkem skupina	1961	1908	2044	2074	2019	2244

Přehled o rozhodnutích soudů v řízení o nezletilých dětech
Okresní soudy - počet práv

	1995	1996	1997	1998	1999	2000
Výživné						
první rozhodnutí o výživě dítěte						
- povinnost platit výživné stanovena						
- matce	3175	3324	3329	3191	2139	2057
- otci	43451	45152	43822	44859	23759	23889
- oběma rodičům	380	214	220	252	219	273
- jiné osobě	33	40	34	39	29	35
pro případ rozvodu						
- povinnost platit výživné stanovena						
- matce	-	-	-	-	1654	1828
- otci	-	-	-	-	22567	26854
- oběma rodičům	-	-	-	-	134	154
- jiné osobě	-	-	-	-	4	5
další rozhodnutí o výživě dítěte						
- povinnost platit výživné zvýšena						
- matce	582	627	564	604	463	329
- otci	28037	24474	22509	24032	16348	8831
- oběma rodičům	47	46	35	43	35	32
- jiné osobě	1	7	2	10	0	3
- povinnost platit výživné snížena						
- matce	119	128	127	121	135	95
- otci	897	831	898	1050	1372	1131
- oběma rodičům	1	0	0	1	4	4
- jiné osobě	1	0	1	2	3	1
- vyživovací povinnosti zproštěna						
- matka	311	427	346	318	324	303
zproštěn						
- otec	1233	1190	1100	1048	875	666
zproštění						
- oba rodiče	41	52	67	79	59	91
zproštěny						
- jiné osoby	12	36	21	15	12	5
- povinnost platit výživné ponechána						
- matce v dosavadní výši	170	130	128	154	114	108
- otci v dosavadní výši	1960	1489	1350	1540	1573	1296
- oběma rodičům v dosavadní výši	124	113	91	101	6	16
- jiným osobám v dosavadní výši	5	4	1	0	5	1
- povinnost složit peněžní částku pro výživné splat. v bud. stanovena						
- matce	-	-	-	1	6	7
- otci	-	-	-	10	8	17
- oběma rodičům	-	-	-	0	0	4
- jiné osobě	-	-	-	1	1	2
- jiný výsledek řízení o výživném	14476	14310	15291	17069	20408	22351
po rozvodu						
- povinnost platit výživné stanovena						
- matce	-	-	-	-	387	732
- otci	-	-	-	-	1123	1543
- oběma rodičům	-	-	-	-	35	70
- jiné osobě	-	-	-	-	3	9
- povinnost platit výživné snížena						
- matce	-	-	-	-	39	128
- otci	-	-	-	-	628	1452
- oběma rodičům	-	-	-	-	0	1
- jiné osobě	-	-	-	-	0	1

Přehled o rozhodnutích soudů v řízení o nezletilých dětech

Okresní soudy - počet práv

	1995	1996	1997	1998	1999	2000
Výživné						
- povinnost platit výživné zvýšena	-	-	-	-	157	339
- povinnost platit výživné ponechána v původní výši	-	-	-	-	5611	11247
- povinnost platit výživné ponechána v původní výši - matce	-	-	-	-	3	15
- povinnost platit výživné ponechána v původní výši - otci	-	-	-	-	0	6
- povinnost platit výživné ponechána v původní výši - oběma rodičům	-	-	-	-	47	112
- povinnost platit výživné ponechána v původní výši - jiné osobě	-	-	-	-	559	1376
- vyživovací povinnost zanikla rozhodnutím soudu - matce	-	-	-	-	1	5
- vyživovací povinnost zanikla rozhodnutím soudu - otci	-	-	-	-	1	0
- vyživovací povinnost zanikla rozhodnutím soudu - oběma rodič.	-	-	-	-	38	106
- vyživovací povinnost zanikla rozhodnutím soudu - jiné osobě	-	-	-	-	166	412
					5	24
					0	1
Celkem skupina	97620	95907	93367	98797	101059	107967
Určení a popření otcovství						
otcovství určeno	329	330	318	328	320	334
návrh na určení otcovství zamítnut	91	111	74	83	82	80
jiný výsledek řízení o návrhu na určení otcovství	474	456	478	425	446	436
otcovství popřeno k návrhu - matky	524	554	549	641	602	613
- manžela matky, popř. otce	359	310	328	357	346	382
- jiného oprávněného	36	49	68	114	128	88
návrh matky n. manž. matky příp. otce na popření otcov. zamítnut	39	56	54	46	46	43
návrh nejvyššího státního zástupce na popření otcovství zamítnut	1	2	1	2	3	2
jiný výsledek řízení o návrhu na popření otcovství	149	168	171	179	175	186
Celkem skupina	2002	2036	2041	2175	2148	2164
Schválení důležitých úkonů za nezletilého						
schválena dohoda o vypořádání mezi dědici	7192	6919	6370	5896	4936	4535
neschválena dohoda o vypořádání mezi dědici	144	142	136	182	108	116
schváleno odmítnutí dědictví	116	86	135	154	233	244
neschváleno odmítnutí dědictví	15	22	19	17	18	12
schválena smlouva, dohoda, smír nebo jiný důležitý úkon	2689	3377	4096	3670	4039	4501
neschválena smlouva, dohoda, smír nebo jiný důležitý úkon	61	50	79	74	92	90
jiný výsl. řízení ve věcech schvalování důležitých úkonů za nezlet.	818	841	1050	1160	813	920
Celkem skupina	11035	11437	11885	11153	10239	10418
Povolení k uzavření manželství						
uzavření manželství povoleno	549	375	295	208	141	104
návrh zamítnut (povolení neuděleno)	17	7	12	11	5	7
jiný výsledek řízení o povolení uzavření manželství	89	90	64	50	33	40
Celkem skupina	655	472	371	269	179	151
Jméno a příjmení dítěte						
dán souhlas k žádosti o změnu příjmení	742	677	749	735	664	711
nedán souhlas k žádosti o změnu příjmení	124	131	141	121	110	119
určeno jméno dítěte	37	41	55	70	63	80
určeno příjmení dítěte	52	81	89	178	158	187
jiný výsledek řízení o jméno, anebo příjmení dítěte	463	482	507	523	475	483
Celkem skupina	1418	1412	1541	1627	1470	1580

Přehled o rozhodnutích soudů v řízení o nezletilých dětech

Okresní soudy - počet práv

	1995	1996	1997	1998	1999	2000
Způsobilost k právním úkonům						
- rozhodnutí o zbavení způsobilosti účastníka k právním úkonům	-	-	-	-	-	1036
- jiný výsledek řízení o zbavení způsobilosti účast. k práv.úkonům	-	-	-	-	-	271
- rozhodnutí o omezení způsobilosti účastníka k právním úkonům	-	-	-	-	-	203
- jiný výsledek řízení o omezení způsobilosti účast. k práv.úkonům	-	-	-	-	-	56
- rozhodnutí o vrácení způsobilosti účastníka k právním úkonům	-	-	-	-	-	30
- jiný výsledek řízení o vrácení způsobilosti účast. k práv.úkonům	-	-	-	-	-	71
- schválení dohody nebo jiného právního úkonu za účastníka zbaveného způsobilosti k právním úkonům (nesvéprávního)	-	-	-	-	-	849
- neschválení dohody nebo jiného právního úkonu za účastníka zbaveného způsobilosti k právním úkonům (nesvéprávního)	-	-	-	-	-	60
- jiný výsledek řízení o dohodě nebo jiném právním úkonu za účastníka zbaveného způsobilosti k práv.úkon. (nesvéprávního)	-	-	-	-	-	8
Prohlášení za mrtvého						
rozhodnutí o prohlášení občana za mrtvého	-	-	-	-	-	2
Celkem skupina	-	-	-	-	-	2586
Celkem	185338	187264	185087	192855	198098	216825

**Přehled o průměrných délkách soudního řízení podle paragrafů tr.z.
ve dnech**

Okresní soudy

§	Praha	StČ	JČ	ZČ	SČ	VČ	JM	SM	ČR
118		532	122	487	845	60	325	478	397
118a	183			317	39			39	145
121		359			35		415		315
124	244		169	273	731		258	143	271
124d			682				706		694
125	34	640	74	308	99	165	296	640	325
126	161	36	179		112	56	121	87	121
127	137	209	1217				592	401	525
128	806			98		336	552	284	439
128a			211				1041		764
128b								210	210
140	223	45	431	443		285	324	133	255
141	40								40
145		26							26
146					2567				2567
147	136	138	155	227	147	105	128	147	142
148	480	270	443	701	397	308	252	340	350
148a	72		73	470	230	490	103	168	143
149			42				91		67
150	181	117	135	162	156	132	173	250	168
151	252		439		558			407	414
152	187	74	297	176	182	116	227	218	190
153				36	240	282			149
154	179	174	156	419		57	57	340	190
155	274	209	174	436	477	134	238	331	308
156	900	145	119	883	766	358	703	511	588
158	308	385	323	1114	611	467	453	486	569
159	101		411				173		196
160	278	384	105	1560	416	477	445	223	441
161	267	153		337	300	139	169	109	225
162								349	349
166	71	105	287		26	124	857	484	306
167	196	134		922	403		403	513	477
168		198		327			1886		457
169a			1057						1057
169b	79	76		480	103	182	339	307	203
171	97	89	108	151	181	87	116	142	126
171a	2171		181	465	446		204	86	276
171c	18	113		28			27		43
172	452	701		172					597

**Přehled o průměrných délkách soudního řízení podle paragrafů tr.z.
ve dnech**

Okresní soudy

§	Praha	StČ	JČ	ZČ	SČ	VČ	JM	SM	ČR
174	327	341	190	996	233	106	240	164	304
175	273	56	212	536	222	131	271	114	198
176	88	142	108	76	214	140	93	180	124
176a	215				460			147	259
177				361	345	21			187
178		130	81		75	154			94
178a	118	148	143	114	125	61	103	99	112
179	127	71		351	931	148	239	172	346
180	243	93	123	348	306	267	130	345	243
181a			77				94	135	117
181b		29	204				128	414	187
182	160	256	156	470	371	209	275	253	253
184	217	132	131	204	56	229	171	175	158
185	202	194	386	276	308	111	290	230	245
186								730	730
187	297	163	163	441	331	176	169	191	242
187a	112	114	47	89	116	104	100	192	112
188	263	275	94	500	606	506	172	149	323
188a	503	55	135	765	311	229	230	110	280
189				72			18		39
190							18		18
193								109	109
194a					22		135	164	143
196	303	174	302	70	589	215	383	389	365
197a	256	238	144	344	230	121	195	176	207
198	451	89	83	554	166	153	284	129	258
198a	639				202	22	146	130	186
199	190	291	95	358	302	165	156	154	224
201	123	87	93	130	154	84	80	121	109
201a	195	124	41	318	517	164	151	178	201
202	225	135	174	393	343	114	201	149	206
203		135	19	57	97	28	43	139	88
204	549	447	748	735	681	244	1089	202	674
205	143	26							49
206	549	415	334	156	139	118	280	165	234
207	56	118		143		806		107	180
208	154	203	142	357	187	135	207	153	176
209	118	155	200	162	198	129	101	169	138
210				884	64				474
212	637	72	34				467	125	229

**Přehled o průměrných délkách soudního řízení podle paragrafů tr.z.
ve dnech**

Okresní soudy

§	Praha	StČ	JČ	ZČ	SČ	VČ	JM	SM	ČR
213	194	142	147	260	308	112	175	194	201
215	472	196	149	248	383	171	295	418	317
216	227	151	343	1922	1028	60	432	767	509
217	173	117	131	282	124	141	124	142	152
218	83	19	75	14	84	31	301	76	148
220					2230				2230
221	264	143	166	313	329	124	202	193	216
222	447	274	288	901	704	380	428	623	549
223	166	92	197	242	161	114	117	180	155
224	243	148	219	320	359	157	204	234	230
225	621	1175	268	1175	579	277	579	135	517
226	220	249		698			134		387
228						105			105
230					200				200
231	408	456	288	792	604	99	319	129	354
232	683			5		71	141		421
234	382	237	232	764	802	216	416	391	480
234a	769				960		119	223	438
235	390	239	213	658	550	313	445	413	421
237	190		204	33			140	66	140
238	300	201	202	396	513	175	276	275	314
239	111						61		95
241	523	239	388	595	877	192	329	413	463
242	376	267	269	619	532	146	252	266	340
243		350	94	278		69	429	213	244
245		38			16				31
246	317				91		435	313	286
247	226	197	196	418	520	172	259	250	299
248	278	165	214	291	284	178	223	217	232
249	222	154	131	445	443	161	203	236	267
249a	256	211	241	333	289	184	243	219	247
249b	142	17	75	224	62	229	87	240	153
250	234	131	194	331	227	179	229	186	211
250a	237	90	254	1133	293	115	126	150	188
250b	128	57	128	96	89	53	93	102	97
250c	34	31			87				60
251	315	197	194	416	358	194	241	246	275
251a		48		1966	292		278		431
252	87	157	239		371		482	244	269
253	226		360	682					375

**Přehled o průměrných délkách soudního řízení podle paragrafů tr.z.
ve dnech**

Okresní soudy

§	Praha	StČ	JČ	ZČ	SČ	VČ	JM	SM	ČR
254	155	237	117	153	358	133	142	303	229
255	254	322	260	670	863	355	354	750	557
256	248	60	637	373	388	792	408	231	392
256a	82	391				345	145		227
257	163	160	160	322	200	139	160	165	181
257a						272			272
258		27							27
260	208		130			176	72	51	141
261	248	186	1308	372	145	91	319	126	215
267	219	120	79	223	214	163	122	75	163
268	253		110		249		39	82	159
269	208	114	2523	757	23	726	70	673	492
270	308	111	38	306	100	61	363	207	195
272	28	26	72				223		87
272a	179							70	125
272b		16			48	371	24		115
272c	30	133	47			211	47	24	111
272d	172	81	278	315	233	104	134	62	155
273	64	31	132	109	58	56	74	169	95
275			71	41		225	18	56	80
276		170	174	379	18		85	155	152
277	335	135	92	501	108	160	77	202	180
278	131	50		99	110		146	50	103
279		148		449	1498		192	643	785
279a	301	43	44	822	180	835	159	156	217
279b	118	50	589	622	295	925	109	287	223
280	49	22	105		46	115	132	136	75
282	109	88	158	491	114	74	108	149	144
284	109	88	61	113	115	68	106	93	96
285	259	103	187	32	175	34	84	99	124
286	54	77	214	68	46	115	137	131	94
287		29					853		441
288a	41	37			36			316	63
999	1305							668	987
Průměr	231	166	183	364	391	155	219	228	251

**Přehled o průměrných délkách soudního řízení podle paragrafů tr.z.
ve dnech**

Krajské soudy

§	Praha	StČ	JČ	ZČ	SČ	VČ	JM	SM	ČR
118	965								965
128	120								120
140	350	229	236	320	279	231	177	264	266
141			156	797					477
146	1169								1169
147	131								131
148	888	407	711	505	680	760	554	778	673
155						218			218
158			1553						1553
160	998								998
166	252							987	742
167			238			93		303	248
168	187							297	223
171	329								329
176	424							1482	636
179	134	202		90				986	572
180							340		340
185	249	209					483	1524	535
186	1229								1229
187	393	55	354	220	349	77	177	152	285
187a				287					287
188a								285	285
196						385			385
201a	700					344			581
202		93							93
204					114			514	380
206	813								813
209		428							428
213	806				47			393	489
215						635			635
219	447	293	257	273	376	225	482	361	369
220		102	199		229				177
221			713					633	649
222	850	96	175	587	565	309	361	313	418
224	652	329							436
231	293								293
234	418	275	315	872	603	438	346	336	452
235	472	468		464	1045			252	565
238	775				421	856		523	697
241			434	174	55	117	393	355	287

**Přehled o průměrných délkách soudního řízení podle paragrafů tr.z.
ve dnech**

Krajské soudy

§	Praha	StČ	JČ	ZČ	SČ	VČ	JM	SM	ČR
242	135			199	1553	289	668	203	457
247	621	225	444	573	522	423	558	689	522
248	381	512	496	457	251	347	575	734	496
250	529	279	580	609	845	578	658	940	664
250a	306			883					537
250b	360							325	353
251	501	169	413				392	1306	630
255	504					476			490
256						649			649
278			86						86
282	85								85
Průměr	498	283	485	492	538	445	527	646	506

**Přehled o průměrných délkách soudního řízení podle paragrafů tr.z.
ve dnech**

Okresní soudy

§	1995	1996	1997	1998	1999	2000
091	0	0	398	0	0	0
103	175	465	0	0	0	0
115	17	242	144	223	98	0
118	161	166	378	400	326	397
118a	458	38	805	114	478	145
121	515	261	549	550	341	315
122	43	120	114	0	1632	0
124	457	294	375	272	457	271
124d	0	0	0	302	679	694
125	156	108	406	387	179	325
126	0	0	0	62	113	121
127	565	465	925	886	486	525
128	358	419	334	641	267	439
128a	347	519	0	0	0	764
128b	0	0	0	0	0	210
128c	501	0	0	497	0	0
140	0	113	346	564	535	255
141	203	337	43	255	192	40
144	0	21	466	0	21	0
145	764	283	41	463	39	26
145a	0	94	0	596	131	0
146	235	378	916	1286	1351	2567
147	74	36	196	147	136	142
148	197	256	287	374	337	350
148a	61	102	207	238	202	143
149	303	319	512	913	208	67
150	62	113	159	298	107	168
151	0	0	722	807	0	414
152	209	293	256	351	172	190
153	197	70	119	114	409	149
154	144	238	147	366	379	190
155	208	221	266	339	342	308
156	186	192	255	499	585	588
158	339	327	343	439	609	569
159	56	0	291	281	437	196
160	257	435	474	614	429	441
161	188	197	256	261	362	225
162	28	53	1389	252	141	349
163a	0	0	0	0	242	0
165	0	130	0	0	503	0

**Přehled o průměrných délkách soudního řízení podle paragrafů tr.z.
ve dnech**

Okresní soudy

§	1995	1996	1997	1998	1999	2000
166	94	382	199	283	533	306
167	379	263	317	229	224	477
168	146	209	218	558	748	457
169a	69	0	541	0	206	1057
169b	290	170	93	165	119	203
171	116	122	137	150	320	126
171a	163	171	155	216	21	276
171b	43	226	100	77	678	0
171c	43	40	125	0	0	43
172	445	474	811	526	280	597
173	0	0	392	76	0	0
174	165	207	299	258	170	304
175	141	281	237	362	142	198
176	124	153	186	230	37	124
176a	0	0	0	0	44	259
177	26	0	429	0	54	187
178	100	112	60	239	63	94
178a	78	116	206	232	607	112
179	223	248	299	409	272	346
180	182	162	249	278	59	243
181	792	0	0	389	719	0
181a	211	508	391	0	341	117
181b	201	265	270	267	0	187
182	223	199	376	470	132	253
184	96	140	157	211	239	158
185	125	172	220	270	218	245
186	0	0	1454	66	215	730
187	193	162	184	206	59	242
187a	0	0	0	0	328	112
188	266	167	257	303	275	323
188a	97	100	229	177	109	280
189	249	277	43	313	23	39
190	0	267	69	525	97	18
191	0	66	0	0	0	0
192	180	0	24	0	0	0
193	204	873	416	177	0	109
194	0	304	799	444	68	0
194a	43	22	59	71	259	143
196	223	236	236	384	204	365
197a	166	162	225	262	251	207

**Přehled o průměrných délkách soudního řízení podle paragrafů tr.z.
ve dnech**

Okresní soudy

§	1995	1996	1997	1998	1999	2000
198	135	194	358	213	703	258
198a	158	339	248	126	196	186
199	166	241	151	221	127	224
201	84	99	119	113	172	109
201a	125	136	132	204	217	201
202	175	199	231	306	96	206
203	272	174	158	231	616	88
204	251	391	428	546	46	674
205	0	149	432	207	396	49
206	221	621	424	334	185	234
207	160	313	247	292	244	180
208	193	144	161	237	216	176
209	101	99	111	270	74	138
210	0	208	174	35	243	474
212	137	180	138	440	212	229
213	172	177	207	216	346	201
214	423	0	0	0	0	0
215	195	156	211	267	240	317
216	86	31	294	190	136	509
217	112	100	113	135	74	152
218	123	107	236	189	260	148
218a	0	0	27	0	0	0
219	0	0	276	0	145	0
220	537	0	121	266	227	2230
221	198	204	238	326	488	216
222	268	365	391	448	136	549
223	100	153	187	263	238	155
224	146	182	222	263	186	230
225	203	299	479	384	328	517
226	338	405	367	375	756	387
227	0	59	312	0	0	0
228	0	34	0	536	272	105
230	0	0	0	390	0	200
231	212	305	307	398	399	354
232	56	572	0	818	475	421
233	72	0	410	0	0	0
234	284	289	348	349	633	480
234a	0	44	862	260	398	438
235	235	260	311	357	1769	421
236	0	0	0	0	158	0

**Přehled o průměrných délkách soudního řízení podle paragrafů tr.z.
ve dnech**

Okresní soudy

§	1995	1996	1997	1998	1999	2000
237	261	290	327	554	319	140
238	202	217	255	304	178	314
239	64	202	236	289	85	95
240	341	414	0	0	490	0
241	279	316	361	434	329	463
242	201	243	250	338	162	340
243	192	135	126	193	807	244
245	159	449	417	514	647	31
246	253	424	784	976	315	286
247	195	212	262	330	236	299
248	145	170	205	259	315	232
249	164	210	240	345	182	267
249a	112	171	217	311	157	247
249b	78	71	148	187	221	153
250	163	172	220	272	163	211
250a	342	511	452	253	126	188
250b	0	0	0	168	190	97
250c	0	0	0	63	343	60
251	193	222	282	377	455	275
251a	118	172	530	423	417	431
252	114	296	361	338	1015	269
253	637	0	546	30	191	375
254	164	166	217	311	414	229
255	239	270	248	342	388	557
256	136	259	375	376	149	392
256a	82	350	489	627	186	227
257	164	171	213	280	356	181
257a	0	15	33	269	264	272
258	0	59	27	0	0	27
260	0	224	370	383	297	141
261	97	169	141	252	142	215
265	0	0	456	1284	0	0
266	0	32	0	0	0	0
267	95	114	119	215	63	163
268	83	99	143	52	179	159
269	128	196	229	491	143	492
270	75	128	163	166	166	195
271	0	0	251	24	0	0
272	125	142	173	303	445	87
272a	101	181	421	185	127	125

**Přehled o průměrných délkách soudního řízení podle paragrafů tr.z.
ve dnech**

Okresní soudy

§	1995	1996	1997	1998	1999	2000
272b	63	95	159	334	162	115
272c	213	175	220	372	151	111
272d	98	144	133	144	116	155
273	58	53	104	92	183	95
274	123	35	54	265	0	0
275	223	91	314	390	113	80
276	59	62	99	260	80	152
277	84	102	116	161	108	180
278	48	103	84	71	355	103
279	113	160	173	253	168	785
279a	124	93	138	212	186	217
279b	119	65	99	129	137	223
280	92	192	105	154	155	75
282	76	127	161	157	121	144
284	80	94	125	139	153	96
285	55	87	146	302	85	124
286	66	108	115	167	30	94
287	28	45	144	77	361	441
288	71	56	295	211	0	0
288a	192	280	418	191	361	63
290	0	0	0	0	20	0
999	0	0	1262	3072	0	987
Průměr	179	196	237	292	263	251

**Přehled o průměrných délkách soudního řízení podle paragrafů tr.z.
ve dnech**

Krajské soudy

§	1995	1996	1997	1998	1999	2000
91	0	0	0	145	0	0
118	0	203	0	0	111	965
124	472	1703	0	261	784	0
125	0	0	0	572	286	0
128	0	0	0	0	1139	120
140	372	491	649	558	480	266
141	554	172	491	614	955	477
142	425	0	0	0	0	0
146	0	1413	0	0	0	1169
147	0	0	0	0	0	131
148	428	714	650	640	830	673
148a	0	0	0	0	716	0
152	0	0	0	310	0	0
153	152	0	0	0	0	0
155	0	399	1035	748	840	218
156	0	0	1036	0	214	0
158	1228	0	930	1054	1243	1553
160	0	0	0	0	0	998
161	0	503	0	1040	0	0
166	222	497	231	602	529	742
167	0	337	281	478	256	248
168	223	297	750	596	788	223
171	411	0	0	897	492	329
174	825	0	417	714	117	0
175	292	0	0	116	449	0
176	493	148	323	745	0	636
179	996	661	344	635	0	572
180	0	0	0	0	0	340
185	432	544	1019	243	432	535
186	0	0	0	614	0	1229
187	559	362	453	376	247	285
187a	0	0	0	0	0	287
188a	0	0	0	0	0	285
196	0	301	0	206	0	385
197a	0	0	240	931	78	0
201a	1414	1865	193	348	0	581
202	797	387	808	409	264	93
204	155	300	299	626	381	380
206	0	0	0	0	0	813
207	135	77	412	294	185	0

**Přehled o průměrných délkách soudního řízení podle paragrafů tr.z.
ve dnech**

Krajské soudy

§	1995	1996	1997	1998	1999	2000
209	0	0	183	0	0	428
213	1439	249	870	156	1029	489
215	0	0	190	0	254	635
219	424	438	445	432	384	369
220	0	0	0	175	0	177
221	353	365	646	854	431	649
222	472	594	457	542	352	418
224	499	532	743	540	318	436
231	219	2030	0	0	1371	293
232	0	0	120	0	538	0
233	370	0	0	0	0	0
234	499	554	488	403	463	452
235	330	620	523	405	572	565
238	677	586	657	525	719	697
241	377	438	443	316	456	287
242	544	347	419	377	401	457
246	0	0	580	0	0	0
247	491	601	618	644	591	522
248	456	423	403	345	554	496
249	255	258	505	420	410	0
250	421	508	584	586	611	664
250a	0	0	0	0	310	537
250b	0	0	0	0	460	353
251	428	667	592	417	728	630
251a	0	0	1038	0	688	0
252	220	509	688	431	70	0
253	0	1092	0	0	0	0
254	0	0	0	104	0	0
255	0	0	1507	0	124	490
256	0	0	497	0	659	649
256a	0	0	0	0	147	0
257	0	0	511	613	0	0
260	0	0	0	0	133	0
261	0	0	0	0	347	0
278	0	0	0	0	0	86
282	0	0	0	0	0	85
284	0	0	454	351	0	0
287	0	0	449	0	0	0
999	0	0	511	0	0	0
Průměr	455	527	549	517	542	506

*Kumulované údaje
do roku 2000*

VYŘIZOVÁNÍ VĚCÍ KONKURZŮ A VYROVNÁNÍ

KRAJSKÉ SOUDY A KRAJSKÉ OBCHODNÍ SOUDY

	nápad					vyřízeno					prohlášeno konkurzů				
	1996	1997	1998	1999	2000	1996	1997	1998	1999	2000	1996	1997	1998	1999	2000
MS Praha	117	102	97	105	123	94	65	84	76	122	21	34	51	60	42
KS Praha	49	68	58	82	102	31	40	47	55	83	10	7	37	55	47
KOS Praha	839	988	1204	1155	1232	644	681	843	939	1165	317	455	673	585	646
KS Č. Budějovice	159	151	265	237	242	89	81	130	138	188	58	111	124	131	141
KS Plzeň	220	257	307	261	309	96	92	128	242	305	45	61	67	118	199
KS Ústí n/L.	357	349	490	444	403	142	153	182	152	233	203	252	332	165	190
KS Hr. Králové	311	372	494	476	489	135	229	249	291	397	78	152	324	362	368
KS Brno	68	98	92	133	152	26	77	71	100	132	5	11	61	45	42
KOS Brno	447	534	686	737	820	181	339	364	559	804	42	97	168	239	418
KS Ostrava	125	87	109	174	147	111	105	82	112	100	10	18	34	84	74
KOS Ostrava	304	305	504	535	631	167	185	238	300	558	19	53	151	156	324
ČR	2996	3311	4306	4339	4650	1716	2047	2418	2964	4087	808	1251	2022	2000	2491

REHABILITAČNÍ AGENDA U OS A KS

od 1.7.1990 do 31.12.2000

	Nápad věcí	Nápad osob	Vyřízeno		
			pravomocně věcí	nepravomocně osob	pravomocně osob
Hl. město Praha	25328	38379	24587	38545	37674
Středočeský kraj	13777	21471	12386	21570	18765
Jihočeský kraj	7910	10608	7880	10687	10655
Západočeský kraj	17947	24802	16613	24901	22647
Severočeský kraj	22944	30479	22355	30538	29480
Východočeský kraj	15327	20582	15028	20676	20240
Jihomoravský kraj	24035	34854	20556	34204	28949
Severomoravský kraj	32328	41057	31325	40285	39858
ČR	159596	222232	150730	221406	208268

*Časové řady
vybraných ukazatelů*

Agenda T - OS

(počty věcí)

Rok	Nápad	Vyřízeno	Nevyřízeno k 31.12.	Index k 31.12.
1967	47211	50043	4495	114,30
1968	37465	38282	5088	163,00
1969	46700	45363	7911	203,30
1970	89047	83785	16882	227,50
1971	101998	103507	18151	213,60
1972	97526	101241	18004	221,50
1973	82014	92541	11350	165,80
1974	89286	94966	10225	137,40
1975	80259	87855	7174	107,30
1976	86814	91425	7253	100,30
1977	81581	86045	7503	110,40
1978	78489	83289	7137	109,10
1979	72131	76891	6628	110,30
1980	66804	70908	5932	106,50
1981	76597	79545	6741	105,60
1982	78932	82933	6928	105,30
1983	84788	87873	8212	116,20
1984	86032	89847	8877	123,80
1985	75294	80215	7919	126,20
1986	82266	86881	7398	107,90
1987	79617	84123	7077	106,70
1988	68455	74879	4376	76,70
1989	63475	64863	6014	113,70
1990	26020	30657	7992	371,70
1991	36173	33858	9414	312,20
1992	40606	35535	16445	485,90
1993	46381	41197	23938	619,30
1994	52422	66586	18725	428,60
1995	65302	71227	23828	437,90
1996	68096	75706	29252	515,48
1997	68009	81434	30269	534,09
1998	61361	81847	24398	477,14
1999	71048	85139	26340	444,88
2000	71803	87291	26810	448,06

Agenda C - OS

(včetně rozvodů)

Rok	Nápad	Vyřízeno	Nevyřízeno k 31.12.	Index k 31.12.
1967	82332	87074	20212	294,60
1968	85015	82391	25440	359,10
1969	92140	91845	28281	368,30
1970	110021	106251	34795	379,50
1971	111150	112646	35897	387,50
1972	108004	111519	35209	391,20
1973	113574	116058	35925	379,60
1974	111330	115915	32429	349,50
1975	114610	121232	29332	307,10
1976	124618	126709	32332	310,00
1977	133173	133879	35811	320,60
1978	132966	138484	38127	305,70
1979	131658	136779	33201	298,90
1980	138894	141533	34918	299,30
1981	155896	159212	35662	272,10
1982	167289	167435	40047	284,80
1983	192766	199997	42809	265,00
1984	194177	210826	45386	280,50
1985	180043	206900	38923	259,40
1986	187230	210454	43263	246,20
1987	187636	209823	43252	245,10
1988	187600	213615	43816	250,80
1989	186978	211764	45582	263,90
1990	190335	171840	105625	648,20
1991	205561	211966	77774	454,00
1992	219080	197795	119291	653,40
1993	231001	224752	145459	755,60
1994	230189	231398	164129	855,60
1995	234930	246547	174627	891,90
1996	228701	250746	178041	934,19
1997	213585	246076	169757	953,76
1998	234554	254848	174686	893,71
1999	239032	274709	163851	822,57
2000	239378	270707	154889	776,46

Agenda P a Nc - OS

Rok	Nápad	Vyřízeno	Nevyřízeno k 31.12.	Index k 31.12.
1967	66128	68805	5962	108,20
1968	67416	65925	8271	147,20
1969	63132	63982	8193	155,70
1970	66371	66506	8843	159,90
1971	68854	69566	8981	156,50
1972	68207	68545	9424	165,80
1973	68324	69522	9025	158,50
1974	68567	70314	8138	142,40
1975	70010	72056	7014	120,20
1976	66332	67732	6653	120,40
1977	66130	67291	6616	120,10
1978	65557	66505	6823	124,90
1979	68254	68426	7745	136,20
1980	66697	68661	6892	124,00
1981	67191	68141	7016	125,30
1982	68777	69901	7064	123,30
1983	69428	70742	6929	119,80
1984	71486	72116	7480	125,60
1985	70109	71410	7498	128,30
1986	72762	73820	7693	126,90
1987	73449	74783	7464	121,90
1988	73451	74495	7589	124,00
1989	72566	72739	8168	142,50
1990	80656	71933	27922	423,10
1991	85630	83846	19549	274,00
1992	78132	74399	24370	374,20
1993	81980	77009	30348	444,20
1994	81806	80973	32439	475,80
1995	79045	80841	31922	484,60
1996	74189	77238	30165	487,92
1997	76421	78104	29739	466,98
1998	94880	85215	40676	514,45
1999	104218	104624	41858	481,97
2000	103848	107387	40072	463,05

Agenda E - OS

Rok	Nápad celkem	Vyřizeno	Nevyřizeno	Z nápadu je uvedeno návrhů na:						
				Srážky		Příkázání pohledávky	Prodej		Vyklizení	Ostatní
				celkem	z toho výživné na děti		movitostí	nemovitostí		
1981	108414	107073	6334	105229	11766	138	779	215	1515	519
1982	111812	111110	7061	108651	11520	107	842	175	1519	518
1983	115610	116303	6381	112215	11057	119	892	196	1674	514
1984	124743	123341	7808	121498	11298	123	706	200	1688	528
1985	122902	120823	9897	120204	10916	99	569	179	1454	397
1986	123710	122174	11446	120999	10932	136	585	197	1429	364
1987	128495	131137	8800	125381	10633	133	587	271	1411	712
1988	116588	117586	7807	113353	10819	185	742	289	1564	455
1989	108436	108523	7728	104827	10839	169	976	274	1728	462
1990	82840	84559	6012	78436	10286	199	1730	257	1725	493
1991	73118	72756	6412	65656	10355	655	4789	329	1212	477
1992	82646	77428	11650	53048	9217	19605	7634	318	1080	961
1993	131972	121113	22697	56233	10552	56128	16454	770	1207	1180
1994	163119	151302	34673	53695	10637	63262	42034	1443	1565	1120
1995	195174	188749	42431	57379	10478	61054	71458	2118	1847	1318
1996	211841	202327	52314	57172	10876	50920	97342	2645	2232	1533
1997	237070	228481	61443	60962	10637	39956	128376	3390	2441	1941
1998	283595	292840	56987	67799	10927	35357	170641	4137	3075	2586
1999	319204	325150	52043	75916	10149	36418	194748	4503	3493	4126
2000	342477	338125	57687	77740	9758	32844	217433	4829	3701	5929

Agenda T - KS
(počty věcí)

Rok	Nápad	Vyřízeno	Nevyřízeno k 31.12.	Index k 31.12.
1967	69	73	11	183,30
1968	116	93	35	350,00
1969	154	95	115	884,60
1970	267	270	141	640,90
1971	334	354	157	561,00
1972	329	397	138	511,10
1973	283	331	132	550,00
1974	266	323	140	636,40
1975	286	354	137	570,80
1976	258	297	153	695,50
1977	242	331	129	645,00
1978	251	340	87	414,30
1979	255	310	85	404,80
1980	276	301	113	491,30
1981	282	375	100	416,70
1982	306	352	125	480,80
1983	344	417	120	418,10
1984	332	415	113	407,90
1985	281	375	91	388,90
1986	341	391	97	346,40
1987	285	377	67	282,10
1988	258	303	71	330,20
1989	293	374	74	303,30
1990	266	308	98	441,40
1991	471	428	217	552,80
1992	650	501	451	832,60
1993	1105	900	748	812,30
1994	932	1210	599	771,20
1995	1122	1132	796	851,30
1996	1234	1238	1056	1026,90
1997	1268	1433	1122	1061,83
1998	1423	1573	1238	1043,99
1999	1406	1577	1333	1137,70
2000	1538	1670	1520	1185,96

Agenda To - KS

Rok	Nápad	Vyřízeno	Nevyřízeno k 31.12.	Index k 31.12.
1967	14372	14383	922	77,00
1968	10054	10425	551	65,80
1969	10251	10018	785	91,90
1970	16742	15863	1779	127,50
1971	21866	21437	2208	121,20
1972	23730	23923	2015	101,90
1973	23787	23785	2017	101,80
1974	22881	23341	1557	81,60
1975	22683	22811	1429	75,60
1976	22719	22541	1607	84,90
1977	22277	22438	1446	77,90
1978	22726	22780	1392	73,50
1979	21657	21687	1362	75,50
1980	19927	20006	1283	77,20
1981	20835	20740	1378	79,40
1982	22414	22256	1536	82,20
1983	23666	23509	1693	85,80
1984	24625	24302	2016	98,20
1985	23712	24033	1695	85,80
1986	23366	23626	1435	73,70
1987	23137	23269	1303	67,60
1988	21636	22071	868	48,10
1989	18583	18351	1100	71,00
1990	8447	9023	524	74,40
1991	13990	13533	981	84,10
1992	16973	16220	1732	122,40
1993	18463	18165	2030	131,90
1994	18885	19413	1502	95,40
1995	25191	24926	1767	84,17
1996	26967	26688	2046	91,04
1997	29012	28357	2701	111,72
1998	29918	30177	2442	97,95
1999	31810	31608	2644	99,74
2000	30784	31227	2201	85,80

Agenda C - KS
(věci důchodového zabezpečení)

Rok	Nápad	Vyřízeno	Nevyřízeno k 31.12.	Index k 31.12.
1967	7321	7489	1953	320,20
1968	6092	6500	1545	304,10
1969	5381	5211	1715	382,80
1970	5732	5680	1838	384,50
1971	5102	5614	1456	342,60
1972	4426	4854	1137	308,10
1973	3827	4095	974	305,30
1974	3561	3703	927	312,10
1975	3642	3726	948	311,80
1976	5486	4924	1642	359,30
1977	5687	5926	1613	340,30
1978	4627	5347	1135	294,00
1979	4107	4327	1141	333,60
1980	4146	4198	1310	379,70
1981	4670	4818	1380	354,80
1982	4618	5119	1105	287,00
1983	4212	4549	948	270,10
1984	4387	4554	954	260,60
1985	4030	4337	808	240,60
1986	4044	4223	790	234,40
1987	4284	4394	851	238,40
1988	4235	4367	898	254,40
1989	5147	5076	1110	258,80
1990	5657	5128	1811	384,50
1991	6890	6246	2670	465,00
1992	9319	7631	4577	589,30
1993	8187	7904	5063	742,10
1994	8864	9815	4373	592,00
1995	7754	8183	4110	636,10
1996	12316	9033	7721	752,29
1997	10233	11298	7062	828,14
1998	10282	11311	6349	740,98
1999	8736	10109	5220	717,03
2000	7452	9035	3858	621,26

Agenda Co - KS

Rok	Nápad	Vyřízeno	Nevyřízeno k 31.12.	Index k 31.12.
1967	24060	23443	2774	
1968	22672	23210	2236	118,40
1969	21728	21703	2261	124,80
1970	22773	22855	2179	114,80
1971	24699	24323	2555	124,10
1972	25147	25097	2605	124,30
1973	26032	26500	2137	98,50
1974	26137	26208	2066	94,90
1975	28344	27929	2481	105,00
1976	29797	29758	2520	101,50
1977	28500	28217	2803	118,00
1978	27973	28335	2441	104,70
1979	28098	28249	2290	97,80
1980	27874	27916	2248	96,80
1981	28904	28840	2392	96,00
1982	29583	29667	2228	90,40
1983	30431	30361	2298	90,60
1984	31529	31345	2482	94,50
1985	31378	31583	2277	87,10
1986	31773	31857	2193	82,80
1987	33958	33499	2652	93,70
1988	35001	35305	2348	80,50
1989	33996	33765	2579	91,00
1990	30881	30920	2540	98,70
1991	33239	32765	3014	108,80
1992	32685	31149	4550	167,00
1993	38315	35541	7324	229,30
1994	46747	42396	11675	299,70
1995	50473	48122	14026	333,47
1996	52498	51887	14637	334,57
1997	69026	55649	28014	487,02
1998	63419	68191	23242	439,78
1999	68660	71422	20480	357,94
2000	68160	68099	20541	361,64

Průměrná délka řízení v měsících

Rok	Odsouzené osoby			Občanskoprávní spory			Péče o nezlet. děti
	pro tr.činy OS	pro přečin OS	KS jako soudy I.st.	Celkem bez rozvodů	věci důch. zab.	rozvody	
1973	3,0	2,4	5,1	6,2	5,8		3,8
1974	2,7	1,9	5,4	6,1	5,4		4,0
1975	2,5	1,7	5,9	6,1	5,1		4,1
1976	2,3	1,7	7,0	5,9	4,7	4,5	4,1
1977	2,0	1,4	8,2	5,8	4,8	4,5	3,9
1978	2,5	2,0	7,8	6,2	5,5	4,6	4,1
1979	2,6	2,1	6,7	6,2	5,3	4,9	4,3
1980	2,6	1,9	7,3	6,0	5,4	5,1	4,4
1981	2,3	1,8	6,9	5,8	5,1	4,9	4,1
1982	2,5	1,9	7,6	6,1	5,5	5,1	4,2
1983	2,6	2,0	7,6	5,7	4,8	5,1	4,3
1984	2,7	2,1	7,2	6,1	4,5	5,2	4,3
1985	2,7	2,0	7,7	6,4	4,7	5,4	4,1
1986	2,6	1,9	6,3	6,3	4,8	5,0	4,3
1987	2,6	2,1	7,4	6,8	4,7	5,0	4,4
1988	2,5	2,0	7,1	7,0	4,8	5,0	4,4
1989	2,2	1,6	7,4	6,5	4,6	5,0	4,5
1990	2,2	1,6	7,3	6,4	5,3	4,9	4,5
1991	2,9	x	6,4	6,9	6,0	5,4	5,1
1992	3,9	x	9,2	7,3	6,5	5,9	5,8
1993	4,5	x	10,2	8,7	8,0	6,7	6,7
1994	5,6	x	13,2	10,4	9,2	7,3	7,4
1995	6,0	x	15,2	12,1	9,0	x	7,9
1996	6,4	x	17,3	13,2	8,9	x	8,5
1997	7,8	x	18,1	14,7	9,7	x	8,1
1998	9,6	x	17,0	14,7	10,6	x	7,7
1999	8,6	x	17,8	15,4	9,7	x	7,2
2000	8,3	x	16,6	17,8	9,7	x	7,4

x nesleduje se

V a z b y

Rok	Okresní soudy			Krajské soudy I. st.		
	nápad	vyřízeno	nevyřízeno k 31.12.	nápad	vyřízeno	nevyřízeno k 31.12.
1967	6991	6968	693	25	23	3
1968	5284	5258	761	30	27	6
1969	7492	7539	1531	13	8	5
1970	10552	10494	1465	258	155	74
1971	13067	12656	1787	411	347	91
1972	12637	12711	1713	373	424	87
1973	11644	11985	1372	282	296	81
1974	11283	11393	1262	303	244	135
1975	11602	11586	1278	327	325	111
1976	11387	11318	1347	330	326	137
1977	10864	10785	1426	282	286	127
1978	11105	11173	1358	311	288	139
1979	11204	11026	1536	362	339	175
1980	11971	11902	1605	355	356	173
1981	12855	12701	1759	315	344	142
1982	12702	12874	1642	371	314	190
1983	13176	13261	1518	437	391	220
1984	12748	12760	1549	379	461	158
1985	12562	12455	1556	332	374	140
1986	12275	12679	1319	362	363	122
1987	10908	11220	1058	332	367	96
1988	9714	10008	1151	239	257	111
1989	9681	9555	1277	330	293	148
1990	5893	5439	1731	316	327	137
1991	8902	8055	2578	614	364	387
1992	6838	7003	2413	760	585	562
1993	8062	7490	2985	1254	765	1051
1994	8600	8483	3102	944	1118	878
1995	10047	9978	3171	1291	1209	960
1996	10123	9903	3391	1086	1162	884
1997	10385	10273	3503	1001	1170	715
1998	11046	11235	3314	909	1006	618
1999	11297	11460	3151	827	879	566
2000	10509	10945	2715	903	885	584

Vybrané údaje trestní agendy OS I.

Rok	Zjednodušené písemné rozsudky	Věci vrácené státnímu zástupci (prokurátorovi)	Nenastoupené tresty odnětí svobody	
			Pobyt odsouzeného mimo území ČR	Ostatní důvody
1967		1122	3563	130
1968		843	27	105
1969		932	44	134
1970		1381	4060	208
1971		1819	15040	398
1972		2340	24191	396
1973	* 2721	1902	29179	386
1974	5049	1975	31319	424
1975	3931	2058	33846	490
1976	5285	2189	34737	410
1977	4806	2117	36243	354
1978	4621	2018	36518	367
1979	4349	1985	30310	368
1980	3644	1822	35189	266
1981	4848	1851	37048	251
1982	4905	1876	37062	231
1983	4955	1750	38607	237
1984	5174	1772	39273	284
1985	3564	1703	40999	303
1986	4711	1672	43900	294
1987	4561	1568	44503	352
1988	3728	1352	46061	310
1989	3144	1188	1352	273
1990	999	695	18	68
1991	3107	1315	**	458
1992	5146	1514	**	660
1993	5870	1335	**	881
1994	4681	998	**	1422
1995	5300	1188	**	1804
1996	5592	1149	**	2407
1997	6644	970	**	2440
1998	6099	895	**	2374
1999	7151	855	**	2630
2000	7990	906	**	2928

* jen 2. pololetí 1973

** nesleduje se

Vybrané údaje trestní agendy OS II.

(od roku 1994 - počty osob)

Rok	Trestní příkazy	Podmíněné propuštění	Přeměna trestu v NEPO	Upuštění od zbytku trestu ZČ
1967		3849	1980	1869
1968		3561	769	2150
1969		1938	283	1838
1970		1427	1306	2047
1971		1966	2813	2217
1972		2317	3863	2833
1973	* 3722	2460	3328	3060
1974	11424	2784	3055	3025
1975	10400	2561	2640	2933
1976	12106	2645	2409	2594
1977	10710	2855	3334	2936
1978	9779	2650	3312	3131
1979	9126	2905	3275	3253
1980	6873	2204	1685	3198
1981	8737	2219	1240	2853
1982	10290	2510	2290	3104
1983	11147	2474	2918	2956
1984	11646	2676	3113	3134
1985	7712	2135	1816	2962
1986	10343	2170	1355	2803
1987	10348	2887	2907	3391
1988	8105	3483	2953	3589
1989	7866	2831	1159	3649
1990	1680	2650	80	4141
1991	**	4149	297	***
1992	**	5049	958	***
1993	**	4940	996	***
1994	39714	5935	1211	***
1995	43434	6105	1733	***
1996	44563	7056	2472	***
1997	46045	7820	2686	***
1998	40700	7959	2146	***
1999	48431	8141	2435	***
2000	49706	9324	3046	***

* jen 2. pololetí 1973

** nesledovalo se

*** sledování skončilo

Odvolací řízení v agendě T

Rok	Vyřízeno věcí T OS	Počet odvolání KS nápad osob	%	Výsledek odvolacího řízení							Poměr zrušených a vrácených k počtu vyřízených
				zamít- nuto	%	vyhově- no	zrušeno a vráceno		jinak	Celkem	
							soudu	st.zást.			
1977	86045	16361	19,0	7862	47,5	3483	2778	469	1952	16544	19,6
1978	83289	16478	19,8	7782	47,1	3621	2529	439	2145	16516	18,0
1979	76891	15423	20,1	7230	46,7	3296	2419	434	2102	15481	18,4
1980	70908	14320	20,2	6789	47,4	3002	1994	306	2262	14353	16,0
*1981	93709	17479	18,6	8405	48,1	3579	2443	402	2433	17262	16,5
1982	98111	18674	19,0	9101	48,7	3635	2664	448	2782	18630	16,7
1983	103728	19930	19,2	9180	47,0	4150	3036	494	2684	19544	18,1
1984	105015	20282	19,3	9412	46,7	4311	3009	443	2985	20160	17,1
1985	94248	19646	20,8	8751	44,5	4376	2689	360	3609	19785	15,4
1986	101872	19768	19,4	9215	46,6	4412	2704	405	3323	20059	15,5
1987	98809	19320	19,6	9031	46,6	4214	2714	366	3065	19390	15,9
1988	88632	17373	19,6	7906	44,1	3639	2369	339	3689	17942	15,1
1989	75774	14647	19,3	6176	42,6	3152	2042	305	2819	14494	16,2
1990	37456	5347	14,3	1487	27,8	1527	873	153	1979	6019	17,0
1991	33858	10013	29,6	3639	38,0	2497	1877	303	1252	9568	22,8
1992	35535	9576	26,9	3392	38,0	2467	1582	248	1226	8915	20,5
1993	41197	10264	24,9	4009	40,8	2249	1921	223	1412	9814	21,8
1994	66586	10417	15,6	3961	36,5	3259	2047	190	1397	10854	20,6
1995	71227	11420	16,0	4782	42,6	2679	2187	227	1348	11223	21,5
1996	75706	12401	16,4	5458	44,7	2842	2287	184	1427	12198	20,3
1997	81434	13905	17,1	6104	46,4	3099	2336	125	1482	13146	18,7
1998	81847	14106	17,2	6045	42,5	3152	2533	135	2354	14219	18,8
1999	85139	15210	17,9	7098	47,4	3523	2583	173	1611	14988	18,4
2000	87291	14958	17,1	7330	47,5	3721	2699	153	1529	15432	18,5

* od roku 1981 se výsledek odvolací agendy sleduje v osobách

Vrchní soudy ČR - odvolací agenda T
(v osobách)

Rok	Nápad KS	Vyřízeno KS	Vyřízeno odvoláním VS	Výsledek odvolacího řízení v %				
				zamítnuto	vyhověno	zrušeno a vráceno		jiný výsledek
						soudu	st.zást.	
1981	644	876	295	31,2	37,3	23,7	0,7	7,1
1982	659	709	293	31,0	38,6	26,3	1,0	3,1
1983	759	887	360	30,8	46,1	15,6	0,6	6,9
1984	763	928	402	25,6	48,8	18,4	-	7,2
1985	569	850	415	33,0	35,4	22,2	-	9,4
1986	706	801	337	25,2	43,0	19,3	2,7	9,8
1987	716	804	391	30,4	32,2	23,3	1,3	12,8
1988	474	608	288	30,6	30,6	23,9	0,3	14,6
1989	591	862	265	25,7	36,2	28,7	2,3	7,2
1990	431	490	240	23,8	37,9	23,3	1,2	13,8
1991	975	789	342	11,4	14,6	27,2	1,8	45,0
1992	1311	920	339	17,7	29,5	21,2	0,3	31,3
1993	2325	1867	401	31,2	16,5	23,7	0,2	28,4
1994	1833	2450	690	24,1	40,0	17,5	0,7	17,7
1995	2477	2381	949	39,8	29,8	21,7	1,7	7,9
1996	2470	2543	1182	32,6	37,0	20,1	1,4	9,0
1997	2542	2737	1247	36,1	33,5	18,1	2,1	10,2
1998	2759	2952	1471	37,5	32,2	18,8	0,5	11,1
1999	2740	2943	1431	37,0	35,4	16,8	1,5	9,2
2000	2867	2969	1453	36,5	31,7	19,4	0,6	11,8

Do roku 1992 - Nejvyšší soud ČR

Od roku 1993 - Vrchní soud v Praze

Od roku 1996 - Vrchní soudy v Praze a v Olomouci

Vrchní soudy ČR - odvolací agenda C

Rok	Nápad KS	Vyřízeno KS	Vyřízeno odvoláním VS	Výsledek odvolacího řízení v %			
				potvrzeno	změněno	zrušeno a vráceno soudu	jiný výsledek
1981	4670	4818	731	52,3	7,8	32,0	7,9
1982	4618	5119	837	59,1	5,5	25,3	10,0
1983	4212	4549	741	59,4	3,6	23,6	13,4
1984	4387	4554	778	63,1	4,4	21,2	11,3
1985	4030	4337	738	61,0	3,5	20,5	15,0
1986	4044	4223	740	61,5	2,8	19,7	15,9
1987	4284	4394	786	56,0	3,4	23,0	17,6
1988	4235	4367	775	60,3	3,1	20,4	16,2
1989	5147	5076	891	62,7	3,0	16,6	17,6
1990	5657	5128	929	64,8	2,0	17,4	15,7
1991	6906	6255	1172	52,8	1,8	18,0	27,4
1992	13227	10290	1390	50,1	0,9	17,8	31,2
1993	14536	13255	1394	51,1	1,3	15,1	32,5
1994	16418	16348	1342	58,3	1,7	16,8	23,2
1995	15574	15330	1225	62,4	1,5	15,0	21,1
1996	19391	16039	1157	43,9	2,9	29,6	23,5
1997	16754	18375	1271	42,5	5,5	31,5	20,5
1998	17756	18495	1234	44,2	3,6	25,9	26,3
1999	15700	17865	1142	52,3	4,6	25,1	18,0
2000	14693	15866	606	39,6	15,7	21,9	22,8

Do roku 1992 - Nejvyšší soud ČR

Od roku 1993 - Vrchní soud v Praze

Od roku 1996 - Vrchní soudy v Praze a v Olomouci

Občanskoprávní spory
(kromě rozvodů)

Rok	Počet nároků celkem	z toho			
		pracovní spory	%	věci důchodového zabezpečení	%
1967	68208	15319	22,5	6852	10,0
1968	69373	14387	20,7	6204	8,9
1969	77711	14386	18,5	5270	6,8
1970	71534	13845	19,3	4556	6,4
1971	100581	18236	18,1	5766	5,7
1972	98367	18701	19,0	4709	4,8
1973	95367	18901	19,8	3955	4,1
1974	86645	17969	20,7	3509	4,0
1975	92039	20307	22,1	3551	3,9
1976	95946	20522	21,4	4281	4,5
1977	102776	19857	19,3	5684	5,5
1978	107972	20644	19,1	5183	4,8
1979	107102	21012	19,6	4020	3,7
1980	109067	21277	19,5	3921	3,6
1981	129943	21981	16,9	4456	3,4
1982	136529	20467	15,0	4827	3,5
1983	139521	21778	15,6	4379	3,1
1984	165425	22005	13,3	4233	2,6
1985	164214	22396	13,6	4161	2,5
1986	157967	23903	15,1	4061	2,6
1987	168192	26298	15,6	4072	2,4
1988	177047	26466	14,9	4038	2,3
1989	186061	23178	12,5	4760	2,6
1990	148175	18790	12,7	4702	3,2
1991	135382	21224	15,7	5827	4,3
1992	149962	18380	12,2	6951	4,6
1993	179894	16303	9,1	7557	4,2
1994	196942	17041	8,6	9111	4,6
1995	202232	16864	8,3	8466	4,2
1996	238318	16752	7,0	8164	3,4
1997	229944	13865	6,0	10228	4,4
1998	234829	12513	5,3	11084	4,7
1999	251542	13375	5,3	9849	3,9
2000	249993	11430	4,6	8759	3,5

Rozvody

Rok	Počet návrhů	Povoleno rozvodů	%	Rozvedená manželství s nezl.děťmi	%	Nerozvedená manželství celkem	%
1967	19711	17365	88,1	11371	65,5	2346	11,9
1968	21010	18647	88,7	12184	65,3	2363	11,2
1969	22721	20551	90,4	13618	66,3	2170	9,6
1970	23880	21527	90,1	14379	66,8	2353	9,9
1971	26541	23616	89,0	15845	67,1	2925	11,0
1972	25213	22395	88,8	15149	67,6	2818	11,2
1973	30270	25272	83,5	16648	65,9	4998	16,5
1974	32442	24965	77,0	16597	66,5	7477	23,0
1975	34944	26150	74,8	17305	66,2	8794	25,2
1976	34160	25550	74,8	17051	66,7	8610	25,2
1977	34353	25441	74,1	17106	67,2	8912	25,9
1978	36502	27075	74,2	18591	68,7	9427	25,8
1979	35443	26189	73,9	18114	69,2	9254	26,1
1980	36720	27212	74,1	19305	70,9	9508	25,9
1981	37433	27610	73,8	19591	71,0	9823	26,2
1982	37468	27825	74,3	20041	72,0	9643	25,7
1983	38964	29319	75,2	21338	72,8	9645	24,7
1984	40523	30514	75,3	22072	72,3	10009	24,7
1985	40663	30486	75,0	22058	72,4	10177	25,0
1986	39043	29558	75,7	21374	72,3	9481	24,3
1987	40969	31040	75,8	22621	72,9	9928	24,2
1988	40207	30648	76,2	22142	72,2	9555	23,8
1989	40970	31374	76,6	22620	72,1	9593	23,4
1990	41639	32054	77,0	23136	72,2	9584	23,0
1991	38267	29366	76,7	21053	71,7	8900	23,3
1992	36897	28572	77,4	20486	71,7	8324	22,6
1993	38269	30227	79,0	21760	72,0	8038	21,0
1994	38614	30939	80,1	22289	72,0	7674	19,9
1995	38766	31135	80,3	22108	71,0	7631	19,7
1996	40451	33113	81,9	23438	70,7	7338	18,1
1997	39592	32465	82,0	22603	69,6	7127	18,0
1998	39616	32363	81,7	21636	66,9	7253	18,3
1999	29610	23657	79,9	14177	59,9	5953	20,1
2000	34946	29704	85,0	19067	64,2	5242	15,0

Rozvedená manželství s nezletilými dětmi

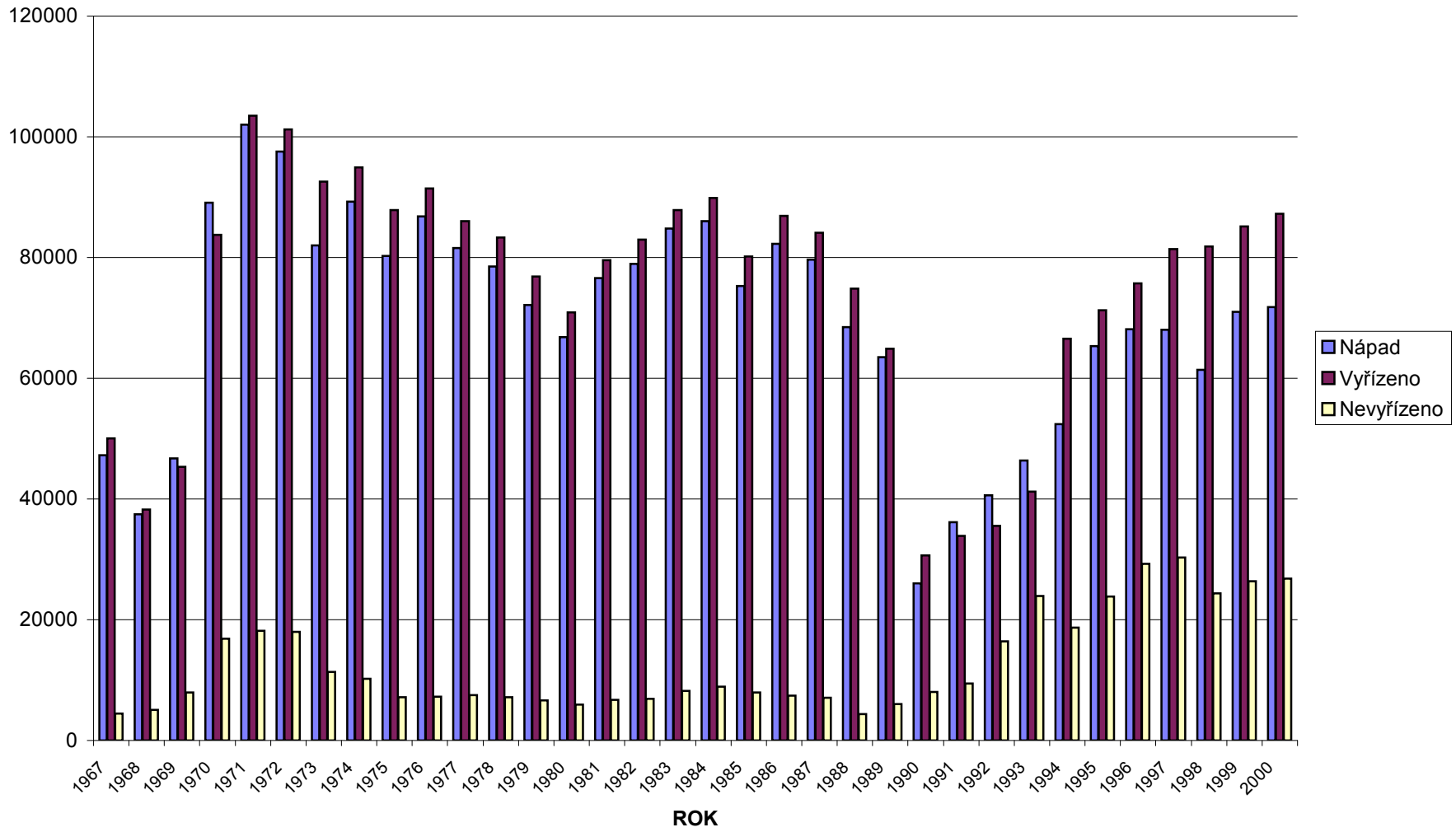
Rok	Celkem rozvedených manželství	Z toho manželství s nezletilými dětmi		z toho							
				s 1 dítětem		se 2 dětmi		se 3 dětmi od r.1986 se 3 a více dětmi		se 4 a více dětmi	
		počet	%	počet	%	počet	%	počet	%	počet	%
1970	21516	14379	66,8	9232	64,2	4023	28,0	850	5,9	274	1,9
1975	26150	17305	66,2	10494	60,6	5607	32,4	947	5,5	257	1,5
1980	27212	19305	70,9	10333	53,5	7478	38,7	1242	6,4	252	1,3
1981	27610	19591	71,0	10282	52,5	7671	39,2	1378	7,0	260	1,3
1982	27825	20041	72,0	10216	51,0	8174	40,8	1411	7,0	240	1,2
1983	29319	21338	72,8	10641	49,9	8885	41,6	1541	7,2	271	1,3
1984	30514	22072	72,3	11081	50,2	9155	41,5	1580	7,2	256	1,2
1985	30486	22058	72,4	11159	50,6	9072	41,1	1565	7,1	262	1,2
1986	29558	21374	72,3	11037	51,6	8581	40,1	1756	8,2	x	x
1987	31040	22621	72,9	11810	52,2	9055	40,0	1756	7,8	x	x
1988	30648	22142	72,2	11790	53,2	8731	39,4	1621	7,3	x	x
1989	31374	22620	72,1	12318	54,5	8765	38,7	1537	6,8	x	x
1990	32054	23136	72,2	12710	54,9	8956	38,7	1470	6,4	x	x
1991	29366	21053	71,7	11638	55,3	8076	38,4	1339	6,4	x	x
1992	28572	20486	71,7	11365	55,5	7873	38,4	1248	6,1	x	x
1993	30227	21760	72,0	12415	57,1	8119	37,3	1226	5,6	x	x
1994	30939	22289	72,0	12902	57,9	8124	36,4	1263	5,7	x	x
1995	31135	22108	71,0	12880	58,2	8003	36,2	1225	5,5	x	x
1996	33113	23438	70,7	13690	58,4	8504	36,3	1244	5,3	x	x
1997	32465	22603	69,6	13274	58,7	8144	36,0	1185	5,2	x	x
1998	32363	21636	66,9	12607	58,3	7802	36,1	1227	5,7	x	x
1999	23657	14177	59,9	8199	57,8	5248	37,0	730	5,1	x	x
2000	29704	19067	64,2	11084	58,1	7015	36,8	968	5,1	x	x

Péče o nezletilé děti

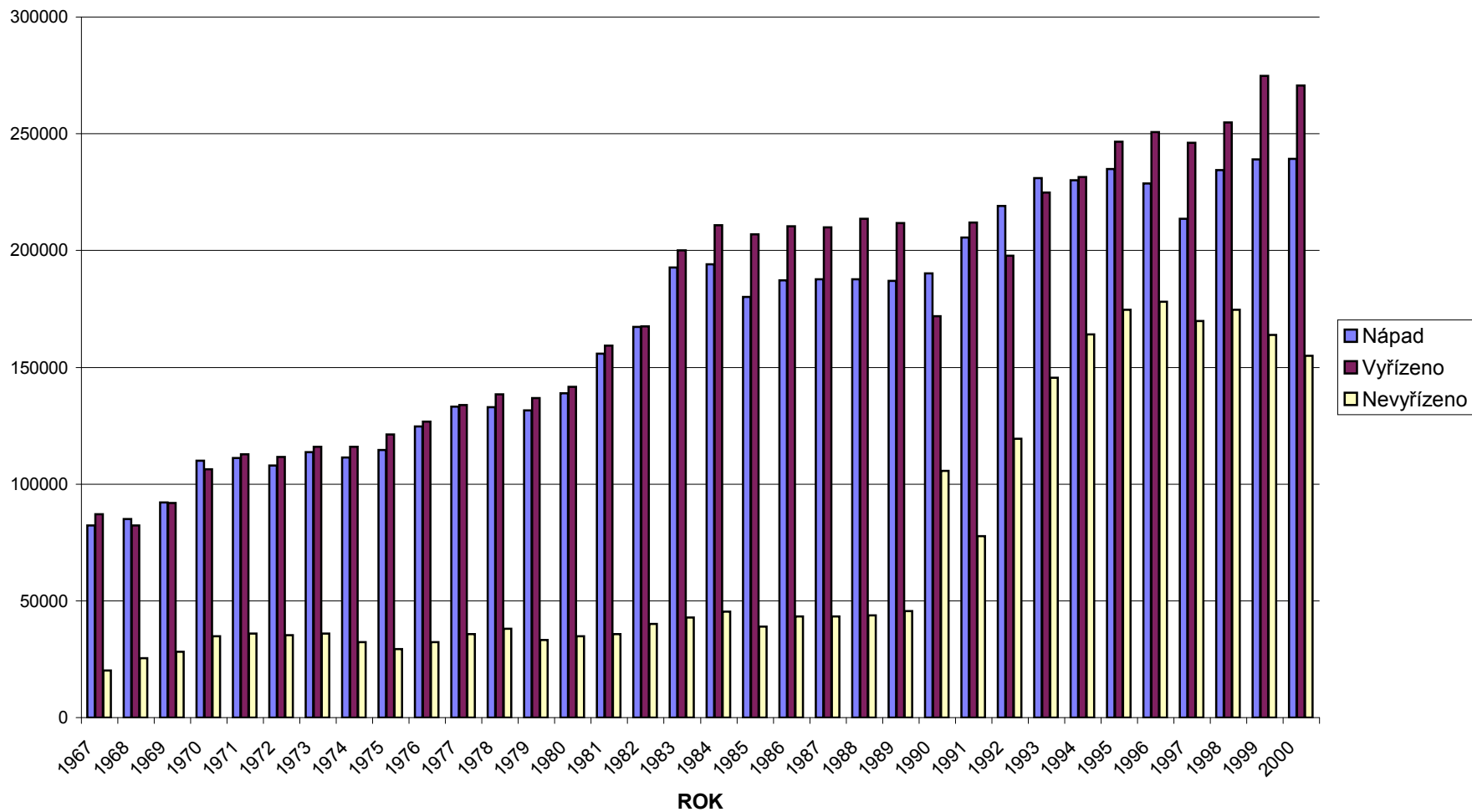
Rok	Počet práv celkem	z toho					
		výchova a výchovná opatření	%	výživné	%	určení a popření otcovství	%
1967	139766	48451	34,7	63033	45,1	2361	1,7
1968	142284	48730	34,2	65890	46,3	2388	1,7
1969	146823	52034	35,4	66517	45,3	2540	1,7
1970	104284	50691	48,6	62895	60,3	2282	2,2
1971	116974	57509	49,2	72179	61,7	2555	2,2
1972	111273	54572	49,0	65914	59,2	2491	2,2
1973	158825	58329	36,7	72188	45,5	2553	1,6
1974	155478	56725	36,5	70731	45,5	2423	1,6
1975	158666	59262	37,4	70306	44,3	2502	1,6
1976	156626	57782	36,9	71370	45,6	2452	1,6
1977	155477	56481	36,3	70996	45,7	2318	1,5
1978	160996	57895	36,0	74105	46,0	2246	1,4
1979	160284	57239	35,7	74832	46,7	2129	1,3
1980	168825	59741	35,4	79791	47,3	2227	1,3
1981	167164	59795	35,8	78291	46,8	2211	1,3
1982	152279	54210	35,6	72853	47,8	1851	1,2
1983	176981	64175	36,3	84199	47,6	2162	1,2
1984	181883	65968	36,3	85107	46,8	2238	1,2
1985	180860	65871	36,4	85930	47,5	2253	1,2
1986	180815	65092	36,0	85931	47,5	2173	1,2
1987	184901	66620	36,0	89264	48,3	2265	1,2
1988	182648	65800	36,0	86914	47,6	2208	1,2
1989	184067	66199	36,0	88289	48,0	2243	1,2
1990	179416	64040	35,7	86973	48,5	1856	1,0
1991	180973	58864	32,5	94783	52,4	1838	1,0
1992	171261	57997	33,9	89748	52,4	1697	1,0
1993	174239	61223	35,1	93433	53,6	1699	1,0
1994	186591	64280	34,4	98746	52,9	1924	1,0
1995	185338	64592	34,9	97620	52,7	2002	1,1
1996	187264	67777	36,2	95907	51,2	2036	1,1
1997	185087	67109	36,3	93367	50,4	2041	1,1
1998	192855	69805	36,2	98797	51,2	2175	1,1
1999	198098	73165	36,9	101059	51,0	2148	1,1
2000	216825	80887	37,3	107967	49,8	2164	1,0

*Grafické znázornění
vybraných ukazatelů*

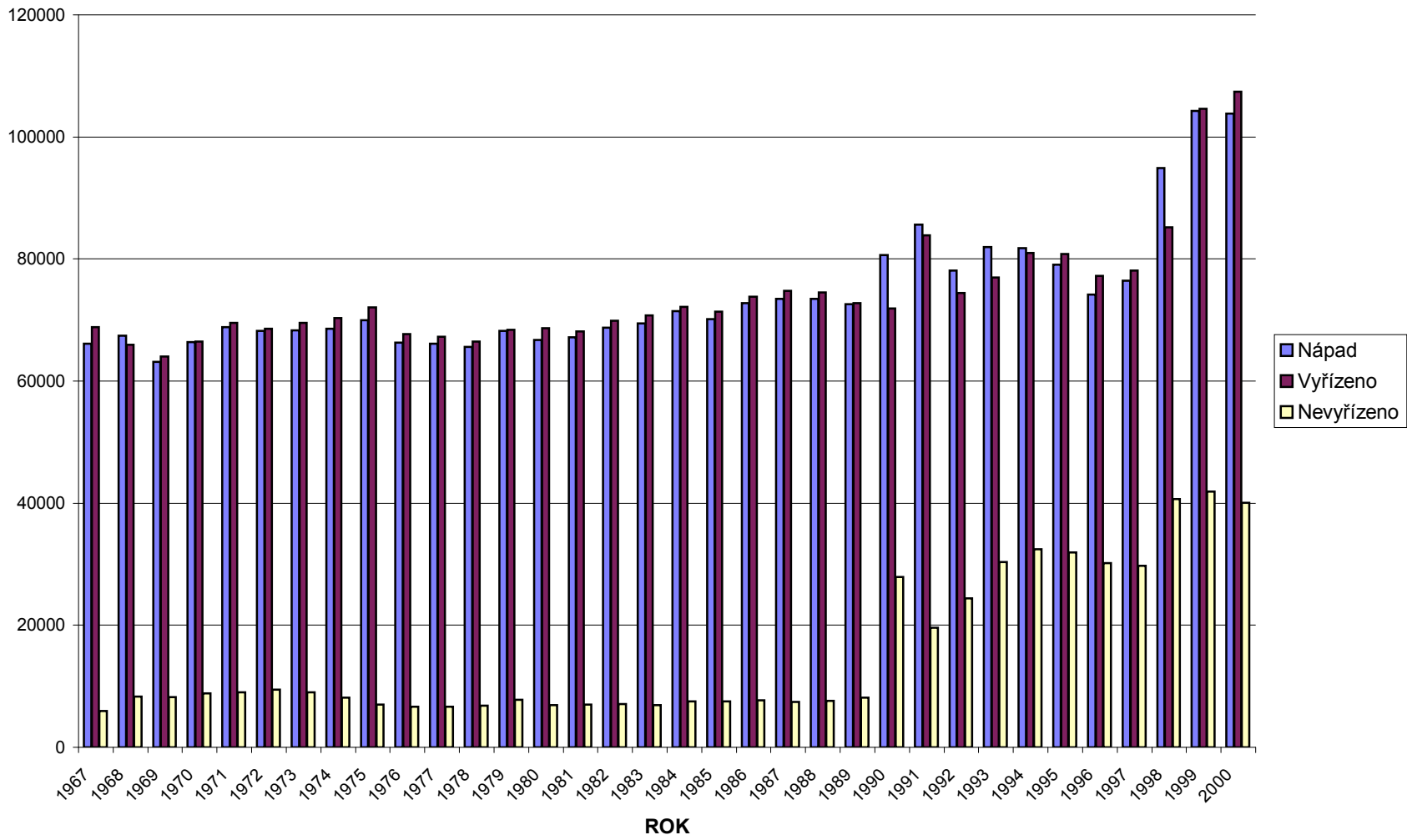
Agenda T - OS



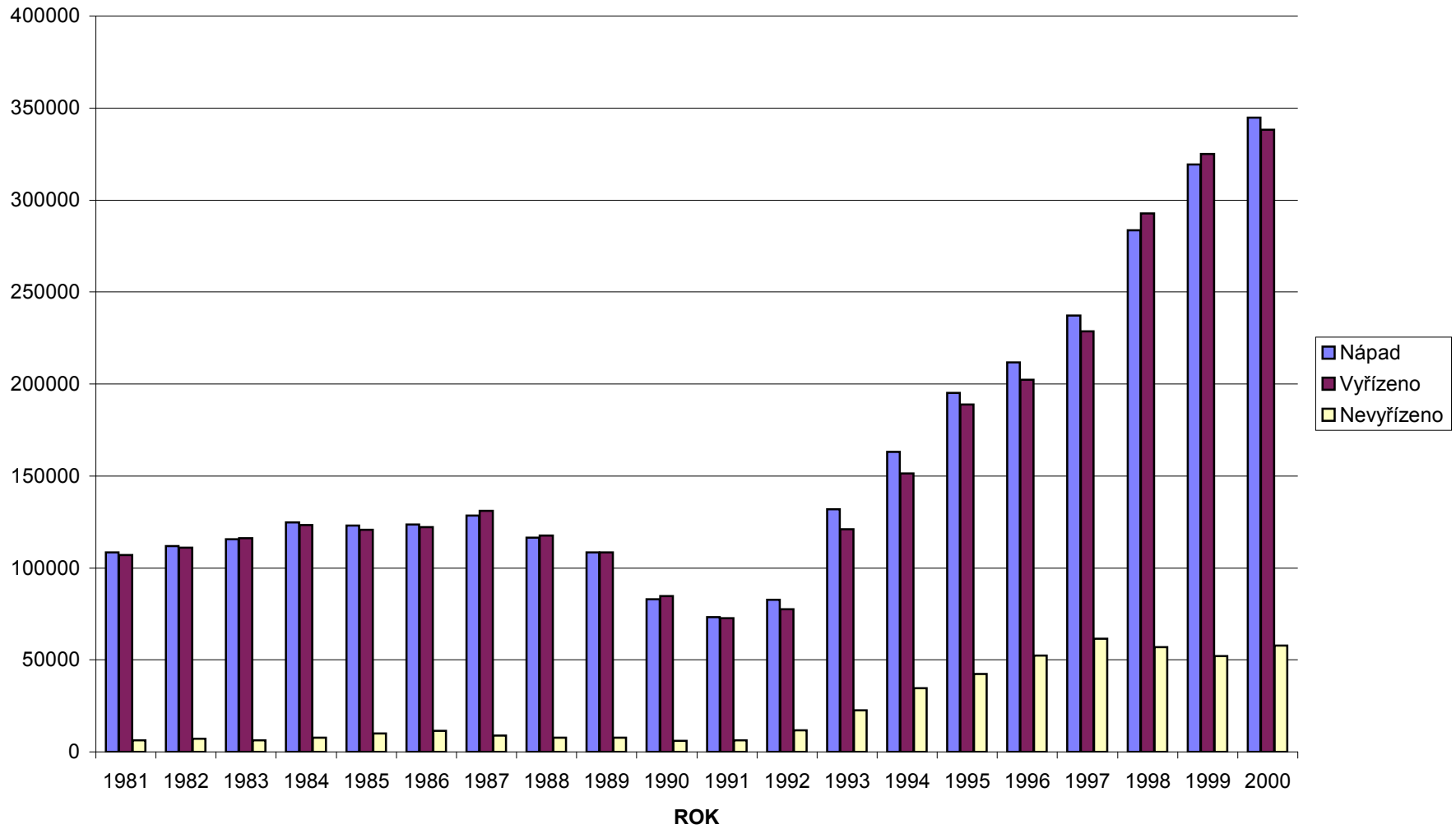
**Agenda C - OS
(včetně rozvodů)**



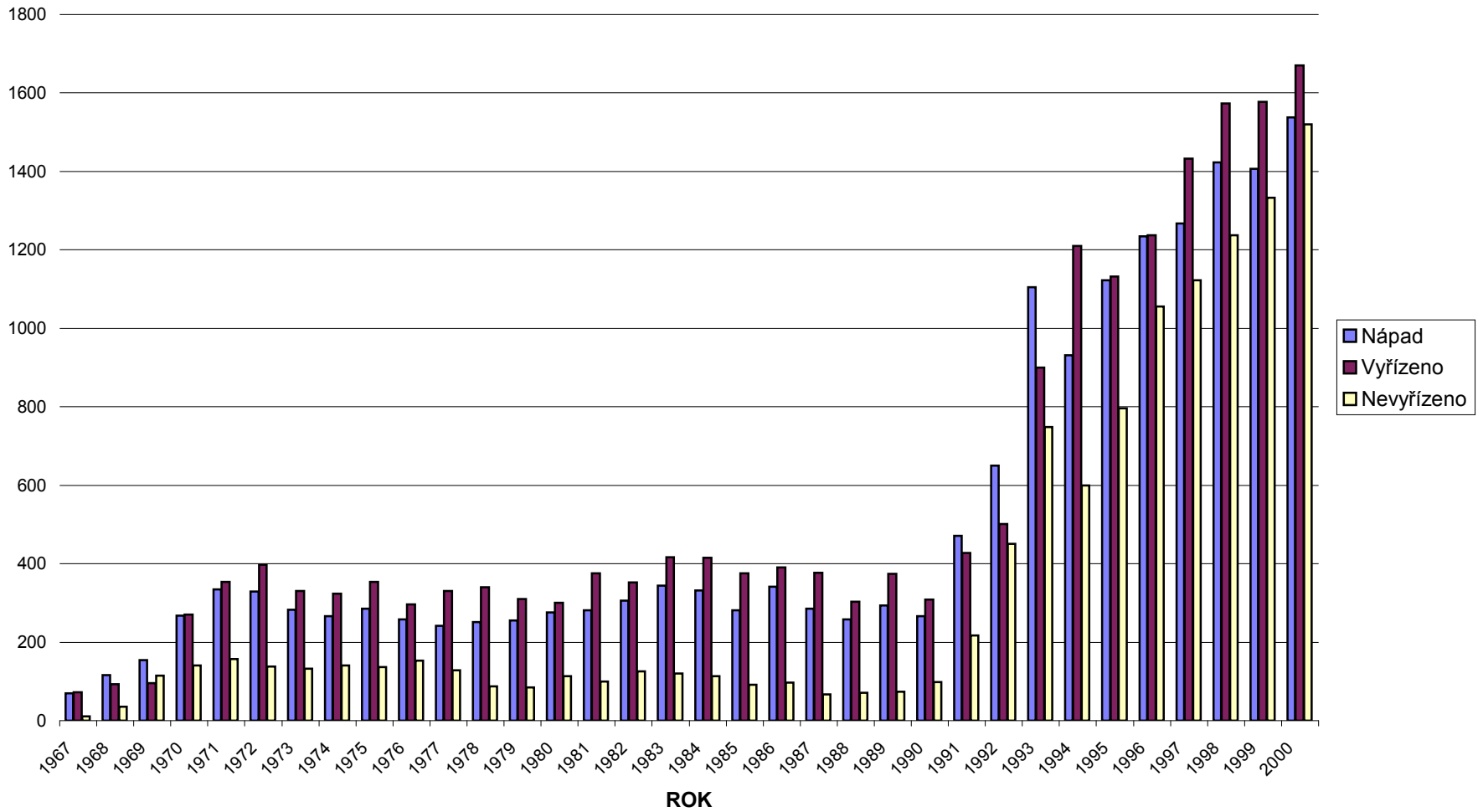
Agenda P a Nc - OS



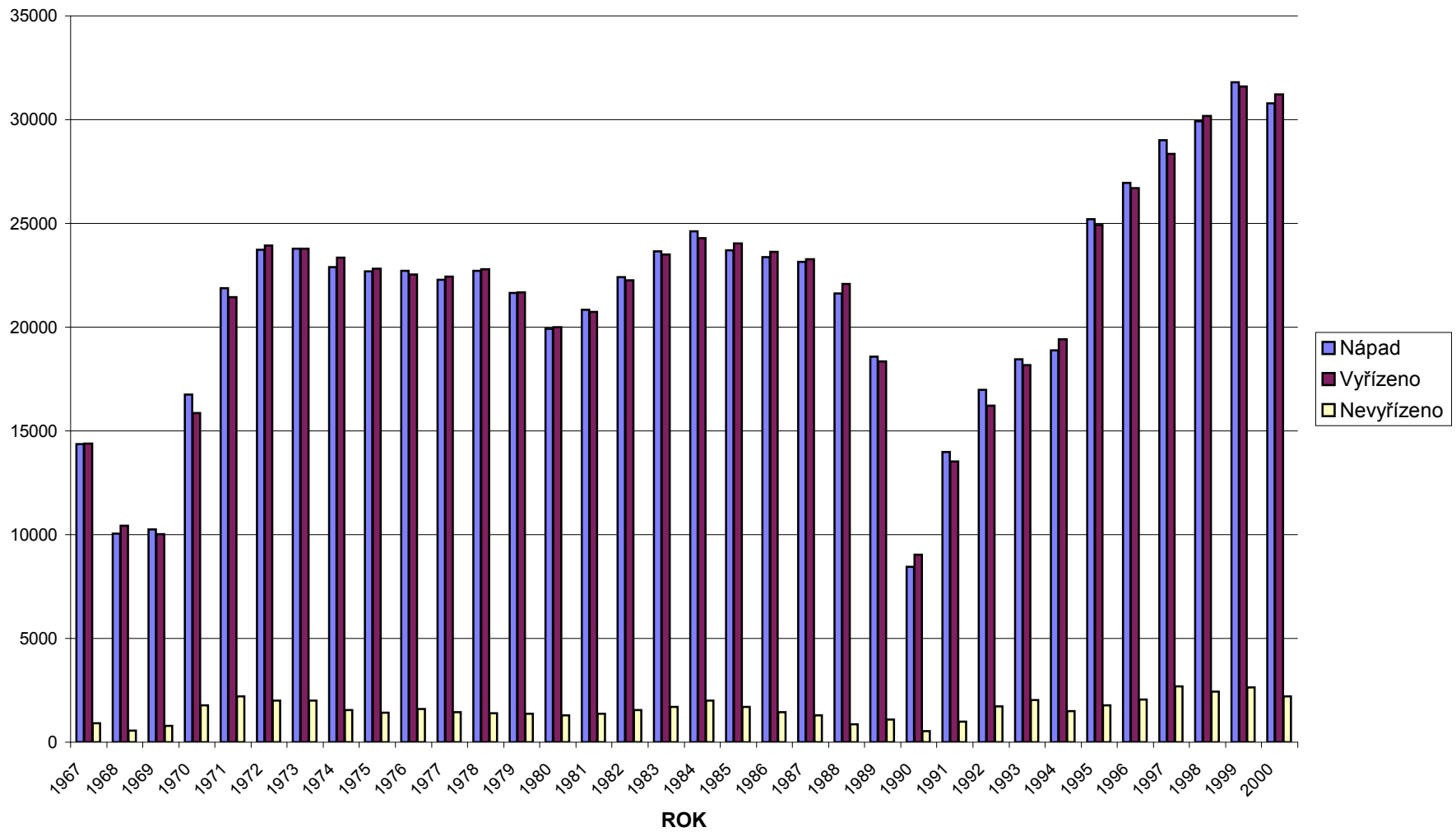
Agenda E - OS



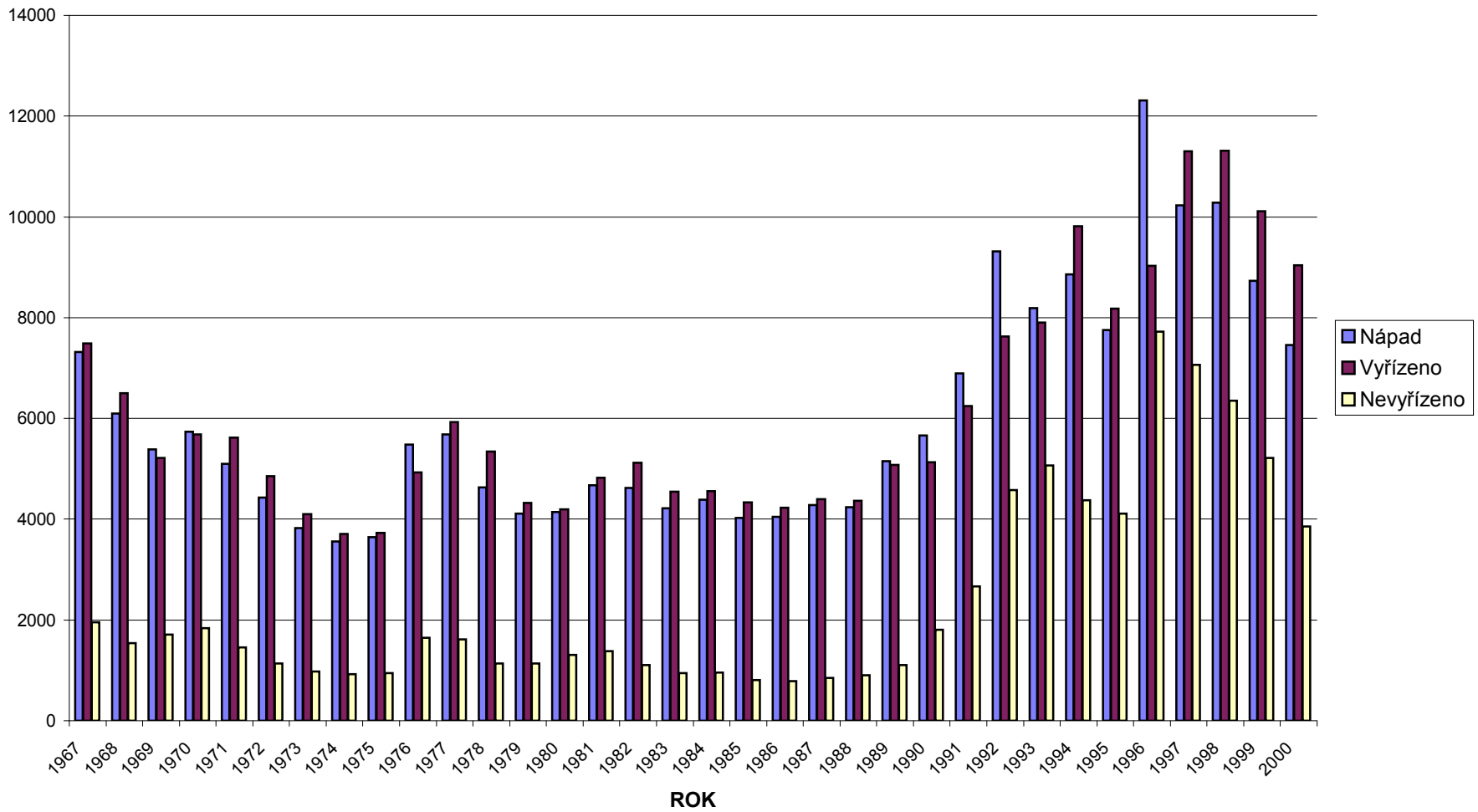
Agenda T - KS (počty věcí)



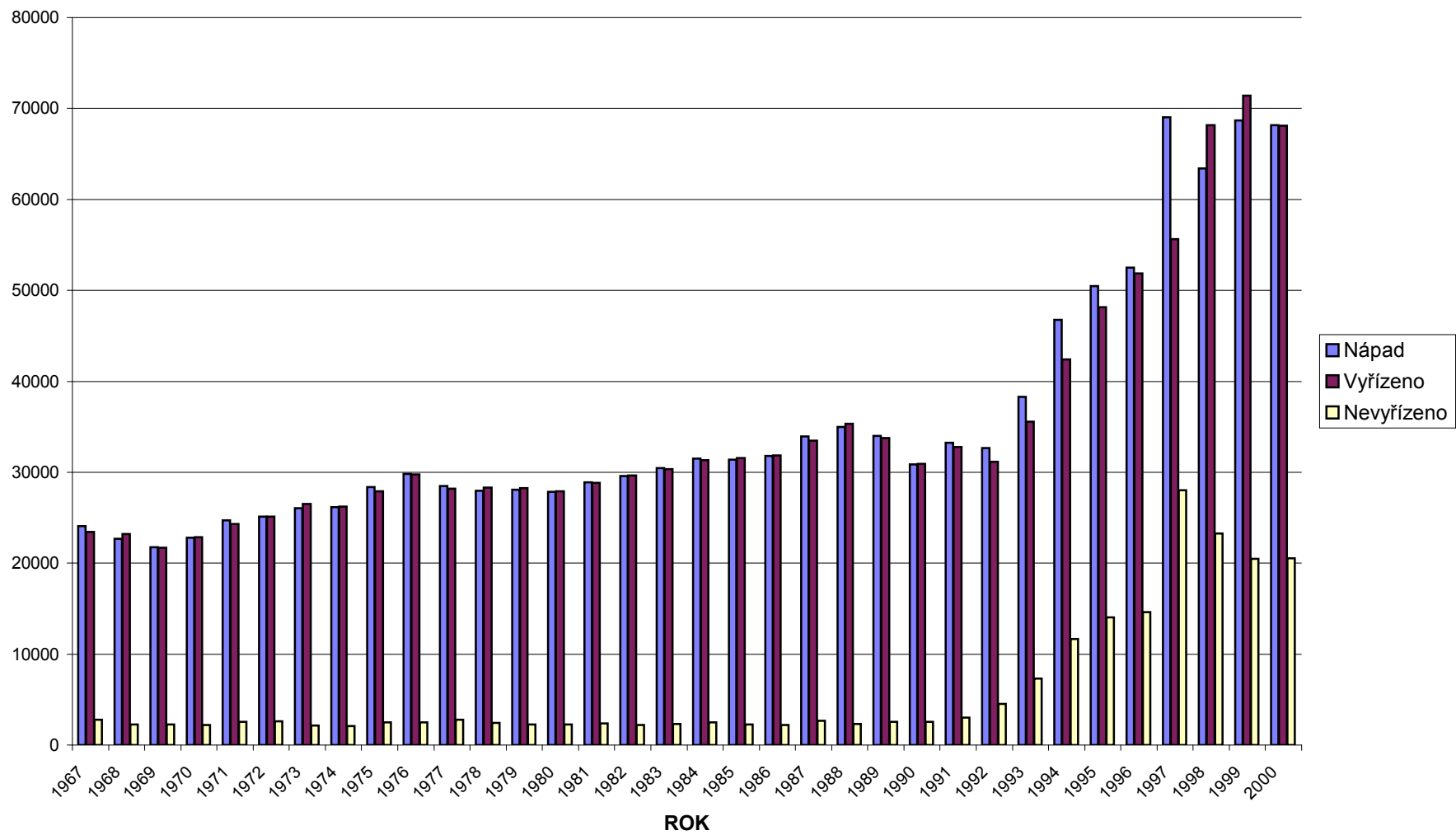
Agenda To - KS



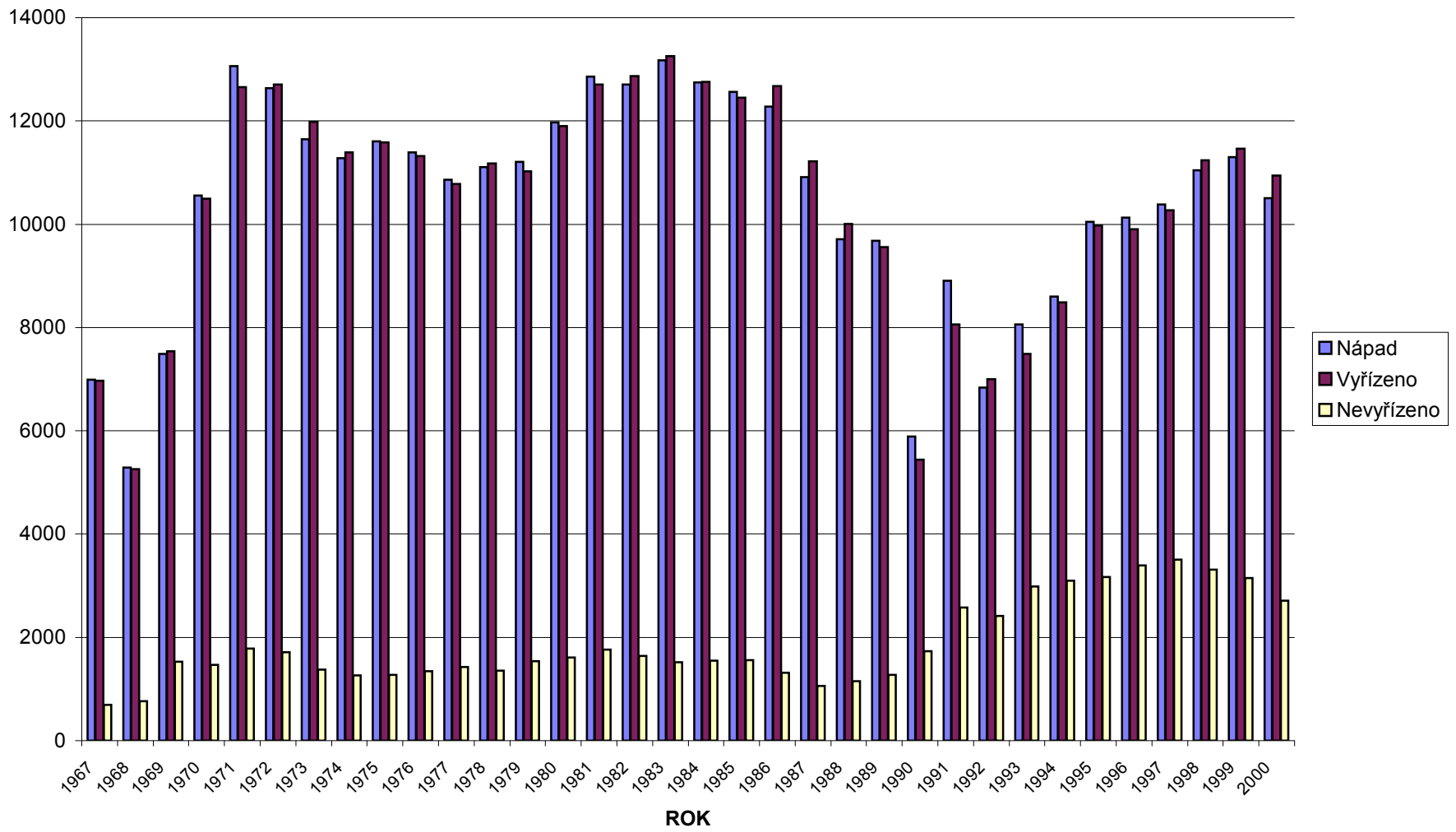
Agenda C - KS
(věci důchodového zabezpečení)



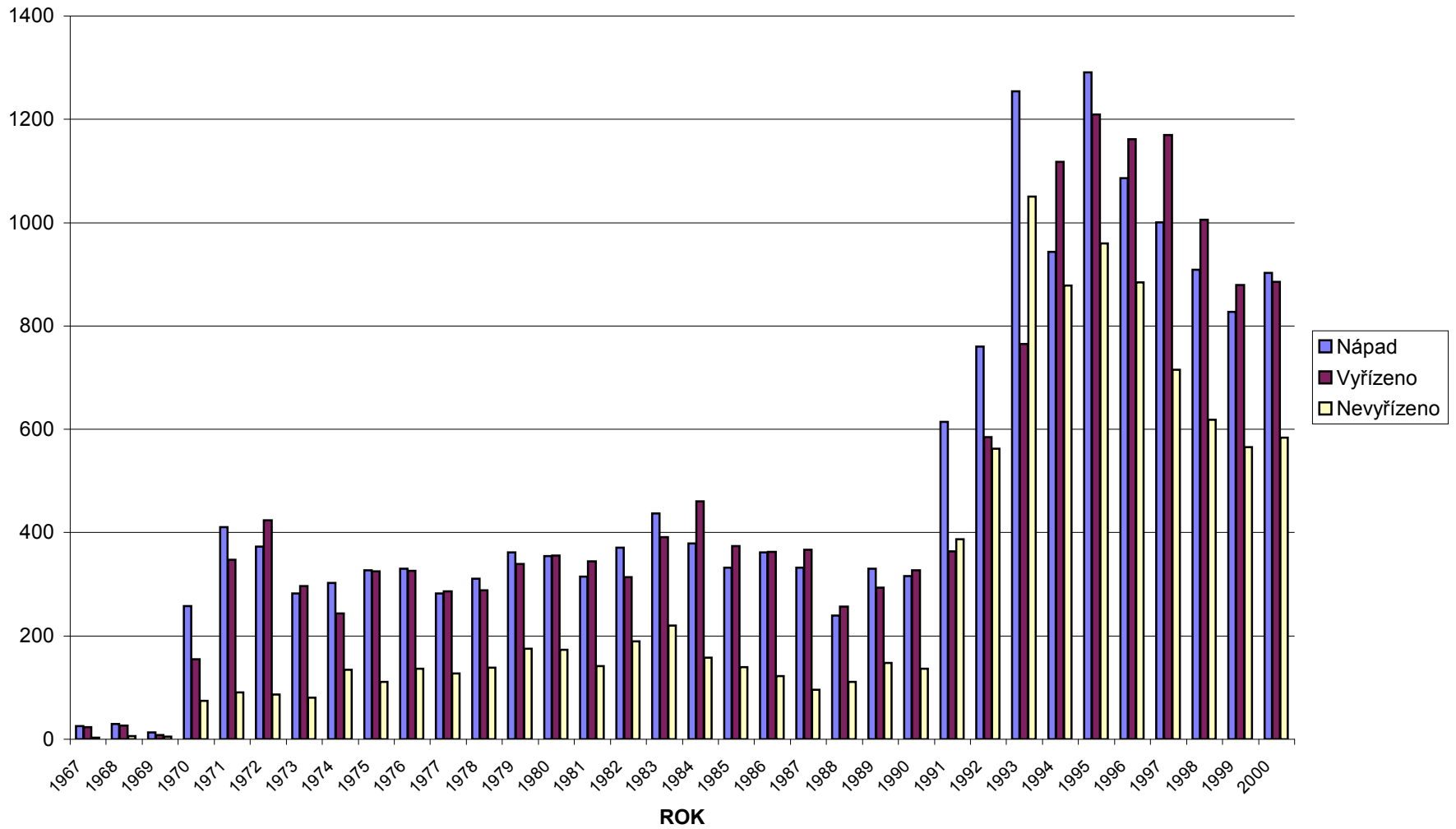
Agenda Co - KS



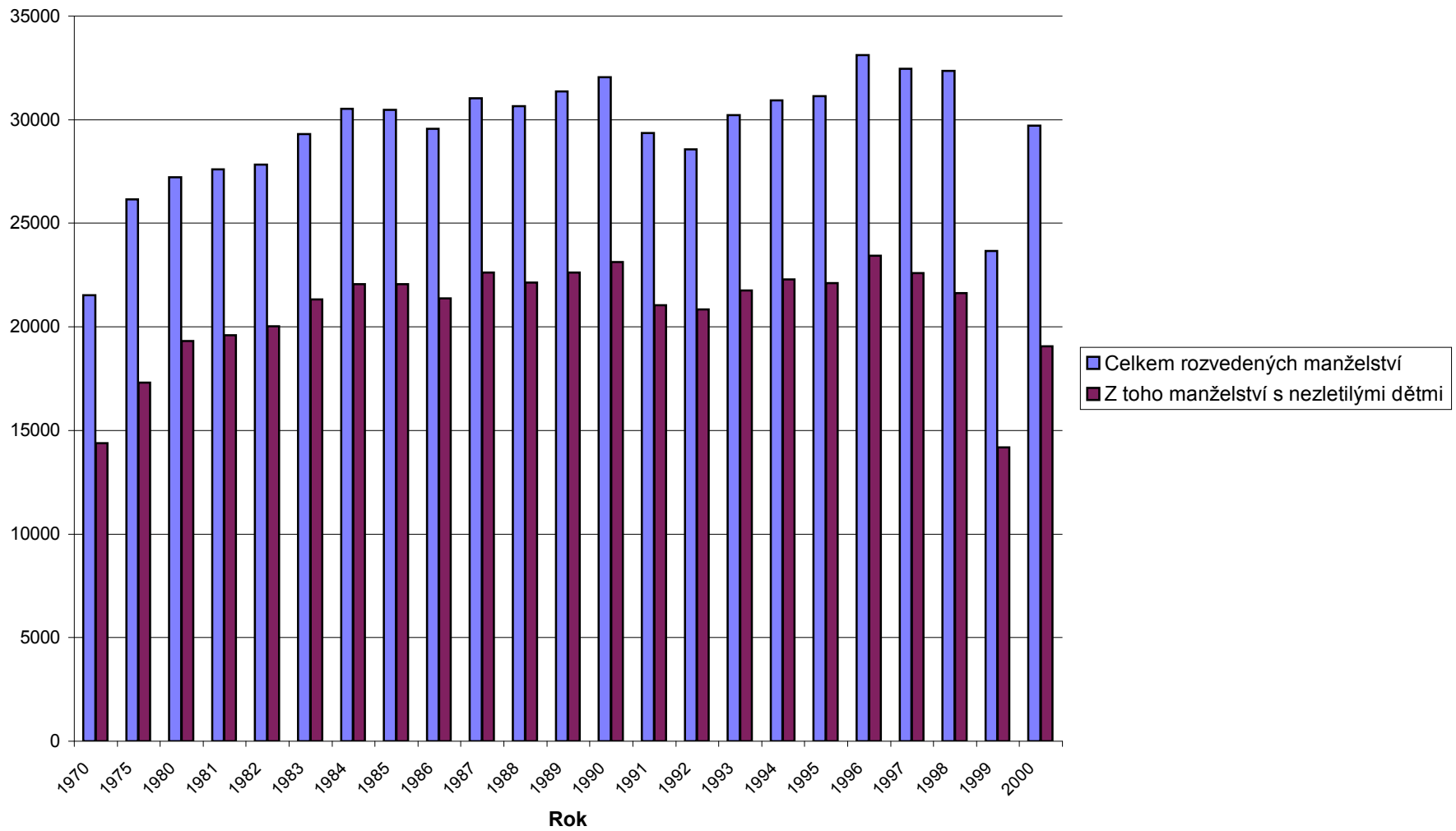
Vazby - OS



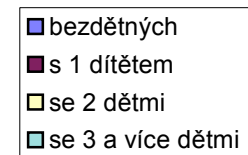
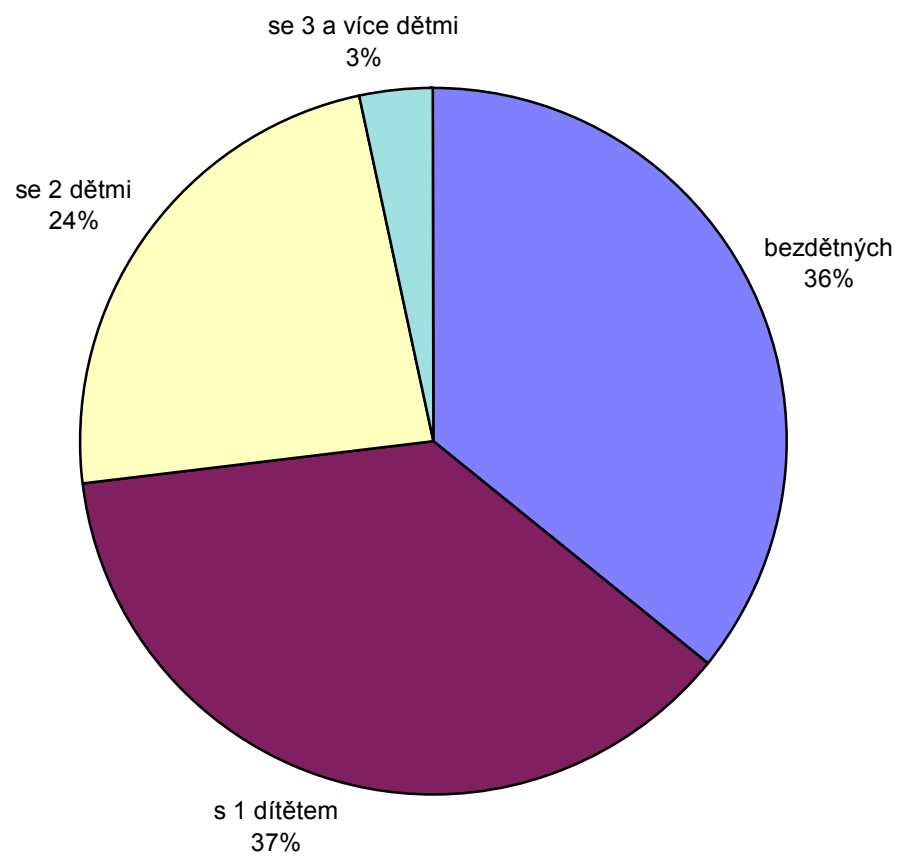
Vazby - KS



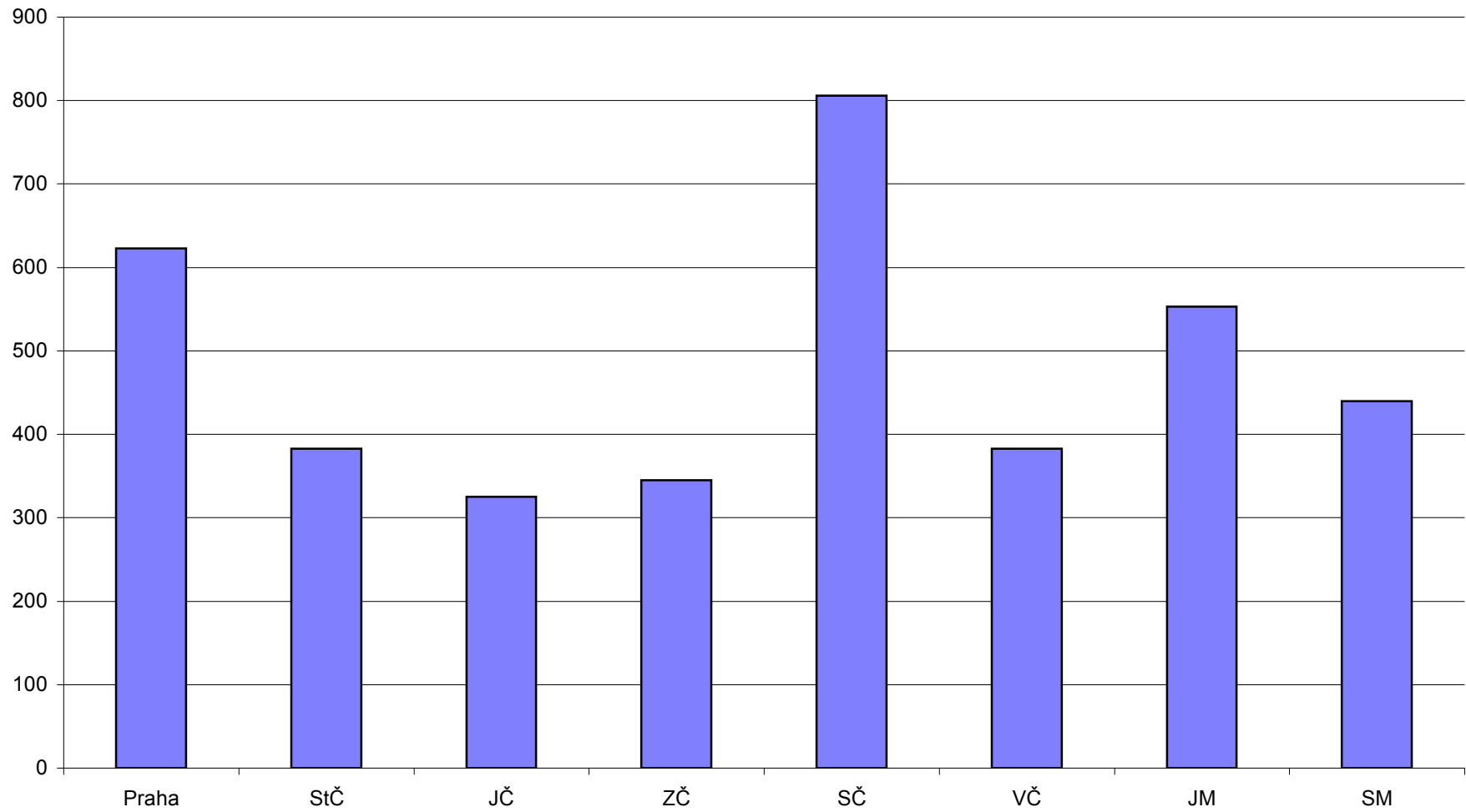
Počet rozvedených manželství s nezletilými dětmi



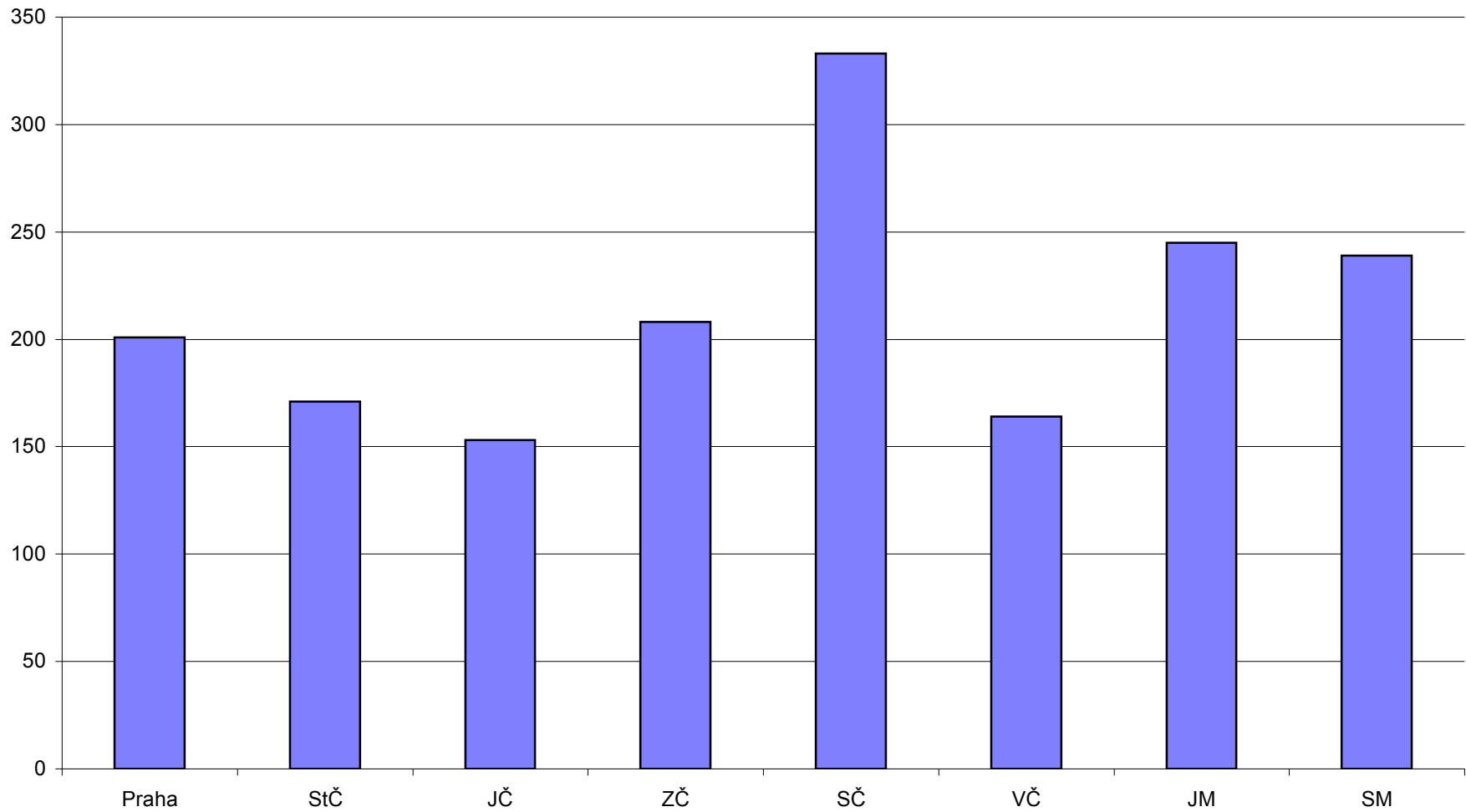
Počet rozvedených manželství v roce 2000



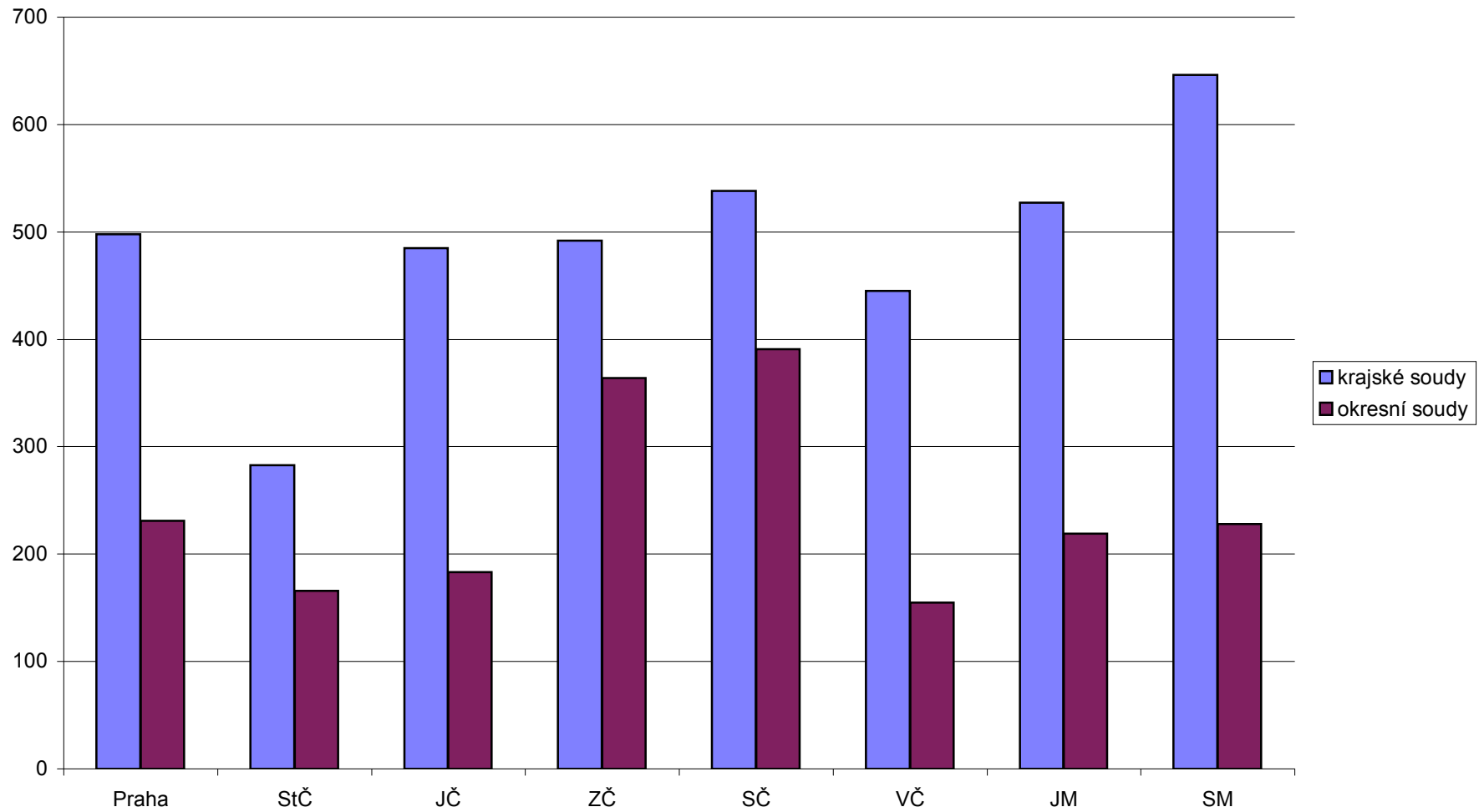
**Agenda C - KS a OS úhrnem (průměrné délky soudního řízení ve dnech)
Rok 2000**



**Agenda O - OS (průměrné délky soudního řízení ve dnech)
Rok 2000**



Agenda T - KS a OS (průměrné délky soudního řízení ve dnech)
Rok 2000



*Počty soudců
k 1.1.2001*

POČTY SOUDCŮ K 1. 1. 2001

ČESKÁ REPUBLIKA

Soudy		plánovaný počet	evidenční počet	rozdíl	z evidenčního počtu		
					MD	VZS	NV
MS Praha	MS	221	211	-10	2	0	0
	OS	310	287	-23	24	0	0
KS Praha	KS	96	82	-14	1	0	0
	OS	174	152	-22	10	0	1
KS České Budějovice	KS	54	48	-6	0	0	0
	OS	97	85	-12	7	0	0
KS Plzeň	KS	91	69	-22	1	0	0
	OS	140	138	-2	7	0	1
KS Ústí nad Labem	KS	103	77	-26	2	0	0
	OS	229	193	-36	12	0	1
KS Hradec Králové	KS	84	77	-7	1	0	0
	OS	157	161	4	7	0	0
KS Brno	KS	162	138	-24	2	0	0
	OS	253	235	-18	8	0	0
KS Ostrava	KS	185	139	-46	1	0	0
	OS	311	294	-17	22	0	0
CELKEM	KS	996	841	-155	10	0	0
CELKEM	OS	1671	1545	-126	97	0	3
Vrchní soud Praha		112	105	-7	0	0	0
Vrchní soud Olomouc		54	34	-20	1	0	0
CELKEM	vrchní soudy	166	139	-27	1	0	0
Nejvyšší soud Brno		60	52	-8	1	0	0
ÚHRNEM SOUDCI ČR		2893	2577	-316	109	0	3

MD = mateřská dovolená

VZS = vojenská základní služba

NV = neplacené volno

POČTY SOUDCŮ K 1. 1. 2001

MS P R A H A

S o u d y	plánovaný počet	evidenční počet	rozdíl	z evidenčního počtu		
				MD	VZS	NV
OS Praha 1	28	26	-2	2	0	0
OS Praha 2	21	20	-1	3	0	0
OS Praha 3	23	21	-2	1	0	0
OS Praha 4	54	52	-2	2	0	0
OS Praha 5	41	31	-10	3	0	0
OS Praha 6	26	27	1	5	0	0
OS Praha 7	23	23	0	3	0	0
OS Praha 8	30	25	-5	0	0	0
OS Praha 9	29	28	-1	4	0	0
OS Praha 10	35	34	-1	1	0	0
CELKEM obvodní soudy	310	287	-23	24	0	0

MD = mateřská dovolená

VZS = vojenská základní služba

NV = neplacené volno

POČTY SOUDCŮ K 1. 1. 2001

KS P R A H A

S o u d y	plánovaný počet	evidenční počet	rozdíl	z evidenčního počtu		
				MD	VZS	NV
OS Benešov	12	10	-2	1	0	0
OS Beroun	12	9	-3	0	0	0
OS Kladno	24	22	-2	2	0	0
OS Kolín	15	13	-2	0	0	0
OS Kutná Hora	11	10	-1	0	0	0
OS Mělník	15	15	0	3	0	0
OS Mladá Boleslav	17	14	-3	0	0	1
OS Nymburk	12	9	-3	0	0	0
OS Praha - východ	14	13	-1	1	0	0
OS Praha - západ	14	15	1	2	0	0
OS Příbram	19	16	-3	0	0	0
OS Rakovník	9	6	-3	1	0	0
CELKEM okresní soudy	174	152	-22	10	0	1

MD = mateřská dovolená
VZS = vojenská základní služba
NV = neplacené volno

POČTY SOUDCŮ K 1. 1. 2001

KS ČESKÉ BUDĚJOVICE

S o u d y	plánovaný počet	evidenční počet	rozdíl	z evidenčního počtu		
				MD	VZS	NV
OS České Budějovice	29	24	-5	1	0	0
OS Český Krumlov	10	10	0	2	0	0
OS Jindřichův Hradec	12	10	-2	0	0	0
OS Pelhřimov	7	7	0	1	0	0
OS Písek	9	7	-2	0	0	0
OS Prachatice	8	6	-2	0	0	0
OS Strakonice	9	7	-2	1	0	0
OS Tábor	13	14	1	2	0	0
CELKEM okresní soudy	97	85	-12	7	0	0

MD = mateřská dovolená
VZS = vojenská základní služba
NV = neplacené volno

POČTY SOUDCŮ K 1. 1. 2001

KS PLZEŇ

Soudy	plánovaný počet	evidenční počet	rozdíl	z evidenčního počtu		
				MD	VZS	NV
OS Domažlice	6	6	0	0	0	0
OS Cheb	17	16	-1	0	0	0
OS Karlovy Vary	25	24	-1	0	0	0
OS Klatovy	10	11	1	0	0	1
OS Plzeň - město	32	36	4	5	0	0
OS Plzeň - jih	8	9	1	1	0	0
OS Plzeň - sever	8	8	0	0	0	0
OS Rokycany	5	5	0	0	0	0
OS Sokolov	20	16	-4	1	0	0
OS Tachov	9	7	-2	0	0	0
CELKEM okresní soudy	140	138	-2	7	0	1

MD = mateřská dovolená

VZS = vojenská základní služba

NV = neplacené volno

POČTY SOUDCŮ K 1. 1. 2001

KS ÚSTÍ NAD LABEM

Soudy	plánovaný počet	evidenční počet	rozdíl	z evidenčního počtu		
				MD	VZS	NV
OS Česká Lípa	21	19	-2	0	0	0
OS Děčín	23	18	-5	0	0	0
OS Chomutov	29	23	-6	1	0	0
OS Jablonec nad Nisou	15	14	-1	1	0	1
OS Liberec	32	34	2	5	0	0
OS Litoměřice	17	14	-3	0	0	0
OS Louny	15	11	-4	0	0	0
OS Most	28	19	-9	2	0	0
OS Teplice	24	20	-4	1	0	0
OS Ústí nad Labem	25	21	-4	2	0	0
CELKEM okresní soudy	229	193	-36	12	0	1

MD = mateřská dovolená

VZS = vojenská základní služba

NV = neplacené volno

POČTY SOUDCŮ K 1. 1. 2001

KS HRADEC KRÁLOVÉ

Soudy	plánovaný počet	evidenční počet	rozdíl	z evidenčního počtu		
				MD	VZS	NV
OS Havlíčkův Brod	12	12	0	0	0	0
OS Hradec Králové	25	26	1	1	0	0
OS Chrudim	11	11	0	0	0	0
OS Jičín	10	10	0	0	0	0
OS Náchod	14	13	-1	1	0	0
OS Pardubice	24	22	-2	2	0	0
OS Rychnov nad Kněžnou	9	11	2	0	0	0
OS Semily	8	11	3	2	0	0
OS Svitavy	11	10	-1	0	0	0
OS Trutnov	18	19	1	1	0	0
OS Ústí nad Orlicí	15	16	1	0	0	0
CELKEM okresní soudy	157	161	4	7	0	0

MD = mateřská dovolená

VZS = vojenská základní služba

NV = neplacené volno

POČTY SOUDCŮ K 1. 1. 2001

KS BRNO

Soudy	plánovaný počet	evidenční počet	rozdíl	z evidenčního počtu		
				MD	VZS	NV
OS Blansko	10	10	0	0	0	0
OS Brno - město	75	72	-3	0	0	0
OS Brno - venkov	17	17	0	2	0	0
OS Břeclav	16	14	-2	0	0	0
OS Hodonín	14	13	-1	2	0	0
OS Jihlava	12	12	0	1	0	0
OS Kroměříž	15	13	-2	0	0	0
OS Prostějov	12	11	-1	0	0	0
OS Třebíč	11	11	0	2	0	0
OS Uherské Hradiště	14	12	-2	0	0	0
OS Vyškov	9	7	-2	0	0	0
OS Zlín	22	19	-3	0	0	0
OS Znojmo	14	13	-1	0	0	0
OS Žďár nad Sázavou	12	11	-1	1	0	0
C E L K E M okresní soudy	253	235	-18	8	0	0

MD = mateřská dovolená
VZS = vojenská základní služba
NV = neplacené volno

POČTY SOUDCŮ K 1. 1. 2001

KS OSTRAVA

Soudy	plánovaný počet	evidenční počet	rozdíl	z evidenčního počtu		
				MD	VZS	NV
OS Bruntál	19	16	-3	2	0	0
OS Frýdek - Místek	30	32	2	2	0	0
OS Jeseník	8	6	-2	1	0	0
OS Karviná	48	42	-6	2	0	0
OS Nový Jičín	20	20	0	3	0	0
OS Olomouc	32	32	0	3	0	0
OS Opava	25	24	-1	0	0	0
OS Ostrava - město	79	74	-5	7	0	0
OS Přerov	17	14	-3	0	0	0
OS Šumperk	16	17	1	1	0	0
OS Vsetín	17	17	0	1	0	0
CELKEM okresní soudy	311	294	-17	22	0	0

MD = mateřská dovolená
VZS = vojenská základní služba
NV = neplacené volno

*Zpracoval odbor organizace a dohledu Ministerstva spravedlnosti ČR
na základě statistických údajů soudů*

účelová publikace

rok 2001