

STATISTICKÝ PŘEHLED
SOUDNÍCH AGEND

ROK 1999

MINISTERSTVO SPRAVEDLNOSTI ČR

OBSAH

Obsah	3
Vysvětlivky	6
Použité zkratky	10
Agendy okresních a krajských soudů v roce 1998	11
Přehled soudních agend, u kterých se statisticky sleduje pouze nápad	13
Agenda T	23
Agenda C	32
Agenda P a Nc	41
Agenda D	50
Agenda E	59
Agenda Ro	68
Trestní příkazy, podmíněné zastavení	77
Přípravné řízení Nt	86
Agenda T	95
Odvolací agenda To	96
Agenda Ca - důchodové zabezpečení	97
Agenda Ca - správní senáty	98
Agenda C - ostatní	99
Odvolací agenda Co	100
Obchodní agendy - Cm, Ro a Sm	101
Obchodní rejstřík	104
Vyřizování věcí konkurzů a vyrovnání	105
Nápad a vyřizování agend Nejvyššího soudu	106
Pravomocně skončené věci	107
Agenda C	
Přehled o průběhu řízení v občanskoprávních věcech	108
Přehled o pravomocných rozhodnutích soudů v občanskoprávních věcech - počet věcí	109
Přehled o délce soudního řízení podle druhů sporu	114
Přehled o průměrných délkách řízení podle druhů sporu	119
Přehled o pravomocných rozhodnutích soudů v občanskoprávních věcech - počet práv	124
Souhrn za období 1995 - 1998	129

OBSAH

Agenda O	
Přehled o průběhu řízení o nezletilých dětech	145
Přehled o pravomocných rozhodnutích soudů v řízení o nezletilých dětech - počet věcí	146
Přehled o délce soudního řízení podle předmětu a výsledku	150
Přehled o průměrných délkách řízení podle předmětu a výsledku	154
Přehled o pravomocných rozhodnutích soudů v řízení o nezletilých dětech - počet práv	158
Souhrn za období 1995 - 1998	162
Agenda T	
Přehled o průměrných délkách soudního řízení podle paragrafů tr. z.	175
Souhrn za období 1995 - 1998	181
Kumulované údaje do roku 1998	189
Vyřizování věcí konkurzů a vyrovnání	190
Rehabilitační agenda u OS a KS	191
Časové řady vybraných ukazatelů	193
Agenda T - OS	194
Agenda C - OS (včetně rozvodů)	195
Agenda P a Nc - OS	196
Agenda E - OS	197
Agenda T - KS	198
Agenda To - KS	199
Agenda C - KS (věci důchodového zabezpečení)	200
Agenda Co - KS	201
Průměrná délka řízení v měsících	202
Vazby	203
Vybrané údaje trestní agendy OS - I.	204
Vybrané údaje trestní agendy OS - II.	205
Odvolací řízení v agendě T	206
NS ČR - odvolací agenda T	207
NS ČR - odvolací agenda C	208
Občanskoprávní spory	209
Rozvody	210
Rozvedená manželství s nezletilými dětmi	211
Péče o nezletilé děti	212

OBSAH

Grafické znázornění vybraných ukazatelů	213
Agenda T - OS	214
Agenda C - OS (včetně rozvodů)	215
Agenda P a Nc - OS	216
Agenda E - OS	217
Agenda T - KS	218
Agenda To - KS	219
Agenda C - KS (věci důchodového zabezpečení)	220
Agenda Co - KS	221
Vazby OS	222
Vazby KS	223
Rozvedená manželství s nezletilými dětmi	224
Počet rozvedených manželství za rok 1998	225
Agenda C - průměrné délky soudního řízení v roce 1998	226
Agenda O - průměrné délky soudního řízení v roce 1998	227
Agenda T - průměrné délky soudního řízení v roce 1998	228

VYSVĚTLIVKY

Jedná se o údaje z rejstříků (evidence spisů), do kterých se zapisuje zejména:

- C** - převážnou část agendy tvoří věci upravené občanským zákoníkem, zákoníkem práce, zákonem o rodině a předpisy souvisejícími
- Ca** - návrhy ve věcech nemocenského pojištění a důchodového zabezpečení a návrhy, upravené předpisy souvisejícími
- Cd** - právní dožádání v řízení podle občanského soudního řádu (včetně dožádání soudu soudním komisařem)
- Co** - odvolání proti rozhodnutím soudů prvního stupně ve věcech občanskoprávních
- Cm** - věci obchodní
- D** - řízení o dědictví
- E** - návrhy na nařízení výkonu rozhodnutí
- E mov.** - výkon rozhodnutí prodejem movitých věcí
- E vyk.** - výkon rozhodnutí vyklizením
- E ost.** - ostatní způsoby výkonu rozhodnutí
- K** - návrhy na prohlášení konkursu
- Kv** - návrhy dlužníků na vyrovnání
- L** - řízení o vyslovení přípustnosti převzetí nebo držení v ústavu zdravotnické péče
- Nc** - všeobecné věci v řízení podle občanského soudního řádu a podle zákona o konkursu a vyrovnání
- Nt** - všeobecné věci trestní, které se nezapisují do rejstříku T
- Nt př.** - rozhodování soudu v přípravném řízení v trestních věcech

- O** - údaje o vyřizování věcí, ve kterých jsou řešeny problémy nezletilých dětí
- P** - řízení ve věcech úpravy poměrů nezletilých dětí
- PP** - rozhodování o podmíněném propuštění z výkonu trestu odnětí svobody
- PŽ** - spisy rejstříku P, které jsou vedeny u soudu až do zletilosti dítěte
- P a Nc** - věci péče soudu o nezletilé
- Ro** - návrhy na vydání platebního rozkazu
- Rt** - věci, ve kterých soud zahájil řízení podle zákona o soudní rehabilitaci nebo ve kterých byl podán návrh na zahájení přezkumného řízení
- Sm** - návrhy na vydání směnečného (šekového) platebního rozkazu
- T** - řízení ve věcech trestních
- Td** - právní dožádání ve věcech trestních
- To** - odvolání a stížnosti proti rozhodnutím soudů prvního stupně v trestních věcech

Členění obchodního rejstříku:

- A** - samostatně podnikající fyzické osoby, veřejné obchodní společnosti, komanditní společnosti, státní podniky a jiné právnické osoby
- B** - akciové společnosti a komanditní společnosti na akcie
- C** - společnosti s ručením omezeným
- Dr** - družstva a ostatní družstevní organizace
- O** - obecně prospěšné společnosti
- Nad** - nadace

Nejvyšší soud

Trestní kolegium

- Tz** - stížnosti pro porušení zákona, podané ministrem spravedlnosti ČR proti rozhodnutím vyšetřovatelů, státních zástupců a soudů
- Tvo** - návrhy na prodloužení vazby
- Tcu** - návrhy na uznání cizozemských rozhodnutí, na vydání do ciziny, na povolení průvozu a na vynětí z pravomoci orgánů činných v trestním řízení
- Tpjn** - rejstřík, který se vede u předsedy trestního kolegia
- Ts** - sporné právní otázky navržené kolegiu k zaujetí stanoviska k zajištění jednotného výkladu zákona
- Nd** - spory o příslušnost mezi soudy, návrhy na odnětí a přikázání věci, stížnosti proti rozhodnutím o vyloučení soudce, návrhy na vyloučení soudců NS z projednávání a rozhodování věci, návrhy na určení soudu, který věc projedná a rozhodne o ní
- Ntn** - podání a návrhy adresované Nejvyššímu soudu, které svým obsahem nepatří do jiného rejstříku včetně obsahově nesrozumitelných podání
- Zp** - návrhy o patentových zástupcích, o výkonu povolání autorizovaných architektů, inženýrů a techniků činných ve výstavbě, odvolání o Nejvyšším kontrolním úřadu, návrhy a stížnosti podle zákona o volbách do Parlamentu ČR

Občanskoprávní a obchodní kolegium

- Cdo** - dovolání proti pravomocným rozhodnutím soudů ve věcech občanskoprávních a obchodních
- Ncu** - návrhy na uznání cizích rozhodnutí ve věcech manželství a ve věcech určení a popření otcovství
- Ncn** - podněty a návrhy adresované Nejvyššímu soudu, které svým obsahem nepatří do jiného rejstříku včetně obsahově nesrozumitelných podání; zejména žádosti o právní pomoc, podněty od fyzických nebo právnických osob
- Cpjn** - rejstřík, který se vede u předsedy občanskoprávního a obchodního kolegia

- Index** - podíl počtu nevyřízených věcí k průměrnému měsíčnímu nápadu za posledních dvanáct měsíců, vynásobený stem

Údaje o nápadu a vyřízení věci jsou čerpány z výkazů jednotlivých soudů, údaje o pravomocně skončených věcech ze statistických listů.

V podkladech soudů jsou uvedeny údaje o pravomocném odsouzení pachatelů, kdy právní moc rozhodnutí nastala v příslušném roce.

V časových řadách údaje do roku 1993 včetně nezahrnují počty a způsob vyřízení trestních věcí vojenskými soudy.

Pokud není uvedeno jinak, jsou v tabulkách publikovány údaje za ČR.

POUŽITÉ ZKRATKY

ČR	- Česká republika
Praha	- Hl. město Praha
StČ	- Středočeský kraj
JČ	- Jihočeský kraj
ZČ	- Západočeský kraj
SČ	- Severočeský kraj
VČ	- Východočeský kraj
JM	- Jihomoravský kraj
SM	- Severomoravský kraj
OS	- okresní soud
KS	- krajský soud
KOS	- krajský obchodní soud
tr.z.	- trestní zákon
měs.	- měsíc

*Agendy okresních a krajských soudů
v roce 1998*

**PŘEHLED SOUDNÍCH AGEND U KTERÝCH SE STATISTICKY
SLEDUJE POUZE NÁPAD
(v osobách)**

KRAJSKÉ SOUDY

	T	Nt	Nc
MS Praha	677	385	1310
KS Praha	177	119	813
KS Č.Budějovice	257	179	857
KS Plzeň	206	328	1312
KS Ústí n/L.	341	477	571
KS Hradec Králové	245	216	2312
KS Brno	341	163	1501
KS Ostrava	515	757	888
ČR	2759	2624	9564

OBCHODNÍ AGENDA KRAJSKÝCH SOUDŮ

	Nc
KOS Praha	1851
KS Č.Budějovice	144
KS Plzeň	730
KS Ústí n/L.	224
KS Hradec Králové	386
KOS Brno	359
KOS Ostrava	1267
ČR	4961

**PŘEHLED SOUDNÍCH AGEND U KTERÝCH SE STATISTICKY SLEDUJE
POUZE NÁPAD
(v osobách)**

OKRESNÍ SOUDY

	T	Td	Nt	Nt př.	P	Pž	Cd	Nc	L	PP
Hl.město Praha	10275	200	1675	8659	3968	33549	4763	31700	783	325
Středočeský kraj	6973	261	1767	4305	4534	40275	4084	17892	219	1775
Jihočeský kraj	4477	129	587	2039	2331	21005	2411	9835	44	72
Západočeský kraj	8166	384	1982	4138	3606	32569	3856	12697	718	1111
Severočeský kraj	11615	1431	2473	7003	5204	56876	6364	23637	127	2269
Východočeský kraj	7609	529	1668	3763	4079	31224	4634	15648	921	872
Jihomoravský kraj	11824	577	2154	5735	6046	49695	5384	21306	2958	442
Severomoravský kraj	17117	281	2181	8862	7578	60027	8155	28057	2563	843
ČR	78056	3792	14487	44504	37346	325220	39651	160772	8333	7709

**PŘEHLED SOUDNÍCH AGEND U KTERÝCH SE STATISTICKY SLEDUJE
POUZE NÁPAD
(v osobách)**

OKRESNÍ SOUDY V KRAJI: HL. MĚSTO PRAHA

	T	Td	Nt	Nt př.	P	Pž	Cd	Nc	L	PP
Praha 1	1663	14	88	2025	104	1162	390	1544	0	0
Praha 2	1054	5	339	737	184	1572	292	522	140	0
Praha 3	642	12	78	734	286	3337	292	2428	0	0
Praha 4	1736	47	374	1135	656	6603	1088	6440	0	214
Praha 5	870	18	173	636	722	4529	505	4535	0	0
Praha 6	774	52	125	676	453	2859	589	3273	2	111
Praha 7	657	6	49	633	218	1306	195	1272	0	0
Praha 8	826	13	141	790	474	3550	363	2845	636	0
Praha 9	1034	15	131	549	304	4070	488	3653	0	0
Praha 10	1019	18	177	744	567	4561	561	5188	5	0
Celkem	10275	200	1675	8659	3968	33549	4763	31700	783	325

**PŘEHLED SOUDNÍCH AGEND U KTERÝCH SE STATISTICKY SLEDUJE
POUZE NÁPAD
(v osobách)**

OKRESNÍ SOUDY V KRAJI: STŘEDOČESKÝ

	T	Td	Nt	Nt př.	P	Pž	Cd	Nc	L	PP
Benešov	494	3	62	365	351	3603	221	956	0	0
Beroun	474	1	47	309	305	1383	225	1070	0	0
Kladno	1067	76	365	625	587	7217	720	3508	37	626
Kolín	522	11	53	242	271	2702	279	2136	0	0
Kutná Hora	537	2	52	191	197	2061	234	714	0	0
Mělník	517	3	44	330	593	3311	353	1212	1	0
Mladá Boleslav	808	9	99	360	699	4825	383	1718	132	0
Nymburk	435	10	193	245	381	3695	337	1323	0	152
Praha - východ	479	36	214	335	282	2909	307	1450	0	371
Praha - západ	428	18	92	749	295	3037	222	1219	0	0
Příbram	845	67	289	351	378	3645	493	1879	49	253
Rakovník	367	25	257	203	195	1887	310	707	0	373
Celkem	6973	261	1767	4305	4534	40275	4084	17892	219	1775

**PŘEHLED SOUDNÍCH AGEND U KTERÝCH SE STATISTICKY SLEDUJE
POUZE NÁPAD
(v osobách)**

OKRESNÍ SOUDY V KRAJI: JIHOČESKÝ

	T	Td	Nt	Nt př.	P	Pž	Cd	Nc	L	PP
České Budějovice	1121	58	205	891	656	5330	740	2645	17	72
Český Krumlov	512	9	66	167	207	1782	222	934	0	0
Jindřichův Hradec	654	23	59	127	247	3882	273	1257	0	0
Pelhřimov	303	7	58	117	271	1790	202	954	0	0
Písek	483	11	34	115	235	1933	251	988	1	0
Prachatice	397	6	33	121	174	1578	223	558	0	0
Strakonice	424	1	54	160	223	2101	217	1155	25	0
Tábor	583	14	78	341	318	2609	283	1344	1	0
Celkem	4477	129	587	2039	2331	21005	2411	9835	44	72

**PŘEHLED SOUDNÍCH AGEND U KTERÝCH SE STATISTICKY SLEDUJE
POUZE NÁPAD
(v osobách)**

OKRESNÍ SOUDY V KRAJI: ZÁPADOČESKÝ

	T	Td	Nt	Nt př.	P	Pž	Cd	Nc	L	PP
Domažlice	340	5	51	184	154	1853	209	694	0	0
Cheb	1228	23	271	922	488	3266	470	1903	0	0
Karlovy Vary	1586	115	590	176	580	7015	889	2918	51	484
Klatovy	494	9	36	225	295	2778	297	1069	0	0
Plzeň - město	1509	90	402	1247	585	5991	492	1912	6	235
Plzeň - jih	328	3	97	165	236	1925	120	547	660	0
Plzeň - sever	452	5	17	229	306	1566	175	581	0	0
Rokycany	337	7	92	103	143	1010	151	630	0	0
Sokolov	1355	93	382	579	579	4762	768	1933	1	392
Tachov	537	34	44	308	240	2403	285	510	0	0
Celkem	8166	384	1982	4138	3606	32569	3856	12697	718	1111

**PŘEHLED SOUDNÍCH AGEND U KTERÝCH SE STATISTICKY SLEDUJE
POUZE NÁPAD
(v osobách)**

OKRESNÍ SOUDY V KRAJI: SEVEROČESKÝ

	T	Td	Nt	Nt př.	P	Pž	Cd	Nc	L	PP
Česká Lípa	1045	217	597	627	558	4770	756	1539	0	615
Děčín	1446	36	71	638	536	8527	565	2253	0	0
Chomutov	1495	117	156	858	500	10183	774	3081	4	601
Jablonec	725	65	380	605	309	3420	530	1702	0	218
Liberec	1228	151	220	779	630	6387	696	3900	9	55
Litoměřice	806	585	154	402	490	5105	528	1571	56	62
Louny	859	55	464	302	470	3132	725	1680	22	519
Most	1366	95	82	714	656	6324	702	3083	8	199
Teplice	1335	79	266	1053	462	5803	563	3112	15	0
Ústí nad Labem	1310	31	83	1025	593	3225	525	1716	13	0
Celkem	11615	1431	2473	7003	5204	56876	6364	23637	127	2269

**PŘEHLED SOUDNÍCH AGEND U KTERÝCH SE STATISTICKY SLEDUJE
POUZE NÁPAD
(v osobách)**

OKRESNÍ SOUDY V KRAJI: VÝCHODOČESKÝ

	T	Td	Nt	Nt př.	P	Pž	Cd	Nc	L	PP
Havlíčkův Brod	475	6	92	245	254	2334	286	1450	857	0
Hradec Králové	993	43	190	864	495	3861	742	2787	58	215
Chrudim	516	7	36	291	399	2460	248	48	0	0
Jičín	536	306	547	117	268	1670	598	805	0	127
Náchod	768	31	64	399	414	3053	322	1232	2	0
Pardubice	1061	53	406	414	605	5123	701	2765	4	314
Rychnov nad Kněžnou	569	13	32	192	262	2048	271	990	0	0
Semily	484	10	49	239	169	928	261	644	0	0
Svitavy	645	4	63	292	300	2579	253	1338	0	0
Trutnov	940	40	128	482	448	3046	562	1655	0	216
Ústí nad Orlicí	622	16	61	228	465	4122	390	1934	0	0
Celkem	7609	529	1668	3763	4079	31224	4634	15648	921	872

**PŘEHLED SOUDNÍCH AGEND U KTERÝCH SE STATISTICKY SLEDUJE
POUZE NÁPAD
(v osobách)**

OKRESNÍ SOUDY V KRAJI: JIHOMORAVSKÝ

	T	Td	Nt	Nt př.	P	Pž	Cd	Nc	L	PP
Blansko	390	3	40	186	293	2210	160	420	0	0
Brno - město	3056	164	337	2243	1603	8646	1356	4815	1412	98
Brno - venkov	675	65	278	252	520	4680	530	1039	3	258
Břeclav	813	155	79	527	317	3481	360	1433	0	36
Hodonín	943	8	453	221	345	3911	289	2405	0	0
Jihlava	478	5	95	267	316	3171	288	1547	254	0
Kroměříž	622	16	54	221	273	3198	266	1225	1259	0
Prostějov	533	10	211	103	345	3609	291	1076	0	0
Třebíč	680	14	54	223	238	2621	267	1285	0	0
Uherské Hradiště	753	8	81	654	323	2340	288	1546	0	0
Vyškov	416	6	54	161	232	2235	241	994	11	0
Zlín	1043	19	44	340	386	4686	375	1987	0	0
Znojmo	874	100	328	118	607	3023	449	1083	19	50
Žďár nad Sázavou	548	4	46	219	248	1884	224	451	0	0
Celkem	11824	577	2154	5735	6046	49695	5384	21306	2958	442

**PŘEHLED SOUDNÍCH AGEND U KTERÝCH SE STATISTICKY SLEDUJE
POUZE NÁPAD
(v osobách)**

OKRESNÍ SOUDY V KRAJI: SEVEROMORAVSKÝ

	T	Td	Nt	Nt př.	P	Pž	Cd	Nc	L	PP
Bruntál	1114	13	89	825	369	4603	524	571	0	0
Frýdek - Místek	1433	13	85	930	659	3426	498	2580	0	0
Jeseník	421	17	20	166	118	1690	171	326	52	0
Karviná	2797	35	201	1231	1344	7007	2012	6468	0	39
Nový Jičín	1209	11	65	407	389	3495	361	2395	0	0
Olomouc	2089	38	260	1157	681	3742	820	791	518	79
Opava	1438	19	350	659	790	5110	517	2483	1951	177
Ostrava - město	3893	87	688	2339	1656	16531	1826	7271	0	458
Přerov	1192	16	92	412	421	5660	527	1333	0	0
Šumperk	753	29	249	331	575	4662	530	1514	30	90
Vsetín	778	3	82	405	576	4101	369	2325	12	0
Celkem	17117	281	2181	8862	7578	60027	8155	28057	2563	843

AGENDA T

ČESKÁ REPUBLIKA

	T věci									
	nápad	vyřízeno	nevyřízeno	index	nevyřízeno					
					přes 6 měs. do 1 roku	%	přes 1 rok do 2 let	%	přes 2 roky	%
Hl.město Praha	8369	10893	2280	326,92	484	21,23	340	14,91	153	6,71
Středočeský kraj	5511	7160	1168	254,33	187	16,01	125	10,70	57	4,88
Jihočeský kraj	3564	4778	931	313,47	172	18,47	76	8,16	23	2,47
Západočeský kraj	6338	8173	3832	725,53	762	19,89	819	21,37	774	20,20
Severočeský kraj	8724	13223	6863	944,02	1162	16,93	1650	24,04	2107	30,70
Východočeský kraj	5941	7767	1295	261,57	237	18,30	188	14,52	68	5,25
Jihomoravský kraj	9195	12033	3096	404,05	715	23,09	466	15,05	214	6,91
Severomoravský kraj	13719	17820	4933	431,49	894	18,12	816	16,54	541	10,97
ČR	61361	81847	24398	477,14	4613	18,91	4480	18,36	3937	16,14

AGENDA T

OKRESNÍ SOUDY V KRAJI: HL. MĚSTO PRAHA

	T věci									
	nápad	vyřízeno	nevyřízeno	index	nevyřízeno					
					přes 6 měs. do 1 roku	%	přes 1 rok do 2 let	%	přes 2 roky	%
Praha 1	1428	1669	483	405,88	89	18,43	59	12,22	28	5,80
Praha 2	950	1191	139	175,58	8	5,76	5	3,60	2	1,44
Praha 3	523	780	147	337,28	33	22,45	16	10,88	15	10,20
Praha 4	1425	1886	586	493,47	177	30,20	129	22,01	54	9,22
Praha 5	690	886	93	161,74	11	11,83	7	7,53	3	3,23
Praha 6	609	718	151	297,54	37	24,50	34	22,52	9	5,96
Praha 7	491	678	105	256,62	19	18,10	10	9,52	0	0,00
Praha 8	648	785	178	329,63	36	20,22	17	9,55	13	7,30
Praha 9	788	1194	188	286,29	56	29,79	44	23,40	14	7,45
Praha 10	817	1106	210	308,45	18	8,57	19	9,05	15	7,14
Celkem	8369	10893	2280	326,92	484	21,23	340	14,91	153	6,71

AGENDA T

OKRESNÍ SOUDY V KRAJI: STŘEDOČESKÝ

	T věci									
	nápad	vyřízeno	nevyřízeno	index	nevyřízeno					
					přes 6 měs. do 1 roku	%	přes 1 rok do 2 let	%	přes 2 roky	%
Benešov	413	528	76	220,82	4	5,26	6	7,89	1	1,32
Beroun	380	528	81	255,79	30	37,04	14	17,28	6	7,41
Kladno	836	1088	224	321,53	44	19,64	23	10,27	5	2,23
Kolín	420	541	116	331,43	12	10,34	11	9,48	12	10,34
Kutná Hora	429	548	93	260,14	12	12,90	10	10,75	6	6,45
Mělník	397	521	78	235,77	11	14,10	9	11,54	8	10,26
Mladá Boleslav	665	836	73	131,73	7	9,59	3	4,11	0	0,00
Nymburk	359	468	86	287,47	13	15,12	10	11,63	2	2,33
Praha - východ	377	537	88	280,11	22	25,00	16	18,18	8	9,09
Praha - západ	327	425	64	234,86	8	12,50	6	9,38	1	1,56
Příbram	628	757	126	240,76	11	8,73	13	10,32	1	0,79
Rakovník	280	383	63	270,00	13	20,63	4	6,35	7	11,11
Celkem	5511	7160	1168	254,33	187	16,01	125	10,70	57	4,88

AGENDA T

OKRESNÍ SOUDY V KRAJI: JIHOČESKÝ

	T věci									
	nápad	vyřízeno	nevyřízeno	index	nevyřízeno					
					přes 6 měs. do 1 roku	%	přes 1 rok do 2 let	%	přes 2 roky	%
České Budějovice	856	1221	294	412,15	57	19,39	24	8,16	5	1,70
Český Krumlov	385	603	114	355,32	26	22,81	14	12,28	3	2,63
Jindřichův Hradec	519	618	79	182,66	10	12,66	4	5,06	0	0,00
Pelhřimov	255	329	43	202,35	4	9,30	4	9,30	3	6,98
Písek	405	540	112	331,85	19	16,96	12	10,71	2	1,79
Prachatice	336	385	86	307,14	17	19,77	4	4,65	5	5,81
Strakonice	333	480	61	219,82	12	19,67	6	9,84	2	3,28
Tábor	475	602	142	358,74	27	19,01	8	5,63	3	2,11
Celkem	3564	4778	931	313,47	172	18,47	76	8,16	23	2,47

AGENDA T

OKRESNÍ SOUDY V KRAJI: ZÁPADOČESKÝ

	T věci									
	nápad	vyřízeno	nevyřízeno	index	nevyřízeno					
					přes 6 měs. do 1 roku	%	přes 1 rok do 2 let	%	přes 2 roky	%
Domažlice	279	360	42	180,65	4	9,52	2	4,76	1	2,38
Cheb	935	1172	843	1081,93	148	17,56	210	24,91	209	24,79
Karlovy Vary	1307	1872	793	728,08	159	20,05	154	19,42	163	20,55
Klatovy	400	516	51	153,00	7	13,73	7	13,73	5	9,80
Plzeň - město	1141	1687	866	910,78	165	19,05	240	27,71	201	23,21
Plzeň - jih	248	331	62	300,00	9	14,52	10	16,13	3	4,84
Plzeň - sever	346	465	112	388,44	22	19,64	9	8,04	13	11,61
Rokycany	249	265	136	655,42	31	22,79	32	23,53	15	11,03
Sokolov	1010	993	788	936,24	197	25,00	150	19,04	162	20,56
Tachov	423	512	139	394,33	20	14,39	5	3,60	2	1,44
Celkem	6338	8173	3832	725,53	762	19,89	819	21,37	774	20,20

AGENDA T

OKRESNÍ SOUDY V KRAJI: SEVEROČESKÝ

	T věci									
	nápad	vyřízeno	nevyřízeno	index	nevyřízeno					
					přes 6 měs. do 1 roku	%	přes 1 rok do 2 let	%	přes 2 roky	%
Česká Lípa	819	1073	291	426,37	63	21,65	61	20,96	28	9,62
Děčín	1093	2109	932	1023,24	165	17,70	307	32,94	172	18,45
Chomutov	1098	1870	1281	1400,00	175	13,66	317	24,75	488	38,10
Jablonec	580	764	329	680,69	70	21,28	72	21,88	54	16,41
Liberec	887	1119	541	731,91	123	22,74	121	22,37	128	23,66
Litoměřice	612	844	144	282,35	18	12,50	16	11,11	9	6,25
Louny	616	978	296	576,62	73	24,66	60	20,27	37	12,50
Most	1052	1459	1153	1315,21	209	18,13	297	25,76	346	30,01
Teplice	962	1839	1244	1551,77	140	11,25	264	21,22	649	52,17
Ústí nad Labem	1005	1168	652	778,51	126	19,33	135	20,71	196	30,06
Celkem	8724	13223	6863	944,02	1162	16,93	1650	24,04	2107	30,70

AGENDA T

OKRESNÍ SOUDY V KRAJI: VÝCHODOČESKÝ

	T věci									
	nápad	vyřízeno	nevyřízeno	index	nevyřízeno					
					přes 6 měs. do 1 roku	%	přes 1 rok do 2 let	%	přes 2 roky	%
Havlíčkův Brod	379	445	26	82,32	5	19,23	0	0,00	0	0,00
Hradec Králové	819	1250	302	442,49	68	22,52	79	26,16	22	7,28
Chrudim	409	470	26	76,28	2	7,69	0	0,00	0	0,00
Jičín	410	513	67	196,10	10	14,93	2	2,99	1	1,49
Náchod	594	706	142	286,87	23	16,20	11	7,75	1	0,70
Pardubice	835	1084	228	327,66	51	22,37	15	6,58	16	7,02
Rychnov n/K.	415	530	85	245,78	9	10,59	4	4,71	0	0,00
Semily	381	609	141	444,09	33	23,40	32	22,70	14	9,93
Svitavy	478	541	25	62,76	2	8,00	0	0,00	1	4,00
Trutnov	717	975	191	319,67	24	12,57	40	20,94	13	6,81
Ústí nad Orlicí	504	644	62	147,62	10	16,13	5	8,06	0	0,00
Celkem	5941	7767	1295	261,57	237	18,30	188	14,52	68	5,25

AGENDA T

OKRESNÍ SOUDY V KRAJI: JIHOMORAVSKÝ

	T věci									
	nápad	vyřízeno	nevyřízeno	index	nevyřízeno					
					přes 6 měs. do 1 roku	%	přes 1 rok do 2 let	%	přes 2 roky	%
Blansko	298	398	132	531,54	28	21,21	23	17,42	29	21,97
Brno - město	2388	3223	729	366,33	155	21,26	102	13,99	41	5,62
Brno - venkov	540	744	121	268,89	22	18,18	10	8,26	8	6,61
Břeclav	587	691	277	566,27	74	26,71	20	7,22	13	4,69
Hodonín	696	917	522	900,00	182	34,87	142	27,20	6	1,15
Jihlava	382	498	52	163,35	3	5,77	3	5,77	5	9,62
Kroměříž	497	630	103	248,69	18	17,48	10	9,71	4	3,88
Prostějov	437	581	116	318,54	21	18,10	24	20,69	23	19,83
Třebíč	532	645	80	180,45	12	15,00	1	1,25	2	2,50
Uherské Hradiště	561	827	161	344,39	38	23,60	24	14,91	6	3,73
Vyškov	345	428	121	420,87	21	17,36	13	10,74	5	4,13
Zlín	833	1133	295	424,97	68	23,05	45	15,25	33	11,19
Znojmo	660	715	216	392,73	32	14,81	33	15,28	31	14,35
Žďár nad Sázavou	439	603	171	467,43	41	23,98	16	9,36	8	4,68
Celkem	9195	12033	3096	404,05	715	23,09	466	15,05	214	6,91

AGENDA T

OKRESNÍ SOUDY V KRAJI: SEVEROMORAVSKÝ

	T věci									
	nápad	vyřízeno	nevyřízeno	index	nevyřízeno					
					přes 6 měs. do 1 roku	%	přes 1 rok do 2 let	%	přes 2 roky	%
Bruntál	887	1057	228	308,46	33	14,47	24	10,53	6	2,63
Frýdek - Místek	1132	1442	250	265,02	32	12,80	12	4,80	8	3,20
Jeseník	337	379	138	491,39	29	21,01	22	15,94	1	0,72
Karviná	2216	2940	563	304,87	72	12,79	63	11,19	30	5,33
Nový Jičín	897	1131	300	401,34	41	13,67	39	13,00	28	9,33
Olomouc	1751	2345	415	284,41	53	12,77	41	9,88	15	3,61
Opava	1095	1345	286	313,42	56	19,58	28	9,79	28	9,79
Ostrava - město	3174	4428	2148	812,10	448	20,86	531	24,72	395	18,39
Přerov	976	1178	379	465,98	99	26,12	40	10,55	28	7,39
Šumperk	611	753	119	233,72	10	8,40	11	9,24	2	1,68
Vsetín	643	822	107	199,69	21	19,63	5	4,67	0	0,00
Celkem	13719	17820	4933	431,49	894	18,12	816	16,54	541	10,97

AGENDA C

ČESKÁ REPUBLIKA

	rejstřík C									
	nápad	vyřízeno	nevyřízeno	index	nevyřízeno					
					přes 1 rok do 3 let	%	přes 3 roky do 5 let	%	přes 5 roků	%
Hl.město Praha	63006	65591	39956	760,99	9169	22,95	1710	4,28	517	1,29
Středočeský kraj	23577	28581	13016	662,48	4239	32,57	1104	8,48	415	3,19
Jihočeský kraj	10559	12113	5258	597,56	1136	21,61	348	6,62	188	3,58
Západočeský kraj	18254	20560	8711	572,65	1882	21,60	523	6,00	178	2,04
Severočeský kraj	28804	30578	38107	1587,57	13358	35,05	4909	12,88	2236	5,87
Východočeský kraj	16197	17703	8575	635,30	1966	22,93	464	5,41	221	2,58
Jihomoravský kraj	33669	35967	31081	1107,76	8988	28,92	2956	9,51	1233	3,97
Severomoravský kraj	40488	43755	29982	888,62	6636	22,13	1987	6,63	686	2,29
ČR	234554	254848	174686	893,71	47374	27,12	14001	8,01	5674	3,25

AGENDA C

OKRESNÍ SOUDY V KRAJI: HL. MĚSTO PRAHA

	rejstřík C									
	nápad	vyřízeno	nevyřízeno	index	nevyřízeno					
					přes 1 rok do 3 let	%	přes 3 roky do 5 let	%	přes 5 roků	%
Praha 1	3547	4035	3091	1045,73	753	24,36	283	9,16	93	3,01
Praha 2	3578	3097	2243	752,26	335	14,94	133	5,93	31	1,38
Praha 3	4815	5001	2064	514,39	383	18,56	87	4,22	20	0,97
Praha 4	7772	9673	8316	1283,99	2716	32,66	372	4,47	135	1,62
Praha 5	6810	7262	4413	777,62	789	17,88	184	4,17	99	2,24
Praha 6	4734	5383	3367	853,49	922	27,38	286	8,49	41	1,22
Praha 7	11053	12778	4995	542,30	1586	31,75	57	1,14	11	0,22
Praha 8	5824	6264	2496	514,29	372	14,90	71	2,84	18	0,72
Praha 9	5415	5149	2764	612,52	558	20,19	117	4,23	39	1,41
Praha 10	9458	6949	6207	787,52	755	12,16	120	1,93	30	0,48
Celkem	63006	65591	39956	760,99	9169	22,95	1710	4,28	517	1,29

AGENDA C

OKRESNÍ SOUDY V KRAJI: STŘEDOČESKÝ

	rejstřík C									
	nápad	vyřízeno	nevyřízeno	index	nevyřízeno					
					přes 1 rok do 3 let	%	přes 3 roky do 5 let	%	přes 5 roků	%
Benešov	1905	3369	765	481,89	172	22,48	55	7,19	9	1,18
Beroun	946	852	964	1222,83	256	26,56	110	11,41	28	2,90
Kladno	3172	3771	2042	772,51	572	28,01	116	5,68	40	1,96
Kolín	2033	2381	687	405,51	139	20,23	60	8,73	37	5,39
Kutná Hora	1453	1699	536	442,67	139	25,93	29	5,41	12	2,24
Mělník	1711	2359	2759	1935,01	1484	53,79	300	10,87	86	3,12
Mladá Boleslav	2151	2419	693	386,61	134	19,34	34	4,91	8	1,15
Nymburk	1125	1478	1227	1308,80	391	31,87	157	12,80	105	8,56
Praha - východ	2346	2585	1035	529,41	387	37,39	100	9,66	27	2,61
Praha - západ	3038	3475	892	352,34	277	31,05	63	7,06	13	1,46
Příbram	2596	3070	762	352,23	141	18,50	27	3,54	20	2,62
Rakovník	1101	1123	654	712,81	147	22,48	53	8,10	30	4,59
Celkem	23577	28581	13016	662,48	4239	32,57	1104	8,48	415	3,19

AGENDA C

OKRESNÍ SOUDY V KRAJI: JIHOČESKÝ

	rejstřík C									
	nápad	vyřízeno	nevyřízeno	index	nevyřízeno					
					přes 1 rok do 3 let	%	přes 3 roky do 5 let	%	přes 5 roků	%
České Budějovice	3720	4294	1614	520,65	281	17,41	101	6,26	55	3,41
Český Krumlov	1146	1295	536	561,26	138	25,75	40	7,46	13	2,43
Jindřichův Hradec	1012	1071	472	559,68	106	22,46	26	5,51	8	1,69
Pelhřimov	666	719	288	518,92	65	22,57	9	3,13	7	2,43
Písek	1051	1275	496	566,32	100	20,16	26	5,24	11	2,22
Prachatice	702	775	462	789,74	141	30,52	26	5,63	3	0,65
Strakonice	930	1117	701	904,52	151	21,54	86	12,27	63	8,99
Tábor	1332	1567	689	620,72	154	22,35	34	4,93	28	4,06
Celkem	10559	12113	5258	597,56	1136	21,61	348	6,62	188	3,58

AGENDA C

OKRESNÍ SOUDY V KRAJI: ZÁPADOČESKÝ

	rejstřík C									
	nápad	vyřízeno	nevyřízeno	index	nevyřízeno					
					přes 1 rok do 3 let	%	přes 3 roky do 5 let	%	přes 5 roků	%
Domažlice	734	825	198	323,71	39	19,7	10	5,05	3	1,52
Cheb	1973	2484	1474	896,50	426	28,90	105	7,12	16	1,09
Karlovy Vary	3389	3663	1601	566,89	369	23,05	100	6,25	43	2,69
Klatovy	1182	1249	551	559,39	112	20,33	32	5,81	10	1,81
Plzeň - město	5263	5791	2282	520,31	382	16,74	124	5,43	55	2,41
Plzeň - jih	747	845	374	600,80	74	19,79	26	6,95	16	4,28
Plzeň - sever	1028	1068	612	714,40	98	16,01	30	4,90	10	1,63
Rokycany	565	639	306	649,91	86	28,10	21	6,86	4	1,31
Sokolov	2517	2807	797	379,98	160	20,08	31	3,89	6	0,75
Tachov	856	1189	516	723,36	136	26,36	44	8,53	15	2,91
Celkem	18254	20560	8711	572,65	1882	21,60	523	6,00	178	2,04

AGENDA C

OKRESNÍ SOUDY V KRAJI: SEVEROČESKÝ

	rejstřík C									
	nápad	vyřízeno	nevyřízeno	index	nevyřízeno					
					přes 1 rok do 3 let	%	přes 3 roky do 5 let	%	přes 5 roků	%
Česká Lípa	2319	2467	1221	631,82	294	24,08	59	4,83	25	2,05
Děčín	2723	3171	2969	1308,41	791	26,64	253	8,52	92	3,10
Chomutov	3931	3429	12899	3937,62	6333	49,10	1967	15,25	775	6,01
Jablonec	1695	1700	761	538,76	142	18,66	26	3,42	12	1,58
Liberec	4213	4345	4057	1155,57	1244	30,66	204	5,03	80	1,97
Litoměřice	2082	2158	1584	912,97	352	22,22	129	8,14	65	4,10
Louny	1604	2074	1466	1096,76	440	30,01	103	7,03	56	3,82
Most	5153	4876	3102	722,38	494	15,93	146	4,71	31	1,00
Teplice	2485	2340	4606	2224,23	1622	35,21	650	14,11	417	9,05
Ústí nad Labem	2599	4018	5442	2512,66	1646	30,25	1372	25,21	683	12,55
Celkem	28804	30578	38107	1587,57	13358	35,05	4909	12,88	2236	5,87

AGENDA C

OKRESNÍ SOUDY V KRAJI: VÝCHODOČESKÝ

	rejstřík C									
	nápad	vyřízeno	nevyřízeno	index	nevyřízeno					
					přes 1 rok do 3 let	%	přes 3 roky do 5 let	%	přes 5 roků	%
Havlíčkův Brod	1067	1170	366	411,62	50	13,66	24	6,56	12	3,28
Hradec Králové	2300	2545	1830	954,78	642	35,08	88	4,81	43	2,35
Chrudim	1166	1306	436	448,71	70	16,06	17	3,90	10	2,29
Jičín	1015	1101	444	524,93	78	17,57	25	5,63	14	3,15
Náchod	1499	1578	543	434,69	104	19,15	20	3,68	15	2,76
Pardubice	2725	3098	1409	620,48	234	16,61	57	4,05	36	2,56
Rychnov n/K.	989	1060	762	924,57	203	26,64	35	4,59	11	1,44
Semily	788	915	551	839,09	123	22,32	49	8,89	16	2,90
Svitavy	1223	1251	344	337,53	53	15,41	15	4,36	2	0,58
Trutnov	1952	2105	1285	789,96	286	22,26	109	8,48	52	4,05
Ústí nad Orlicí	1473	1574	605	492,87	123	20,33	25	4,13	10	1,65
Celkem	16197	17703	8575	635,30	1966	22,93	464	5,41	221	2,58

AGENDA C

OKRESNÍ SOUDY V KRAJI: JIHOMORAVSKÝ

	rejstřík C									
	nápad	vyřízeno	nevyřízeno	index	nevyřízeno					
					přes 1 rok do 3 let	%	přes 3 roky do 5 let	%	přes 5 roků	%
Blansko	1375	1667	1179	1028,95	369	31,30	36	3,05	23	1,95
Brno - město	12303	13189	11568	1128,31	3320	28,70	1179	10,19	561	4,85
Brno - venkov	2683	2384	2539	1135,59	662	26,07	176	6,93	89	3,51
Břeclav	1672	1912	2930	2102,87	1220	41,64	386	13,17	122	4,16
Hodonín	1883	1863	2216	1412,21	822	37,09	146	6,59	78	3,52
Jihlava	1417	1567	705	597,04	146	20,71	72	10,21	26	3,69
Kroměříž	1311	1547	520	475,97	114	21,92	53	10,19	6	1,15
Prostějov	1384	1502	1122	972,83	325	28,97	165	14,71	41	3,65
Třebíč	1034	1217	677	785,69	169	24,96	51	7,53	23	3,40
Uherské Hradiště	1805	1904	1593	1059,06	201	12,62	171	10,73	49	3,08
Vyškov	1122	1183	1016	1086,63	287	28,25	117	11,52	39	3,84
Zlín	2796	2707	2361	1013,30	578	24,48	171	7,24	73	3,09
Znojmo	1729	1867	1601	1111,16	461	28,79	122	7,62	48	3,00
Žďár nad Sázavou	1155	1458	1054	1095,06	314	29,79	111	10,53	55	5,22
Celkem	33669	35967	31081	1107,76	8988	28,92	2956	9,51	1233	3,97

AGENDA C

OKRESNÍ SOUDY V KRAJI: SEVEROMORAVSKÝ

	rejstřík C									
	nápad	vyřízeno	nevyřízeno	index	nevyřízeno					
					přes 1 rok do 3 let	%	přes 3 roky do 5 let	%	přes 5 roků	%
Bruntál	2135	2446	1655	930,21	399	24,11	69	4,17	17	1,03
Frýdek - Místek	4046	4234	2563	760,16	350	13,66	76	2,97	33	1,29
Jeseník	1075	1146	451	503,44	59	13,08	0	0,00	0	0,00
Karviná	6125	5486	3752	735,09	625	16,66	114	3,04	33	0,88
Nový Jičín	2384	2609	1949	981,04	463	23,76	95	4,87	36	1,85
Olomouc	3379	3563	2303	817,88	505	21,93	245	10,64	119	5,17
Opava	2457	2612	1754	856,65	391	22,29	78	4,45	30	1,71
Ostrava - město	13128	15453	11759	1074,86	2869	24,40	1011	8,60	318	2,70
Přerov	2052	2156	983	574,85	132	13,43	61	6,21	33	3,36
Šumperk	1810	2162	1768	1172,15	629	35,58	203	11,48	61	3,45
Vsetín	1897	1888	1045	661,04	214	20,48	35	3,35	6	0,57
Celkem	40488	43755	29982	888,62	6636	22,13	1987	6,63	686	2,29

AGENDA P a Nc

ČESKÁ REPUBLIKA

	rejstřík P a Nc									
	nápad	vyřízeno	nevyřízeno	index	nevyřízeno					
					přes 6 měs. do 1 roku	%	přes 1 rok do 3 let	%	přes 3 roky do 5 let	%
Hl.město Praha	10296	9330	3176	370,16	289	9,10	141	4,44	10	0,31
Středočeský kraj	9885	9536	3003	364,55	314	10,46	155	5,16	14	0,47
Jihočeský kraj	6389	5978	1627	305,59	173	10,63	83	5,10	13	0,80
Západočeský kraj	8286	7437	3155	456,92	372	11,79	246	7,80	40	1,27
Severočeský kraj	13801	11583	9166	796,99	1397	15,24	1756	19,16	577	6,30
Východočeský kraj	10140	9396	3503	414,56	465	13,27	218	6,22	19	0,54
Jihomoravský kraj	15922	13838	7950	599,17	1173	14,75	1004	12,63	165	2,08
Severomoravský kraj	20161	18117	9096	541,40	1435	15,78	1006	11,06	133	1,46
ČR	94880	85215	40676	514,45	5618	13,81	4609	11,33	971	2,39

AGENDA P a Nc

OKRESNÍ SOUDY V KRAJI: HL. MĚSTO PRAHA

	rejstřík P a Nc									
	nápad	vyřízeno	nevyřízeno	index	nevyřízeno					
					přes 6 měs. do 1 roku	%	přes 1 rok do 3 let	%	přes 3 roky do 5 let	%
Praha 1	317	284	152	575,39	21	13,82	22	14,47	4	2,63
Praha 2	453	390	138	365,56	9	6,52	5	3,62	0	0,00
Praha 3	749	621	293	469,43	8	2,73	12	4,10	0	0,00
Praha 4	2344	2071	745	381,40	43	5,77	21	2,82	2	0,27
Praha 5	1373	1252	506	442,24	86	17,00	21	4,15	2	0,40
Praha 6	1107	941	358	388,08	26	7,26	10	2,79	1	0,28
Praha 7	427	404	80	224,82	5	6,25	5	6,25	0	0,00
Praha 8	979	912	246	301,53	20	8,13	11	4,47	0	0,00
Praha 9	1303	1291	278	256,02	28	10,07	21	7,55	0	0,00
Praha 10	1244	1164	380	366,56	43	11,32	13	3,42	1	0,26
Celkem	10296	9330	3176	370,16	289	9,10	141	4,44	10	0,31

AGENDA P a Nc

OKRESNÍ SOUDY V KRAJI: STŘEDOČESKÝ

	rejstřík P a Nc									
	nápad	vyřízeno	nevyřízeno	index	nevyřízeno					
					přes 6 měs. do 1 roku	%	přes 1 rok do 3 let	%	přes 3 roky do 5 let	%
Benešov	669	648	199	356,95	7	3,52	6	3,02	0	0,00
Beroun	558	478	219	470,97	44	20,09	12	5,48	1	0,46
Kladno	1426	1371	419	352,59	0	0,00	0	0,00	0	0,00
Kolín	991	946	247	299,09	38	15,38	9	3,64	0	0,00
Kutná Hora	692	659	152	263,58	9	5,92	3	1,97	0	0,00
Mělník	909	875	442	583,50	73	16,52	56	12,67	5	1,13
Mladá Boleslav	999	939	252	302,70	28	11,11	3	1,19	2	0,79
Nymburk	784	844	230	352,04	34	14,78	21	9,13	2	0,87
Praha - východ	802	811	333	498,25	56	16,82	6	1,80	0	0,00
Praha - západ	547	540	130	285,19	3	2,31	17	13,08	1	0,77
Příbram	952	915	201	253,36	14	6,97	13	6,47	1	0,50
Rakovník	556	510	179	386,33	8	4,47	9	5,03	2	1,12
Celkem	9885	9536	3003	364,55	314	10,46	155	5,16	14	0,47

AGENDA P a Nc

OKRESNÍ SOUDY V KRAJI: JIHOČESKÝ

	rejstřík P a Nc									
	nápad	vyřízeno	nevyřízeno	index	nevyřízeno					
					přes 6 měs. do 1 roku	%	přes 1 rok do 3 let	%	přes 3 roky do 5 let	%
České Budějovice	1743	1642	425	292,60	35	8,24	12	2,82	0	0,00
Český Krumlov	773	717	147	228,20	17	11,56	3	2,04	1	0,68
Jindřichův Hradec	813	775	182	268,63	18	9,89	8	4,40	0	0,00
Pelhřimov	521	481	145	333,97	12	8,28	12	8,28	0	0,00
Písek	638	593	182	342,32	25	13,74	13	7,14	3	1,65
Prachatice	489	444	152	373,01	26	17,11	10	6,58	4	2,63
Strakonice	583	530	158	325,21	13	8,23	5	3,16	3	1,90
Tábor	829	796	236	341,62	27	11,44	20	8,47	2	0,85
Celkem	6389	5978	1627	305,59	173	10,63	83	5,10	13	0,80

AGENDA P a Nc

OKRESNÍ SOUDY V KRAJI: ZÁPADOČESKÝ

	rejstřík P a Nc									
	nápad	vyřízeno	nevyřízeno	index	nevyřízeno					
					přes 6 měs. do 1 roku	%	přes 1 rok do 3 let	%	přes 3 roky do 5 let	%
Domažlice	517	489	82	190,33	8	9,76	1	1,22	0	0,00
Cheb	809	736	606	898,89	107	17,66	83	13,70	20	3,30
Karlovy Vary	1582	1343	516	391,40	48	9,30	41	7,95	0	0,00
Klatovy	671	736	178	318,33	24	13,48	19	10,67	0	0,00
Plzeň - město	1585	1126	866	655,65	77	8,89	37	4,27	15	1,73
Plzeň - jih	445	421	130	350,56	14	10,77	4	3,08	0	0,00
Plzeň - sever	525	515	82	187,43	12	14,63	3	3,66	1	1,22
Rokycany	345	318	84	292,17	9	10,71	6	7,14	0	0,00
Sokolov	1267	1266	433	410,10	43	9,93	42	9,70	4	0,92
Tachov	540	487	178	395,56	30	16,85	10	5,62	0	0,00
Celkem	8286	7437	3155	456,92	372	11,79	246	7,80	40	1,27

AGENDA P a Nc

OKRESNÍ SOUDY V KRAJI: SEVEROČESKÝ

	rejstřík P a Nc									
	nápad	vyřízeno	nevyřízeno	index	nevyřízeno					
					přes 6 měs. do 1 roku	%	přes 1 rok do 3 let	%	přes 3 roky do 5 let	%
Česká Lípa	1487	1261	598	482,58	68	11,37	33	5,52	3	0,50
Děčín	1486	1383	762	615,34	130	17,06	68	8,92	7	0,92
Chomutov	1713	963	2575	1803,85	373	14,49	952	36,97	360	13,98
Jablonec	818	758	228	334,47	20	8,77	9	3,95	1	0,44
Liberec	1515	1253	891	705,74	164	18,41	63	7,07	1	0,11
Litoměřice	1231	1264	285	277,82	41	14,39	43	15,09	0	0,00
Louny	830	780	439	634,70	49	11,16	45	10,25	6	1,37
Most	1602	1571	781	585,02	155	19,85	151	19,33	17	2,18
Teplice	1660	1120	1319	953,49	170	12,89	164	12,43	87	6,60
Ústí nad Labem	1459	1230	1288	1059,36	227	17,62	228	17,70	95	7,38
Celkem	13801	11583	9166	796,99	1397	15,24	1756	19,16	577	6,30

AGENDA P a Nc

OKRESNÍ SOUDY V KRAJI: VÝCHODOČESKÝ

	rejstřík P a Nc									
	nápad	vyřízeno	nevyřízeno	index	nevyřízeno					
					přes 6 měs. do 1 roku	%	přes 1 rok do 3 let	%	přes 3 roky do 5 let	%
Havlíčkův Brod	652	664	195	358,9	23	11,8	8	4,1	0	0,00
Hradec Králové	1430	1128	746	626,01	91	12,20	73	9,79	2	0,27
Chrudim	837	828	197	282,44	28	14,21	6	3,05	0	0,00
Jičín	660	542	229	416,36	26	11,35	3	1,31	0	0,00
Náchod	1015	1127	244	288,47	23	9,43	24	9,84	6	2,46
Pardubice	1486	1342	425	343,20	37	8,71	13	3,06	0	0,00
Rychnov n/K.	652	623	257	473,01	26	10,12	30	11,67	3	1,17
Semily	447	466	182	488,59	19	10,44	9	4,95	2	1,10
Svitavy	792	740	187	283,33	20	10,70	5	2,67	0	0,00
Trutnov	1153	965	652	678,58	151	23,16	35	5,37	4	0,61
Ústí nad Orlicí	1016	971	189	223,23	21	11,11	12	6,35	2	1,06
Celkem	10140	9396	3503	414,56	465	13,27	218	6,22	19	0,54

AGENDA P a Nc

OKRESNÍ SOUDY V KRAJI: JIHOMORAVSKÝ

	rejstřík P a Nc									
	nápad	vyřízeno	nevyřízeno	index	nevyřízeno					
					přes 6 měs. do 1 roku	%	přes 1 rok do 3 let	%	přes 3 roky do 5 let	%
Blansko	797	647	399	600,75	50	12,53	12	3,01	5	1,25
Brno - město	3259	2851	2045	752,99	346	16,92	312	15,26	78	3,81
Brno - venkov	1084	846	509	563,47	37	7,27	52	10,22	17	3,34
Břeclav	908	645	847	1119,38	108	12,75	245	28,93	29	3,42
Hodonín	1324	1109	499	452,27	43	8,62	39	7,82	0	0,00
Jihlava	924	888	294	381,82	43	14,63	21	7,14	12	4,08
Kroměříž	981	912	378	462,39	32	8,47	20	5,29	0	0,00
Prostějov	926	784	346	448,38	45	13,01	17	4,91	0	0,00
Třebíč	735	655	349	569,80	35	10,03	16	4,58	1	0,29
Uherské Hradiště	1004	974	541	646,61	140	25,88	75	13,86	1	0,18
Vyškov	644	487	415	773,29	76	18,31	57	13,73	5	1,20
Zlín	1369	1287	297	260,34	16	5,39	10	3,37	0	0,00
Znojmo	1196	1030	698	700,33	152	21,78	97	13,90	6	0,86
Žďár nad Sázavou	771	723	333	518,29	50	15,02	31	9,31	11	3,30
Celkem	15922	13838	7950	599,17	1173	14,75	1004	12,63	165	2,08

AGENDA P a Nc

OKRESNÍ SOUDY V KRAJI: SEVEROMORAVSKÝ

	rejstřík P a Nc									
	nápad	vyřízeno	nevyřízeno	index	nevyřízeno					
					přes 6 měs. do 1 roku	%	přes 1 rok do 3 let	%	přes 3 roky do 5 let	%
Bruntál	1481	1225	848	687,10	174	20,52	77	9,08	7	0,83
Frýdek - Místek	2257	1989	723	384,40	55	7,61	19	2,63	1	0,14
Jeseník	442	390	395	1072,40	37	9,37	105	26,58	0	0,00
Karviná	3478	3022	1109	382,63	85	7,66	37	3,34	3	0,27
Nový Jičín	1552	1455	691	534,28	98	14,18	60	8,68	6	0,87
Olomouc	2094	1743	896	513,47	145	16,18	85	9,49	7	0,78
Opava	1450	1173	613	507,31	59	9,62	45	7,34	14	2,28
Ostrava - město	3510	3384	2622	896,41	579	22,08	482	18,38	84	3,20
Přerov	1251	1370	378	362,59	90	23,81	48	12,70	4	1,06
Šumperk	1351	1207	502	445,89	85	16,93	32	6,37	1	0,20
Vsetín	1295	1159	319	295,60	28	8,78	16	5,02	6	1,88
Celkem	20161	18117	9096	541,40	1435	15,78	1006	11,06	133	1,46

AGENDA D

ČESKÁ REPUBLIKA

	rejstřík D							
	nápad	vyřízeno	nevyřízeno	index	nevyřízeno			
					přes 1 rok do 3 let	%	přes 3 roky	%
Hl.město Praha	15957	17813	10877	817,97	2222	20,43	1290	11,86
Středočeský kraj	15572	18317	9160	705,88	1724	18,82	478	5,22
Jihočeský kraj	8794	9413	4369	596,18	688	15,75	252	5,77
Západočeský kraj	10733	12036	5379	601,40	957	17,79	285	5,30
Severočeský kraj	14363	15330	8605	718,93	2004	23,29	972	11,30
Východočeský kraj	15986	18085	9344	701,41	1716	18,36	925	9,90
Jihomoravský kraj	27641	30684	16517	717,07	3081	18,65	834	5,05
Severomoravský kraj	23216	24300	10127	523,45	1324	13,07	340	3,36
ČR	132262	145978	74378	674,82	13716	18,44	5376	7,23

AGENDA D

OKRESNÍ SOUDY V KRAJI: HL. MĚSTO PRAHA

	rejstřík D							
	nápad	vyřízeno	nevyřízeno	index	nevyřízeno			
					přes 1 rok do 3 let	%	přes 3 roky	%
Praha 1	674	941	638	1135,91	138	21,63	99	15,52
Praha 2	918	1005	467	610,46	84	17,99	3	0,64
Praha 3	1249	1361	711	683,11	141	19,83	42	5,91
Praha 4	3204	3737	2177	815,36	523	24,02	152	6,98
Praha 5	1598	1670	1003	753,19	252	25,12	106	10,57
Praha 6	1887	2288	1801	1145,31	209	11,60	622	34,54
Praha 7	792	940	678	1027,27	213	31,42	61	9,00
Praha 8	1649	1815	998	726,26	198	19,84	59	5,91
Praha 9	1496	1573	830	665,78	140	16,87	39	4,70
Praha 10	2490	2483	1574	758,55	324	20,58	107	6,80
Celkem	15957	17813	10877	817,97	2222	20,43	1290	11,86

AGENDA D

OKRESNÍ SOUDY V KRAJI: STŘEDOČESKÝ

	rejstřík D							
	nápad	vyřízeno	nevyřízeno	index	nevyřízeno			
					přes 1 rok do 3 let	%	přes 3 roky	%
Benešov	1400	1579	853	731,14	129	15,12	51	5,98
Beroun	1067	1065	498	560,07	73	14,66	6	1,20
Kladno	2032	2146	976	576,38	118	12,09	43	4,41
Kolín	1372	1868	934	816,91	209	22,38	47	5,03
Kutná Hora	1169	1488	616	632,34	118	19,16	28	4,55
Mělník	1267	1564	811	768,11	162	19,98	88	10,85
Mladá Boleslav	1429	1616	511	429,11	68	13,31	18	3,52
Nymburk	1304	1588	764	703,07	112	14,66	23	3,01
Praha - východ	1250	1549	982	942,72	244	24,85	80	8,15
Praha - západ	1114	1272	1100	1184,92	322	29,27	52	4,73
Příbram	1429	1719	777	652,48	109	14,03	35	4,50
Rakovník	739	863	338	548,85	60	17,75	7	2,07
Celkem	15572	18317	9160	705,88	1724	18,82	478	5,22

AGENDA D

OKRESNÍ SOUDY V KRAJI: JIHOČESKÝ

	rejstřík D							
	nápad	vyřízeno	nevyřízeno	index	nevyřízeno			
					přes 1 rok do 3 let	%	přes 3 roky	%
České Budějovice	2123	2309	918	518,89	114	12,42	32	3,49
Český Krumlov	568	581	282	595,77	48	17,02	18	6,38
Jindřichův Hradec	1165	1276	682	702,49	151	22,14	79	11,58
Pelhřimov	987	1044	353	429,18	21	5,95	9	2,55
Písek	979	1089	426	522,17	62	14,55	29	6,81
Prachatice	594	610	367	741,41	57	15,53	22	5,99
Strakonice	1032	1034	586	681,40	90	15,36	29	4,95
Tábor	1346	1470	755	673,11	145	19,21	34	4,50
Celkem	8794	9413	4369	596,18	688	15,75	252	5,77

AGENDA D

OKRESNÍ SOUDY V KRAJI: ZÁPADOČESKÝ

	rejstřík D							
	nápad	vyřízeno	nevyřízeno	index	nevyřízeno			
					přes 1 rok do 3 let	%	přes 3 roky	%
Domažlice	854	899	348	488,99	46	13,22	6	1,72
Cheb	1017	1108	493	581,71	50	10,14	34	6,90
Karlovy Vary	1423	1433	424	357,55	41	9,67	16	3,77
Klatovy	1283	1387	659	616,37	108	16,39	28	4,25
Plzeň - město	2039	2186	1062	625,01	177	16,67	37	3,48
Plzeň - jih	1016	1367	778	918,90	244	31,36	44	5,66
Plzeň - sever	976	1369	712	875,41	161	22,61	68	9,55
Rokycany	665	830	327	590,08	76	23,24	39	11,93
Sokolov	895	889	318	426,37	17	5,35	5	1,57
Tachov	565	568	258	547,96	37	14,34	8	3,10
Celkem	10733	12036	5379	601,40	957	17,79	285	5,30

AGENDA D

OKRESNÍ SOUDY V KRAJI: SEVEROČESKÝ

	rejstřík D							
	nápad	vyřízeno	nevyřízeno	index	nevyřízeno			
					přes 1 rok do 3 let	%	přes 3 roky	%
Česká Lípa	1111	1141	426	460,13	54	12,68	7	1,64
Děčín	1578	1795	655	498,10	119	18,17	47	7,18
Chomutov	1397	1513	468	402,00	64	13,68	26	5,56
Jablonec	1100	1110	448	488,73	39	8,71	12	2,68
Liberec	1935	2066	698	432,87	151	21,63	11	1,58
Litoměřice	1650	1717	833	605,82	160	19,21	39	4,68
Louny	1156	1219	584	606,23	91	15,58	55	9,42
Most	1426	1587	996	838,15	224	22,49	113	11,35
Teplice	1644	1866	2066	1508,03	702	33,98	426	20,62
Ústí nad Labem	1366	1316	1431	1257,10	400	27,95	236	16,49
Celkem	14363	15330	8605	718,93	2004	23,29	972	11,30

AGENDA D

OKRESNÍ SOUDY V KRAJI: VÝCHODOČESKÝ

	rejstřík D							
	nápad	vyřízeno	nevyřízeno	index	nevyřízeno			
					přes 1 rok do 3 let	%	přes 3 roky	%
Havlíčkův Brod	1210	1308	530	525,62	37	6,98	4	0,75
Hradec Králové	2021	2310	1057	627,61	147	13,91	151	14,29
Chrudim	1509	1776	686	545,53	73	10,64	100	14,58
Jičín	1330	1534	816	736,24	164	20,10	103	12,62
Náchod	1417	1493	930	787,58	179	19,25	168	18,06
Pardubice	2065	2301	1059	615,40	128	12,09	33	3,12
Rychnov n/K.	1007	1183	784	934,26	222	28,32	51	6,51
Semily	962	1130	654	815,80	156	23,85	80	12,23
Svitavy	1267	1319	604	572,06	83	13,74	38	6,29
Trutnov	1499	1727	1150	920,61	343	29,83	106	9,22
Ústí nad Orlicí	1699	2004	1074	758,56	184	17,13	91	8,47
Celkem	15986	18085	9344	701,41	1716	18,36	925	9,90

AGENDA D

OKRESNÍ SOUDY V KRAJI: JIHOMORAVSKÝ

	rejstřík D							
	nápad	vyřízeno	nevyřízeno	index	nevyřízeno			
					přes 1 rok do 3 let	%	přes 3 roky	%
Blansko	1491	1679	813	654,33	123	15,13	51	6,27
Brno - město	4764	5316	2925	736,78	521	17,81	174	5,95
Brno - venkov	2093	2269	1346	771,72	245	18,20	59	4,38
Břeclav	1614	1760	1004	746,47	152	15,14	72	7,17
Hodonín	2482	2731	2996	1448,51	987	32,94	178	5,94
Jihlava	1273	1506	591	557,11	43	7,28	75	12,69
Kroměříž	1539	1918	898	700,19	187	20,82	17	1,89
Prostějov	1763	2163	830	564,95	149	17,95	37	4,46
Třebíč	1677	1762	514	367,80	53	10,31	18	3,50
Uherské Hradiště	2139	2335	1266	710,24	224	17,69	63	4,98
Vyškov	1350	1617	852	757,33	173	20,31	42	4,93
Zlín	2419	2443	1160	575,44	142	12,24	32	2,76
Znojmo	1550	1653	607	469,94	54	8,90	10	1,65
Žďár nad Sázavou	1487	1532	715	577,00	28	3,92	6	0,84
Celkem	27641	30684	16517	717,07	3081	18,65	834	5,05

AGENDA D

OKRESNÍ SOUDY V KRAJI: SEVEROMORAVSKÝ

	rejstřík D							
	nápad	vyřízeno	nevyřízeno	index	nevyřízeno			
					přes 1 rok do 3 let	%	přes 3 roky	%
Bruntál	1072	1046	314	351,49	41	13,06	5	1,59
Frydek - Místek	2749	2807	1065	464,90	89	8,36	22	2,07
Jeseník	480	558	318	795,00	74	23,27	0	0,00
Karviná	3234	3292	1149	426,35	98	8,53	24	2,09
Nový Jičín	1799	1920	773	515,62	127	16,43	20	2,59
Olomouc	2787	2904	1219	524,87	178	14,60	33	2,71
Opava	2040	2141	836	491,76	75	8,97	15	1,79
Ostrava - město	3866	4037	2146	666,11	325	15,14	119	5,55
Přerov	1888	2117	1068	678,81	187	17,51	50	4,68
Šumperk	1377	1526	491	427,89	51	10,39	28	5,70
Vsetín	1924	1952	748	466,53	79	10,56	24	3,21
Celkem	23216	24300	10127	523,45	1324	13,07	340	3,36

AGENDA E

ČESKÁ REPUBLIKA

	rejstřík E									
	nápad	vyřízeno	nevyřízeno	index	nevyřízeno					
					přes 6 měs. do 1 roku	%	přes 1 rok do 3 let	%	přes 3 roky do 5 let	%
Hl.město Praha	39250	38557	14587	445,97	3288	22,54	1416	9,71	124	0,85
Středočeský kraj	28208	27558	4332	184,29	672	15,51	616	14,22	150	3,46
Jihočeský kraj	20509	20085	1883	110,18	97	5,15	102	5,42	47	2,50
Západočeský kraj	24830	24741	4670	225,69	1116	23,90	793	16,98	23	0,49
Severočeský kraj	32127	30317	8967	334,93	1375	15,33	1707	19,04	322	3,59
Východočeský kraj	36738	36625	3212	104,92	445	13,85	498	15,50	147	4,58
Jihomoravský kraj	43286	58431	9577	265,50	2591	27,05	1947	20,33	177	1,85
Severomoravský kraj	58647	56526	9759	199,68	1474	15,10	2559	26,22	322	3,30
ČR	283595	292840	56987	241,13	11058	19,40	9638	16,91	1312	2,30

AGENDA E

OKRESNÍ SOUDY V KRAJI: HL. MĚSTO PRAHA

	rejstřík E									
	nápad	vyřízeno	nevyřízeno	index	nevyřízeno					
					přes 6 měs. do 1 roku	%	přes 1 rok do 3 let	%	přes 3 roky do 5 let	%
Praha 1	1774	2189	326	220,52	63	19,33	14	4,29	0	0,00
Praha 2	1914	2039	100	62,70	3	3,00	5	5,00	1	1,00
Praha 3	2425	2356	444	219,71	45	10,14	6	1,35	3	0,68
Praha 4	10750	10114	1290	144,00	103	7,98	82	6,36	1	0,08
Praha 5	4690	5426	5325	1362,47	2112	39,66	356	6,69	18	0,34
Praha 6	3069	3113	330	129,03	30	9,09	27	8,18	2	0,61
Praha 7	1704	1639	340	239,44	49	14,41	44	12,94	9	2,65
Praha 8	4721	3957	3062	778,31	334	10,91	199	6,50	25	0,82
Praha 9	4480	4524	2335	625,45	520	22,27	632	27,07	65	2,78
Praha 10	3723	3200	1035	333,60	29	2,80	51	4,93	0	0,00
Celkem	39250	38557	14587	445,97	3288	22,54	1416	9,71	124	0,85

AGENDA E

OKRESNÍ SOUDY V KRAJI: STŘEDOČESKÝ

	rejstřík E									
	nápad	vyřízeno	nevyřízeno	index	nevyřízeno					
					přes 6 měs. do 1 roku	%	přes 1 rok do 3 let	%	přes 3 roky do 5 let	%
Benešov	2125	2156	369	208,38	77	20,87	94	25,47	20	5,42
Beroun	1703	1557	338	238,17	22	6,51	56	16,57	28	8,28
Kladno	3790	3631	378	119,68	56	14,81	75	19,84	16	4,23
Kolín	2770	2193	1148	497,33	170	14,81	120	10,45	6	0,52
Kutná Hora	2004	2362	105	62,87	23	21,90	10	9,52	4	3,81
Mělník	2774	2469	1094	473,25	80	7,31	113	10,33	25	2,29
Mladá Boleslav	2468	2477	151	73,42	6	3,97	7	4,64	4	2,65
Nymburk	2010	1913	230	137,31	159	69,13	83	36,09	35	15,22
Praha - východ	1975	1981	71	43,14	51	71,83	20	28,17	0	0,00
Praha - západ	1617	1647	123	91,28	16	13,01	27	21,95	6	4,88
Příbram	3605	3741	235	78,22	5	2,13	1	0,43	3	1,28
Rakovník	1367	1431	90	79,01	7	7,78	10	11,11	3	3,33
Celkem	28208	27558	4332	184,29	672	15,51	616	14,22	150	3,46

AGENDA E

OKRESNÍ SOUDY V KRAJI: JIHOČESKÝ

	rejstřík E									
	nápad	vyřízeno	nevyřízeno	index	nevyřízeno					
					přes 6 měs. do 1 roku	%	přes 1 rok do 3 let	%	přes 3 roky do 5 let	%
České Budějovice	5202	5287	312	71,97	5	1,60	4	1,28	4	1,28
Český Krumlov	2524	2468	138	65,61	8	5,80	14	10,14	0	0,00
Jindřichův Hradec	2679	2578	313	140,20	1	0,32	27	8,63	37	11,82
Pelhřimov	1447	1430	92	76,30	17	18,48	8	8,70	0	0,00
Písek	1982	1896	265	160,44	12	4,53	13	4,91	3	1,13
Prachatice	1601	1629	68	50,97	12	17,65	8	11,76	2	2,94
Strakonice	1665	1644	97	69,91	20	20,62	14	14,43	0	0,00
Tábor	3409	3153	598	210,50	22	3,68	14	2,34	1	0,17
Celkem	20509	20085	1883	110,18	97	5,15	102	5,42	47	2,50

AGENDA E

OKRESNÍ SOUDY V KRAJI: ZÁPADOČESKÝ

	rejstřík E									
	nápad	vyřízeno	nevyřízeno	index	nevyřízeno					
					přes 6 měs. do 1 roku	%	přes 1 rok do 3 let	%	přes 3 roky do 5 let	%
Domažlice	1460	1471	22	18,08	1	4,55	1	4,55	0	0,00
Cheb	3569	3548	405	136,17	25	6,17	71	17,53	6	1,48
Karlovy Vary	4066	4065	101	29,81	4	3,96	12	11,88	0	0,00
Klatovy	1362	1412	58	51,10	10	17,24	11	18,97	1	1,72
Plzeň - město	5053	5115	537	127,53	115	21,42	98	18,25	11	2,05
Plzeň - jih	1218	1217	110	108,37	14	12,73	21	19,09	0	0,00
Plzeň - sever	1665	1806	91	65,59	9	9,89	10	10,99	1	1,10
Rokycany	1002	988	59	70,66	0	0,00	7	11,86	1	1,69
Sokolov	3799	3445	3185	1006,05	929	29,17	556	17,46	3	0,09
Tachov	1636	1674	102	74,82	9	8,82	6	5,88	0	0,00
Celkem	24830	24741	4670	225,69	1116	23,90	793	16,98	23	0,49

AGENDA E

OKRESNÍ SOUDY V KRAJI: SEVEROČESKÝ

	rejstřík E									
	nápad	vyřízeno	nevyřízeno	index	nevyřízeno					
					přes 6 měs. do 1 roku	%	přes 1 rok do 3 let	%	přes 3 roky do 5 let	%
Česká Lípa	2655	2245	1037	468,70	62	5,98	78	7,52	21	2,03
Děčín	3292	3111	1161	423,21	178	15,33	374	32,21	65	5,60
Chomutov	4402	5113	894	243,71	77	8,61	514	57,49	66	7,38
Jablonec	2318	2241	169	87,49	22	13,02	0	0,00	0	0,00
Liberec	4419	3860	759	206,11	52	6,85	55	7,25	3	0,40
Litoměřice	2116	2252	168	95,27	22	13,10	25	14,88	11	6,55
Louny	2366	2334	397	201,35	66	16,62	10	2,52	1	0,25
Most	3383	3311	641	227,37	26	4,06	24	3,74	7	1,09
Teplice	3279	2608	1883	689,11	733	38,93	416	22,09	78	4,14
Ústí nad Labem	3897	3242	1858	572,13	137	7,37	211	11,36	70	3,77
Celkem	32127	30317	8967	334,93	1375	15,33	1707	19,04	322	3,59

AGENDA E

OKRESNÍ SOUDY V KRAJI: VÝCHODOČESKÝ

	rejstřík E									
	nápad	vyřízeno	nevyřízeno	index	nevyřízeno					
					přes 6 měs. do 1 roku	%	přes 1 rok do 3 let	%	přes 3 roky do 5 let	%
Havlíčkův Brod	2139	2179	97	54,42	13	13,40	9	9,28	0	0,00
Hradec Králové	3980	4092	175	52,76	13	7,43	9	5,14	1	0,57
Chrudim	3450	3457	201	69,91	19	9,45	7	3,48	5	2,49
Jičín	1826	1809	122	80,18	9	7,38	11	9,02	7	5,74
Náchod	2809	2630	448	191,38	21	4,69	90	20,09	95	21,21
Pardubice	5665	5927	390	82,61	12	3,08	12	3,08	1	0,26
Rychnov n/K.	2648	2640	119	53,93	26	21,85	15	12,61	4	3,36
Semily	1570	1217	1098	839,24	282	25,68	276	25,14	12	1,09
Svitavy	2554	2557	118	55,44	3	2,54	10	8,47	3	2,54
Trutnov	4315	4282	300	83,43	30	10,00	59	19,67	16	5,33
Ústí nad Orlicí	5782	5835	144	29,89	17	11,81	0	0,00	3	2,08
Celkem	36738	36625	3212	104,92	445	13,85	498	15,50	147	4,58

AGENDA E

OKRESNÍ SOUDY V KRAJI: JIHOMORAVSKÝ

	rejstřík E									
	nápad	vyřízeno	nevyřízeno	index	nevyřízeno					
					přes 6 měs. do 1 roku	%	přes 1 rok do 3 let	%	přes 3 roky do 5 let	%
Blansko	1708	1783	127	89,23	9	7,09	0	0,00	0	0,00
Brno - město	11831	26325	1118	113,40	311	27,82	299	26,74	22	1,97
Brno - venkov	2996	3729	292	116,96	103	35,27	58	19,86	21	7,19
Břeclav	2243	1933	837	447,79	106	12,66	155	18,52	20	2,39
Hodonín	3209	1873	2592	969,27	891	34,38	392	15,12	14	0,54
Jihlava	2372	4350	599	303,04	35	5,84	40	6,68	19	3,17
Kroměříž	2403	2567	313	156,30	10	3,19	4	1,28	0	0,00
Prostějov	2209	2216	163	88,55	9	5,52	4	2,45	4	2,45
Třebíč	2017	1931	330	196,33	17	5,15	16	4,85	0	0,00
Uherské Hradiště	2569	2590	177	82,68	20	11,30	52	29,38	33	18,64
Vyškov	2187	2090	291	159,67	54	18,56	38	13,06	21	7,22
Zlín	3672	3194	2415	789,22	990	40,99	875	36,23	21	0,87
Znojmo	2014	1995	164	97,72	12	7,32	3	1,83	0	0,00
Žďár nad Sázavou	1856	1855	159	102,80	24	15,09	11	6,92	2	1,26
Celkem	43286	58431	9577	265,50	2591	27,05	1947	20,33	177	1,85

AGENDA E

OKRESNÍ SOUDY V KRAJI: SEVEROMORAVSKÝ

	rejstřík E									
	nápad	vyřízeno	nevyřízeno	index	nevyřízeno					
					přes 6 měs. do 1 roku	%	přes 1 rok do 3 let	%	přes 3 roky do 5 let	%
Bruntál	3783	3749	257	81,52	33	12,84	30	11,67	0	0,00
Frýdek - Místek	5760	5627	375	78,13	35	9,33	10	2,67	0	0,00
Jeseník	1364	116	2890	2542,52	664	22,98	1506	52,11	0	0,00
Karviná	9407	8803	1268	161,75	19	1,50	24	1,89	12	0,95
Nový Jičín	3348	3384	232	83,15	20	8,62	22	9,48	3	1,29
Olomouc	5960	5900	347	69,87	35	10,09	36	10,37	0	0,00
Opava	3594	3612	407	135,89	59	14,50	53	13,02	5	1,23
Ostrava - město	13908	15057	1783	153,84	215	12,06	245	13,74	95	5,33
Přerov	3259	3104	561	206,57	9	1,60	5	0,89	3	0,53
Šumperk	3853	2726	1450	451,60	370	25,52	572	39,45	150	10,34
Vsetín	4411	4448	189	51,42	15	7,94	56	29,63	54	28,57
Celkem	58647	56526	9759	199,68	1474	15,10	2559	26,22	322	3,30

AGENDA Ro

ČESKÁ REPUBLIKA

	rejstřík Ro									
	nápad	vyřízeno	nevyříze- no	index	nevyřízeno					
					přes 6 měs. do 1 roku	%	přes 1 rok do 3 let	%	přes 3 roky do 5 let	%
Hl.město Praha	72063	88522	157249	2618,53	1717	1,09	140422	89,30	18	0,01
Středočeský kraj	11531	11061	2119	220,52	672	31,71	324	15,29	24	1,13
Jihočeský kraj	12282	12199	731	71,42	15	2,05	54	7,39	12	1,64
Západočeský kraj	17916	18654	1363	91,29	391	28,69	24	1,76	6	0,44
Severočeský kraj	45941	42645	9932	259,43	1201	12,09	350	3,52	110	1,11
Východočeský kraj	16689	16060	2381	171,20	263	11,05	29	1,22	9	0,38
Jihomoravský kraj	41299	43180	6089	176,92	1695	27,84	117	1,92	51	0,84
Severomoravský kraj	42541	39960	6734	189,95	763	11,33	76	1,13	2	0,03
ČR	260262	272281	186598	860,35	6717	3,60	141396	75,78	232	0,12

AGENDA Ro

OKRESNÍ SOUDY V KRAJI: HL. MĚSTO PRAHA

	rejstřík Ro									
	nápad	vyřízeno	nevyříze- no	index	nevyřízeno					
					přes 6 měs. do 1 roku	%	přes 1 rok do 3 let	%	přes 3 roky do 5 let	%
Praha 1	2943	2907	142	57,90	0	0,00	0	0,00	0	0,00
Praha 2	1218	1064	154	151,72	5	3,25	0	0,00	0	0,00
Praha 3	5668	5959	332	70,29	138	41,57	46	13,86	0	0,00
Praha 4	16195	7746	9955	737,64	472	4,74	22	0,22	0	0,00
Praha 5	14106	11025	3125	265,84	0	0,00	0	0,00	0	0,00
Praha 6	7106	7047	377	63,66	49	13,00	8	2,12	0	0,00
Praha 7	2324	26626	141030	72821,00	946	0,67	140084	99,33	0	0,00
Praha 8	6848	6758	117	20,50	8	6,84	0	0,00	0	0,00
Praha 9	7828	8805	1303	199,74	0	0,00	0	0,00	0	0,00
Praha 10	7827	10585	714	109,47	99	13,87	262	36,69	18	2,52
Celkem	72063	88522	157249	2618,53	1717	1,09	140422	89,30	18	0,01

AGENDA Ro

OKRESNÍ SOUDY V KRAJI: STŘEDOČESKÝ

	rejstřík Ro									
	nápad	vyřízeno	nevyřízeno	index	nevyřízeno					
					přes 6 měs. do 1 roku	%	přes 1 rok do 3 let	%	přes 3 roky do 5 let	%
Benešov	242	329	55	272,73	2	3,64	26	47,27	14	25,45
Beroun	1194	1092	149	149,75	58	38,93	0	0,00	0	0,00
Kladno	2789	2884	89	38,29	0	0,00	0	0,00	0	0,00
Kolín	823	886	135	196,84	135	100,00	0	0,00	0	0,00
Kutná Hora	424	437	2	5,66	0	0,00	0	0,00	0	0,00
Mělník	2021	1467	1133	672,74	388	34,25	285	25,15	10	0,88
Mladá Boleslav	395	397	32	97,22	16	50,00	0	0,00	0	0,00
Nymburk	1214	1091	167	165,07	0	0,00	0	0,00	0	0,00
Praha - východ	1232	1170	315	306,82	70	22,22	4	1,27	0	0,00
Praha - západ	124	190	17	164,52	0	0,00	0	0,00	0	0,00
Příbram	625	631	13	24,96	0	0,00	0	0,00	0	0,00
Rakovník	448	487	12	32,14	3	25,00	9	75,00	0	0,00
Celkem	11531	11061	2119	220,52	672	31,71	324	15,29	24	1,13

AGENDA Ro

OKRESNÍ SOUDY V KRAJI: JIHOČESKÝ

	rejstřík Ro									
	nápad	vyřízeno	nevyřízeno	index	nevyřízeno					
					přes 6 měs. do 1 roku	%	přes 1 rok do 3 let	%	přes 3 roky do 5 let	%
České Budějovice	4892	4860	73	17,91	0	0,00	0	0,00	0	0,00
Český Krumlov	1178	1290	46	46,86	3	6,52	6	13,04	0	0,00
Jindřichův Hradec	1151	1137	65	67,77	0	0,00	0	0,00	0	0,00
Pelhřimov	725	710	33	54,62	3	9,09	4	12,12	0	0,00
Písek	1069	1027	142	159,40	0	0,00	0	0,00	0	0,00
Prachatice	748	714	106	170,05	1	0,94	20	18,87	1	0,94
Strakonice	1039	1032	97	112,03	4	4,12	9	9,28	11	11,34
Tábor	1480	1429	169	137,03	4	2,37	15	8,88	0	0,00
Celkem	12282	12199	731	71,42	15	2,05	54	7,39	12	1,64

AGENDA Ro

OKRESNÍ SOUDY V KRAJI: ZÁPADOČESKÝ

	rejstřík Ro									
	nápad	vyřízeno	nevyřízeno	index	nevyřízeno					
					přes 6 měs. do 1 roku	%	přes 1 rok do 3 let	%	přes 3 roky do 5 let	%
Domažlice	628	631	5	9,55	0	0,00	0	0,00	0	0,00
Cheb	1980	2093	81	49,09	0	0,00	0	0,00	0	0,00
Karlovy Vary	3003	3055	428	171,03	383	89,49	12	2,80	0	0,00
Klatovy	886	851	71	96,16	0	0,00	0	0,00	0	0,00
Plzeň - město	5852	6513	376	77,10	0	0,00	4	1,06	0	0,00
Plzeň - jih	734	690	79	129,16	0	0,00	2	2,53	0	0,00
Plzeň - sever	1336	1344	36	32,34	0	0,00	2	5,56	6	16,67
Rokycany	581	585	20	41,31	1	5,00	0	0,00	0	0,00
Sokolov	2119	2054	170	96,27	7	4,12	4	2,35	0	0,00
Tachov	797	838	97	146,05	0	0,00	0	0,00	0	0,00
Celkem	17916	18654	1363	91,29	391	28,69	24	1,76	6	0,44

AGENDA Ro

OKRESNÍ SOUDY V KRAJI: SEVEROČESKÝ

	rejstřík Ro									
	nápad	vyřízeno	nevyřízeno	index	nevyřízeno					
					přes 6 měs. do 1 roku	%	přes 1 rok do 3 let	%	přes 3 roky do 5 let	%
Česká Lípa	2493	2697	171	82,31	7	4,09	4	2,34	1	0,58
Děčín	3319	3072	370	133,78	16	4,32	3	0,81	0	0,00
Chomutov	4729	4123	1622	411,59	89	5,49	15	0,92	19	1,17
Jablonec	1788	1813	89	59,73	1	1,12	0	0,00	0	0,00
Liberec	3676	3366	654	213,49	536	81,96	81	12,39	2	0,31
Litoměřice	1942	1971	202	124,82	7	3,47	8	3,96	4	1,98
Louny	2390	2276	239	120,00	2	0,84	6	2,51	0	0,00
Most	14903	15863	1988	160,08	107	5,38	160	8,05	78	3,92
Teplice	3916	2812	1744	534,42	199	11,41	44	2,52	0	0,00
Ústí nad Labem	6785	4652	2853	504,58	237	8,31	29	1,02	6	0,21
Celkem	45941	42645	9932	259,43	1201	12,09	350	3,52	110	1,11

AGENDA Ro

OKRESNÍ SOUDY V KRAJI: VÝCHODOČESKÝ

	rejstřík Ro									
	nápad	vyřízeno	nevyřízeno	index	nevyřízeno					
					přes 6 měs. do 1 roku	%	přes 1 rok do 3 let	%	přes 3 roky do 5 let	%
Havlíčkův Brod	1145	1154	42	44,02	0	0,00	1	2,38	1	2,38
Hradec Králové	3078	2793	561	218,71	0	0,00	0	0,00	0	0,00
Chrudim	1171	1176	109	111,70	2	1,83	3	2,75	0	0,00
Jičín	1027	986	142	165,92	4	2,82	8	5,63	8	5,63
Náchod	1327	1384	139	125,70	0	0,00	0	0,00	0	0,00
Pardubice	2554	2625	126	59,20	0	0,00	0	0,00	0	0,00
Rychnov n/K.	1031	983	128	148,98	0	0,00	0	0,00	0	0,00
Semily	738	690	336	546,34	46	13,69	6	1,79	0	0,00
Svitavy	1224	1247	31	30,39	0	0,00	0	0,00	0	0,00
Trutnov	2003	1700	442	264,80	198	44,80	7	1,58	0	0,00
Ústí nad Orlicí	1391	1322	325	280,37	13	4,00	4	1,23	0	0,00
Celkem	16689	16060	2381	171,20	263	11,05	29	1,22	9	0,38

AGENDA Ro

OKRESNÍ SOUDY V KRAJI: JIHOMORAVSKÝ

	rejstřík Ro									
	nápad	vyřízeno	nevyřízeno	index	nevyřízeno					
					přes 6 měs. do 1 roku	%	přes 1 rok do 3 let	%	přes 3 roky do 5 let	%
Blansko	1204	1463	179	178,41	39	21,79	16	8,94	2	1,12
Brno - město	19550	18920	998	61,26	0	0,00	0	0,00	0	0,00
Brno - venkov	2914	3577	725	298,56	73	10,07	4	0,55	0	0,00
Břeclav	1639	1612	280	205,00	0	0,00	0	0,00	0	0,00
Hodonín	2070	2126	329	190,72	35	10,64	15	4,56	1	0,30
Jihlava	1269	1374	135	127,66	4	2,96	0	0,00	0	0,00
Kroměříž	1256	1260	187	178,66	9	4,81	7	3,74	0	0,00
Prostějov	1181	1143	144	146,32	2	1,39	2	1,39	0	0,00
Třebíč	1125	1141	223	237,87	1	0,45	0	0,00	0	0,00
Uherské Hradiště	1564	2388	495	379,80	0	0,00	0	0,00	0	0,00
Vyškov	1139	1167	165	173,84	11	6,67	7	4,24	0	0,00
Zlín	3760	4579	1550	494,68	1471	94,90	51	3,29	28	1,81
Znojmo	1480	1347	410	332,43	23	5,61	12	2,93	3	0,73
Žďár nad Sázavou	1148	1083	269	281,18	27	10,04	3	1,12	17	6,32
Celkem	41299	43180	6089	176,92	1695	27,84	117	1,92	51	0,84

AGENDA Ro

OKRESNÍ SOUDY V KRAJI: SEVEROMORAVSKÝ

	rejstřík Ro									
	nápad	vyřízeno	nevyřízeno	index	nevyřízeno					
					přes 6 měs. do 1 roku	%	přes 1 rok do 3 let	%	přes 3 roky do 5 let	%
Bruntál	2626	2595	224	102,36	6	2,68	6	2,68	0	0,00
Frýdek - Místek	3770	3829	97	30,88	1	1,03	4	4,12	0	0,00
Jeseník	418	164	306	878,47	306	0,00	0	0,00	0	0,00
Karviná	7291	7461	264	43,45	4	1,52	12	4,55	0	0,00
Nový Jičín	2865	2784	157	65,76	0	0,00	0	0,00	0	0,00
Olomouc	3157	3200	58	22,05	0	0,00	1	1,72	0	0,00
Opava	2653	2720	66	29,85	0	0,00	0	0,00	0	0,00
Ostrava - město	13923	11445	4433	382,07	445	10,04	52	1,17	2	0,05
Přerov	1820	1723	987	650,77	0	0,00	0	0,00	0	0,00
Šumperk	2154	2144	34	18,94	0	0,00	0	0,00	0	0,00
Vsetín	1864	1895	108	69,53	1	0,93	1	0,93	0	0,00
Celkem	42541	39960	6734	189,95	763	11,33	76	1,13	2	0,03

TRESTNÍ PŘÍKAZY , PODMÍNĚNÉ ZASTAVENÍ
(v osobách)

ČESKÁ REPUBLIKA

	nápad T	vyřízeno trestním příkazem	%	vyřízeno podmíněným zastavením
Hl.město Praha	10275	4667	45,42	258
Středočeský kraj	6973	3603	51,67	162
Jihočeský kraj	4477	2406	53,74	176
Západočeský kraj	8166	3700	45,31	244
Severočeský kraj	11615	7857	67,65	98
Východočeský kraj	7609	3951	51,93	205
Jihomoravský kraj	11824	6111	51,68	272
Severomoravský kraj	17117	8405	49,10	320
ČR	78056	40700	52,14	1735

TRESTNÍ PŘÍKAZY , PODMÍNĚNÉ ZASTAVENÍ
(v osobách)

OKRESNÍ SOUDY V KRAJI: HL. MĚSTO PRAHA

	nápad T	vyřízeno trestním příkazem	%	vyřízeno podmíněným zastavením
Praha 1	1663	555	33,37	36
Praha 2	1054	542	51,42	58
Praha 3	642	252	39,25	5
Praha 4	1736	947	54,55	37
Praha 5	870	440	50,57	27
Praha 6	774	269	34,75	10
Praha 7	657	302	45,97	6
Praha 8	826	337	40,80	13
Praha 9	1034	542	52,42	31
Praha 10	1019	481	47,20	35
Celkem	10275	4667	45,42	258

TRESTNÍ PŘÍKAZY , PODMÍNĚNÉ ZASTAVENÍ
(v osobách)

OKRESNÍ SOUDY V KRAJI: STŘEDOČESKÝ

	nápad T	vyřízeno trestním příkazem	%	vyřízeno podmíněným zastavením
Benešov	494	263	53,24	18
Beroun	474	250	52,74	5
Kladno	1067	552	51,73	14
Kolín	522	278	53,26	21
Kutná Hora	537	364	67,78	15
Mělník	517	141	27,27	3
Mladá Boleslav	808	467	57,80	31
Nymburk	435	222	51,03	6
Praha - východ	479	285	59,50	4
Praha - západ	428	238	55,61	6
Příbram	845	412	48,76	36
Rakovník	367	131	35,69	3
Celkem	6973	3603	51,67	162

TRESTNÍ PŘÍKAZY , PODMÍNĚNÉ ZASTAVENÍ
(v osobách)

OKRESNÍ SOUDY V KRAJI: JIHOČESKÝ

	nápad T	vyřízeno trestním příkazem	%	vyřízeno podmíněným zastavením
České Budějovice	1121	532	47,46	39
Český Krumlov	512	324	63,28	23
Jindřichův Hradec	654	394	60,24	26
Pelhřimov	303	149	49,17	18
Písek	483	224	46,38	25
Prachatice	397	223	56,17	15
Strakonice	424	282	66,51	20
Tábor	583	278	47,68	10
Celkem	4477	2406	53,74	176

TRESTNÍ PŘÍKAZY , PODMÍNĚNÉ ZASTAVENÍ
(v osobách)

OKRESNÍ SOUDY V KRAJI: ZÁPADOČESKÝ

	nápad T	vyřízeno trestním příkazem	%	vyřízeno podmíněným zastavením
Domažlice	340	129	37,94	23
Cheb	1228	507	41,29	14
Karlovy Vary	1586	755	47,60	44
Klatovy	494	282	57,09	15
Plzeň - město	1509	879	58,25	73
Plzeň - jih	328	188	57,32	8
Plzeň - sever	452	185	40,93	13
Rokycany	337	114	33,83	14
Sokolov	1355	371	27,38	37
Tachov	537	290	54,00	3
Celkem	8166	3700	45,31	244

TRESTNÍ PŘÍKAZY , PODMÍNĚNÉ ZASTAVENÍ
(v osobách)

OKRESNÍ SOUDY V KRAJI: SEVEROČESKÝ

	nápad T	vyřízeno trestním příkazem	%	vyřízeno podmíněným zastavením
Česká Lípa	1045	557	53,30	5
Děčín	1446	1172	81,05	10
Chomutov	1495	1094	73,18	8
Jablonec	725	387	53,38	23
Liberec	1228	749	60,99	21
Litoměřice	806	546	67,74	9
Louny	859	623	72,53	11
Most	1366	994	72,77	1
Teplice	1335	957	71,69	10
Ústí nad Labem	1310	778	59,39	0
Celkem	11615	7857	67,65	98

TRESTNÍ PŘÍKAZY , PODMÍNĚNÉ ZASTAVENÍ
(v osobách)

OKRESNÍ SOUDY V KRAJI: VÝCHODOČESKÝ

	nápad T	vyřízeno trestním příkazem	%	vyřízeno podmíněným zastavením
Havlíčkův Brod	475	255	53,68	32
Hradec Králové	993	336	33,84	20
Chrudim	516	322	62,40	30
Jičín	536	293	54,66	5
Náchod	768	330	42,97	1
Pardubice	1061	685	64,56	38
Rychnov n/K.	569	220	38,66	9
Semily	484	273	56,40	20
Svitavy	645	359	55,66	26
Trutnov	940	436	46,38	9
Ústí nad Orlicí	622	442	71,06	15
Celkem	7609	3951	51,93	205

TRESTNÍ PŘÍKAZY , PODMÍNĚNÉ ZASTAVENÍ
(v osobách)

OKRESNÍ SOUDY V KRAJI: JIHOMORAVSKÝ

	nápad T	vyřízeno trestním příkazem	%	vyřízeno podmíněným zastavením
Blansko	390	221	56,67	12
Brno - město	3056	1643	53,76	73
Brno - venkov	675	444	65,78	5
Břeclav	813	363	44,65	17
Hodonín	943	427	45,28	4
Jihlava	478	307	64,23	7
Kroměříž	622	304	48,87	7
Prostějov	533	241	45,22	14
Třebíč	680	425	62,50	43
Uherské Hradiště	753	407	54,05	10
Vyškov	416	242	58,17	10
Zlín	1043	452	43,34	31
Znojmo	874	405	46,34	22
Žďár nad Sázavou	548	230	41,97	17
Celkem	11824	6111	51,68	272

TRESTNÍ PŘÍKAZY , PODMÍNĚNÉ ZASTAVENÍ
(v osobách)

OKRESNÍ SOUDY V KRAJI: SEVEROMORAVSKÝ

	nápad T	vyřízeno trestním příkazem	%	vyřízeno podmíněným zastavením
Bruntál	1114	370	33,21	15
Frydek - Místek	1433	747	52,13	41
Jeseník	421	208	49,41	0
Karviná	2797	1219	43,58	78
Nový Jičín	1209	446	36,89	18
Olomouc	2089	1163	55,67	32
Opava	1438	688	47,84	41
Ostrava - město	3893	2044	52,50	44
Přerov	1192	717	60,15	26
Šumperk	753	381	50,60	2
Vsetín	778	422	54,24	23
Celkem	17117	8405	49,10	320

PŘÍPRAVNÉ ŘÍZENÍ Nt
NAROVNÁNÍ T, NAROVNÁNÍ Nt
 (v osobách)

ČESKÁ REPUBLIKA

	Nt bez příprav. řízení	Nt příprav. řízení (bez narovnání)	Narovnání T podle § 309/1 tr.ř.	Narovnání Nt podle § 314/3 tr.ř.
Hl.město Praha	1675	8659	9	0
Středočeský kraj	1767	4305	8	2
Jihočeský kraj	587	2039	10	0
Západočeský kraj	1982	4138	50	2
Severočeský kraj	2473	7003	8	7
Východočeský kraj	1668	3763	19	0
Jihomoravský kraj	2154	5735	12	0
Severomoravský kraj	2181	8862	13	0
ČR	14487	44504	129	11

PŘÍPRAVNÉ ŘÍZENÍ Nt
NAROVNÁNÍ T, NAROVNÁNÍ Nt
 (v osobách)

OKRESNÍ SOUDY V KRAJI: HL. MĚSTO PRAHA

	Nt bez příprav. řízení	Nt příprav. řízení (bez narovnání)	Narovnání T podle § 309/1 tr.ř.	Narovnání Nt podle § 314/3 tr.ř.
Praha 1	88	2025	4	0
Praha 2	339	737	1	0
Praha 3	78	734	0	0
Praha 4	374	1135	1	0
Praha 5	173	636	0	0
Praha 6	125	676	0	0
Praha 7	49	633	0	0
Praha 8	141	790	0	0
Praha 9	131	549	2	0
Praha 10	177	744	1	0
Celkem	1675	8659	9	0

PŘÍPRAVNÉ ŘÍZENÍ Nt
NAROVNÁNÍ T, NAROVNÁNÍ Nt
 (v osobách)

OKRESNÍ SOUDY V KRAJI: STŘEDOČESKÝ

	Nt bez příprav. řízení	Nt příprav. řízení (bez narovnání)	Narovnání T podle § 309/1 tr.ř.	Narovnání Nt podle § 314/3 tr.ř.
Benešov	62	365	0	0
Beroun	47	309	3	0
Kladno	365	625	0	0
Kolín	53	242	3	0
Kutná Hora	52	191	1	1
Mělník	44	330	0	0
Mladá Boleslav	99	360	0	0
Nymburk	193	245	1	0
Praha - východ	214	335	0	0
Praha - západ	92	749	0	1
Příbram	289	351	0	0
Rakovník	257	203	0	0
Celkem	1767	4305	8	2

PŘÍPRAVNÉ ŘÍZENÍ Nt
NAROVNÁNÍ T, NAROVNÁNÍ Nt
 (v osobách)

OKRESNÍ SOUDY V KRAJI: JIHOČESKÝ

	Nt bez příprav. řízení	Nt příprav. řízení (bez narovnání)	Narovnání T podle § 309/1 tr.ř.	Narovnání Nt podle § 314/3 tr.ř.
České Budějovice	205	891	5	0
Český Krumlov	66	167	0	0
Jindřichův Hradec	59	127	0	0
Pelhřimov	58	117	0	0
Písek	34	115	0	0
Prachatice	33	121	0	0
Strakonice	54	160	2	0
Tábor	78	341	3	0
Celkem	587	2039	10	0

PŘÍPRAVNÉ ŘÍZENÍ Nt
NAROVNÁNÍ T, NAROVNÁNÍ Nt
 (v osobách)

OKRESNÍ SOUDY V KRAJI: ZÁPADOČESKÝ

	Nt bez příprav. řízení	Nt příprav. řízení (bez narovnání)	Narovnání T podle § 309/1 tr.ř.	Narovnání Nt podle § 314/3 tr.ř.
Domažlice	51	184	0	0
Cheb	271	922	0	0
Karlovy Vary	590	176	40	2
Klatovy	36	225	0	0
Plzeň - město	402	1247	0	0
Plzeň - jih	97	165	4	0
Plzeň - sever	17	229	6	0
Rokycany	92	103	0	0
Sokolov	382	579	0	0
Tachov	44	308	0	0
Celkem	1982	4138	50	2

PŘÍPRAVNÉ ŘÍZENÍ Nt
NAROVNÁNÍ T, NAROVNÁNÍ Nt
 (v osobách)

OKRESNÍ SOUDY V KRAJI: SEVEROČESKÝ

	Nt bez příprav. řízení	Nt příprav. řízení (bez narovnání)	Narovnání T podle § 309/1 tr.ř.	Narovnání Nt podle § 314/3 tr.ř.
Česká Lípa	597	627	0	4
Děčín	71	638	3	3
Chomutov	156	858	0	0
Jablonec	380	605	2	0
Liberec	220	779	0	0
Litoměřice	154	402	0	0
Louny	464	302	0	0
Most	82	714	3	0
Teplice	266	1053	0	0
Ústí nad Labem	83	1025	0	0
Celkem	2473	7003	8	7

PŘÍPRAVNÉ ŘÍZENÍ Nt
NAROVNÁNÍ T, NAROVNÁNÍ Nt
 (v osobách)

OKRESNÍ SOUDY V KRAJI: VÝCHODOČESKÝ

	Nt bez příprav. řízení	Nt příprav. řízení (bez narovnání)	Narovnání T podle § 309/1 tr.ř.	Narovnání Nt podle § 314/3 tr.ř.
Havlíčkův Brod	92	245	0	0
Hradec Králové	190	864	2	0
Chrudim	36	291	0	0
Jičín	547	117	0	0
Náchod	64	399	5	0
Pardubice	406	414	0	0
Rychnov n/K.	32	192	1	0
Semily	49	239	3	0
Svitavy	63	292	6	0
Trutnov	128	482	1	0
Ústí nad Orlicí	61	228	1	0
Celkem	1668	3763	19	0

PŘÍPRAVNÉ ŘÍZENÍ Nt
NAROVNÁNÍ T, NAROVNÁNÍ Nt
 (v osobách)

OKRESNÍ SOUDY V KRAJI: JIHOMORAVSKÝ

	Nt bez příprav. řízení	Nt příprav. řízení (bez narovnání)	Narovnání T podle § 309/1 tr.ř.	Narovnání Nt podle § 314/3 tr.ř.
Blansko	40	186	0	0
Brno - město	337	2243	10	0
Brno - venkov	278	252	0	0
Břeclav	79	527	1	0
Hodonín	453	221	0	0
Jihlava	95	267	0	0
Kroměříž	54	221	0	0
Prostějov	211	103	0	0
Třebíč	54	223	0	0
Uherské Hradiště	81	654	1	0
Vyškov	54	161	0	0
Zlín	44	340	0	0
Znojmo	328	118	0	0
Žďár nad Sázavou	46	219	0	0
Celkem	2154	5735	12	0

PŘÍPRAVNÉ ŘÍZENÍ Nt
NAROVNÁNÍ T, NAROVNÁNÍ Nt
 (v osobách)

OKRESNÍ SOUDY V KRAJI: SEVEROMORAVSKÝ

	Nt bez příprav. řízení	Nt příprav. řízení (bez narovnání)	Narovnání T podle § 309/1 tr.ř.	Narovnání Nt podle § 314/3 tr.ř.
Bruntál	89	825	0	0
Frýdek - Místek	85	930	0	0
Jeseník	20	166	0	0
Karviná	201	1231	1	0
Nový Jičín	65	407	2	0
Olomouc	260	1157	7	0
Opava	350	659	1	0
Ostrava - město	688	2339	2	0
Přerov	92	412	0	0
Šumperk	249	331	0	0
Vsetín	82	405	0	0
Celkem	2181	8862	13	0

AGENDA T

KRAJSKÉ SOUDY

	Agenda T					
	nápad	vyřízeno	nevyřízeno	index	nevyřízené	
					přes 1 rok	přes 2 roky
MS Praha	339	403	183	647,79	49	34
KS Praha	100	134	23	276,00	4	1
KS Č.Budějovice	108	98	80	888,89	11	3
KS Plzeň	114	153	85	894,74	11	4
KS Ústí n/L.	175	123	230	1577,14	38	58
KS Hradec Králové	142	165	106	895,77	31	14
KS Brno	210	212	209	1194,29	56	35
KS Ostrava	235	285	322	1644,26	80	101
ČR	1423	1573	1238	1043,99	280	250

ODVOLACÍ AGENDA To

KRAJSKÉ SOUDY

	Agenda To				
	nápad	vyřízeno	nevyřízeno	index	nevyřízené přes 3 měs.
MS Praha	4698	4702	220	56,19	17
KS Praha	3488	3500	61	20,99	6
KS Č.Budějovice	1507	1527	118	93,96	9
KS Plzeň	3264	3149	409	150,37	49
KS Ústí n/L.	3296	3281	280	101,94	83
KS Hradec Králové	2816	2895	295	125,71	62
KS Brno	4328	4379	558	154,71	82
KS Ostrava	6521	6744	501	92,19	75
ČR	29918	30177	2442	97,95	383

AGENDA Ca - důchodové zabezpečení

KRAJSKÉ SOUDY

	Agenda Ca - důch. zabezpečení					
	nápad	vyřízeno	nevyřízeno	index	nevyřízené	
					přes 1 rok	přes 2 roky
MS Praha	1405	1469	646	551,74	56	0
KS Praha	1119	1298	609	653,08	47	31
KS Č.Budějovice	477	480	92	231,45	3	0
KS Plzeň	852	887	398	560,56	23	5
KS Ústí n/L.	968	1034	942	1167,77	153	24
KS Hradec Králové	1018	1029	726	855,80	93	20
KS Brno	2098	2448	1990	1138,23	198	34
KS Ostrava	2345	2666	946	484,09	25	8
ČR	10282	11311	6349	740,98	598	122

AGENDA Ca - správní senáty

KRAJSKÉ SOUDY

	Agenda Ca - správní senáty					
	nápad	vyřízeno	nevyřízeno	index	nevyřízené	
					přes 1 rok	přes 2 roky
MS Praha	1688	1075	1365	970,38	23	0
KS Praha	436	480	101	277,98	10	1
KS Č.Budějovice	500	435	166	398,40	2	0
KS Plzeň	496	684	363	878,23	90	45
KS Ústí n/L.	429	493	203	567,83	38	7
KS Hradec Králové	534	598	292	656,18	24	7
KS Brno	996	756	1095	1319,28	248	119
KS Ostrava	574	600	324	677,35	5	0
ČR	5653	5121	3909	829,79	440	179

AGENDA C - ostatní

KRAJSKÉ SOUDY

	Agenda C - ostatní					
	nápad	vyřízeno	nevyřízeno	index	nevyřízené	
					přes 1 rok	přes 2 roky
MS Praha	484	586	312	773,55	42	21
KS Praha	218	263	73	401,83	13	16
KS Č.Budějovice	64	78	18	337,50	5	2
KS Plzeň	114	129	62	652,63	11	13
KS Ústí n/L.	158	200	92	698,73	20	30
KS Hradec Králové	138	166	54	469,57	8	11
KS Brno	221	203	187	1015,38	17	49
KS Ostrava	424	438	120	339,62	13	19
ČR	1821	2063	918	604,94	129	161

ODVOLACÍ AGENDA Co

KRAJSKÉ SOUDY

	Agenda Co				
	nápad	vyřízeno	nevyřízeno	index	nevyřízené přes 3 měs.
MS Praha	13173	13592	1603	146,03	377
KS Praha	7141	13054	6087	1022,88	5473
KS Č.Budějovice	4233	4260	461	130,69	43
KS Plzeň	6397	6664	1192	223,60	573
KS Ústí n/L.	5968	5531	1380	277,48	734
KS Hradec Králové	6314	5900	2717	516,38	1582
KS Brno	9328	8693	7879	1013,59	6287
KS Ostrava	10865	10497	1923	212,39	1089
ČR	63419	68191	23242	439,78	16158

OBCHODNÍ AGENDA

KRAJSKÉ OBCHODNÍ SOUDY

	Agenda Cm						
	nápad	vyřízeno	nevyřízeno	index	stáří nevyřízených věcí		
					od 1 roku do 3 let	od 3 let do 5 let	přes 5 let
KOS Praha	22642	24469	36625	1941,08	12387	5860	2774
KS Č.Budějovice	2369	2419	1409	713,72	346	114	32
KS Plzeň	3547	4161	13246	4481,31	4649	181	0
KS Ústí n/L.	6152	6254	24006	4682,57	9609	4434	3632
KS Hr.Králové	5383	4772	7191	1603,05	1984	832	225
KOS Brno	11018	16232	41855	4558,54	19592	12072	3912
KOS Ostrava	14788	15824	32154	2609,20	13484	3949	912
ČR	65899	74131	156486	2849,56	62051	27442	11487

OBCHODNÍ AGENDA

KRAJSKÉ OBCHODNÍ SOUDY

	Agenda Ro						
	nápad	vyřízeno	nevyřízeno	index	stáří nevyřízených věcí		
					od 1 roku do 3 let	od 3 let do 5 let	přes 5 let
KOS Praha	21335	28936	7841	441,02	2054	1280	1123
KS Č.Budějovice	4425	4196	1033	280,14	197	42	1
KS Plzeň	6146	6358	945	184,51	0	0	0
KS Ústí n/L.	8941	10706	4269	572,96	1233	1018	191
KS Hr.Králové	8277	10653	1618	234,58	325	470	177
KOS Brno	19705	22003	5659	344,62	386	870	173
KOS Ostrava	16950	27849	4519	319,93	799	618	487
ČR	85779	110701	25884	362,10	4994	4298	2152

OBCHODNÍ AGENDA

KRAJSKÉ OBCHODNÍ SOUDY

	Agenda Sm						
	nápad	vyřízeno	nevyřízeno	index	stáří nevyřízených věcí		
					od 1 roku do 3 let	od 3 let do 5 let	přes 5 let
KOS Praha	1035	1139	246	285,22	9	8	0
KS Č.Budějovice	246	265	51	248,78	2	2	0
KS Plzeň	269	300	65	289,96	0	0	0
KS Ústí n/L.	493	379	191	464,91	44	5	0
KS Hr.Králové	578	565	128	265,74	11	4	1
KOS Brno	1252	1159	340	325,88	8	5	0
KOS Ostrava	1297	1350	172	159,14	3	0	0
ČR	5170	5157	1193	276,91	77	24	1

OBCHODNÍ REJSTŘÍK

KRAJSKÉ OBCHODNÍ SOUDY

	Počet zapsaných návrhů	Vyřízeno návrhů	Rejstříková kniha					
			A	B	C	Dr	O	Nad
			stav k 31.12.	stav k 31.12.	stav k 31.12.	stav k 31.12.	stav k 31.12.	stav k 31.12.
KOS Praha	45472	49383	30733	5064	64419	4868	97	80
KS Č.Budějovice	5718	5743	3786	502	7573	552	23	16
KS Plzeň	7843	8520	8272	649	9484	418	11	5
KS Ústí n/L.	9632	8862	10334	975	13812	597	24	47
KS Hr.Králové	9081	9291	6660	1786	13228	1074	20	11
KOS Brno	19120	20515	8277	2541	31227	1430	123	198
KOS Ostrava	12021	15154	7128	1652	18657	1118	24	30
ČR	108887	117468	75190	13169	158400	10057	322	387

PŘEHLED O STAVU ŘÍZENÍ V AGENDĚ KONKURZU A VYROVNÁNÍ

		Praha MS		Praha KS		Praha KOS		Č. Budějovice KS+KSo		Plzeň KSo		Ústí n.L. KS+KSo		Hr.Králové KS		Brno KS		Brno KOS		Ostrava KS		Ostrava KOS		CELKEM				
		K	V	K	V	K	V	K	V	K	V	K	V	K	V	K	V	K	V	K	V	K	V	K	V	K	V	K+V
Převzato nevyřiz. minulého období		125	0	102	0	1531	3	310	0	564	0	751	2	661	5	133	2	982	2	157	0	697	0	6013	14	6027		
Obživlo		5	0	3	0	91	0	5	0	1	0	23	0	10	1	2	0	14	0	3	0	13	1	170	2	172		
Nový nápad celkem		96	1	58	0	1200	4	264	1	307	0	487	3	492	2	92	0	682	4	109	0	502	2	4289	17	4306		
z toho:	počet dlužníků celkem	35	1	59	0	1193	1	264	1	310	0	487	2	492	2	227	2	682	4	109	0	515	3	4373	16	4389		
	z toho: státní organizace	0	0	0	0	302	0	1	0	4	0	2	0	2	0	2	0	6	0	0	0	2	0	321	0	321		
	jiné subjekty s majetkovou účastí státu	0	0	0	0	0	0	0	0	0	0	5	0	56	2	1	0	0	0	0	0	1	0	63	2	65		
	prohlášených konkursů	51	0	37	0	673	0	124	0	67	0	332	0	321	3	61	0	168	0	34	0	151	0	2019	3	2022		
	povolených ochranných lhůt	0	0	0	0	0	0	0	0	0	0	1	0	1	0	0	0	2	0	0	0	0	0	4	0	4		
Vyřízeno celkem		83	1	47	0	836	7	129	1	128	0	180	2	247	2	69	2	359	5	82	0	237	1	2397	21	2418		
z toho:	zamítnutím návrhu	32	0	15	0	124	2	69	0	38	0	48	0	82	1	15	0	85	1	10	0	82	0	600	4	604		
	zastavením řízení	27	1	19	0	517	3	37	1	76	0	112	2	116	0	44	2	210	4	52	0	98	1	1308	14	1322		
	postoupením	13	0	10	0	58	1	3	0	6	0	5	0	6	0	10	0	38	0	11	0	45	0	205	1	206		
	zrušením konkursu	11	0	3	0	137	1	20	0	8	0	15	0	43	1	0	0	26	0	9	0	12	0	284	2	286		
Dosud v řízení celkem		143	0	116	0	1986	0	450	0	744	0	1081	3	916	6	158	0	1319	1	187	0	975	2	8075	12	8087		
z toho:	dosud v řízení o návrh na konkurs a vyrovnání	29	0	46	0	339	0	110	0	535	0	202	3	318	2	81	0	961	1	95	0	712	2	3428	8	3436		
	z toho: od 6 měsíců do 1 roku	5	0	9	0	27	0	12	0	136	0	40	0	78	0	16	0	225	1	13	0	274	0	835	1	836		
	od 1 roku do 3 let	1	0	19	0	27	0	3	0	265	0	15	1	80	0	24	0	367	0	20	0	180	0	1001	1	1002		
	nad 3 roky	0	0	3	0	5	0	0	0	20	0	11	0	16	2	0	0	48	0	11	0	3	0	117	2	119		
	dosud v řízení po prohlášení konkursu	114	0	70	0	1647	0	340	0	209	0	878	0	597	4	77	0	358	0	92	0	263	0	4645	4	4649		
	z toho: od 1 roku do 3 let	82	0	23	0	605	0	173	0	131	0	440	0	184	1	62	0	123	0	35	0	109	0	1967	1	1968		
	od 3 let do 5 let	2	0	25	0	147	0	79	0	55	0	166	0	73	1	7	0	140	0	42	0	95	0	831	1	832		
	nad 5 let	0	0	4	0	6	0	14	0	1	0	29	0	16	0	0	0	18	0	9	0	4	0	101	0	101		
dosud v řízení na ochrannou lhůtu	0	0	0	0	0	0	0	0	0	0	1	0	1	0	0	0	0	0	0	0	0	0	2	0	2			

AGENDY NEJVYŠŠÍHO SOUDU V BRNĚ

I. Trestní kolegium

	Nevyřízeno z minulého období		Nově napadlo		Vyřízeno		Nevyřízeno	
	počet věcí	počet osob	počet věcí	počet osob	počet věcí	počet osob	počet věcí	počet osob
Tz	22	25	178	225	170	197	30	53
Tvo	9	12	251	313	255	317	5	8
Tcu	0	0	24	26	24	26	0	0
Tpjn	1	1	52	52	52	52	1	1
Ts	0	0	36	36	36	36	0	0
Nd	34	67	444	823	457	844	21	46
Ntn	16	16	350	350	338	338	28	28
Zp	0	0	64	121	59	111	5	10

II. Občanskoprávní a obchodní kolegium

	Nevyřízeno z minulého období	Nově napadlo	Vyřízeno	Nevyřízeno
Cdo	1729	2657	2482	1904
Ncu	30	360	354	36
Ncn	60	558	585	33
Cpjn	8	69	51	26

*Pravomocně skončené
věci*

Přehled o průběhu řízení v občanskoprávních věcech

Krajské a okresní soudy - počet věcí (spisů)

	Praha	StC	JČ	ZC	SČ	VC	JM	SM	CR
Způsob zahájení									
- návrhem	47163	18743	8456	15147	21774	12454	24983	33908	182628
- povolení obnovy	27	7	7	5	0	3	8	1	58
- po vyhovění dovolání	26	11	13	2	27	10	6	2	97
Odvolání podal									
- navrhovatel	1999	722	466	665	594	833	860	1120	7259
- odpůrce	2278	876	629	963	975	895	1028	1473	9117
- oba	104	46	33	44	34	57	38	52	408
- jiný oprávněný	12	10	2	7	6	0	8	2	47
- nebylo podáno	42823	17107	7346	13475	20192	10682	23063	31264	165952
Výsledek odvolacího řízení									
- rozhodnutí bylo potvrzeno	2135	750	598	820	689	924	754	1212	7882
- rozhodnutí bylo změněno	718	332	245	303	292	264	373	558	3085
- jiný výsledek	1540	572	287	556	628	597	807	877	5864
Věc skončena vyhověním konečného návrhu									
- zcela	23169	4571	3199	6466	8317	4142	8052	13951	71867
- zčásti	1379	832	634	700	1054	916	1212	2001	8728
- smírem	1020	887	520	786	1072	989	1044	1114	7432
- zamítnutím návrhu	3494	1713	857	1192	1289	1254	1784	2988	14571
- platebním rozkazem	4335	5369	407	1368	1685	743	1934	1406	17247
- jinak	13819	5389	2859	4642	8384	4423	10971	12451	62938
Celkem věcí	47216	18761	8476	15154	21801	12467	24997	33911	182783

Přehled o rozhodnutích soudů v občanskoprávních věcech

Krajské a okresní soudy - počet věcí (spisů)

	Praha	StČ	JČ	ZČ	SC	VČ	JM	SM	CR
Spory podle obchodního zákoníku									
-právní vztahy souv.se zakl. nebo ruš.obch.společnosti nebo družst.	6	8	3	11	1	4	2	1	36
-spory ze smlouvy o prodeji podniků nebo jejich části	12	4	2	2	3	3	10	3	39
-práv.vzt.mezi obch.spol.(druž.)a jejich zakl. a mezi spol.(členy)navz.	5	8	10	7	4	19	12	7	72
-spor ze směnky a šeků	2	2	1	1	1	2	1	1	11
-ochrana hospodářské soutěže a nekalé soutěže	2	0	0	0	1	0	1	0	4
-konkursy a vyrovnání a spory souvisící	117	14	0	0	1	1	1	62	196
-spory z kupních smluv podle obchodního zákoníku	2172	1459	461	1065	1653	1096	1679	2179	11764
-smlouva o koupi najaté věci	61	18	8	12	5	10	12	12	138
-smlouva o dílo a spory souvisící	497	288	74	377	103	256	341	444	2380
-náhrada škody podle obchodního zákoníku	79	10	6	26	35	31	45	24	256
-ostatní spory podle obch.zákoníku-příslušnost krajského soudu	4	1	0	0	7	5	7	22	46
-ostatní spory podle obch.zákoníku-příslušnost okresního soudu	990	151	225	329	314	195	601	1055	3860
Pracovní spory									
-vznik a trvání pracovního poměru (spory o neplat.skon.prac.poměru)	112	36	26	63	85	25	131	160	638
-výpověď daná zaměstnancem	1	0	0	0	0	0	0	0	1
-platnost okamžitého zrušení pracovního poměru zaměstnancem	14	8	6	9	5	10	18	4	74
-okamž.zruš.prac.poměru se strany zam.podle § 53odst.1 písm.a)ZP	31	14	8	9	19	14	19	17	131
-okamž.zruš.prac.poměru se strany zam.podle § 53odst.1 písm.b)ZP	83	34	31	40	80	78	81	53	480
-výpověď daná zaměstnavatelem podle § 46 odst.1 písm.a)ZP	10	4	4	2	6	3	17	7	53
-výpověď daná zaměstnavatelem podle § 46 odst.1 písm.c)ZP	27	6	6	10	8	15	20	13	105
-výpověď daná zaměstnavatelem podle § 46 odst.1 písm.d)ZP	1	3	0	3	1	2	0	2	12
-výpověď daná zaměstnavatelem podle § 46 odst.1 písm.e)ZP	9	3	4	2	8	3	4	1	34
-výpověď daná zaměstnavatelem podle § 46 odst.1 písm.f)ZP	21	7	10	13	19	19	28	8	125
-skončení pracovního poměru výpovědí z jiných důvodů	7	1	0	0	7	4	3	0	22
-ostatní případy skončení pracovního poměru	11	2	2	2	4	4	5	6	36
-nároky na poskytnutí dovolené a náhradu mzdy za její dobu	34	5	14	30	5	13	14	24	139
-nároky na základní mzdu a náhradu mzdy	317	138	121	180	198	237	469	361	2021
-prémie a podíly (i přeplatky)	19	4	3	6	7	6	14	7	66
-mzda za práci přesčas	12	4	0	1	6	3	4	7	37
-ostatní mzdové nároky	164	42	23	17	34	63	46	62	451
-vrácení neprávem vyplacené mzdy (náhrady mzdy)	33	97	16	71	99	24	70	465	875
-hmot.zab. v souv.s prováděním racional. a org.opatř.odstupné apod.)	48	31	25	64	121	93	319	324	1025
-odpovědnost zaměstnance za škodu podle § 172 ZP	69	24	21	52	64	24	66	54	374
-odpovědnost za schodek na svěřených hodnotách	137	109	75	126	239	84	203	191	1164
-náhrada škody za ztrátu svěřených předmětů	42	28	17	58	111	34	50	91	431
-náhrada škody vzniklá vyrobením zmetků	4	0	0	0	2	0	0	1	7
-ostatní případy odpovědnosti zaměstnance za škodu	22	21	26	29	31	32	51	56	268
-nárok zaměstnance na náhradu škody za pracovní úraz	54	55	14	27	37	42	42	84	355
-nárok zaměstnance na náhradu škody způsobené nemocí z povol.	9	25	6	20	21	16	18	76	191
-ostatní případy nároku zaměstnance na náhradu škody vůči zaměst.	17	4	4	6	5	3	18	26	83
-spory o obsah potvrzení o zaměstnání	6	0	3	4	7	4	22	11	57
-spory o obsah posudku o pracovní činnosti	7	1	2	1	2	2	1	2	18
-ostatní spory z pracovního poměru	123	56	26	55	65	98	74	93	590
-spory z dohod o pracích konaných mimo pracovní poměr	10	1	6	0	0	3	4	2	26

Přehled o rozhodnutích soudů v občanskoprávních věcech

Krajské a okresní soudy - počet věcí (spisů)

	Praha	StČ	JČ	ZČ	SC	VČ	JM	SM	CR
Spory podle zákona o rodině									
-vyživovací povinnost mezi manžely ve prospěch manželky	222	247	124	204	415	168	385	1227	2992
-změna této vyživovací povinnosti	7	3	0	1	4	0	6	5	26
-vyživovací povinnost mezi manžely ve prospěch manžela	15	0	2	2	2	4	9	31	65
-změna této vyživovací povinnosti	2	0	0	0	0	0	0	0	2
-zrušení vyživovací povinnosti mezi manžely	19	2	1	5	3	7	7	23	67
-příspěvek na výživu rozvedené manželky	72	140	42	76	109	77	156	277	949
-změna tohoto příspěvku	3	4	2	4	2	7	4	1	27
-příspěvek na výživu rozvedeného manžela	11	4	3	4	9	2	10	31	74
-změna tohoto příspěvku	1	0	0	0	0	0	0	1	2
-zrušení povinnosti platit příspěvek	4	9	8	11	8	11	6	18	75
-vyživovací povinnost rodičů k nezletilým dětem	272	259	210	223	352	326	475	648	2765
-vyživovací povinnost dětí k rodičům	2	1	0	6	2	0	1	0	12
-vyživovací povinnost mezi ostatními příbuznými	3	0	1	1	1	1	0	1	8
-zrušení vyživovací povinnosti mezi příbuznými a rodiči a dětmi	41	45	59	78	73	103	139	299	837
-právo neprovdané matky na vyživovací příspěvek po dobu 1 roku	74	95	22	42	151	41	99	258	782
-zvláštní předběžné opatření k zajišť. výživu dítěte po dobu 26 týdnů	10	1	2	7	8	3	1	2	34
-určení, zda tu manželství je či není	3	3	0	0	2	1	0	1	10
-úhrada plnění vyživovací povinnosti za jiného	24	6	3	7	2	15	5	6	68
-řízení o povolení uzavřít manželství	0	0	0	0	0	0	0	0	0
Náhrada škody podle občanského zákoníku									
-náhrada škody způsobená nezletilým	9	10	5	10	5	10	7	25	81
-náhrada škody způsobená osobou postiženou duševní poruchou	0	0	0	0	0	1	0	1	2
-náhrada škody způsobená osobou vlastní vinou v nekontr.stavu	7	2	1	9	1	4	6	23	53
-náhrada škody vzniklá úmyslným jednáním proti dobrým mravům	48	36	34	35	10	16	56	79	314
-náhrada škody vzniklá nesplněním povinnosti k jejímu odvrácení	39	19	23	44	44	13	62	89	333
-náhrada škody vzniklá v dopravě-při provozu silničního mot. vozidel	359	263	131	266	234	148	227	333	1961
-náhrada škody vzniklá v dopravě-při provozu želez. a jiné kol.dopr.	26	10	1	8	6	21	8	18	98
-náhrada škody vzniklá v dopravě-letecká doprava	2	0	0	1	0	0	1	0	4
-náhrada škody vzniklá v jiné dopravě	10	3	1	32	0	6	4	14	70
-náhrada škody vzniklá zvlášť nebezpečným provozem	3	2	0	3	0	3	0	2	13
-škoda způsobená provozní činností	31	40	16	30	32	48	17	41	255
-náhrada škody vzniklá na vnesených nebo odložených věcech	19	3	2	5	6	12	4	14	65
-náhrada škody vzniklá trestným činem	118	205	74	124	239	173	193	359	1485
-odpovědnost za škodu v ostatních případech	680	138	90	197	189	171	250	223	1938
-bezduodné obohacení	12644	332	93	194	192	226	373	521	14575

Přehled o rozhodnutích soudů v občanskoprávních věcech

Krajské a okresní soudy - počet věcí (spisů)

	Praha	StČ	JČ	ZČ	SC	VČ	JM	SM	CR
Obč. zákoník - nájem bytů a obytných místností									
-vznik a trvání nájmu	109	7	7	51	5	12	20	12	223
-výpověď nájmu bytu podle § 711 odst.1a)o.z.	357	101	62	89	189	106	133	101	1138
-výpověď nájmu bytu podle § 711 odst.1b)o.z.	51	105	40	35	75	36	49	48	439
-výpověď nájmu bytu podle § 711 odst.1c)o.z.	45	11	14	25	49	15	28	39	226
-výpověď nájmu bytu podle § 711 odst.1d)o.z.	915	438	459	938	1754	432	564	2296	7796
-výpověď nájmu bytu podle § 711 odst.1e)o.z.	36	16	16	17	27	26	22	7	167
-výpověď nájmu bytu podle § 711 odst.1f)o.z.	18	5	6	13	11	9	16	18	96
-výpověď nájmu bytu podle § 711 odst.1g)o.z.	69	25	20	75	38	34	47	34	342
-výpověď nájmu bytu podle § 711 odst.1h)o.z.	246	73	54	188	145	52	107	124	989
-vyklizení bytu	1246	440	260	841	708	414	549	1144	5602
-spory o splnění dohody o výměně bytu	33	2	3	4	7	3	10	13	75
-podnájem bytu podle § 719 o.z.	12	4	1	1	6	0	2	4	30
-zrušení práva společného nájmu manžely soudem § 705 o.z.	646	254	194	302	472	304	460	751	3383
-spory o určení nájemného	106	10	2	4	8	6	3	9	148
-placení nájemného a úhrady za plnění poskytovaná z užívání bytu	4651	929	509	1279	2708	644	2131	4261	17112
-ostatní spory z nájmu bytu, obytných místností a podnájmu	432	115	65	96	166	102	150	162	1288
Občanský zákoník - ost.nájmy (nebytové prostory, nemovitosti a jiné věci)									
-spory z nájmu a podnájmu nebytových prostor	651	277	113	198	184	216	448	727	2814
-nájem věci, obsah.ujednání o bud. koupí nájemcem (tzv.leasin.sml.)	365	207	61	96	243	61	176	293	1502
-spory z nájmu pozemků	46	113	35	49	29	33	83	53	441
-spory z nájmu jiných nemovitostí	56	42	25	19	8	17	53	42	262
-spory z nájemného	492	74	87	159	223	84	104	97	1320
-spory z podnikatelského nájmu věci movité § 721 a násl. o.z.	86	16	10	18	21	11	41	28	231
-ostatní spory z nájmu	250	64	38	30	72	34	70	147	705
Občanský zákoník - vlastnické vztahy									
-vydání nebo vrácení věci	249	192	156	116	145	264	257	180	1559
-určení vlastnictví	129	189	144	141	116	202	276	184	1381
-sousedské spory	10	18	14	9	5	19	33	17	125
-zásahy do vlastnických práv	35	76	38	70	27	88	103	64	501
-ochrana držby	1	2	1	1	0	3	4	1	13
-vydržení vlast. práva k movit. i nemovit.věcem nebo věc. břemene	7	6	3	6	12	8	10	13	65
-spory z věcných břemen (kromě vydržení)	21	22	20	16	14	27	26	28	174
-zrušení nebo rozdělení spoluvlastnictví podílového	59	105	54	47	51	83	104	68	571
-ostatní spory ze spoluvlastnictví podílového	24	28	17	12	10	30	23	17	161
-práva a povinnosti vyplývající z bezpodílového spoluvlastnictví	6	9	7	7	4	5	2	5	45
-zrušení bezpodílového spoluvlastnictví za trvání manželství	463	272	199	290	331	411	593	767	3326
-vypořádání bezpodílového spoluvlastnictví po zániku manželství	271	219	171	218	211	301	432	388	2211
-ostatní spory z bezpodílového spoluvlastnictví manželů	23	12	35	16	9	23	28	39	185
-neoprávněná stavba (§ 135 písm.c.) o.z.)	9	18	8	8	4	6	13	8	74
-zástavní a podzástavní právo	9	16	5	6	3	6	13	20	78
-spory z práva zadržovacího	5	0	0	1	1	45	0	27	79
-ostatní spory z vlastnictví podle občanského zákoníku	128	143	142	130	49	85	198	101	976

Přehled o rozhodnutích soudů v občanskoprávních věcech

Krajské a okresní soudy - počet věcí (spisů)

	Praha	StČ	JČ	ZČ	SC	VČ	JM	SM	CR
Jiná práva upravená občanským zákoníkem									
-práva na ochranu osobnosti	279	46	19	2	45	48	102	89	630
-zajištění závazků (smluvní pokuta, ručení apod.)	35	74	70	337	222	75	99	385	1297
-prodej v obchodě - odpovědnost za vady prodané věci	42	14	12	10	11	10	24	17	140
-prodej v obchodě - spory o zaplacení kupní ceny	271	347	7	46	11	34	84	98	898
-prodej v obchodě - jiné spory	42	13	4	4	3	12	10	10	98
-půjčování věci - vrácení	66	12	7	8	14	1	26	6	140
-půjčování věci - spory o zaplacení půjčového	275	119	84	106	204	42	95	504	1429
-půjčování věci - jiné spory	62	14	1	11	45	8	15	78	234
-zhotovení věci na zakázku - odpovědnost za vady zhotovené věci	13	5	4	7	7	3	17	6	62
-zhotovení věci na zakázku - jiné spory	39	16	3	10	28	10	29	116	251
-oprava a úprava věci - odpovědnost za vady	6	4	5	15	7	10	4	15	66
-oprava a úprava věci - jiné spory	20	15	7	12	22	13	16	18	123
-kupní smlouva a spory s ní souvisící	929	775	530	607	1134	655	856	1352	6838
-spory ze smluv o dílo	239	141	133	94	130	136	241	176	1290
-spory ze smluv příkazních obecně	53	13	7	22	9	16	8	13	141
-příkazní smlouva - obstarání věci	53	7	1	10	7	6	4	9	97
-příkazní smlouva - obstarání prodeje věci	25	14	3	16	16	4	18	38	134
-jednatelství bez příkazu	0	1	0	0	0	0	0	0	1
-spory ze smluv o úschově	5	0	0	0	0	0	0	0	5
-obstaravatelské služby	62	35	15	99	45	8	48	89	401
-ubytovací služby	34	4	9	23	11	37	65	105	288
-smlouva zprostředkovatelská	53	26	20	118	39	9	60	91	416
-přepravní služby - osobní přeprava	495	3141	808	2153	2244	310	3307	532	12990
-přepravní služby - nákladní přeprava	26	26	11	17	46	22	62	58	268
-spory z půjček (peněžní ústavy)	584	411	83	170	765	77	453	696	3239
-spory z půjček (jiné právnické osoby)	303	192	47	115	419	117	229	519	1941
-úhrada za dodávku elektrické energie a plynu	3719	736	222	473	594	214	434	619	7011
-pojistné smlouvy - placení pojistného	963	153	64	57	260	69	187	215	1968
-pojistné smlouvy - plnění z pojistné události	224	91	23	77	111	37	83	242	888
-ostatní smlouvy z pojištění	166	32	17	11	13	13	29	28	309
-spory z půjček mezi fyzickými osobami	397	262	148	201	257	220	340	541	2366
-výměna	0	1	1	1	0	2	0	0	5
-darování	11	21	11	14	4	13	32	25	131
-smlouva o sdružení	9	5	4	8	6	10	4	11	57
-dědění majetku - neplatnost závěti	30	21	6	7	5	9	21	15	114
-dědění majetku - vydání dědictví oprávněnému dědici	11	15	2	9	6	2	14	12	71
-ostatní spory z dědického práva	40	28	12	13	32	23	30	37	215
-řízení o způsobilosti k právním úkonům	1	18	1	0	0	1	15	0	36
-ostatní spory podle občanského zákoníku	2123	662	346	306	514	651	837	716	6155

Přehled o rozhodnutích soudů v občanskoprávních věcech

Krajské a okresní soudy - počet věcí (spisů)

	Praha	StČ	JČ	ZČ	SČ	VC	JM	SM	ČR
Ostatní spory občanskoprávní povahy upravené zvláštními předpisy									
-spory podle zákona o advokacii a komerčních právnících	21	10	2	15	22	11	14	9	104
-spory z porušení autorských práv	17	7	3	0	0	1	28	6	62
-ostatní spory podle autorského zákona	95	38	28	0	67	51	0	11	290
-práva z vynálezů a průmyslových vzorů	4	5	0	0	4	3	6	6	28
-spory podle tiskového zákona (zák.č.81/66 Sb.)	65	0	0	0	8	2	5	7	87
-spory podle zákona č. 451/91 Sb. (lustrační zákon)	17	0	0	0	0	0	0	0	17
-spory podle zákona č. 58/69 Sb.	44	2	2	0	3	6	3	2	62
-přezkoumání rozhodnutí o převzetí do ústavu zdravotnické péče	1	0	0	0	0	0	0	1	2
-spory podle zákona o volbách	0	6	2	0	0	0	2	2	12
-přezkoumání rozhodnutí ve věcech zbraní a střeliva	5	2	0	0	0	0	0	0	7
-přezkoumání rozhodnutí ve věcech sdružování občanů	6	2	2	0	0	0	2	0	12
-přezkoumání rozhodnutí ve věcech práva shromažďovacího	1	0	0	0	0	0	0	0	1
-přezkoumání rozhodnutí o přestupku, propadnutí nebo zabránění věci	11	1	6	11	1	0	18	15	63
-přezkoumání jiných rozhodnutí správních orgánů	868	121	9	19	0	8	15	266	1306
-přezk.roz.Pozem.úřadu ve věcech týk.se vyd.nem.podle zák.o půdě	291	255	0	1	0	0	0	353	900
-řízení o přezkoumávání rozhodnutí rozhodčích orgánů	0	1	0	0	0	0	3	2	6
Přezkoumání rozhodnutí ve věcech důchodového zabezpečení a nemocenského pojištění									
-starobní důchod	157	50	32	41	64	40	86	182	652
-invalidní důchod	665	714	260	503	574	622	1541	1650	6529
-částečný invalidní důchod	148	381	128	270	346	226	656	637	2792
-důchod pozůstalých (vdovský, sirotčí)	24	26	14	17	26	22	44	60	233
-jiný důchod	51	86	40	77	75	90	149	226	794
-nedávkové věci nemocenského pojištění	2	0	0	0	0	1	10	0	13
-nemocenské a sociální zabezpečení, mateřský příspěvek	2	3	0	0	2	0	9	1	17
Restituční zákony									
-zák.č. 119/90 Sb.	27	3	3	7	11	8	17	9	85
-zák.č. 403/90 Sb.	30	23	4	55	5	20	16	12	165
-zák.č. 87/91 Sb.	456	119	54	67	49	99	262	98	1204
-zák.č. 229/91 Sb.	176	205	178	118	94	127	231	97	1226
-zák.č. 173/90 Sb.	5	3	1	0	2	11	5	28	55
-zák.č. 172/91 Sb.	1	0	0	5	0	7	1	5	19
-zák.č. 232/91 Sb.	3	6	2	0	0	2	3	3	19
CELKEM	47216	18761	8476	15154	21801	12467	24997	33911	182783

Přehled o délce soudního řízení podle druhů sporů

Krajské a okresní soudy - počet věcí (spisů)

	1M.	1-2M.	2-3M.	3-4M.	4-5M.	5-6M.	6-12M.	1-2R.	> 2R.
Spory podle obchodního zákoníku									
-právní vztahy souv.se zakl. nebo ruš.obch.společnosti nebo družst.	1	0	0	3	2	5	6	6	13
-spory ze smlouvy o prodeji podniků nebo jejich části	1	3	6	2	1	0	9	5	12
-práv.vzt.mezi obch.spol.(druž.)a jejich zakl. a mezi spol.(členy)navz.	0	0	2	4	3	1	19	15	28
-spor ze směnek a šeků	0	0	1	0	2	0	3	3	2
-ochrana hospodářské soutěže a nekalé soutěže	0	0	0	0	0	0	2	2	0
-konkursy a vyrovnání a spory souvisící	1	19	22	21	15	14	52	20	32
-spory z kupních smluv podle obchodního zákoníku	230	780	834	819	761	643	2796	2466	2435
-smlouva o koupi najaté věci	2	5	9	14	6	5	27	29	41
-smlouva o dílo a spory souvisící	40	147	136	170	133	147	505	498	604
-náhrada škody podle obchodního zákoníku	3	15	21	8	12	14	47	48	88
-ostatní spory podle obch.zákoníku-příslušnost krajského soudu	0	1	3	8	1	2	8	16	7
-ostatní spory podle obch.zákoníku-příslušnost okresního soudu	61	197	174	220	243	226	910	851	978
Pracovní spory									
-vznik a trvání pracovního poměru (spory o neplat.skon.prac.poměru)	0	23	23	42	41	34	185	127	163
-výpověď daná zaměstnancem	0	0	0	0	0	0	0	1	0
-platnost okamžitého zrušení pracovního poměru zaměstnancem	2	2	9	5	4	1	25	11	15
-okamž.zruš.prac.poměru se strany zam.podle § 53odst.1 písm.a)ZP	0	2	8	14	9	7	30	38	23
-okamž.zruš.prac.poměru se strany zam.podle § 53odst.1 písm.b)ZP	2	5	19	23	29	26	123	122	131
-výpověď daná zaměstnavatelem podle § 46 odst.1 písm.a)ZP	0	0	3	4	15	0	11	7	13
-výpověď daná zaměstnavatelem podle § 46 odst.1 písm.c)ZP	0	2	3	4	8	8	31	24	25
-výpověď daná zaměstnavatelem podle § 46 odst.1 písm.d)ZP	0	0	2	2	0	0	0	4	4
-výpověď daná zaměstnavatelem podle § 46 odst.1 písm.e)ZP	0	0	2	1	2	1	13	6	9
-výpověď daná zaměstnavatelem podle § 46 odst.1 písm.f)ZP	0	3	4	10	8	9	23	25	43
-skončení pracovního poměru výpovědí z jiných důvodů	0	0	4	1	2	2	7	1	5
-ostatní případy skončení pracovního poměru	0	0	2	3	2	2	7	8	12
-nároky na poskytnutí dovolené a náhradu mzdy za její dobu	0	4	3	13	8	9	28	40	34
-nároky na základní mzdu a náhradu mzdy	10	56	92	115	119	136	499	439	555
-prémie a podíly (i přeplatky)	0	0	1	9	1	1	11	12	31
-mzda za práci přesčas	0	0	1	3	0	1	6	5	21
-ostatní mzdové nároky	1	11	13	16	16	29	78	105	182
-vrácení neprávem vyplacené mzdy (náhrady mzdy)	2	13	81	93	103	84	231	128	140
-hmot.zab. v souv.s prováděním racional. a org.opatř.odstupné apod.)	4	26	90	146	120	62	235	140	202
-odpovědnost zaměstnance za škodu podle § 172 ZP	1	10	28	23	20	15	81	83	113
-odpovědnost za schodek na svěřených hodnotách	9	33	59	75	59	55	267	182	425
-náhrada škody za ztrátu svěřených předmětů	3	9	39	37	39	35	113	67	89
-náhrada škody vzniklá vyrobením zmetků	0	0	1	0	0	0	1	1	4
-ostatní případy odpovědnosti zaměstnance za škodu	1	9	16	23	19	12	65	56	67
-nárok zaměstnance na náhradu škody za pracovní úraz	0	5	2	11	10	9	53	78	187
-nárok zaměstnance na náhradu škody způsobené nemocí z povol.	3	5	6	14	6	8	34	36	79
-ostatní případy nároku zaměstnance na náhradu škody vůči zaměst.	0	1	3	4	6	6	14	21	28
-spory o obsah potvrzení o zaměstnání	0	1	2	4	6	5	18	8	13
-spory o obsah posudku o pracovní činnosti	0	0	1	0	0	3	3	5	6
-ostatní spory z pracovního poměru	5	15	36	41	39	34	125	115	180
-spory z dohod o pracích konaných mimo pracovní poměr	0	2	2	1	1	2	7	5	6

Přehled o délce soudního řízení podle druhů sporů

Krajské a okresní soudy - počet věcí (spisů)

	1M.	1-2M.	2-3M.	3-4M.	4-5M.	5-6M.	6-12M.	1-2R.	> 2R.
Spory podle zákona o rodině									
-vyživovací povinnost mezi manžely ve prospěch manželky	45	180	330	357	270	212	749	519	330
-změna této vyživovací povinnosti	0	2	0	7	2	2	5	5	3
-vyživovací povinnost mezi manžely ve prospěch manžela	0	3	5	7	9	5	14	15	7
-změna této vyživovací povinnosti	0	0	0	0	0	0	0	1	1
-zrušení vyživovací povinnosti mezi manžely	0	5	9	8	4	6	14	15	6
-příspěvek na výživu rozvedené manželky	13	67	141	140	97	73	209	122	87
-změna tohoto příspěvku	0	3	5	1	3	2	12	1	0
-příspěvek na výživu rozvedeného manžela	0	4	8	7	9	6	17	14	9
-změna tohoto příspěvku	0	0	0	0	1	0	1	0	0
-zrušení povinnosti platit příspěvek	1	6	9	16	6	7	21	6	3
-vyživovací povinnost rodičů k nezletilým dětem	31	183	300	365	312	217	706	450	201
-vyživovací povinnost dětí k rodičům	0	1	2	0	1	0	4	2	2
-vyživovací povinnost mezi ostatními příbuznými	0	1	0	1	1	2	1	1	1
-zrušení vyživovací povinnosti mezi příbuznými a rodiči a dětmi	8	79	118	129	92	69	209	92	41
-právo neprovdané matky na vyživovací příspěvek po dobu 1 roku	11	43	91	73	74	59	179	149	103
-zvláštní předběžné opatření k zajišť. výživy dítěte po dobu 26 týdnů	0	0	7	5	1	3	5	7	6
-určení, zda tu manželství je či není	0	1	1	0	0	0	2	6	0
-úhrada plnění vyživovací povinnosti za jiného	2	3	3	4	2	4	19	19	12
-řízení o povolení uzavřít manželství	0	0	0	0	0	0	0	0	0
Náhrada škody podle občanského zákoníku									
-náhrada škody způsobená nezletilým	2	4	7	6	5	1	14	20	22
-náhrada škody způsobená osobou postiženou duševní poruchou	0	0	0	0	0	0	1	1	0
-náhrada škody způsobená osobou vlastní vinou v nekontr.stavu	2	1	8	8	4	3	7	13	7
-náhrada škody vzniklá úmyslným jednáním proti dobrým mravům	11	9	22	22	22	12	62	64	90
-náhrada škody vzniklá nesplněním povinnosti k jejímu odvrácení	1	12	12	12	23	10	92	70	101
-náhrada škody vzniklá v dopravě-při provozu silničního mot.vozidla	26	90	106	137	93	94	424	462	529
-náhrada škody vzniklá v dopravě-při provozu želez. a jiné kol.dopr.	3	7	17	8	2	9	18	17	17
-náhrada škody vzniklá v dopravě-letecká doprava	0	0	0	0	0	0	2	0	2
-náhrada škody vzniklá v jiné dopravě	0	6	7	4	5	6	23	11	8
-náhrada škody vzniklá zvlášť nebezpečným provozem	1	1	0	0	0	1	1	0	9
-škoda způsobená provozní činností	1	9	15	10	14	13	57	55	81
-náhrada škody vzniklá na vnesených nebo odložených věcech	1	4	2	2	3	1	12	20	20
-náhrada škody vzniklá trestným činem	21	104	103	84	78	75	309	295	416
-odpovědnost za škodu v ostatních případech	29	84	97	118	90	79	391	436	614
-bezduhodné obohacení	50	664	2187	2355	1528	1590	3785	1342	1074

Přehled o délce soudního řízení podle druhů sporů

Krajské a okresní soudy - počet věcí (spisů)

	1M.	1-2M.	2-3M.	3-4M.	4-5M.	5-6M.	6-12M.	1-2R.	> 2R.
Obč. zákoník - nájem bytů a obytných místností									
-vznik a trvání nájmu	0	7	12	13	8	11	46	66	60
-výpověď nájmu bytu podle § 711 odst.1a)o.z.	8	41	98	84	85	60	256	276	230
-výpověď nájmu bytu podle § 711 odst.1b)o.z.	1	12	20	21	26	23	99	133	104
-výpověď nájmu bytu podle § 711 odst.1c)o.z.	1	5	10	12	14	8	66	66	44
-výpověď nájmu bytu podle § 711 odst.1d)o.z.	25	240	577	638	576	523	2246	1904	1067
-výpověď nájmu bytu podle § 711 odst.1e)o.z.	1	3	28	13	10	21	36	33	22
-výpověď nájmu bytu podle § 711 odst.1f)o.z.	0	2	10	8	7	4	22	29	14
-výpověď nájmu bytu podle § 711 odst.1g)o.z.	2	4	29	24	21	23	81	75	83
-výpověď nájmu bytu podle § 711 odst.1h)o.z.	3	22	46	57	65	41	272	264	219
-vyklízení bytu	30	215	416	454	410	339	1509	1336	893
-spory o splnění dohody o výměně bytu	0	0	1	2	7	5	17	24	19
-podnájem bytu podle § 719 o.z.	0	1	4	1	3	3	7	6	5
-zrušení práva společného nájmu manžely soudem § 705 o.z.	13	113	285	286	304	244	950	761	427
-spory o určení nájemného	1	14	6	8	7	4	36	38	34
-placení nájemného a úhrady za plnění poskytovaná z užívání bytu	530	1114	1016	1168	1046	971	3977	3759	3531
-ostatní spory z nájmu bytu, obytných místností a podnájmu	14	30	68	74	89	75	289	301	348
Občanský zákoník - ost.nájmy (nebytové prostory, nemovitosti a jiné věci)									
-spory z nájmu a podnájmu nebytových prostor	25	130	115	190	173	167	721	694	599
-nájem věci, obsah.ujednání o bud. koupí nájemcem (tzv.leasin.sml.)	18	74	71	56	66	83	425	426	283
-spory z nájmu pozemků	2	17	22	29	20	33	94	76	148
-spory z nájmu jiných nemovitostí	2	7	14	23	8	13	50	66	79
-spory z nájemného	23	51	86	85	82	79	313	307	294
-spory z podnikatelského nájmu věci movité § 721 a násl. o.z.	1	3	4	10	13	16	47	69	68
-ostatní spory z nájmu	9	26	21	37	41	42	180	165	184
Občanský zákoník - vlastnické vztahy									
-vydání nebo vrácení věci	2	29	65	77	73	51	294	295	673
-určení vlastnictví	5	20	33	67	59	61	265	334	537
-sousedské spory	1	1	2	6	9	4	18	29	55
-zásahy do vlastnických práv	0	14	34	19	16	13	100	99	206
-ochrana držby	0	0	0	0	0	0	2	6	5
-vydržení vlast. práva k movit. i nemovit.věcem nebo věc. břemene	0	0	0	0	1	1	11	15	37
-spory z věcných břemen (kromě vydržení)	2	5	3	10	4	5	31	48	66
-zrušení nebo rozdělení spoluvlastnictví podílového	3	6	14	13	22	14	90	122	287
-ostatní spory ze spoluvlastnictví podílového	0	2	5	9	7	3	36	46	53
-práva a povinnosti vyplývající z bezpodílového spoluvlastnictví	2	3	6	4	2	2	7	7	12
-zrušení bezpodílového spoluvlastnictví za trvání manželství	238	688	784	523	325	195	371	136	66
-vypořádání bezpodílového spoluvlastnictví po zániku manželství	10	44	77	73	72	76	375	494	990
-ostatní spory z bezpodílového spoluvlastnictví manželů	3	18	20	12	9	6	40	41	36
-neoprávněná stavba (§ 135 písm.c.) o.z.)	0	1	1	6	2	0	15	19	30
-zástavní a podzástavní právo	2	1	1	8	2	4	15	27	18
-spory z práva zadržovacího	1	0	4	6	6	6	28	23	5
-ostatní spory z vlastnictví podle občanského zákoníku	6	29	51	66	50	56	227	218	273

Přehled o délce soudního řízení podle druhů sporů

Krajské a okresní soudy - počet věcí (spisů)

	1M.	1-2M.	2-3M.	3-4M.	4-5M.	5-6M.	6-12M.	1-2R.	> 2R.
Jiná práva upravená občanským zákoníkem									
-práva na ochranu osobnosti	2	21	32	26	32	19	101	138	259
-zajištění závazků (smluvní pokuta, ručení apod.)	14	52	64	75	56	58	378	319	281
-prodej v obchodě - odpovědnost za vady prodané věci	2	3	2	9	5	5	35	25	54
-prodej v obchodě - spory o zaplacení kupní ceny	22	76	62	54	54	50	223	192	165
-prodej v obchodě - jiné spory	0	4	2	4	8	4	26	29	21
-půjčování věci - vrácení	2	5	3	10	5	6	33	36	40
-půjčování věci - spory o zaplacení půjčového	9	36	34	71	75	71	351	377	405
-půjčování věci - jiné spory	4	5	8	7	12	4	60	46	88
-zhotovení věci na zakázku - odpovědnost za vady zhotovené věci	1	1	3	3	2	1	14	13	24
-zhotovení věci na zakázku - jiné spory	3	14	14	15	14	14	51	63	63
-oprava a úprava věci - odpovědnost za vady	0	4	1	7	2	3	12	16	21
-oprava a úprava věci - jiné spory	1	7	8	13	7	7	23	25	32
-kupní smlouva a spory s ní souvisící	152	432	448	435	418	378	1646	1614	1315
-spory ze smluv o dílo	24	48	62	43	61	50	268	302	432
-spory ze smluv příkazních obecně	1	4	8	8	16	6	35	35	28
-příkazní smlouva - obstarání věci	5	3	5	7	5	7	24	23	18
-příkazní smlouva - obstarání prodeje věci	11	20	16	16	6	4	22	21	18
-jednatelství bez příkazu	0	0	0	0	0	0	0	0	1
-spory ze smluv o úschově	0	0	0	0	0	0	4	1	0
-obstaravatelské služby	12	18	31	26	30	24	109	89	62
-ubytovací služby	5	15	25	36	21	19	63	53	51
-smlouva zprostředkovatelská	3	21	24	27	29	21	90	108	93
-přepravní služby - osobní přeprava	638	2679	1343	1054	1065	938	2750	1182	1341
-přepravní služby - nákladní přeprava	6	25	19	19	9	18	49	56	67
-spory z půjček (peněžní ústavy)	18	116	129	119	137	116	637	654	1313
-spory z půjček (jiné právnické osoby)	47	132	127	122	119	108	382	357	547
-úhrada za dodávku elektrické energie a plynu	247	663	565	581	546	497	1764	1254	894
-pojistné smlouvy - placení pojistného	57	142	116	122	121	112	505	513	280
-pojistné smlouvy - plnění z pojistné události	11	43	40	58	50	47	198	201	240
-ostatní smlouvy z pojištění	3	21	22	28	18	25	75	69	48
-spory z půjček mezi fyzickými osobami	39	148	155	164	133	138	585	526	478
-výměna	0	1	0	0	0	0	1	3	0
-darování	1	3	2	5	7	8	23	21	61
-smlouva o sdružení	1	0	1	4	4	2	10	14	21
-dědění majetku - neplatnost závěti	0	0	5	3	2	2	20	25	57
-dědění majetku - vydání dědictví oprávněnému dědici	0	0	6	3	3	4	15	12	28
-ostatní spory z dědického práva	2	3	7	8	7	3	41	55	89
-řízení o způsobilosti k právním úkonům	0	1	1	1	3	4	13	7	6
-ostatní spory podle občanského zákoníku	106	357	439	440	412	372	1578	1211	1240

Přehled o délce soudního řízení podle druhů sporů

Krajské a okresní soudy - počet věcí (spisů)

	1M.	1-2M.	2-3M.	3-4M.	4-5M.	5-6M.	6-12M.	1-2R.	> 2R.
Ostatní spory občanskoprávní povahy upravené zvláštními předpisy									
-spory podle zákona o advokacii a komerčních právnících	4	12	12	8	5	5	21	14	23
-spory z porušení autorských práv	6	2	1	3	1	2	7	12	28
-ostatní spory podle autorského zákona	43	59	19	22	17	10	51	38	31
-práva z vynálezů a průmyslových vzorů	0	0	0	0	0	0	5	3	20
-spory podle tiskového zákona (zák.č.81/66 Sb.)	1	4	5	1	8	1	21	26	20
-spory podle zákona č. 451/91 Sb. (lustrační zákon)	0	0	0	1	0	0	0	7	9
-spory podle zákona č. 58/69 Sb.	1	0	0	3	2	2	17	10	27
-přezkoumání rozhodnutí o převzetí do ústavu zdravotnické péče	0	0	0	0	1	0	0	1	0
-spory podle zákona o volbách	10	1	0	0	0	0	0	0	1
-přezkoumání rozhodnutí ve věcech zbraní a střeliva	0	0	1	2	3	1	0	0	0
-přezkoumání rozhodnutí ve věcech sdružování občanů	0	1	0	0	0	1	1	4	5
-přezkoumání rozhodnutí ve věcech práva shromažďovacího	0	0	0	1	0	0	0	0	0
-přezkoumání rozhodnutí o přestupku, propadnutí nebo zabránění věci	1	2	5	4	3	4	19	15	10
-přezkoumání jiných rozhodnutí správních orgánů	7	44	66	112	101	106	472	359	39
-přezk.roz.Pozem.úřadu ve věcech týk.se vyd.nem.podle zák.o půdě	4	23	47	58	59	51	417	227	14
-řízení o přezkoumávání rozhodnutí rozhodčích orgánů	0	0	1	2	0	1	0	2	0
Přezkoumání rozhodnutí ve věcech důchodového zabezpečení a nemocenského pojištění									
-starobní důchod	1	67	105	82	52	35	157	108	45
-invalidní důchod	21	132	356	362	348	453	2266	2351	240
-částečný invalidní důchod	13	111	176	185	163	205	943	955	41
-důchod pozůstalých (vdovský, sirotčí)	1	28	39	33	18	23	47	33	11
-jiný důchod	3	16	39	64	65	52	344	197	14
-nedávkové věci nemocenského pojištění	0	1	1	1	0	0	1	5	4
-nemocenské a sociální zabezpečení, mateřský příspěvek	0	1	2	1	0	0	2	7	4
Restituční zákony									
-zák.č. 119/90 Sb.	0	1	2	2	3	1	4	13	59
-zák.č. 403/90 Sb.	0	1	0	1	0	1	15	18	129
-zák.č. 87/91 Sb.	1	1	1	3	6	5	43	120	1024
-zák.č. 229/91 Sb.	6	9	14	13	29	15	154	281	705
-zák.č. 173/90 Sb.	0	0	0	0	0	0	3	0	52
-zák.č. 172/91 Sb.	0	5	1	0	1	0	1	6	5
-zák.č. 232/91 Sb.	0	0	0	0	0	0	0	0	19
Celkem skupina	3183	11509	13929	14438	12528	11445	44127	36644	34980

Přehled o průměrných délkách řízení podle druhů sporů

Krajské a okresní soudy - počet dnů

	Praha	StČ	JČ	ZČ	SC	VC	JM	SM	CR
Spory podle obchodního zákoníku									
-právní vztahy souv.se zakl. nebo ruš.obch.společnosti nebo družst.	630	597	277	765	542	1301	743	1568	739
-spory ze smlouvy o prodeji podniků nebo jejich části	361	123	642	590	1245	584	812	195	571
-práv.vzt.mezi obch.spol.(druž.)a jejich zakl. a mezi spol.(členy)navz.	765	703	583	618	1296	728	836	711	745
-spor ze směnek a šeků	629	169	610	134	1702	137	484	385	471
-ochrana hospodářské soutěže a nekalé soutěže	638				267		269		453
-konkursy a vyrovnání a spory související	249	343			52	1023	231	545	352
-spory z kupních smluv podle obchodního zákoníku	599	365	401	381	640	250	444	378	452
-smlouva o koupi najaté věci	541	644	230	396	586	415	374	594	506
-smlouva o dílo a spory související	678	381	653	475	875	357	470	487	517
-náhrada škody podle obchodního zákoníku	755	505	345	654	261	785	601	463	608
-ostatní spory podle obch.zákoníku-příslušnost krajského soudu	531	1596			470	296	470	411	453
-ostatní spory podle obch.zákoníku-příslušnost okresního soudu	667	351	376	509	560	310	458	497	518
Průměr skupina	617	372	418	431	635	295	456	429	478
Pracovní spory									
-vznik a trvání pracovního poměru (spory o neplat.skon.prac.poměru)	698	493	370	358	678	396	803	360	562
-výpověď daná zaměstnancem	530								530
-platnost okamžitého zrušení pracovního poměru zaměstnancem	366	869	606	151	584	457	422	196	445
-okamž.zruš.prac.poměru se strany zam.podle § 53odst.1 písm.a)ZP	509	590	229	344	639	329	452	488	477
-okamž.zruš.prac.poměru se strany zam.podle § 53odst.1 písm.b)ZP	590	509	360	493	659	364	788	484	558
-výpověď daná zaměstnavatelem podle § 46 odst.1 písm.a)ZP	549	760	320	763	964	578	212	445	482
-výpověď daná zaměstnavatelem podle § 46 odst.1 písm.c)ZP	739	636	447	377	923	315	789	383	601
-výpověď daná zaměstnavatelem podle § 46 odst.1 písm.d)ZP	370	889		396	632	678		385	582
-výpověď daná zaměstnavatelem podle § 46 odst.1 písm.e)ZP	935	497	1274	217	229	516	686	427	647
-výpověď daná zaměstnavatelem podle § 46 odst.1 písm.f)ZP	685	397	628	335	768	445	717	464	595
-skončení pracovního poměru výpovědí z jiných důvodů	544	75			281	211	657		394
-ostatní případy skončení pracovního poměru	582	1180	482	722	1409	208	1097	425	713
-nároky na poskytnutí dovolené a náhradu mzdy za její dobu	572	735	533	428	453	323	654	431	498
-nároky na základní mzdu a náhradu mzdy	590	630	528	425	725	449	629	448	554
-prémie a podíly (i přeplatky)	547	801	964	390	1947	1090	850	1490	929
-mzda za práci přesčas	1256	718		300	1474	500	721	743	978
-ostatní mzdové nároky	680	936	423	552	1257	310	746	502	658
-vrácení neprávem vyplacené mzdy (náhrady mzdy)	629	646	316	223	1011	270	577	222	405
-hmot.zab. v souv.s prováděním racional. a org.opatř.odstupné apod.)	595	411	250	426	651	282	451	266	400
-odpovědnost zaměstnance za škodu podle § 172 ZP	597	575	405	387	926	519	720	456	608
-odpovědnost za schodek na svěřených hodnotách	732	847	410	472	1179	561	805	474	746
-náhrada škody za ztrátu svěřených předmětů	504	763	444	224	750	212	697	304	501
-náhrada škody vzniklá vyrobením zmetků	807				1000			495	817
-ostatní případy odpovědnosti zaměstnance za škodu	595	684	368	332	911	354	645	326	513
-nárok zaměstnance na náhradu škody za pracovní úraz	1199	1386	993	607	1235	814	1309	881	1069
-nárok zaměstnance na náhradu škody způsobené nemocí z povol.	1486	593	954	562	1075	543	1046	805	819
-ostatní případy nároku zaměstnance na náhradu škody vůči zaměst.	918	1287	1001	319	1608	1083	771	591	810
-spory o obsah potvrzení o zaměstnání	412		224	401	569	119	604	418	475
-spory o obsah posudku o pracovní činnosti	666	1576	366	206	2748	430	712	403	875
-ostatní spory z pracovního poměru	627	637	494	276	904	510	670	471	581
-spory z dohod o pracích konaných mimo pracovní poměr	526	155	326			341	220	1651	484
Průměr skupina	662	731	470	392	889	433	664	399	582

Přehled o průměrných délkách řízení podle druhů sporů

Krajské a okresní soudy - počet dnů

	Praha	StČ	JČ	ZČ	SC	VČ	JM	SM	CR
Spory podle zákona o rodině									
-vyživovací povinnost mezi manžely ve prospěch manželky	421	276	161	247	488	241	348	302	327
-změna této vyživovací povinnosti	480	314		121	576		294	145	354
-vyživovací povinnost mezi manžely ve prospěch manžela	496		253	324	565	220	182	374	367
-změna této vyživovací povinnosti	616								616
-zrušení vyživovací povinnosti mezi manžely	465	102	157	302	1072	115	216	364	367
-příspěvek na výživu rozvedené manželky	490	202	227	221	437	205	308	282	295
-změna tohoto příspěvku	399	247	168	123	289	128	110	323	194
-příspěvek na výživu rozvedeného manžela	412	322	552	106	763	925	237	231	353
-změna tohoto příspěvku	142							361	252
-zrušení povinnosti platit příspěvek	399	133	162	200	275	133	187	255	209
-vyživovací povinnost rodičů k nezletilým dětem	372	233	180	194	388	176	306	302	281
-vyživovací povinnost dětí k rodičům	1046	1088		213	411		41		443
-vyživovací povinnost mezi ostatními příbuznými	457		160	228	52	104		406	290
-zrušení vyživovací povinnosti mezi příbuznými a rodiči a dětmi	282	219	140	172	469	154	215	240	233
-právo neprovdané matky na vyživovací příspěvek po dobu 1 roku	450	214	200	283	441	199	374	397	363
-zvláštní předběžné opatření k zajišť.výživy dítěte po dobu 26 týdnů	371	179	556	175	547	94	1351	316	378
-určení, zda tu manželství je či není	493	107			349	374		369	324
-úhrada plnění vyživovací povinnosti za jiného	452	206	407	384	1842	402	434	287	435
-řízení o povolení uzavřít manželství									
Průměr skupina	411	237	180	219	449	196	312	302	304
Náhrada škody podle občanského zákoníku									
-náhrada škody způsobená nezletilým	1223	743	389	405	498	305	1294	489	642
-náhrada škody způsobená osobou postiženou duševní poruchou						298		410	354
-náhrada škody způsobená osobou vlastní vinou v nekontr.stavu	617	230	1741	252	135	248	578	292	379
-náhrada škody vzniklá úmyslným jednáním proti dobrým mravům	575	688	478	677	1045	461	542	503	576
-náhrada škody vzniklá nesplněním povinnosti k jejímu odvrácení	561	521	717	439	1035	431	702	641	654
-náhrada škody vzniklá v dopravě-při provozu silničního mot.vozidla	631	540	539	422	827	388	692	490	571
-náhrada škody vzniklá v dopravě-při provozu želez. a jiné kol.dopr.	464	668	149	517	705	181	445	353	419
-náhrada škody vzniklá v dopravě-letecká doprava	529			259			1398		679
-náhrada škody vzniklá v jiné dopravě	872	359	547	250		309	515	161	350
-náhrada škody vzniklá zvlášť nebezpečným provozem	1623	419		1838		1632		888	1394
-škoda způsobená provozní činností	908	698	674	560	756	352	688	593	633
-náhrada škody vzniklá na vnesených nebo odložených věcech	613	264	210	666	861	380	935	742	614
-náhrada škody vzniklá trestným činem	608	540	413	399	988	342	592	564	588
-odpovědnost za škodu v ostatních případech	689	633	668	495	826	453	784	581	656
-bezdůvodné obohacení	213	518	593	450	785	485	700	528	262
Průměr skupina	257	558	564	452	865	416	694	535	371

Přehled o průměrných délkách řízení podle druhů sporů

Krajské a okresní soudy - počet dnů

	Praha	StČ	JČ	ZČ	SC	VČ	JM	SM	CR
Obč. zákoník - nájem bytů a obytných místností									
-vznik a trvání nájmu	691	439	461	438	516	418	516	382	564
-výpověď nájmu bytu podle § 711 odst.1a)o.z.	609	345	185	255	545	207	494	272	443
-výpověď nájmu bytu podle § 711 odst.1b)o.z.	510	520	297	314	901	303	646	516	543
-výpověď nájmu bytu podle § 711 odst.1c)o.z.	541	673	305	251	694	298	539	390	493
-výpověď nájmu bytu podle § 711 odst.1d)o.z.	495	376	281	234	486	263	460	362	388
-výpověď nájmu bytu podle § 711 odst.1e)o.z.	373	359	196	355	441	182	511	383	351
-výpověď nájmu bytu podle § 711 odst.1f)o.z.	810	179	143	231	450	243	480	329	421
-výpověď nájmu bytu podle § 711 odst.1g)o.z.	532	580	327	319	727	375	780	259	490
-výpověď nájmu bytu podle § 711 odst.1h)o.z.	590	481	378	376	469	320	631	446	485
-vyklizení bytu	623	449	269	243	410	266	516	359	418
-spory o splnění dohody o výměně bytu	620	589	403	944	346	316	726	485	583
-podnájem bytu podle § 719 o.z.	370	547	184	80	818		816	270	483
-zrušení práva společného nájmu manžely soudem § 705 o.z.	469	329	232	271	373	275	470	345	369
-spory o určení nájemného	455	963	330	593	794	569	646	539	527
-placení nájemného a úhrady za plnění poskytovaná z užívání bytu	409	409	315	252	926	270	338	397	459
-ostatní spory z nájmu bytu, obytných místností a podnájmu	642	539	370	342	915	305	536	385	562
Průměr skupina	484	418	287	261	678	271	424	378	437
Občanský zákoník - ost.nájmy (nebytové prostory, nemovitosti a jiné věci)									
-spory z nájmu a podnájmu nebytových prostor	509	455	381	395	556	334	528	459	470
-nájem věci, obsah.ujednání o bud. koupi nájemcem (tzv.leasin.sml.)	579	261	313	368	546	258	476	465	457
-spory z nájmu pozemků	903	433	581	460	894	446	833	718	631
-spory z nájmu jiných nemovitostí	753	621	444	377	1097	451	790	553	645
-spory z nájemného	474	478	479	381	638	349	475	375	476
-spory z podnikatelského nájmu věci movité § 721 a násl. o.z.	574	966	413	684	811	328	516	503	595
-ostatní spory z nájmu	606	496	351	501	876	525	536	443	561
Průměr skupina	545	426	414	406	632	353	557	466	498
Občanský zákoník - vlastnické vztahy									
-vydání nebo vrácení věci	820	1014	581	640	1057	667	946	785	818
-určení vlastnictví	744	669	608	787	785	538	844	798	722
-sousedské spory	1098	1389	767	613	924	653	1276	926	1033
-zásahy do vlastnických práv	773	992	834	750	988	564	868	908	822
-ochrana držby	527	370	711	651		932	1294	1163	923
-vydržení vlast. práva k movit. i nemovit.věcem nebo věc. břemene	1056	1184	914	593	1181	712	928	1134	983
-spory z věcných břemen (kromě vydržení)	709	581	651	654	691	547	976	879	723
-zrušení nebo rozdělení spoluvlastnictví podílového	1022	818	956	730	1034	799	1007	996	917
-ostatní spory ze spoluvlastnictví podílového	836	617	479	315	902	563	792	677	646
-práva a povinnosti vyplývající z bezpodílového spoluvlastnictví	591	197	559	204	963	200	1303	658	477
-zrušení bezpodílového spoluvlastnictví za trvání manželství	219	121	83	85	196	73	152	132	139
-vypořádání bezpodílového spoluvlastnictví po zániku manželství	1010	944	670	744	1278	692	999	823	898
-ostatní spory z bezpodílového spoluvlastnictví manželů	729	331	309	199	770	228	587	599	469
-neoprávněná stavba (§ 135 písm.c.) o.z.)	994	569	458	791	747	982	1022	788	769
-zástavní a podzástavní právo	548	457	340	383	829	275	658	543	513
-spory z práva zadržovacího	273			86	189	303		447	344
-ostatní spory z vlastnictví podle občanského zákoníku	653	584	335	383	942	485	817	817	601
Průměr skupina	648	676	488	504	766	477	712	543	603

Přehled o průměrných délkách řízení podle druhů sporů

Krajské a okresní soudy - počet dnů

	Praha	StČ	JČ	ZČ	SC	VČ	JM	SM	CR
Jiná práva upravená občanským zákoníkem									
-práva na ochranu osobnosti	816	808	812	800	685	454	747	436	716
-zajištění závazků (smluvní pokuta, ručení apod.)	760	469	469	350	970	276	451	401	499
-prodej v obchodě - odpovědnost za vady prodané věci	817	535	330	519	1186	568	764	381	672
-prodej v obchodě - spory o zaplacení kupní ceny	586	333	250	390	556	241	408	390	424
-prodej v obchodě - jiné spory	653	540	251	558	1140	332	319	391	532
-půjčování věci - vrácení	518	538	341	491	1204	1246	836	241	630
-půjčování věci - spory o zaplacení půjčového	947	435	286	402	1061	324	559	452	618
-půjčování věci - jiné spory	933	781	218	419	1804	208	422	431	839
-zhotovení věci na zakázku - odpovědnost za vady zhotovené věci	593	158	518	541	1210	588	922	467	698
-zhotovení věci na zakázku - jiné spory	591	395	207	373	780	193	521	482	511
-oprava a úprava věci -odpovědnost za vady	1019	477	533	320	739	427	1180	892	651
-oprava a úprava věci - jiné spory	517	569	174	257	1050	318	599	281	529
-kupní smlouva a spory s ní souvisící	545	467	346	377	612	287	524	391	459
-spory ze smluv o dílo	724	686	460	599	897	505	597	576	634
-spory ze smluv příkazních obecně	499	584	440	385	629	338	293	237	441
-příkazní smlouva - obstarání věci	489	455	153	248	598	443	634	457	466
-příkazní smlouva - obstarání prodeje věci	340	139	97	166	516	175	415	333	317
-jednatelství bez příkazu		856							856
-spory ze smluv o úschově	327								327
-obstaravatelské služby	502	376	198	275	677	498	427	395	410
-ubytovací služby	542	727	423	233	770	247	386	397	399
-smlouva zprostředkovatelská	581	487	303	376	840	442	537	445	489
-přepravní služby - osobní přeprava	279	90	244	167	838	119	141	227	268
-přepravní služby - nákladní přeprava	783	514	175	413	989	295	433	330	524
-spory z půjček (peněžní ústavy)	798	758	602	375	1350	380	558	440	775
-spory z půjček (jiné právnické osoby)	644	373	403	325	1052	274	434	346	554
-úhrada za dodávku elektrické energie a plynu	362	276	308	245	389	220	323	306	334
-pojistné smlouvy - placení pojistného	380	209	269	289	727	141	322	369	391
-pojistné smlouvy - plnění z pojistné události	668	411	412	297	651	377	586	565	553
-ostatní smlouvy z pojištění	445	251	227	208	548	212	460	349	391
-spory z půjček mezi fyzickými osobami	543	372	344	356	754	292	515	437	467
-výměna		354	396	55		527			372
-darování	1057	1114	566	484	897	624	799	788	801
-smlouva o sdružení	924	711	827	567	577	369	922	540	639
-dědění majetku - neplatnost závěti	721	750	710	1219	795	554	838	801	775
-dědění majetku - vydání dědictví oprávněnému dědici	645	614	292	181	1038	742	894	914	699
-ostatní spory z dědického práva	632	841	681	366	931	514	953	796	752
-řízení o způsobilosti k právním úkonům	274	224	220			146	581		372
-ostatní spory podle občanského zákoníku	500	479	337	371	676	377	517	319	464
Průměr skupina	497	312	330	275	827	305	356	392	438

Přehled o průměrných délkách řízení podle druhů sporů

Krajské a okresní soudy - počet dnů

	Praha	StČ	JČ	ZČ	SC	VČ	JM	SM	CR
Ostatní spory občanskoprávní povahy upravené zvláštními předpisy									
-spory podle zákona o advokacii a komerčních právnících	520	392	58	390	441	149	656	248	419
-spory z porušení autorských práv	587	65	873			456	977	843	742
-ostatní spory podle autorského zákona	524	188	156		202	136		251	291
-práva z vynálezů a průmyslových vzorů	1000	1097			2210	2491	2480	1577	1791
-spory podle tiskového zákona (zák.č.81/66 Sb.)	543				289	598	506	686	529
-spory podle zákona č. 451/91 Sb. (lustrační zákon)	956								956
-spory podle zákona č. 58/69 Sb.	839	588	165		399	597	783	1508	783
-přezkoumání rozhodnutí o převzetí do ústavu zdravotnické péče	445							130	288
-spory podle zákona o volbách		16	14				779	8	141
-přezkoumání rozhodnutí ve věcech zbraní a střeliva	130	107							124
-přezkoumání rozhodnutí ve věcech sdružování občanů	463	1062	783				589		637
-přezkoumání rozhodnutí ve věcech práva shromažďovacího	115								115
-přezkoumání rozhodnutí o přestupku, propadnutí nebo zabránění věci	435	328	141	255	252		619	415	417
-přezkoumání jiných rozhodnutí správních orgánů	301	185	364	410		290	590	290	293
-přezk.roz.Pozem.úřadu ve věcech týk.se vyd.nem.podle zák.o půdě	383	238		1800				279	302
-řízení o přezkoumávání rozhodnutí rozhodčích orgánů		170					344	110	237
Průměr skupina	378	232	243	397	339	286	837	309	349
Přezkoumání rozhodnutí ve věcech důchodového zabezpečení a nemocenského pojištění									
-starobní důchod	309	257	136	233	257	287	704	180	302
-invalidní důchod	242	310	137	253	434	312	479	281	336
-částečný invalidní důchod	193	279	120	225	376	278	463	241	309
-důchod pozůstalých (vdovský, sirotčí)	203	338	70	138	153	225	473	169	244
-jiný důchod	179	285	148	234	295	264	445	247	284
-nedávkové věci nemocenského pojištění	910					57	820		778
-nemocenské a sociální zabezpečení, mateřský příspěvek	866	934			65		488	372	555
Průměr skupina	244	299	131	240	388	297	482	260	322
Restituční zákony									
-zák.č. 119/90 Sb.	1142	1111	553	1432	1601	843	843	1118	1113
-zák.č. 403/90 Sb.	1644	1790	982	1079	1635	1598	2029	1610	1491
-zák.č. 87/91 Sb.	1245	1621	1409	1083	1540	1520	1371	1422	1358
-zák.č. 229/91 Sb.	599	1190	826	745	1179	1054	1312	1016	1004
-zák.č. 173/90 Sb.	1791	2192	1997		2026	1600	1754	1939	1859
-zák.č. 172/91 Sb.	723			772		165	1112	608	540
-zák.č. 232/91 Sb.	1709	2152	1577			1975	2130	2061	1985
Průměr skupina	1110	1393	952	917	1333	1275	1355	1301	1206
Průměr celkem	442	400	365	329	724	345	478	397	448

Přehled o rozhodnutích soudů v občanskoprávních věcech

Krajské a okresní soudy - počet práv

	Praha	StČ	JČ	ZČ	SC	VČ	JM	SM	CR
Spory podle obchodního zákoníku									
-právní vztahy souv.se zakl. nebo ruš.obch.společnosti nebo družst.	7	11	4	11	1	5	2	1	42
-spory ze smlouvy o prodeji podniků nebo jejich části	17	4	3	2	3	4	21	3	57
-práv.vzt.mezi obch.spol.(druž.)a jejich zakl. a mezi spol.(členy)navz.	5	8	16	15	6	29	12	16	107
-spor ze směnec a šeků	2	2	1	1	1	2	1	1	11
-ochrana hospodářské soutěže a nekalé soutěže	3	0	0	0	1	0	1	0	5
-konkursy a vyrovnání a spory související	121	14	0	0	2	1	1	67	206
-spory z kupních smluv podle obchodního zákoníku	2295	1531	492	1120	1700	1163	1777	2300	12378
-smlouva o koupi najaté věci	81	26	9	12	6	13	12	12	171
-smlouva o dílo a spory související	536	302	83	413	106	283	360	465	2548
-náhrada škody podle obchodního zákoníku	112	10	7	31	35	48	45	26	314
-ostatní spory podle obch.zákoníku-příslušnost krajského soudu	4	1	0	0	7	5	7	22	46
-ostatní spory podle obch.zákoníku-příslušnost okresního soudu	1057	169	244	349	333	220	642	1115	4129
Celkem skupina	4240	2078	859	1954	2201	1773	2881	4028	20014
Pracovní spory									
-vznik a trvání pracovního poměru (spory o neplat.skon.prac.poměru)	127	37	26	64	89	29	142	164	678
-výpověď daná zaměstnancem	1	0	0	0	0	0	0	0	1
-platnost okamžitého zrušení pracovního poměru zaměstnancem	15	8	6	9	5	11	18	4	76
-okamž.zruš.prac.poměru se strany zam.podle § 53odst.1 písm.a)ZP	41	17	8	9	19	15	24	17	150
-okamž.zruš.prac.poměru se strany zam.podle § 53odst.1 písm.b)ZP	99	39	39	43	84	87	85	55	531
-výpověď daná zaměstnavatelem podle § 46 odst.1 písm.a)ZP	15	4	5	7	6	3	17	7	64
-výpověď daná zaměstnavatelem podle § 46 odst.1 písm.c)ZP	27	6	6	10	8	15	21	13	106
-výpověď daná zaměstnavatelem podle § 46 odst.1 písm.d)ZP	1	3	0	3	1	2	0	2	12
-výpověď daná zaměstnavatelem podle § 46 odst.1 písm.e)ZP	9	8	4	2	8	3	4	1	39
-výpověď daná zaměstnavatelem podle § 46 odst.1 písm.f)ZP	21	7	10	14	21	21	28	8	130
-skončení pracovního poměru výpovědí z jiných důvodů	7	1	0	0	22	4	3	0	37
-ostatní případy skončení pracovního poměru	11	2	2	2	4	4	5	6	36
-nároky na poskytnutí dovolené a náhradu mzdy za její dobu	34	5	14	30	5	18	24	24	154
-nároky na základní mzdu a náhradu mzdy	392	143	134	210	210	320	601	438	2448
-prémie a podíly (i přeplatky)	19	4	3	6	7	8	14	15	76
-mzda za práci přesčas	12	5	0	1	9	4	4	7	42
-ostatní mzdové nároky	224	46	36	19	36	69	61	70	561
-vrácení neprávem vyplacené mzdy (náhrady mzdy)	33	105	19	71	109	24	71	465	897
-hmot.zab. v souv.s prováděním racional. a org.opatř.odstupné apod.)	49	31	26	79	134	110	395	430	1254
-odpovědnost zaměstnance za škodu podle § 172 ZP	76	24	21	52	68	27	70	55	393
-odpovědnost za schodek na svěřených hodnotách	152	344	158	254	682	172	526	310	2598
-náhrada škody za ztrátu svěřených předmětů	46	28	19	61	121	34	62	93	464
-náhrada škody vzniklá vyrobením zmetků	4	0	0	0	2	0	0	1	7
-ostatní případy odpovědnosti zaměstnance za škodu	27	24	27	32	31	33	54	58	286
-nárok zaměstnance na náhradu škody za pracovní úraz	69	60	17	34	39	46	46	93	404
-nárok zaměstnance na náhradu škody způsobené nemocí z povol.	9	31	6	23	23	20	19	78	209
-ostatní případy nároku zaměstnance na náhradu škody vůči zaměst.	17	4	4	6	5	3	21	26	86
-spory o obsah potvrzení o zaměstnání	6	0	3	4	7	4	23	11	58
-spory o obsah posudku o pracovní činnosti	7	2	2	2	2	2	1	2	20
-ostatní spory z pracovního poměru	158	60	37	56	69	106	85	98	669
-spory z dohod o pracích konaných mimo pracovní poměr	10	1	6	0	0	3	4	3	27
Celkem skupina	1718	1049	638	1103	1826	1197	2428	2554	12513

Přehled o rozhodnutích soudů v občanskoprávních věcech

Krajské a okresní soudy - počet práv

	Praha	StČ	JČ	ZČ	SC	VČ	JM	SM	CR
Spory podle zákona o rodině									
-vyživovací povinnost mezi manžely ve prospěch manželky	239	248	124	204	415	168	385	1228	3011
-změna této vyživovací povinnosti	9	3	0	1	4	0	6	5	28
-vyživovací povinnost mezi manžely ve prospěch manžela	15	0	2	2	2	4	9	31	65
-změna této vyživovací povinnosti	2	0	0	0	0	0	0	0	2
-zrušení vyživovací povinnosti mezi manžely	19	2	1	5	3	7	7	23	67
-příspěvek na výživu rozvedené manželky	72	141	42	76	109	77	156	277	950
-změna tohoto příspěvku	3	4	2	4	2	7	4	1	27
-příspěvek na výživu rozvedeného manžela	11	4	3	4	9	2	10	31	74
-změna tohoto příspěvku	1	0	0	0	0	0	0	1	2
-zrušení povinnosti platit příspěvek	4	9	8	11	8	11	6	18	75
-vyživovací povinnost rodičů k nezletilým dětem	276	262	217	232	360	343	488	670	2848
-vyživovací povinnost dětí k rodičům	3	1	0	6	2	0	1	0	13
-vyživovací povinnost mezi ostatními příbuznými	3	0	4	1	1	1	0	1	11
-zrušení vyživovací povinnosti mezi příbuznými a rodiči a dětmi	41	48	62	82	74	110	145	315	877
-právo neprovdané matky na vyživovací příspěvek po dobu 1 roku	74	95	23	42	151	41	99	258	783
-zvláštní předběžné opatření k zajišť.výživy dítěte po dobu 26 týdnů	10	1	2	7	8	3	1	2	34
-určení, zda tu manželství je či není	4	3	0	0	3	2	0	1	13
-úhrada plnění vyživovací povinnosti za jiného	24	6	4	8	2	15	5	6	70
-řízení o povolení uzavřít manželství	0	0	0	0	0	0	0	0	0
Celkem skupina	810	827	494	685	1153	791	1322	2868	8950
Náhrada škody podle občanského zákoníku									
-náhrada škody způsobená nezletilým	11	46	16	19	9	29	23	59	212
-náhrada škody způsobená osobou postiženou duševní poruchou	0	0	0	0	0	1	0	1	2
-náhrada škody způsobená osobou vlastní vinou v nekontr.stavu	8	2	1	9	1	4	7	23	55
-náhrada škody vzniklá úmyslným jednáním proti dobrým mravům	62	62	44	38	10	23	78	130	447
-náhrada škody vzniklá nesplněním povinnosti k jejímu odvrácení	65	25	36	62	58	18	82	102	448
-náhrada škody vzniklá v dopravě-při provozu silničního mot.vozidla	399	317	167	356	271	199	268	392	2369
-náhrada škody vzniklá v dopravě-při provozu želez. a jiné kol.dopr.	33	11	1	10	8	22	8	18	111
-náhrada škody vzniklá v dopravě-letecká doprava	2	0	0	1	0	0	1	0	4
-náhrada škody vzniklá v jiné dopravě	11	3	1	32	0	6	4	14	71
-náhrada škody vzniklá zvlášť nebezpečným provozem	6	2	0	7	0	4	0	2	21
-škoda způsobená provozní činností	61	53	20	32	32	56	19	47	320
-náhrada škody vzniklá na vnesených nebo odložených věcech	22	3	2	6	6	13	5	18	75
-náhrada škody vzniklá trestným činem	155	385	97	196	418	254	267	651	2423
-odpovědnost za škodu v ostatních případech	779	170	140	243	242	221	419	295	2509
-bezdůvodné obohacení	12752	380	160	239	250	323	540	607	15251
Celkem skupina	14366	1459	685	1250	1305	1173	1721	2359	24318

Přehled o rozhodnutích soudů v občanskoprávních věcech

Krajské a okresní soudy - počet práv

	Praha	StČ	JČ	ZČ	SČ	VČ	JM	SM	CR
Obč. zákoník - nájem bytů a obytných místností									
-vznik a trvání nájmu	121	10	11	85	6	20	28	14	295
-výpověď nájmu bytu podle § 711 odst.1a)o.z.	473	220	178	253	517	239	399	245	2524
-výpověď nájmu bytu podle § 711 odst.1b)o.z.	61	123	43	37	79	40	88	49	520
-výpověď nájmu bytu podle § 711 odst.1c)o.z.	58	20	30	49	89	28	34	60	368
-výpověď nájmu bytu podle § 711 odst.1d)o.z.	1157	642	669	1372	2427	697	830	3136	10930
-výpověď nájmu bytu podle § 711 odst.1e)o.z.	45	37	41	36	52	54	57	9	331
-výpověď nájmu bytu podle § 711 odst.1f)o.z.	21	7	10	22	28	14	38	26	166
-výpověď nájmu bytu podle § 711 odst.1g)o.z.	106	48	32	142	81	54	117	66	646
-výpověď nájmu bytu podle § 711 odst.1h)o.z.	339	100	79	348	187	95	149	161	1458
-vyklizení bytu	1587	734	383	1335	970	638	811	1501	7959
-spory o splnění dohody o výměně bytu	62	5	7	17	15	10	17	23	156
-podnájem bytu podle § 719 o.z.	13	5	1	2	7	0	3	6	37
-zrušení práva společného nájmu manžely soudem § 705 o.z.	656	258	194	303	474	310	464	753	3412
-spory o určení nájemného	113	19	2	5	9	21	11	11	191
-placení nájemného a úhrady za plnění poskytovaná z užívání bytu	5218	1157	649	1525	3159	820	2504	5399	20431
-ostatní spory z nájmu bytu, obytných místností a podnájmu	570	234	96	157	218	146	237	196	1854
Celkem skupina	10600	3619	2425	5688	8318	3186	5787	11655	51278
Občanský zákoník - ost.nájmy (nebytové prostory, nemovitosti a jiné věci)									
-spory z nájmu a podnájmu nebytových prostor	797	388	157	265	219	265	613	804	3508
-nájem věci, obsah.ujednání o bud. koupi nájemcem (tzv.leasin.sml.)	522	352	84	120	330	103	324	496	2331
-spory z nájmu pozemků	66	211	59	66	54	48	147	81	732
-spory z nájmu jiných nemovitostí	77	54	45	47	12	26	121	69	451
-spory z nájemného	554	88	134	236	275	127	133	104	1651
-spory z podnikatelského nájmu věci movité § 721 a násl. o.z.	98	17	14	21	23	13	47	29	262
-ostatní spory z nájmu	326	89	59	44	112	54	100	218	1002
Celkem skupina	2440	1199	552	799	1025	636	1485	1801	9937
Občanský zákoník - vlastnické vztahy									
-vydání nebo vrácení věci	311	300	268	151	193	577	424	223	2447
-určení vlastnictví	219	552	306	291	229	535	762	418	3312
-sousedské spory	19	84	41	38	10	50	83	54	379
-zásahy do vlastnických práv	52	140	128	162	57	187	255	136	1117
-ochrana držby	1	3	3	1	0	6	10	4	28
-vydržení vlast. práva k movit. i nemovit.věcem nebo věc. břemene	11	13	13	113	33	28	23	47	281
-spory z věcných břemen (kromě vydržení)	42	41	50	45	49	91	92	91	501
-zrušení nebo rozdělení spoluvlastnictví podílového	86	186	103	90	66	166	213	109	1019
-ostatní spory ze spoluvlastnictví podílového	38	56	31	22	17	577	47	27	815
-práva a povinnosti vyplývající z bezpodílového spoluvlastnictví	6	10	10	8	4	6	2	9	55
-zrušení bezpodílového spoluvlastnictví za trvání manželství	463	273	208	290	332	412	594	767	3339
-vypořádání bezpodílového spoluvlastnictví po zániku manželství	282	219	171	218	211	306	441	389	2237
-ostatní spory z bezpodílového spoluvlastnictví manželů	23	12	36	16	9	23	29	48	196
-neoprávněná stavba (§ 135 písm.c.) o.z.)	13	64	15	18	8	13	22	22	175
-zástavní a podzástavní právo	11	49	6	8	6	12	25	27	144
-spory z práva zadržovacího	12	0	0	1	2	64	0	33	112
-ostatní spory z vlastnictví podle občanského zákoníku	191	245	399	182	127	189	354	173	1860
Celkem skupina	1780	2247	1788	1654	1353	3242	3376	2577	18017

Přehled o rozhodnutích soudů v občanskoprávních věcech

Krajské a okresní soudy - počet práv

	Praha	StČ	JČ	ZČ	SC	VC	JM	SM	ČR
Jiná práva upravená občanským zákoníkem									
-práva na ochranu osobnosti	388	47	23	2	67	60	136	109	832
-zajištění závazků (smluvní pokuta, ručení apod.)	40	104	97	411	383	110	134	556	1835
-prodej v obchodě - odpovědnost za vady prodané věci	58	21	12	11	14	12	25	20	173
-prodej v obchodě - spory o zaplacení kupní ceny	314	378	8	50	14	45	90	116	1015
-prodej v obchodě - jiné spory	47	14	4	4	4	19	10	17	119
-půjčování věci - vrácení	69	13	7	9	18	1	34	7	158
-půjčování věci - spory o zaplacení půjčového	310	291	123	114	361	62	150	902	2313
-půjčování věci - jiné spory	99	19	1	11	74	9	18	152	383
-zhotovení věci na zakázku - odpovědnost za vady zhotovené věci	35	5	6	8	10	5	21	6	96
-zhotovení věci na zakázku - jiné spory	40	16	3	12	30	14	32	122	269
-oprava a úprava věci - odpovědnost za vady	6	4	8	19	8	14	4	22	85
-oprava a úprava věci - jiné spory	26	20	7	12	23	14	16	18	136
-kupní smlouva a spory s ní související	1051	2007	694	807	1318	828	1137	1654	9496
-spory ze smluv o dílo	271	176	158	113	153	170	275	204	1520
-spory ze smluv příkazních obecně	56	19	7	23	10	18	103	13	249
-příkazní smlouva - obstarání věci	60	7	1	13	7	7	4	9	108
-příkazní smlouva - obstarání prodeje věci	25	14	3	19	17	4	18	40	140
-jednatelství bez příkazu	0	1	0	0	0	0	0	0	1
-spory ze smluv o úschově	6	0	0	0	0	0	0	0	6
-obstaravatelské služby	75	36	17	112	67	10	52	93	462
-ubytovací služby	34	5	9	24	14	37	73	113	309
-smlouva zprostředkovatelská	55	30	21	189	52	14	73	96	530
-přepravní služby - osobní přeprava	501	3147	808	2155	2253	310	3307	533	13014
-přepravní služby - nákladní přeprava	26	27	11	17	47	25	65	59	277
-spory z půjček (peněžní ústavy)	1131	1507	261	368	2066	222	1523	2377	9455
-spory z půjček (jiné právnické osoby)	416	241	58	144	498	155	270	671	2453
-úhrada za dodávku elektrické energie a plynu	3802	760	224	490	602	218	443	634	7173
-pojistné smlouvy - placení pojistného	1034	157	70	57	261	71	201	235	2086
-pojistné smlouvy - plnění z pojistné události	237	112	24	87	148	47	98	371	1124
-ostatní smlouvy z pojištění	175	37	17	11	14	17	29	32	332
-spory z půjček mezi fyzickými osobami	456	323	180	247	317	283	423	664	2893
-výměna	0	10	2	2	0	4	0	0	18
-darování	23	39	24	23	6	20	60	49	244
-smlouva o sdružení	12	6	7	16	13	14	8	24	100
-dědění majetku - neplatnost závěti	46	55	10	11	5	36	48	31	242
-dědění majetku - vydání dědictví oprávněnému dědici	11	33	3	12	9	6	16	22	112
-ostatní spory z dědického práva	58	39	17	20	54	44	76	94	402
-řízení o způsobilosti k právním úkonům	1	18	1	0	0	1	16	0	37
-ostatní spory podle občanského zákoníku	2530	892	448	406	649	1053	1177	888	8043
Celkem skupina	13524	10630	3374	6029	9586	3979	10165	10953	68240

Přehled o rozhodnutích soudů v občanskoprávních věcech

Krajské a okresní soudy - počet práv

	Praha	StC	JČ	ZČ	SC	VC	JM	SM	ČR
Ostatní spory občanskoprávní povahy upravené zvláštními předpisy									
-spory podle zákona o advokacii a komerčních právnících	22	14	2	16	23	13	15	9	114
-spory z porušení autorských práv	21	7	5	0	0	1	40	7	81
-ostatní spory podle autorského zákona	119	38	28	0	70	52	0	13	320
-práva z vynálezů a průmyslových vzorů	4	5	0	0	4	6	8	13	40
-spory podle tiskového zákona (zák.č.81/66 Sb.)	71	0	0	0	12	2	8	8	101
-spory podle zákona č. 451/91 Sb. (lustrační zákon)	20	0	0	0	0	0	0	0	20
-spory podle zákona č. 58/69 Sb.	72	7	2	0	3	7	5	2	98
-přezkoumání rozhodnutí o převzetí do ústavu zdravotnické péče	1	0	0	0	0	0	0	1	2
-spory podle zákona o volbách	0	6	2	0	0	0	2	2	12
-přezkoumání rozhodnutí ve věcech zbraní a střeliva	5	2	0	0	0	0	0	0	7
-přezkoumání rozhodnutí ve věcech sdružování občanů	6	26	5	0	0	0	2	0	39
-přezkoumání rozhodnutí ve věcech práva shromažďovacího	1	0	0	0	0	0	0	0	1
-přezkoumání rozhodnutí o přestupku, propadnutí nebo zabránění věci	11	4	6	15	1	0	18	25	80
-přezkoumání jiných rozhodnutí správních orgánů	879	125	11	27	0	9	17	316	1384
-přezk.roz.Pozem.úřadu ve věcech týk.se vyd.nem.podle zák.o půdě	291	318	0	1	0	0	0	571	1181
-řízení o přezkoumávání rozhodnutí rozhodčích orgánů	0	1	0	0	0	0	3	2	6
Celkem skupina	1523	553	61	59	113	90	118	969	3486
Přezkoumání rozhodnutí ve věcech důchodového zabezpečení a nemocenského pojištění									
-starobní důchod	157	50	32	41	64	40	86	182	652
-invalidní důchod	665	723	278	503	574	622	1549	1650	6564
-částečný invalidní důchod	148	381	128	270	346	226	658	637	2794
-důchod pozůstalých (vdovský, sirotčí)	24	32	14	17	26	22	44	60	239
-jiný důchod	51	86	40	77	75	90	149	229	797
-nedávkové věci nemocenského pojištění	4	0	0	0	0	1	11	0	16
-nemocenské a sociální zabezpečení, mateřský příspěvek	7	3	0	0	2	0	9	1	22
Celkem skupina	1056	1275	492	908	1087	1001	2506	2759	11084
Restituční zákony									
-zák.č. 119/90 Sb.	43	6	7	11	16	10	26	20	139
-zák.č. 403/90 Sb.	67	42	8	80	21	59	28	44	349
-zák.č. 87/91 Sb.	770	234	143	222	106	721	653	245	3094
-zák.č. 229/91 Sb.	221	357	663	326	281	311	686	423	3268
-zák.č. 173/90 Sb.	6	3	1	0	3	18	7	45	83
-zák.č. 172/91 Sb.	1	0	0	8	0	8	1	8	26
-zák.č. 232/91 Sb.	3	8	4	0	0	4	10	4	33
Celkem skupina	1111	650	826	647	427	1131	1411	789	6992
C e l k e m	53168	25586	12194	20776	28394	18199	33200	43312	234829

Přehled o průběhu řízení v občanskoprávních věcech

Krajské a okresní soudy - počet věcí (spisů)

	1995	1996	1997	1998
Způsob zahájení				
- návrhem	145409	165962	176919	182628
- povolení obnovy	45	36	46	58
- po vyhovění dovolání	58	48	77	97
Odvolání podal				
- navrhovatel	5921	6339	6848	7259
- odpůrce	5670	6684	7751	9117
- oba	238	214	329	408
- jiný oprávněný	42	36	39	47
- nebylo podáno	133641	152773	162075	165952
Výsledek odvolacího řízení				
- rozhodnutí bylo potvrzeno	5855	6466	6997	7882
- rozhodnutí bylo změněno	2279	2617	2858	3085
- jiný výsledek	3737	4190	5112	5864
Věc skončena vyhověním konečného návrhu				
- zcela	42339	57964	66226	71867
- zčásti	6271	7352	7963	8728
- smírem	5392	5887	7007	7432
- zamítnutím návrhu	12058	12916	14180	14571
- platebním rozkazem	20852	18192	14911	17247
- jinak	58600	63735	66755	62938
Celkem věcí	145512	166046	177042	182783

Přehled o rozhodnutích soudů v občanskoprávních věcech

Krajské a okresní soudy - počet věcí (spisů)

	1995	1996	1997	1998
Spory podle obchodního zákoníku				
-právní vztahy souv.se zakl. nebo ruš.obch.společnosti nebo družst.	26	39	23	36
-spory ze smlouvy o prodeji podniků nebo jejich části	26	26	29	39
-práv.vzt.mezi obch.spol.(druž.)a jejich zakl. a mezi spol.(členy)navz.	28	33	44	72
-spor ze směn a šeků	10	11	6	11
-ochrana hospodářské soutěže a nekalé soutěže	5	5	2	4
-konkursy a vyrovnání a spory souvisící	31	146	218	196
-spory z kupních smluv podle obchodního zákoníku	10370	10130	10810	11764
-smlouva o koupi najaté věci	58	110	127	138
-smlouva o dílo a spory souvisící	831	1225	1729	2380
-náhrada škody podle obchodního zákoníku	1160	897	1028	256
-ostatní spory podle obch.zákoníku-příslušnost krajského soudu	106	30	31	46
-ostatní spory podle obch.zákoníku-příslušnost okresního soudu	2671	4226	3778	3860
Pracovní spory				
-vznik a trvání pracovního poměru (spory o neplat.skon.prac.poměru)	529	638	709	638
-výpověď daná zaměstnancem	19	21	13	1
-platnost okamžitého zrušení pracovního poměru zaměstnancem	95	99	79	74
-okamž.zruš.prac.poměru se strany zam.podle § 53odst.1 písm.a)ZP	195	189	149	131
-okamž.zruš.prac.poměru se strany zam.podle § 53odst.1 písm.b)ZP	544	504	470	480
-výpověď daná zaměstnavatelem podle § 46 odst.1 písm.a)ZP	68	69	53	53
-výpověď daná zaměstnavatelem podle § 46 odst.1 písm.c)ZP	141	115	98	105
-výpověď daná zaměstnavatelem podle § 46 odst.1 písm.d)ZP	63	38	8	12
-výpověď daná zaměstnavatelem podle § 46 odst.1 písm.e)ZP	34	30	31	34
-výpověď daná zaměstnavatelem podle § 46 odst.1 písm.f)ZP	170	148	101	125
-skončení pracovního poměru výpovědí z jiných důvodů	50	34	20	22
-ostatní případy skončení pracovního poměru	73	46	35	36
-nároky na poskytnutí dovolené a náhradu mzdy za její dobu	112	86	160	139
-nároky na základní mzdu a náhradu mzdy	1900	2290	2302	2021
-prémie a podíly (i přeplatky)	89	77	87	66
-mzda za práci přesčas	15	49	21	37
-ostatní mzdové nároky	730	623	477	451
-vrácení neprávem vyplacené mzdy (náhrady mzdy)	1762	1470	1222	875
-hmot.zab. v souv.s prováděním racional. a org.opatř.odstupné apod.)	1390	1235	1132	1025
-odpovědnost zaměstnance za škodu podle § 172 ZP	342	387	330	374
-odpovědnost za schodek na svěřených hodnotách	1681	1468	1286	1164
-náhrada škody za ztrátu svěřených předmětů	474	390	430	431
-náhrada škody vzniklá vyroběním zmetků	10	11	9	7
-ostatní případy odpovědnosti zaměstnance za škodu	301	296	288	268
-nárok zaměstnance na náhradu škody za pracovní úraz	378	399	318	355
-nárok zaměstnance na náhradu škody způsobené nemocí z povolání	262	270	191	191
-ostatní případy nároku zaměstnance na náhradu škody vůči zaměst.	135	111	108	83
-spory o obsah potvrzení o zaměstnání	50	67	60	57
-spory o obsah posudku o pracovní činnosti	41	18	22	18
-ostatní spory z pracovního poměru	578	657	635	590
-spory z dohod o pracích konaných mimo pracovní poměr	34	22	29	26

Přehled o rozhodnutích soudů v občanskoprávních věcech

Krajské a okresní soudy - počet věcí (spisů)

	1995	1996	1997	1998
Spory podle zákona o rodině				
-vyživovací povinnost mezi manžely ve prospěch manželky	3025	3115	3100	2992
-změna této vyživovací povinnosti	25	32	19	26
-vyživovací povinnost mezi manžely ve prospěch manžela	56	69	39	65
-změna této vyživovací povinnosti	3	6	3	2
-zrušení vyživovací povinnosti mezi manžely	60	50	51	67
-příspěvek na výživu rozvedené manželky	903	924	871	949
-změna tohoto příspěvku	24	24	36	27
-příspěvek na výživu rozvedeného manžela	67	89	53	74
-změna tohoto příspěvku	3	2	3	2
-zrušení povinnosti platit příspěvek	86	75	72	75
-vyživovací povinnost rodičů k nezletilým dětem	1783	2128	2494	2765
-vyživovací povinnost dětí k rodičům	7	11	20	12
-vyživovací povinnost mezi ostatními příbuznými	8	8	4	8
-zrušení vyživovací povinnosti mezi příbuznými a rodiči a dětmi	487	636	760	837
-právo neprovdané matky na vyživovací příspěvek po dobu 1 roku	667	626	725	782
-zvláštní předběžné opatření k zajišť. výživy dítěte po dobu 26 týdnů	52	63	63	34
-určení, zda tu manželství je či není	9	8	1	10
-úhrada plnění vyživovací povinnosti za jiného	60	47	72	68
-řízení o povolení uzavřít manželství	1	2	0	0
Náhrada škody podle občanského zákoníku				
-náhrada škody způsobená nezletilým	83	81	79	81
-náhrada škody způsobená osobou postiženou duševní poruchou	5	5	3	2
-náhrada škody způsobená osobou vlastní vinou v nekontr. stavu	44	44	36	53
-náhrada škody vzniklá úmyslným jednáním proti dobrým mravům	314	233	330	314
-náhrada škody vzniklá nesplněním povinnosti k jejímu odvrácení	390	362	258	333
-náhrada škody vzniklá v dopravě-při provozu silničního mot. vozidla	1285	1528	1676	1961
-náhrada škody vzniklá v dopravě-při provozu želez. a jiné kol. dopr.	129	116	101	98
-náhrada škody vzniklá v dopravě-letecká doprava	4	7	4	4
-náhrada škody vzniklá v jiné dopravě	25	31	59	70
-náhrada škody vzniklá zvlášť nebezpečným provozem	12	20	17	13
-škoda způsobená provozní činností	176	293	218	255
-náhrada škody vzniklá na vnesených nebo odložených věcech	73	51	68	65
-náhrada škody vzniklá trestným činem	1150	1185	1284	1485
-odpovědnost za škodu v ostatních případech	1615	1686	1780	1938
-bezodůvodné obohacení	2747	13716	17613	14575

Přehled o rozhodnutích soudů v občanskoprávních věcech

Krajské a okresní soudy - počet věcí (spisů)

	1995	1996	1997	1998
Obč. zákoník - nájem bytů a obytných místností				
-vznik a trvání nájmu	182	259	277	223
-výpověď nájmu bytu podle § 711 odst. 1a) o.z.	1996	1850	1694	1138
-výpověď nájmu bytu podle § 711 odst. 1b) o.z.	744	657	537	439
-výpověď nájmu bytu podle § 711 odst. 1c) o.z.	329	266	239	226
-výpověď nájmu bytu podle § 711 odst. 1d) o.z.	5635	6505	7029	7796
-výpověď nájmu bytu podle § 711 odst. 1e) o.z.	348	331	244	167
-výpověď nájmu bytu podle § 711 odst. 1f) o.z.	178	168	145	96
-výpověď nájmu bytu podle § 711 odst. 1g) o.z.	254	310	365	342
-výpověď nájmu bytu podle § 711 odst. 1h) o.z.	617	929	955	989
-vyklizení bytu	4515	4579	4915	5602
-spory o splnění dohody o výměně bytu	97	55	69	75
-podnájem bytu podle § 719 o.z.	27	28	24	30
-zrušení práva společného nájmu manžely soudem § 705 o.z.	3029	3185	3292	3383
-spory o určení nájemného	74	64	150	148
-placení nájemného a úhrady za plnění poskytovaná z užívání bytu	15161	16943	16265	17112
-ostatní spory z nájmu bytu, obytných místností a podnájmu	1424	1091	1196	1288
Občanský zákoník - ost.nájmy (nebytové prostory, nemovitosti a jiné věci)				
-spory z nájmu a podnájmu nebytových prostor	1598	2034	2316	2814
-nájem věci, obsah. ujednání o bud. koupí nájemcem (tzv. leasin. sml.)	397	773	1260	1502
-spory z nájmu pozemků	464	389	381	441
-spory z nájmu jiných nemovitostí	359	228	243	262
-spory z nájemného	639	666	1008	1320
-spory z podnikatelského nájmu věci movité § 721 a násl. o.z.	235	217	201	231
-ostatní spory z nájmu	518	502	567	705
Občanský zákoník - vlastnické vztahy				
-vydání nebo vrácení věci	1731	1742	1632	1559
-určení vlastnictví	979	1161	1217	1381
-sousedské spory	192	161	159	125
-zásahy do vlastnických práv	372	383	484	501
-ochrana držby	8	10	10	13
-vydržení vlast. práva k movit. i nemovit. věcem nebo věc. břemene	109	82	64	65
-spory z věcných břemen (kromě vydržení)	159	134	170	174
-zrušení nebo rozdělení spoluvlastnictví podílového	554	562	569	571
-ostatní spory ze spoluvlastnictví podílového	149	132	148	161
-práva a povinnosti vyplývající z bezpodílového spoluvlastnictví	41	36	42	45
-zrušení bezpodílového spoluvlastnictví za trvání manželství	2388	2928	3260	3326
-vypořádání bezpodílového spoluvlastnictví po zániku manželství	2443	2263	2307	2211
-ostatní spory z bezpodílového spoluvlastnictví manželů	166	144	185	185
-neoprávněná stavba (§ 135 písm.c.) o.z.)	79	48	74	74
-zástavní a podzástavní právo	43	46	44	78
-spory z práva zadržovacího	15	17	27	79
-ostatní spory z vlastnictví podle občanského zákoníku	709	849	893	976

Přehled o rozhodnutích soudů v občanskoprávních věcech

Krajské a okresní soudy - počet věcí (spisů)

	1995	1996	1997	1998
Jiná práva upravená občanským zákoníkem				
-práva na ochranu osobnosti	543	509	658	630
-zajištění závazků (smluvní pokuta, ručení apod.)	851	854	1253	1297
-prodej v obchodě - odpovědnost za vady prodané věci	166	149	138	140
-prodej v obchodě - spory o zaplacení kupní ceny	2115	1518	1052	898
-prodej v obchodě - jiné spory	188	72	73	98
-půjčování věci - vrácení	309	169	163	140
-půjčování věci - spory o zaplacení půjčového	1292	1251	1278	1429
-půjčování věci - jiné spory	282	277	274	234
-zhotovení věci na zakázku - odpovědnost za vady zhotovené věci	74	95	61	62
-zhotovení věci na zakázku - jiné spory	1238	581	395	251
-oprava a úprava věci -odpovědnost za vady	83	101	87	66
-oprava a úprava věci - jiné spory	323	224	163	123
-kupní smlouva a spory s ní souvisící	2928	3996	5937	6838
-spory ze smluv o dílo	789	1037	1339	1290
-spory ze smluv příkazních obecně	73	77	136	141
-příkazní smlouva - obstarání věci	57	74	157	97
-příkazní smlouva - obstarání prodeje věci	42	85	74	134
-jednatelství bez příkazu	4	1	2	1
-spory ze smluv o úschově	11	8	5	5
-obstaravatelské služby	692	389	592	401
-ubytovací služby	153	156	205	288
-smlouva zprostředkovatelská	303	371	384	416
-přepravní služby - osobní přeprava	4580	7751	8756	12990
-přepravní služby - nákladní přeprava	285	272	285	268
-spory z půjček (peněžní ústavy)	8168	5702	4377	3239
-spory z půjček (jiné právnické osoby)	3140	2530	1987	1941
-úhrada za dodávku elektrické energie a plynu	4265	6064	6709	7011
-pojistné smlouvy - placení pojistného	1278	1602	1914	1968
-pojistné smlouvy - plnění z pojistné události	571	845	924	888
-ostatní smlouvy z pojištění	132	193	289	309
-spory z půjček mezi fyzickými osobami	2524	2388	2497	2366
-výměna	4	9	3	5
-darování	150	113	118	131
-smlouva o sdružení	26	29	32	57
-dědění majetku - neplatnost závěti	78	101	131	114
-dědění majetku - vydání dědictví oprávněnému dědici	89	70	69	71
-ostatní spory z dědického práva	130	163	214	215
-řízení o způsobilosti k právním úkonům	6	25	44	36
-ostatní spory podle občanského zákoníku	3094	4742	5488	6155

Přehled o rozhodnutích soudů v občanskoprávních věcech

Krajské a okresní soudy - počet věcí (spisů)

	1995	1996	1997	1998
Ostatní spory občanskoprávní povahy upravené zvláštními předpisy				
-spory podle zákona o advokacii a komerčních právnících	112	97	111	104
-spory z porušení autorských práv	46	78	59	62
-ostatní spory podle autorského zákona	131	113	240	290
-práva z vynálezů a průmyslových vzorů	109	84	48	28
-spory podle tiskového zákona (zák.č.81/66 Sb.)	85	51	87	87
-spory podle zákona č. 451/91 Sb. (lustrační zákon)	3	15	5	17
-spory podle zákona č. 58/69 Sb.	44	43	44	62
-přezkoumání rozhodnutí o převzetí do ústavu zdravotnické péče	4	0	2	2
-spory podle zákona o volbách	4	1	2	12
-přezkoumání rozhodnutí ve věcech zbraní a střeliva	80	104	5	7
-přezkoumání rozhodnutí ve věcech sdružování občanů	12	12	23	12
-přezkoumání rozhodnutí ve věcech práva shromažďovacího	5	2	2	1
-přezkoumání rozhodnutí o přestupku, propadnutí nebo zabránění věci	27	41	56	63
-přezkoumání jiných rozhodnutí správních orgánů	572	922	1037	1306
-přezk.roz.Pozem.úřadu ve věcech týk.se vyd.nem.podle zák.o půdě	438	721	984	900
-řízení o přezkoumávání rozhodnutí rozhodčích orgánů	37	29	7	6
Přezkoumání rozhodnutí ve věcech důchodového zabezpečení a nemocenského pojištění				
-starobní důchod	560	395	433	652
-invalidní důchod	5240	5149	6134	6529
-částečný invalidní důchod	1300	1362	2747	2792
-důchod pozůstalých (vdovský, sirotčí)	297	199	158	233
-jiný důchod	845	855	557	794
-nedávkové věci nemocenského pojištění	25	45	39	13
-nemocenské a sociální zabezpečení, mateřský příspěvek	78	41	37	17
Restituční zákony				
-zák.č. 119/90 Sb.	525	219	154	85
-zák.č. 403/90 Sb.	281	211	161	165
-zák.č. 87/91 Sb.	1530	2015	1631	1204
-zák.č. 229/91 Sb.	2624	2285	1620	1226
-zák.č. 173/90 Sb.	69	83	73	55
-zák.č. 172/91 Sb.	49	25	36	19
-zák.č. 232/91 Sb.	27	41	22	19
Celkem	145512	166046	177042	182783

Přehled o průměrných délkách řízení podle druhů sporů

Krajské a okresní soudy - počet dnů

	1995	1996	1997	1998
Spory podle obchodního zákoníku				
-právní vztahy souv.se zakl. nebo ruš.obch.společnosti nebo družst.	379	514	436	739
-spory ze smlouvy o prodeji podniků nebo jejich části	461	562	586	571
-práv.vzt.mezi obch.spol.(druž.)a jejich zakl. a mezi spol.(členy)navz.	433	428	818	745
-spor ze směnek a šeků	247	353	353	471
-ochrana hospodářské soutěže a nekalé soutěže	466	329	629	453
-konkursy a vyrovnání a spory souvisící	209	272	316	352
-spory z kupních smluv podle obchodního zákoníku	283	358	422	452
-smlouva o koupi najaté věci	319	340	445	506
-smlouva o dílo a spory souvisící	344	417	465	517
-náhrada škody podle obchodního zákoníku	431	549	676	608
-ostatní spory podle obch.zákoníku-příslušnost krajského soudu	258	516	486	453
-ostatní spory podle obch.zákoníku-příslušnost okresního soudu	311	405	504	518
Průměr skupina	303	385	459	478
Pracovní spory				
-vznik a trvání pracovního poměru (spory o neplat.skon.prac.poměru)	459	546	640	562
-výpověď daná zaměstnancem	383	233	340	530
-platnost okamžitého zrušení pracovního poměru zaměstnancem	415	476	522	445
-okamž.zruš.prac.poměru se strany zam.podle § 53odst.1 písm.a)ZP	405	474	406	477
-okamž.zruš.prac.poměru se strany zam.podle § 53odst.1 písm.b)ZP	453	515	567	558
-výpověď daná zaměstnavatelem podle § 46 odst.1 písm.a)ZP	405	544	465	482
-výpověď daná zaměstnavatelem podle § 46 odst.1 písm.c)ZP	612	524	608	601
-výpověď daná zaměstnavatelem podle § 46 odst.1 písm.d)ZP	447	510	298	582
-výpověď daná zaměstnavatelem podle § 46 odst.1 písm.e)ZP	573	551	512	647
-výpověď daná zaměstnavatelem podle § 46 odst.1 písm.f)ZP	470	610	773	595
-skončení pracovního poměru výpovědí z jiných důvodů	549	510	602	394
-ostatní případy skončení pracovního poměru	455	408	540	713
-nároky na poskytnutí dovolené a náhradu mzdy za její dobu	356	402	372	498
-nároky na základní mzdu a náhradu mzdy	399	430	513	554
-prémie a podíly (i přeplatky)	823	689	790	929
-mzda za práci přesčas	731	810	837	978
-ostatní mzdové nároky	449	487	578	658
-vrácení neprávem vyplacené mzdy (náhrady mzdy)	242	314	349	405
-hmot.zab. v souv.s prováděním racional. a org.opatř.odstupné apod.)	386	456	555	400
-odpovědnost zaměstnance za škodu podle § 172 ZP	538	611	558	608
-odpovědnost za schodek na svěřených hodnotách	641	698	739	746
-náhrada škody za ztrátu svěřených předmětů	366	386	436	501
-náhrada škody vzniklá vyroběním zmetků	303	682	874	817
-ostatní případy odpovědnosti zaměstnance za škodu	448	502	594	513
-nárok zaměstnance na náhradu škody za pracovní úraz	897	998	1092	1069
-nárok zaměstnance na náhradu škody způsobené nemocí z povolání	854	706	857	819
-ostatní případy nároku zaměstnance na náhradu škody vůči zaměst.	607	622	839	810
-spory o obsah potvrzení o zaměstnání	405	519	455	475
-spory o obsah posudku o pracovní činnosti	587	780	683	875
-ostatní spory z pracovního poměru	397	448	491	581
-spory z dohod o pracích konaných mimo pracovní poměr	500	455	944	484
Průměr skupina	457	509	568	582

Přehled o průměrných délkách řízení podle druhů sporů

Krajské a okresní soudy - počet dnů

	1995	1996	1997	1998
Spory podle zákona o rodině				
-vyživovací povinnost mezi manžely ve prospěch manželky	279	313	342	327
-změna této vyživovací povinnosti	273	473	269	354
-vyživovací povinnost mezi manžely ve prospěch manžela	315	358	404	367
-změna této vyživovací povinnosti	465	411	633	616
-zrušení vyživovací povinnosti mezi manžely	330	365	383	367
-příspěvek na výživu rozvedené manželky	274	304	309	295
-změna tohoto příspěvku	573	409	261	194
-příspěvek na výživu rozvedeného manžela	290	309	327	353
-změna tohoto příspěvku	678	349	463	252
-zrušení povinnosti platit příspěvek	279	346	331	209
-vyživovací povinnost rodičů k nezletilým dětem	253	277	284	281
-vyživovací povinnost dětí k rodičům	364	601	427	443
-vyživovací povinnost mezi ostatními příbuznými	471	578	534	290
-zrušení vyživovací povinnosti mezi příbuznými a rodiči a dětmi	268	261	232	233
-právo neprovdané matky na vyživovací příspěvek po dobu 1 roku	356	374	400	363
-zvláštní předběžné opatření k zajišť. výživy dítěte po dobu 26 týdnů	430	516	527	378
-určení, zda tu manželství je či není	442	190	2363	324
-úhrada plnění vyživovací povinnosti za jiného	403	298	286	435
-řízení o povolení uzavřít manželství	1457	111	0	0
Průměr skupina	283	307	318	304
Náhrada škody podle občanského zákoníku				
-náhrada škody způsobená nezletilým	575	671	648	642
-náhrada škody způsobená osobou postiženou duševní poruchou	806	1042	528	354
-náhrada škody způsobená osobou vlastní vinou v nekontr.stavu	358	587	337	379
-náhrada škody vzniklá úmyslným jednáním proti dobrým mravům	489	697	661	576
-náhrada škody vzniklá nesplněním povinnosti k jejímu odvrácení	494	600	767	654
-náhrada škody vzniklá v dopravě-při provozu silničního mot. vozidla	399	508	544	571
-náhrada škody vzniklá v dopravě-při provozu želez. a jiné kol.dopr.	463	486	736	419
-náhrada škody vzniklá v dopravě-letecká doprava	658	849	801	679
-náhrada škody vzniklá v jiné dopravě	332	516	417	350
-náhrada škody vzniklá zvlášť nebezpečným provozem	332	363	706	1394
-škoda způsobená provozní činností	521	385	600	633
-náhrada škody vzniklá na vnesených nebo odložených věcech	543	708	641	614
-náhrada škody vzniklá trestným činem	506	524	598	588
-odpovědnost za škodu v ostatních případech	557	632	714	656
-bezduvodné obohacení	385	259	262	262
Průměr skupina	456	348	356	371

Přehled o průměrných délkách řízení podle druhů sporů

Krajské a okresní soudy - počet dnů

	1995	1996	1997	1998
Obč. zákoník - nájem bytů a obytných místností				
-vznik a trvání nájmu	427	487	522	564
-výpověď nájmu bytu podle § 711 odst. 1a) o.z.	340	404	457	443
-výpověď nájmu bytu podle § 711 odst. 1b) o.z.	350	382	449	543
-výpověď nájmu bytu podle § 711 odst. 1c) o.z.	396	458	477	493
-výpověď nájmu bytu podle § 711 odst. 1d) o.z.	304	347	387	388
-výpověď nájmu bytu podle § 711 odst. 1e) o.z.	269	329	339	351
-výpověď nájmu bytu podle § 711 odst. 1f) o.z.	266	316	392	421
-výpověď nájmu bytu podle § 711 odst. 1g) o.z.	342	394	386	490
-výpověď nájmu bytu podle § 711 odst. 1h) o.z.	365	420	458	485
-vyklizení bytu	355	399	424	418
-spory o splnění dohody o výměně bytu	437	530	537	583
-podnájem bytu podle § 719 o.z.	295	251	427	483
-zrušení práva společného nájmu manžely soudem § 705 o.z.	297	328	346	369
-spory o určení nájemného	418	463	471	527
-placení nájemného a úhrady za plnění poskytovaná za užívání bytu	298	351	431	459
-ostatní spory z nájmu bytu, obytných místností a podnájmu	356	485	510	562
Průměr skupina	316	365	419	437
Občanský zákoník - ost.nájmy (nebytové prostory, nemovitosti a jiné věci)				
-spory z nájmu a podnájmu nebytových prostor	339	427	465	470
-nájem věci, obsah. ujednání o bud. koupí nájemcem (tzv. leasin.sml.)	312	328	370	457
-spory z nájmu pozemků	473	550	655	631
-spory z nájmu jiných nemovitostí	469	543	618	645
-spory z nájemného	293	398	475	476
-spory z podnikatelského nájmu věci movité § 721 a násl. o.z.	335	346	491	595
-ostatní spory z nájmu	383	469	451	561
Průměr skupina	361	424	465	498
Občanský zákoník - vlastnické vztahy				
-vydání nebo vrácení věci	626	687	787	818
-určení vlastnictví	510	578	655	722
-sousedské spory	699	875	1070	1033
-zásahy do vlastnických práv	639	727	755	822
-ochrana držby	944	756	777	923
-vydržení vlast. práva k movit. i nemovit. věcem nebo věc. břemene	561	795	837	983
-spory z věcných břemen (kromě vydržení)	539	621	793	723
-zrušení nebo rozdělení spoluvlastnictví podílového	725	800	899	917
-ostatní spory ze spoluvlastnictví podílového	652	639	832	646
-práva a povinnosti vyplývající z bezpodílového spoluvlastnictví	468	453	566	477
-zrušení bezpodílového spoluvlastnictví za trvání manželství	137	134	139	139
-vypořádání bezpodílového spoluvlastnictví po zániku manželství	769	868	921	898
-ostatní spory z bezpodílového spoluvlastnictví manželů	360	442	506	469
-neoprávněná stavba (§ 135 písm.c.) o.z.)	622	956	838	769
-zástavní a podzástavní právo	266	322	379	513
-spory z práva zadržovacího	337	302	418	344
-ostatní spory z vlastnictví podle občanského zákoníku	500	597	636	601
Průměr skupina	525	560	605	603

Přehled o průměrných délkách řízení podle druhů sporů

Krajské a okresní soudy - počet dnů

	1995	1996	1997	1998
Jiná práva upravená občanským zákoníkem				
-práva na ochranu osobnosti	524	599	740	716
-zajištění závazků (smluvní pokuta, ručení apod.)	267	366	407	499
-prodej v obchodě - odpovědnost za vady prodané věci	440	508	570	672
-prodej v obchodě - spory o zaplacení kupní ceny	298	343	409	424
-prodej v obchodě - jiné spory	310	453	502	532
-půjčování věci - vrácení	389	587	653	630
-půjčování věci - spory o zaplacení půjčového	391	489	701	618
-půjčování věci - jiné spory	458	740	825	839
-zhotovení věci na zakázku - odpovědnost za vady zhotovené věci	474	705	636	698
-zhotovení věci na zakázku - jiné spory	335	516	570	511
-oprava a úprava věci -odpovědnost za vady	489	642	727	651
-oprava a úprava věci - jiné spory	353	481	538	529
-kupní smlouva a spory s ní souvisící	409	445	446	459
-spory ze smluv o dílo	343	465	547	634
-spory ze smluv příkazních obecně	325	465	505	441
-příkazní smlouva - obstarání věci	267	385	386	466
-příkazní smlouva - obstarání prodeje věci	353	435	425	317
-jednatelství bez příkazu	368	126	351	856
-spory ze smluv o úschově	386	564	531	327
-obstaravatelské služby	320	357	425	410
-ubytovací služby	370	377	418	399
-smlouva zprostředkovatelská	323	431	492	489
-přepravní služby - osobní přeprava	219	285	369	268
-přepravní služby - nákladní přeprava	308	405	438	524
-spory z půjček (peněžní ústavy)	380	506	666	775
-spory z půjček (jiné právnické osoby)	285	402	516	554
-úhrada za dodávku elektrické energie a plynu	236	282	373	334
-pojistné smlouvy - placení pojistného	290	334	410	391
-pojistné smlouvy - plnění z pojistné události	455	487	537	553
-ostatní smlouvy z pojištění	344	262	344	391
-spory z půjček mezi fyzickými osobami	388	431	471	467
-výměna	825	734	758	372
-darování	557	671	698	801
-smlouva o sdružení	410	449	572	639
-dědění majetku - neplatnost závěti	695	613	721	775
-dědění majetku - vydání dědictví oprávněnému dědici	575	659	573	699
-ostatní spory z dědického práva	627	593	703	752
-řízení o způsobilosti k právním úkonům	461	396	395	372
-ostatní spory podle občanského zákoníku	399	444	449	464
Průměr skupina	337	400	467	438

Přehled o průměrných délkách řízení podle druhů sporů

Krajské a okresní soudy - počet dnů

	1995	1996	1997	1998
Ostatní spory občanskoprávní povahy upravené zvláštními předpisy				
-spory podle zákona o advokacii a komerčních právnících	371	368	466	419
-spory z porušení autorských práv	352	552	730	742
-ostatní spory podle autorského zákona	355	481	364	291
-práva z vynálezů a průmyslových vzorů	1420	1487	1584	1791
-spory podle tiskového zákona (zák.č.81/66 Sb.)	431	523	606	529
-spory podle zákona č. 451/91 Sb. (lustrační zákon)	332	769	923	956
-spory podle zákona č. 58/69 Sb.	620	825	950	783
-přezkoumání rozhodnutí o převzetí do ústavu zdravotnické péče	83	0	301	288
-spory podle zákona o volbách	174	10	179	141
-přezkoumání rozhodnutí ve věcech zbraní a střeliva	226	196	250	124
-přezkoumání rozhodnutí ve věcech sdružování občanů	214	516	469	637
-přezkoumání rozhodnutí ve věcech práva shromažďovacího	518	237	358	115
-přezkoumání rozhodnutí o přestupku, propadnutí nebo zabránění věci	351	512	401	417
-přezkoumání jiných rozhodnutí správních orgánů	243	253	284	293
-přezk.roz.Pozem.úřadu ve věcech týk.se vyd.nem.podle zák.o půdě	222	251	297	302
-řízení o přezkoumávání rozhodnutí rozhodčích orgánů	297	393	632	237
Průměr skupina	354	349	364	349
Přezkoumání rozhodnutí ve věcech důchodového zabezpečení a nemocenského pojištění				
-starobní důchod	300	397	364	302
-invalidní důchod	281	266	305	336
-částečný invalidní důchod	252	259	245	309
-důchod pozůstalých (vdovský, sirotčí)	223	271	293	244
-jiný důchod	229	254	342	284
-nedávkové věci nemocenského pojištění	288	274	362	778
-nemocenské a sociální zabezpečení, mateřský příspěvek	337	455	510	555
Průměr skupina	271	271	294	322
Restituční zákony				
-zák.č. 119/90 Sb.	544	843	1054	1113
-zák.č. 403/90 Sb.	787	1106	1283	1491
-zák.č. 87/91 Sb.	935	896	1076	1358
-zák.č. 229/91 Sb.	537	654	861	1004
-zák.č. 173/90 Sb.	863	1271	1576	1859
-zák.č. 172/91 Sb.	533	686	900	540
-zák.č. 232/91 Sb.	908	1294	1605	1985
Průměr skupina	678	799	1001	1206
Průměr celkem	363	402	447	448

Přehled o rozhodnutích soudů v občanskoprávních věcech

Krajské a okresní soudy - počet práv

	1995	1996	1997	1998
Spory podle obchodního zákoníku				
-právní vztahy souv.se zakl. nebo ruš.obch.společnosti nebo družst.	35	67	28	42
-spory ze smlouvy o prodeji podniků nebo jejich části	32	31	40	57
-práv.vzt.mezi obch.spol.(druž.)a jejich zakl. a mezi spol.(členy)navz.	31	414	54	107
-spor ze směnek a šeků	11	11	10	11
-ochrana hospodářské soutěže a nekalé soutěže	5	5	2	5
-konkursy a vyrovnání a spory souvisící	32	151	223	206
-spory z kupních smluv podle obchodního zákoníku	10894	12124	11777	12378
-smlouva o koupi najaté věci	66	225	144	171
-smlouva o dílo a spory souvisící	922	1365	1990	2548
-náhrada škody podle obchodního zákoníku	1198	941	1106	314
-ostatní spory podle obch.zákoníku-příslušnost krajského soudu	113	33	37	46
-ostatní spory podle obch.zákoníku-příslušnost okresního soudu	2865	4521	4159	4129
Celkem skupina	16204	19888	19570	20014
Pracovní spory				
-vznik a trvání pracovního poměru (spory o neplat.skon.prac.poměru)	652	691	772	678
-výpověď daná zaměstnancem	20	23	13	1
-platnost okamžitého zrušení pracovního poměru zaměstnancem	110	105	81	76
-okamž.zruš.prac.poměru se strany zam.podle § 53odst.1 písm.a)ZP	218	201	161	150
-okamž.zruš.prac.poměru se strany zam.podle § 53odst.1 písm.b)ZP	575	534	494	531
-výpověď daná zaměstnavatelem podle § 46 odst.1 písm.a)ZP	69	70	60	64
-výpověď daná zaměstnavatelem podle § 46 odst.1 písm.c)ZP	162	117	102	106
-výpověď daná zaměstnavatelem podle § 46 odst.1 písm.d)ZP	67	43	8	12
-výpověď daná zaměstnavatelem podle § 46 odst.1 písm.e)ZP	35	30	31	39
-výpověď daná zaměstnavatelem podle § 46 odst.1 písm.f)ZP	171	156	107	130
-skončení pracovního poměru výpovědí z jiných důvodů	60	37	23	37
-ostatní případy skončení pracovního poměru	90	148	37	36
-nároky na poskytnutí dovolené a náhradu mzdy za její dobu	123	90	169	154
-nároky na základní mzdu a náhradu mzdy	2436	2664	2889	2448
-prémie a podíly (i přeplatky)	122	110	109	76
-mzda za práci přesčas	15	49	23	42
-ostatní mzdové nároky	1003	793	605	561
-vrácení neprávem vyplacené mzdy (náhrady mzdy)	1769	1497	1243	897
-hmot.zab. v souv.s prováděním racional. a org.opatř.odstupné apod.)	1673	1561	1428	1254
-odpovědnost zaměstnance za škodu podle § 172 ZP	380	458	340	393
-odpovědnost za schodek na svěřených hodnotách	4569	3740	2859	2598
-náhrada škody za ztrátu svěřených předmětů	529	399	462	464
-náhrada škody vzniklá vyroběním zmetků	10	27	9	7
-ostatní případy odpovědnosti zaměstnance za škodu	359	328	301	286
-nárok zaměstnance na náhradu škody za pracovní úraz	443	723	364	404
-nárok zaměstnance na náhradu škody způsobené nemocí z povolání	278	303	216	209
-ostatní případy nároku zaměstnance na náhradu škody vůči zaměst.	152	120	130	86
-spory o obsah potvrzení o zaměstnání	61	69	65	58
-spory o obsah posudku o pracovní činnosti	41	19	22	20
-ostatní spory z pracovního poměru	621	1530	704	669
-spory z dohod o pracích konaných mimo pracovní poměr	51	117	38	27
Celkem skupina	16864	16752	13865	12513

Přehled o rozhodnutích soudů v občanskoprávních věcech

Krajské a okresní soudy - počet práv

	1995	1996	1997	1998
Spory podle zákona o rodině				
-vyživovací povinnost mezi manžely ve prospěch manželky	3053	3241	3104	3011
-změna této vyživovací povinnosti	25	32	19	28
-vyživovací povinnost mezi manžely ve prospěch manžela	56	69	39	65
-změna této vyživovací povinnosti	3	100	3	2
-zrušení vyživovací povinnosti mezi manžely	62	50	51	67
-příspěvek na výživu rozvedené manželky	907	1026	871	950
-změna tohoto příspěvku	24	24	36	27
-příspěvek na výživu rozvedeného manžela	67	90	53	74
-změna tohoto příspěvku	3	2	3	2
-zrušení povinnosti platit příspěvek	87	76	83	75
-vyživovací povinnost rodičů k nezletilým dětem	1843	2234	2583	2848
-vyživovací povinnost dětí k rodičům	10	12	21	13
-vyživovací povinnost mezi ostatními příbuznými	9	9	7	11
-zrušení vyživovací povinnosti mezi příbuznými a rodiči a dětmi	504	670	802	877
-právo neprovdané matky na vyživovací příspěvek po dobu 1 roku	681	648	739	783
-zvláštní předběžné opatření k zajišť. výživy dítěte po dobu 26 týdnů	57	74	67	34
-určení, zda tu manželství je či není	11	9	1	13
-úhrada plnění vyživovací povinnosti za jiného	65	54	112	70
-řízení o povolení uzavřít manželství	1	2	0	0
Celkem skupina	7468	8422	8594	8950
Náhrada škody podle občanského zákoníku				
-náhrada škody způsobená nezletilým	207	279	286	212
-náhrada škody způsobená osobou postiženou duševní poruchou	7	6	3	2
-náhrada škody způsobená osobou vlastní vinou v nekontr.stavu	73	66	38	55
-náhrada škody vzniklá úmyslným jednáním proti dobrým mravům	372	419	480	447
-náhrada škody vzniklá nesplněním povinnosti k jejímu odvrácení	459	551	345	448
-náhrada škody vzniklá v dopravě-při provozu silničního mot. vozidla	1571	1949	2002	2369
-náhrada škody vzniklá v dopravě-při provozu želez. a jiné kol.dopr.	133	131	107	111
-náhrada škody vzniklá v dopravě-letecká doprava	5	10	4	4
-náhrada škody vzniklá v jiné dopravě	26	34	95	71
-náhrada škody vzniklá zvlášť nebezpečným provozem	16	21	21	21
-škoda způsobená provozní činností	247	415	281	320
-náhrada škody vzniklá na vnesených nebo odložených věcech	90	69	79	75
-náhrada škody vzniklá trestným činem	1843	1880	2191	2423
-odpovědnost za škodu v ostatních případech	2138	2330	2438	2509
-bezdůvodné obohacení	3333	14505	18389	15251
Celkem skupina	10520	22665	26759	24318

Přehled o rozhodnutích soudů v občanskoprávních věcech

Krajské a okresní soudy - počet práv

	1995	1996	1997	1998
Obč. zákoník - nájem bytů a obytných místností				
-vznik a trvání nájmu	266	442	369	295
-výpověď nájmu bytu podle § 711 odst. 1a) o.z.	3977	5594	3399	2524
-výpověď nájmu bytu podle § 711 odst. 1b) o.z.	848	751	613	520
-výpověď nájmu bytu podle § 711 odst. 1c) o.z.	488	405	409	368
-výpověď nájmu bytu podle § 711 odst. 1d) o.z.	8096	9125	9978	10930
-výpověď nájmu bytu podle § 711 odst. 1e) o.z.	673	666	421	331
-výpověď nájmu bytu podle § 711 odst. 1f) o.z.	327	340	274	166
-výpověď nájmu bytu podle § 711 odst. 1g) o.z.	459	562	733	646
-výpověď nájmu bytu podle § 711 odst. 1h) o.z.	856	1358	1373	1458
-vyklizení bytu	6370	7561	7049	7959
-spory o splnění dohody o výměně bytu	176	112	121	156
-podnájem bytu podle § 719 o.z.	42	44	28	37
-zrušení práva společného nájmu manžely soudem § 705 o.z.	3094	3466	3339	3412
-spory o určení nájemného	104	89	219	191
-placení nájemného a úhrady za plnění poskytovaná z užívání bytu	18078	21309	19734	20431
-ostatní spory z nájmu bytu, obytných místností a podnájmu	2018	1543	1573	1854
Celkem skupina	45872	53367	49632	51278
Občanský zákoník - ost.nájmy (nebytové prostory, nemovitosti a jiné věci)				
-spory z nájmu a podnájmu nebytových prostor	2305	3071	2894	3508
-nájem věci, obsah. ujednání o bud. koupi nájemcem (tzv. leasin. sml.)	622	1641	1975	2331
-spory z nájmu pozemků	864	769	661	732
-spory z nájmu jiných nemovitostí	583	377	393	451
-spory z nájemného	788	1041	1326	1651
-spory z podnikatelského nájmu věci movité § 721 a násl. o.z.	288	281	302	262
-ostatní spory z nájmu	786	881	778	1002
Celkem skupina	6236	8061	8329	9937
Občanský zákoník - vlastnické vztahy				
-vydání nebo vrácení věci	2553	2771	2343	2447
-určení vlastnictví	2184	2502	2633	3312
-sousedské spory	507	434	434	379
-zásahy do vlastnických práv	753	880	1113	1117
-ochrana držby	29	21	79	28
-vydržení vlast. práva k movit. i nemovit. věcem nebo věc. břemene	300	258	166	281
-spory z věcných břemen (kromě vydržení)	373	307	415	501
-zrušení nebo rozdělení spoluvlastnictví podílového	889	936	957	1019
-ostatní spory ze spoluvlastnictví podílového	320	245	276	815
-práva a povinnosti vyplývající z bezpodílového spoluvlastnictví	46	47	45	55
-zrušení bezpodílového spoluvlastnictví za trvání manželství	2406	3010	3290	3339
-vypořádání bezpodílového spoluvlastnictví po zániku manželství	2489	2924	2328	2237
-ostatní spory z bezpodílového spoluvlastnictví manželů	184	445	196	196
-neoprávněná stavba (§ 135 písm.c.) o.z.)	192	116	184	175
-zástavní a podzástavní právo	56	179	75	144
-spory z práva zadržovacího	18	19	31	112
-ostatní spory z vlastnictví podle občanského zákoníku	1287	1645	1688	1860
Celkem skupina	14586	16739	16253	18017

Přehled o rozhodnutích soudů v občanskoprávních věcech

Krajské a okresní soudy - počet práv

	1995	1996	1997	1998
Jiná práva upravená občanským zákoníkem				
-práva na ochranu osobnosti	706	713	900	832
-zajištění závazků (smluvní pokuta, ručení apod.)	1100	1135	1672	1835
-prodej v obchodě - odpovědnost za vady prodané věci	181	264	157	173
-prodej v obchodě - spory o zaplacení kupní ceny	2431	1627	1163	1015
-prodej v obchodě - jiné spory	234	85	85	119
-půjčování věci - vrácení	351	290	276	158
-půjčování věci - spory o zaplacení půjčového	1835	1934	2087	2313
-půjčování věci - jiné spory	352	381	437	383
-zhotovení věci na zakázku - odpovědnost za vady zhotovené věci	78	112	76	96
-zhotovení věci na zakázku - jiné spory	1327	631	442	269
-oprava a úprava věci -odpovědnost za vady	99	117	116	85
-oprava a úprava věci - jiné spory	360	352	215	136
-kupní smlouva a spory s ní související	4445	5807	7868	9496
-spory ze smluv o dílo	923	1205	1592	1520
-spory ze smluv příkazních obecně	163	92	156	249
-příkazní smlouva - obstarání věci	74	83	176	108
-příkazní smlouva - obstarání prodeje věci	46	95	84	140
-jednatelství bez příkazu	4	1	2	1
-spory ze smluv o úschově	16	8	5	6
-obstaratelské služby	840	1389	664	462
-ubytovací služby	163	258	276	309
-smlouva zprostředkovatelská	437	514	493	530
-přepravní služby - osobní přeprava	4598	7857	8838	13014
-přepravní služby - nákladní přeprava	301	277	295	277
-spory z půjček (peněžní ústavy)	22494	17348	12829	9455
-spory z půjček (jiné právnické osoby)	4318	3724	2698	2453
-úhrada za dodávku elektrické energie a plynu	4802	11372	7209	7173
-pojistné smlouvy - placení pojistného	1341	1894	2141	2086
-pojistné smlouvy - plnění z pojistné události	695	1177	1165	1124
-ostatní smlouvy z pojištění	138	222	316	332
-spory z půjček mezi fyzickými osobami	3090	2939	3045	2893
-výměna	6	14	3	18
-darování	272	360	180	244
-smlouva o sdružení	44	50	46	100
-dědění majetku - neplatnost závěti	202	208	294	242
-dědění majetku - vydání dědictví oprávněnému dědici	148	110	111	112
-ostatní spory z dědického práva	284	325	412	402
-řízení o způsobilosti k právním úkonům	8	27	44	37
-ostatní spory podle občanského zákoníku	3961	5996	6784	8043
Celkem skupina	62867	70993	65352	68240

Přehled o rozhodnutích soudů v občanskoprávních věcech

Krajské a okresní soudy - počet práv

	1995	1996	1997	1998
Ostatní spory občanskoprávní povahy upravené zvláštními předpisy				
-spory podle zákona o advokacii a komerčních právnících	125	112	122	114
-spory z porušení autorských práv	50	92	145	81
-ostatní spory podle autorského zákona	149	138	286	320
-práva z vynálezů a průmyslových vzorů	206	148	93	40
-spory podle tiskového zákona (zák.č.81/66 Sb.)	95	58	107	101
-spory podle zákona č. 451/91 Sb. (lustrační zákon)	3	24	5	20
-spory podle zákona č. 58/69 Sb.	72	55	47	98
-přezkoumání rozhodnutí o převzetí do ústavu zdravotnické péče	4	0	2	2
-spory podle zákona o volbách	4	1	2	12
-přezkoumání rozhodnutí ve věcech zbraní a střeliva	80	104	5	7
-přezkoumání rozhodnutí ve věcech sdružování občanů	12	13	47	39
-přezkoumání rozhodnutí ve věcech práva shromažďovacího	5	2	2	1
-přezkoumání rozhodnutí o přestupku, propadnutí nebo zabránění věci	33	44	62	80
-přezkoumání jiných rozhodnutí správních orgánů	640	985	1153	1384
-přezk.roz.Pozem.úřadu ve věcech týk.se vyd.nem.podle zák.o půdě	567	799	1209	1181
-řízení o přezkoumávání rozhodnutí rozhodčích orgánů	38	29	10	6
	2083	2604	3297	3486
Přezkoumání rozhodnutí ve věcech důchodového zabezpečení a nemocenského pojištění				
-starobní důchod	570	396	433	652
-invalidní důchod	5264	5169	6137	6564
-částečný invalidní důchod	1312	1362	2747	2794
-důchod pozůstalých (vdovský, sirotčí)	299	199	159	239
-jiný důchod	898	857	567	797
-nedávkové věci nemocenského pojištění	44	45	129	16
-nemocenské a sociální zabezpečení, mateřský příspěvek	79	136	56	22
	8466	8164	10228	11084
Restituční zákony				
-zák.č. 119/90 Sb.	978	296	214	139
-zák.č. 403/90 Sb.	614	595	369	349
-zák.č. 87/91 Sb.	3354	4598	3631	3094
-zák.č. 229/91 Sb.	5870	4905	3627	3268
-zák.č. 173/90 Sb.	108	134	133	83
-zák.č. 172/91 Sb.	99	38	53	26
-zák.č. 232/91 Sb.	43	97	38	33
Celkem skupina	11066	10663	8065	6992
C e l k e m	202232	238318	229944	234829

Přehled o průběhu řízení o nezletilých dětech

Okresní soudy - počet věcí (spisů)

	Praha	StC	JC	ZC	SC	VC	JM	SM	CR
Řízení bylo zahájeno									
- návrhem (bez návrhu)	8940	10157	6494	8451	14145	10474	14506	19331	92498
- povolení obnovy	8	1	0	0	4	1	3	1	18
- po vyhovění dovolání	4	4	0	1	3	0	4	0	16
Bylo podáno odvolání									
- ano	861	575	523	499	633	558	841	886	5376
- ne	8091	9587	5971	7953	13519	9917	13672	18446	87156
Výsledek odvolacího řízení									
- rozhodnutí bylo potvrzeno	365	178	210	231	258	233	201	204	1880
- rozhodnutí bylo změněno	294	223	209	166	172	139	386	379	1968
- jiný výsledek	202	174	104	102	203	186	254	303	1528
Celkem věcí	8952	10162	6494	8452	14152	10475	14513	19332	92532
Počet dětí, kterých se rozhodnutí týkalo	12115	13096	8753	11292	18766	14170	19842	26943	124977

Přehled o rozhodnutích soudů v řízení o nezletilých dětech

Okresní soudy - počet věcí (spisů)

	Praha	StC	JC	ZC	SC	VC	JM	SM	CR	
Výchova a výchovná opatření										
první rozhodnutí o výchově dítěte										
-svěřeno (ponecháno)	matce	1809	1524	862	1025	1881	910	1558	3167	12736
	otci	133	102	59	71	103	62	94	176	800
do společné popř. střídavé výchovy	obou rodičů	3	1	0	1	1	2	3	2	13
jiné fyzické osobě než rodiče		90	54	47	65	112	43	73	100	584
- po rozvodu svěřeno	matce	1724	2067	1236	1741	3347	2422	3546	4078	20161
	otci	132	160	83	142	262	170	248	303	1500
do společné popř. střídavé výchovy	obou rodičů	1	1	5	7	2	4	5	3	28
jiné fyzické osobě než rodiče		3	12	4	8	24	15	16	23	105
další rozhodnutí o výchově dítěte (změna výchovného prostředí)										
- svěřeno	matce	37	71	42	82	99	81	80	154	646
	otci	47	75	68	96	154	92	131	142	805
	oběma rodičům	3	5	0	4	5	3	4	8	32
do společné popř. střídavé výchovy	obou rodičů	0	3	2	2	0	0	0	0	7
jiné fyzické osobě než rodiče		39	68	39	77	101	56	73	119	572
- napomenutí uděleno soudem	matce	1	1	4	0	1	5	3	11	26
	otci	0	0	0	0	0	2	1	0	3
	oběma rodičům	2	1	2	0	0	6	0	2	13
	jiným osobám	0	0	0	0	0	1	0	0	1
	nezletilému	0	1	5	0	0	5	0	1	12
- napomenutí vysloveno soudem	matce	0	5	5	2	2	2	0	22	38
	otci	0	1	0	1	2	0	0	1	5
	oběma rodičům	0	2	3	3	1	2	1	4	16
	jiným osobám	0	0	0	0	0	0	0	0	0
	nezletilému	0	4	5	2	0	6	0	8	25
- vysloveno omezení nezletilému		0	0	0	0	0	0	0	0	0
- stanoven dohled nad nezletilým		223	165	140	142	224	171	178	402	1645
- stanoven dohled pro zvýšenou ochranu jmění nezletilého		1	0	0	0	1	2	0	0	4
- zrušen dohled nad nezletilým		19	23	14	18	47	24	40	52	237
- zrušen dohled pro zvýšenou ochranu jmění nezletilého		0	0	0	0	0	0	0	0	0
Pěstounská péče										
- dítě svěřeno do společné pěstounské péče manželům	příbuzným dítěte	24	15	1	19	19	25	20	16	139
	cizím osobám	6	10	12	18	26	28	24	14	138
- dítě svěřeno do pěstounské péče	příbuznému	11	22	2	33	13	10	14	21	126
	cizí osobě	7	2	5	18	19	6	8	11	76
- dítě svěřeno do pěstounské péče pracovníků ve zvláštních zařiz.		0	0	1	6	2	0	0	0	9
- návrh na pěstounskou péči zamítnut		2	2	0	1	3	2	1	1	12
- zrušení pěstounské péče		5	9	9	14	14	11	13	4	79
- neshody mezi stanov.zák. zástupce a pěstouna v neběž. věcech		0	0	1	4	0	4	0	3	12
- jiné rozhodnutí		38	57	21	22	103	21	113	11	386
Ústavní výchova										
nařízená ústavní výchova										
- dítěte ve věku	od 13 do 15 let pro jeho závadné chování	27	30	22	61	70	34	48	83	375
	nad 15 let pro jeho závadné chování	51	48	14	40	98	51	63	115	480
	v ostatních případech	88	99	54	96	207	94	111	203	952
zrušená ústavní výchova										
- vykonávaná v zařízeních resortu školství	za souhlasu výchovných zařízení	24	21	12	32	52	32	18	47	238
	bez souhlasu výchovných zařízení	2	4	2	11	2	8	3	6	38
- vykonávaná v jiných zařízeních (zdravotní, sociální zabezpečení)		8	8	4	13	11	8	6	22	80
- s jejímž výkonem nebylo započato		4	1	0	3	3	0	0	5	16
- vykonávaná v zařiz. resortu školství a nařízen dohled nad nezletilým	za souhlasu výchovných zařízení	1	3	2	4	7	3	3	16	39
	bez souhlasu výchovných zařízení	0	1	2	6	1	0	0	6	16
- vykonávaná v jiných zařízeních a nařízen dohled nad nezletilým		5	2	1	3	5	1	7	4	28
- s jejímž výkonem nebylo započato a byl nař. dohled nad nezletilým		12	3	0	0	5	0	0	4	24
ústavní výchova prodloužena (na dobu po dosažení zletilosti)		7	16	10	18	35	23	19	59	187
návrh na zrušení ústavní výchovy zamítnut (ústav. vých.ponechána)		9	26	6	17	17	11	14	21	121

Přehled o rozhodnutích soudů v řízení o nezletilých dětech

Okresní soudy - počet věcí (spisů)

	Praha	StC	JC	ZC	SC	VC	JM	SM	CR
Výchova a výchovná opatření									
Ochranná výchova									
nařízena ochranná výchova	2	2	0	2	2	4	0	0	12
zrušena ochranná výchova	2	1	2	0	0	2	1	0	8
ochranná výchova prodloužena (na dobu po dosažení zletilosti)	0	0	1	3	0	0	3	0	7
návrh na zrušení ochranné výchovy zamítnut (ochr.vých.ponechána)	1	0	0	0	0	1	0	1	3
jiné rozhodnutí o výchově a výchovných opatřeních	455	563	389	673	1234	719	1028	1973	7034
Rodičovská zodpovědnost									
omezena									
matce	3	2	0	4	8	0	1	2	20
otci	1	1	1	1	4	0	0	3	11
oběma rodičům	3	0	0	0	2	0	0	4	9
zbavena									
matka	13	5	13	4	6	3	15	31	90
otec	8	5	3	2	1	4	14	63	100
oba rodiče	6	9	2	1	6	4	8	44	80
pozastavena									
matce	0	0	0	0	0	0	0	0	0
otci	0	0	0	0	0	0	0	0	0
oběma rodičům	0	0	0	0	0	0	0	0	0
zcela obnovena									
matce	1	2	0	0	0	0	0	2	5
otci	1	0	0	0	0	0	0	0	1
oběma rodičům	1	0	0	0	0	0	0	1	2
neshody rodičů o podstatných věcech při výk.rodič.práv a povinnosti	2	1	2	8	2	35	6	29	85
přiznává rodičovská zodpovědnost nezletilému rodiči dítěte	0	2	2	0	1	0	1	0	6
jiné rozhodnutí o rodičovské zodpovědnosti	41	17	4	14	19	17	20	45	177
Styk rodičů s dětmi, styk dětí s prarodiči a sourozenci									
první úprava styku s dětmi									
matky	20	19	17	22	33	40	47	50	248
otce	226	240	186	242	342	290	495	578	2599
obou rodičů	2	2	0	0	0	0	0	4	8
nová úprava styku s dětmi (omezení i rozšíření)									
matky	3	5	3	8	7	8	2	1	37
otce	38	62	40	27	44	56	44	50	361
obou rodičů	1	0	0	0	0	1	0	0	2
zakázán									
matce	5	3	0	0	0	2	1	1	12
otci	5	3	2	3	7	5	5	10	40
oběma rodičům	0	0	4	1	0	0	0	0	5
návrhy na novou úpravu styku zamítnuté									
matce	5	3	7	3	7	7	8	3	43
otci	10	12	4	4	5	9	11	6	61
oběma rodičům	1	0	0	0	0	0	0	1	2
jiné rozhodnutí o styku (např.rozhod.o styku s prarodiči,se sourozenci)	131	104	111	139	205	191	202	340	1423
Osvojení									
rozhodnutí o splnění podmínek dle § 68 odst. 1									
Podmínky - splněny	2	3	4	6	0	8	0	1	24
- nesplněny	0	0	0	0	0	2	0	0	2
Osvojení zrušitelné									
vysloveno k návrhu									
manžela rodiče	17	2	3	2	0	13	5	4	46
manželů - příbuzných dítěte	0	2	0	0	0	0	0	0	2
manželů - cizích osob	12	22	19	27	41	11	15	6	153
příbuzného osvojence	2	2	0	0	1	0	0	0	5
cizí osoby	6	4	0	2	4	2	1	0	19
návrh na osvojení zamítnut	2	0	0	0	0	1	0	0	3
zrušeno osvojení									
nezletilého	0	0	0	0	0	1	0	0	1
zletilého	0	0	0	0	0	0	1	0	1
návrh na zrušení osvojení zamítnut	1	1	0	0	0	1	0	0	3
jiný výsledek řízení o zrušitelném osvojení	11	4	0	1	4	5	3	5	33

Přehled o rozhodnutích soudů v řízení o nezletilých dětech

Okresní soudy - počet věcí (spisů)

	Praha	StČ	JC	ZČ	SC	VC	JM	SM	CR
Osvojení nezrušitelné									
vysloveno k návrhu	125	115	63	78	129	115	150	170	945
manžela rodiče	4	1	0	0	3	1	1	0	10
manželů - příbuzných dítěte	30	61	50	43	121	36	66	88	495
manželů - cizích osob	3	2	0	4	5	3	3	1	21
návrh na osvojení zamítnut									
provedena dodatečná změna v osvojení nezrušitelné									
manželem rodiče	0	0	0	0	0	4	1	0	5
manžely - příbuznými dítěte	0	0	0	0	1	0	1	0	2
manžely - cizími osobami	6	3	1	15	8	6	4	2	45
návrh na tuto změnu zamítnut	0	0	0	0	0	0	3	1	4
jiný výsledek řízení o nezrušitelném osvojení	26	15	7	5	17	7	18	35	130
Výživné									
první rozhodnutí o výživě dítěte									
- povinnost platit výživné stanovena									
matce	298	288	172	249	364	261	396	429	2457
otci	3099	3506	2101	2760	5167	3345	4891	7125	31994
oběma rodičům	9	13	15	24	4	4	25	77	171
jiné osobě	1	2	2	2	4	3	4	4	22
další rozhodnutí o výživě dítěte									
- povinnost platit výživné stanovena									
matce	67	114	88	121	162	131	133	128	944
otci	525	295	124	183	223	225	383	206	2164
oběma rodičům	1	6	22	21	8	20	20	94	192
jiné osobě	0	1	2	1	0	4	0	2	10
- povinnost platit výživné zvýšena									
matce	42	55	54	65	50	80	53	77	476
otci	1550	2204	1686	1923	2744	2280	2800	3253	18440
oběma rodičům	3	2	4	4	0	2	3	17	35
jiné osobě	0	0	0	0	0	2	3	0	5
- povinnost platit výživné snížena									
matce	7	8	12	8	12	20	11	10	88
otci	42	78	90	89	88	119	98	132	736
oběma rodičům	0	0	0	0	1	0	0	0	1
jiné osobě	0	0	2	0	0	0	0	0	2
- vyživovací povinnosti zproštěni									
matka	13	34	7	74	35	31	26	45	265
otec	26	99	39	158	106	108	100	259	895
oba rodiče	2	4	4	30	2	2	6	10	60
jiné osoby	2	1	0	2	0	5	3	1	14
- povinnost platit výživné ponechána									
matce v dosavadní výši	6	18	4	15	17	25	10	19	114
otci v dosavadní výši	43	138	58	109	172	150	167	270	1107
oběma rodičům v dosavadní výši	14	33	9	3	3	2	5	2	71
jiným osobám (např. prarodičům) v dosav. výši	0	0	0	0	0	0	0	0	0
- povinnost složit peněžní částku pro výživné splat. v bud. stanovena									
matce	0	0	0	0	0	1	0	0	1
otci	1	6	0	0	0	0	0	0	7
oběma rodičům	0	0	0	0	0	0	0	0	0
jiné osobě	0	1	0	0	0	0	0	0	1
- jiný výsledek řízení o výživném	345	586	525	920	4668	1107	1569	2715	12435

Přehled o rozhodnutích soudů v řízení o nezletilých dětech

Okresní soudy - počet věcí (spisů)

	Praha	StC	JC	ZC	SC	VC	JM	SM	CR
Určení a popření otcovství									
otcovství určeno	39	25	15	31	67	42	43	61	323
návrh na určení otcovství zamítnut	5	12	4	12	11	13	7	17	81
jiný výsledek řízení o návrhu na určení otcovství	22	37	19	33	87	44	69	109	420
otcovství popřeno k návrhu	55	64	36	59	126	51	76	160	627
- matky									
- manžela matky, popř. otce	31	28	20	44	73	42	50	61	349
- jiného oprávněného	7	12	12	13	21	13	13	20	111
návrh matky nebo manžela matky na popření otcovství zamítnut	2	5	4	3	4	5	7	14	44
návrh nejvyššího stát. zástupce na popření otcovství zamítnut	1	0	0	0	1	0	0	0	2
jiný výsledek řízení o návrhu na popření otcovství	20	22	10	11	37	13	24	37	174
Schválení důležitých úkonů za nezletilého									
schválena dohoda o vypořádání mezi dědici	368	533	250	355	424	507	925	903	4265
neschválena dohoda o vypořádání mezi dědici	10	27	12	5	16	19	27	20	136
schváleno odmítnutí dědictví	26	23	2	2	19	6	25	9	112
neschváleno odmítnutí dědictví	2	4	1	0	0	1	1	3	12
schválena smlouva, dohoda nebo smír	321	342	218	207	400	374	755	447	3064
neschválena smlouva, dohoda nebo smír	5	11	3	6	5	5	14	14	63
jiný výsledek řízení ve věcech schvalování důlež. úkonů za nezletilé děti	260	95	51	96	171	57	142	78	950
Povolení k uzavření manželství									
uzavření manželství povoleno	7	30	20	16	15	28	50	42	208
návrh zamítnut (povolení neuděleno)	0	1	0	1	0	1	4	4	11
jiný výsledek řízení o povolení uzavření manželství	3	7	2	4	5	9	10	10	50
Jméno a příjmení dítěte									
dán souhlas k žádosti o změnu příjmení	44	85	68	47	102	77	113	125	661
nedán souhlas k žádosti o změnu příjmení	10	17	3	12	8	13	19	21	103
určeno jméno dítěte	7	5	8	4	24	6	10	5	69
určeno příjmení dítěte	5	22	34	35	38	5	9	17	165
jiný výsledek řízení o jméno, anebo příjmení dítěte	37	39	29	41	100	54	80	100	480
CELKEM	8952	10162	6494	8452	14152	10475	14513	19332	92532

Přehled o délce soudního řízení podle předmětu a výsledku

Okresní soudy - počet věcí (spisů)

	1M.	1-2M.	2-3M.	3-4M.	4-5M.	5-6M.	6-12M.	1-2R.	> 2R.
Výchova a výchovná opatření									
první rozhodnutí o výchově dítěte									
-svěřeno (ponecháno)	125	1192	2334	2063	1477	1071	2732	1127	615
matce									
otci	14	71	108	97	102	55	189	111	53
do společné popř. střídavé výchovy obou rodičů	0	3	4	1	0	1	2	2	0
jiné fyzické osobě než rodiče	17	46	98	91	64	45	146	57	20
- po rozvodu svěřeno	166	1365	2771	2655	2070	1738	5363	3016	1017
matce									
otci	15	81	137	175	124	113	422	278	155
do společné popř. střídavé výchovy obou rodičů	0	6	12	7	0	0	1	2	0
jiné fyzické osobě než rodiče	0	5	6	5	4	3	35	24	23
další rozhodnutí o výchově dítěte (změna výchovného prostředí)									
- svěřeno	15	52	121	101	80	42	158	60	17
matce									
otci	5	71	125	117	114	75	175	92	31
oběma rodičům	1	3	10	2	3	4	6	1	2
do společné popř. střídavé výchovy obou rodičů	0	2	3	0	0	0	0	1	1
jiné fyzické osobě než rodiče	10	30	75	78	70	63	167	52	27
- napomenutí uděleno soudem	0	2	6	5	3	1	5	4	0
matce									
otci	1	0	1	1	0	0	0	0	0
oběma rodičům	0	1	2	3	1	2	4	0	0
jiným osobám	0	0	1	0	0	0	0	0	0
nezletilému	0	2	2	4	1	1	2	0	0
- napomenutí vysloveno soudem	0	2	5	8	2	6	13	2	0
matce									
otci	0	0	1	0	2	1	1	0	0
oběma rodičům	0	2	5	3	2	1	3	0	0
jiným osobám	0	0	0	0	0	0	0	0	0
nezletilému	0	1	9	4	4	4	3	0	0
- vysloveno omezení nezletilému	0	0	0	0	0	0	0	0	0
- stanoven dohled nad nezletilým	29	124	270	244	169	129	399	187	94
- stanoven dohled pro zvýšenou ochranu jmění nezletilého	0	1	0	1	0	1	1	0	0
- zrušen dohled nad nezletilým	3	45	57	41	28	16	36	8	3
- zrušen dohled pro zvýšenou ochranu jmění nezletilého	0	0	0	0	0	0	0	0	0
Pěstounská péče									
- dítě svěřeno do společné pěstounské péče manželům									
příbuzným dítěte	0	2	30	31	15	14	30	12	5
cizím osobám	2	13	15	18	19	10	37	18	6
- dítě svěřeno do pěstounské péče	0	12	23	23	12	14	31	5	6
příbuznému									
cizí osobě	1	7	6	12	5	7	22	12	4
- dítě svěřeno do pěstounské péče pracovníků ve zvláštních zařiz.	0	1	1	1	1	0	3	2	0
- návrh na pěstounskou péči zamítnut	0	0	1	1	0	0	4	5	1
- zrušení pěstounské péče	1	7	14	7	7	8	27	6	2
- neshody mezi stanov.zák. zástupce a pěstouna v neběž. věcech	0	2	2	1	0	1	5	1	0
- jiné rozhodnutí	8	34	56	46	37	39	111	35	20
Ústavní výchova									
nařízená ústavní výchova									
- dítěte ve věku									
od 13 do15 let pro jeho závadné chování	9	31	73	64	53	24	84	26	11
nad 15 let pro jeho závadné chování	12	45	90	78	55	45	100	31	24
v ostatních případech	6	72	149	132	86	68	245	137	57
zrušená ústavní výchova									
- vykonávaná v zařízeních resortu školství									
za souhlasu výchovných zařízení	4	27	41	40	32	18	52	20	4
bez souhlasu výchovných zařízení	2	6	6	6	5	3	8	1	1
- vykonávaná v jiných zařízeních (zdravotní,sociální zabezpečení)	4	18	15	13	3	9	9	8	1
- s jejímž výkonem nebylo započato	2	3	4	4	0	1	1	0	1
- vykonávaná v zařiz. resortu školství a nařízen dohled nad nezletilým									
za souhlasu výchovných zařízení	0	2	11	4	4	5	9	1	3
bez souhlasu výchovných zařízení	0	3	2	5	2	1	1	1	1
- vykonávaná v jiných zařízeních a nařízen dohled nad nezletilým	0	5	6	6	0	3	6	2	0
- s jejímž výkonem nebylo započato a byl nař.dohled nad nezletilým	0	2	1	5	3	0	9	4	0
ústavní výchova prodloužena (na dobu po dosažení zletilosti)	11	46	47	45	11	12	10	3	2
návrh na zrušení ústavní výchovy zamítnut (ústav. vých.ponechána)	0	2	11	21	12	13	40	19	3

Přehled o délce soudního řízení podle předmětu a výsledku

Okresní soudy - počet věcí (spisů)

	1M.	1-2M.	2-3M.	3-4M.	4-5M.	5-6M.	6-12M.	1-2R.	> 2R.
Výchova a výchovná opatření									
Ochranná výchova									
nařízena ochranná výchova	1	1	0	1	1	0	7	1	0
zrušena ochranná výchova	0	1	0	2	0	0	4	0	1
ochranná výchova prodloužena (na dobu po dosažení zletilosti)	0	3	2	0	1	1	0	0	0
návrh na zrušení ochranné výchovy zamítnut (ochr.vých.ponechána)	0	0	0	1	0	0	0	1	1
jiné rozhodnutí o výchově a výchovných opatřeních	119	729	1041	941	666	530	1665	876	467
Rodičovská zodpovědnost									
omezena									
matce	1	2	3	3	3	2	4	2	0
otci	1	1	2	2	1	0	3	1	0
oběma rodičům	0	1	4	0	0	1	3	0	0
zbavena									
matka	0	9	11	14	10	8	22	9	7
otec	0	1	3	7	20	5	32	17	15
oba rodiče	2	4	7	13	9	7	21	14	3
pozastavena									
matce	0	0	0	0	0	0	0	0	0
otci	0	0	0	0	0	0	0	0	0
oběma rodičům	0	0	0	0	0	0	0	0	0
zcela obnovena									
matce	0	2	0	1	0	2	0	0	0
otci	0	0	0	0	0	0	1	0	0
oběma rodičům	0	1	0	0	1	0	0	0	0
neshody rodičů o podstatných věcech při výk.rodič.práv a povinností	2	5	16	20	9	10	15	8	0
přiznána rodičovská zodpovědnost nezletilému rodiči dítěte	0	2	2	1	0	0	1	0	0
jiné rozhodnutí o rodičovské zodpovědnosti	7	10	24	16	22	11	46	24	17
Styk rodičů s dětmi, styk dětí s prarodiči a sourozenci									
první úprava styku s dětmi									
matky	6	12	28	23	22	13	73	42	29
otce	26	199	390	300	263	210	679	379	153
obou rodičů	0	0	0	1	2	0	3	1	1
nová úprava styku s dětmi									
matky	0	4	11	5	3	2	8	3	1
(omezení i rozšíření)									
otce	4	21	56	48	39	30	83	55	25
obou rodičů	0	0	0	0	0	1	0	0	1
zakázán									
matce	0	0	0	1	1	0	4	3	3
otci	0	2	2	2	0	3	6	12	13
oběma rodičům	0	1	0	0	0	0	1	3	0
návrhy na novou úpravu styku zamítnuté									
matce	1	2	2	1	2	2	12	13	8
otci	0	3	4	4	4	2	20	14	10
oběma rodičům	0	0	0	0	0	0	2	0	0
jiné rozhodnutí o styku (např.rozhod.o styku s prarodiči, se sourozenci)	29	153	207	161	129	103	308	213	120
Osvojení									
rozhodnutí o splnění podmínek dle § 68 odst.1									
Podmínky - splněny	7	6	5	4	2	0	0	0	0
- nesplněny	1	0	1	0	0	0	0	0	0
Osvojení zrušitelné									
vyřčeno k návrhu									
manžela rodiče	2	4	12	9	4	4	7	3	1
manželů - příbuzných dítěte	0	1	1	0	0	0	0	0	0
manželů - cizích osob	13	35	42	28	17	9	9	0	0
příbuzného osvojence	0	0	2	1	0	1	0	0	1
cizí osoby	1	7	3	3	3	0	1	1	0
návrh na osvojení zamítnut	0	0	0	0	0	0	1	1	1
zrušeno osvojení									
nezletilého	0	0	1	0	0	0	0	0	0
zletilého	0	0	0	0	0	0	0	0	1
návrh na zrušení osvojení zamítnut	0	0	0	0	0	0	2	1	0
jiný výsledek řízení o zrušitelném osvojení	1	7	4	5	2	5	8	1	0

Přehled o délce soudního řízení podle předmětu a výsledku

Okresní soudy - počet věcí (spisů)

	1M.	1-2M.	2-3M.	3-4M.	4-5M.	5-6M.	6-12M.	1-2R.	> 2R.
Osvojení nezrušitelné									
vysloveno k návrhu	14	77	167	166	130	83	228	66	14
manžela rodiče									
manželů - příbuzných dítěte	0	1	2	1	0	0	4	1	1
manželů - cizích osob	24	109	124	77	52	26	61	17	5
návrh na osvojení zamítnut	0	1	0	1	0	3	7	6	3
provedena dodatečná změna v osvojení nezrušitelné									
manželem rodiče	0	1	1	1	1	0	1	0	0
manžely - příbuznými dítěte	0	0	0	1	0	0	1	0	0
manžely - cizími osobami	1	4	14	12	9	2	2	1	0
návrh na tuto změnu zamítnut	0	0	0	1	0	0	3	0	0
jiný výsledek řízení o nezrušitelném osvojení	1	12	22	27	8	11	28	13	8
Výživné									
první rozhodnutí o výživě dítěte									
- povinnost platit výživné stanovena									
matce	31	159	287	294	231	179	680	397	199
otci	282	2539	5016	4619	3451	2708	7823	3962	1594
oběma rodičům	0	5	18	13	12	16	49	38	20
jiné osobě	0	0	2	3	3	1	8	2	3
další rozhodnutí o výživě dítěte									
- povinnost platit výživné stanovena									
matce	6	73	132	125	123	102	219	111	53
otci	23	119	289	289	248	170	608	300	118
oběma rodičům	1	8	15	28	21	18	59	24	18
jiné osobě	0	1	1	1	1	1	4	1	0
- povinnost platit výživné zvýšena									
matce	3	21	59	73	52	53	140	54	21
otci	56	1044	2596	2809	2259	1814	4940	2018	904
oběma rodičům	0	1	3	2	3	11	7	5	3
jiné osobě	0	0	0	0	1	0	3	1	0
- povinnost platit výživné snížena									
matce	0	3	15	11	12	9	24	10	4
otci	4	39	107	97	98	75	194	93	29
oběma rodičům	0	0	0	0	0	0	1	0	0
jiné osobě	0	0	1	0	1	0	0	0	0
- vyživovací povinnosti zproštěni									
matka	2	12	30	30	36	31	77	31	16
otec	6	52	118	127	112	64	216	109	91
oba rodiče	0	3	14	7	6	5	20	2	3
jiné osoby	0	0	3	4	2	2	1	2	0
- povinnost platit výživné ponechána									
matce v dosavadní výši	1	2	20	15	11	12	33	13	7
otci v dosavadní výši	5	29	97	147	136	118	361	151	63
oběma rodičům v dosavadní výši	0	4	8	10	13	6	15	13	2
jiným osobám (např. prarodičům) v dosav. výši	0	0	0	0	0	0	0	0	0
- povinnost složit peněžní částku pro výživné splat. v bud. stanovena									
matce	1	0	0	0	0	0	0	0	0
otci	0	2	4	1	0	0	0	0	0
oběma rodičům	0	0	0	0	0	0	0	0	0
jiné osobě	0	0	0	1	0	0	0	0	0
- jiný výsledek řízení o výživném	135	892	1646	1495	1297	1052	3171	1645	1102

Přehled o délce soudního řízení podle předmětu a výsledku

Okresní soudy - počet věcí (spisů)

	1M.	1-2M.	2-3M.	3-4M.	4-5M.	5-6M.	6-12M.	1-2R.	> 2R.
Určení a popření otcovství									
otcovství určeno	0	0	5	7	1	5	29	88	188
návrh na určení otcovství zamítnut	0	0	2	1	3	2	10	26	37
jiný výsledek řízení o návrhu na určení otcovství	5	11	22	17	15	13	71	116	150
otcovství popřeno k návrhu - matky	6	21	30	50	41	48	160	159	112
- manžela matky, popř. otce	4	7	22	18	23	21	96	100	58
- jiného oprávněného	0	1	2	3	7	5	43	32	18
návrh matky nebo manžela matky na popření otcovství zamítnut	0	0	3	3	2	1	10	10	15
návrh nejvyššího stát.zástupce na popření otcovství zamítnut	0	0	0	0	0	0	0	1	1
jiný výsledek řízení o návrhu na popření otcovství	2	16	17	8	15	9	36	42	29
Schválení důležitých úkonů za nezletilého									
schválena dohoda o vypořádání mezi dědici	262	1389	1466	601	224	132	153	28	10
neschválena dohoda o vypořádání mezi dědici	3	32	44	23	8	8	17	1	0
schváleno odmítnutí dědictví	9	32	35	20	4	3	9	0	0
neschváleno odmítnutí dědictví	1	1	5	3	0	1	1	0	0
schválena smlouva, dohoda nebo smír	414	910	800	421	188	121	169	27	14
neschválena smlouva, dohoda nebo smír	1	6	17	11	7	5	10	4	2
jiný výsledek řízení ve věcech schvalování důlež.úkonů za nezletilé děti	72	180	223	151	84	73	117	35	15
Povolení k uzavření manželství									
uzavření manželství povoleno	64	83	38	11	5	2	4	1	0
návrh zamítnut (povolení neuděleno)	0	1	2	2	4	1	0	1	0
jiný výsledek řízení o povolení uzavření manželství	2	6	14	10	7	2	6	2	1
Jméno a příjmení dítěte									
dán souhlas k žádosti o změnu příjmení	6	22	58	93	81	72	196	97	36
nedán souhlas k žádosti o změnu příjmení	0	5	4	11	9	7	49	17	1
určeno jméno dítěte	3	11	12	15	9	4	11	3	1
určeno příjmení dítěte	9	24	35	23	16	19	24	14	1
jiný výsledek řízení o jméno, anebo příjmení dítěte	6	44	70	56	44	41	128	62	29
CELKEM	1672	8999	15024	13036	9729	7558	21332	10314	4868

Přehled o průměrných délkách řízení podle předmětu a výsledku

Okresní soudy - počet dnů

	Praha	StC	JC	ZC	SC	VC	JM	SM	CR
Výchova a výchovná opatření									
první rozhodnutí o výchově dítěte									
-svěřeno (ponecháno)									
matce	245	195	154	196	276	175	242	214	220
otci	362	222	163	203	259	200	292	257	256
do společné popř. střídavé výchovy	196	164		52	73	53	217	256	145
jiné fyzické osobě než rodiče	198	274	161	181	215	240	188	266	216
- po rozvodu svěřeno									
matce	283	230	149	188	349	156	271	286	256
otci	420	291	255	271	418	245	363	346	338
do společné popř. střídavé výchovy	81	65	76	81	95	64	136	254	100
jiné fyzické osobě než rodiče	672	403	705	341	755	155	608	510	512
další rozhodnutí o výchově dítěte (změna výchovného prostředí)									
- svěřeno									
matce	248	138	135	182	281	156	277	174	201
otci	228	199	136	196	252	155	297	239	223
oběma rodičům	934	76		176	204	98	266	126	220
do společné popř. střídavé výchovy				333	283	36			246
jiné fyzické osobě než rodiče	232	177	173	249	232	192	326	233	232
- napomenutí uděleno soudem									
matce	303	104	309		223	195	422	91	184
otci						81	72		79
oběma rodičům	194	99	174			123		108	138
jiným osobám						61			61
nezletilému		99	130			101		43	110
- napomenutí vysloveno soudem									
matce	136	239	139	154	146			175	181
otci		88		170	139			240	169
oběma rodičům	132	75	114	142	150	160	97		115
jiným osobám									
nezletilému	109	91	154			162		116	124
- vysloveno omezení nezletilému									
- stanoven dohled nad nezletilým	185	213	172	228	336	192	313	277	250
- stanoven dohled pro zvýšenou ochranu jmění nezletilého	160				40	143			126
- zrušen dohled nad nezletilým	123	131	76	114	153	98	134	241	152
- zrušen dohled pro zvýšenou ochranu jmění nezletilého									
Pěstounská péče									
- dítě svěřeno do společné pěstounské péče manželům									
příbuzným dítěte	204	150	586	153	300	176	185	250	203
cizím osobám	640	146	129	199	374	324	322	182	290
- dítě svěřeno do pěstounské péče									
příbuznému	149	121	69	195	231	152	296	257	198
cizí osobě	192	456	227	242	437	194	176	401	306
- dítě svěřeno do pěstounské péče pracovníků ve zvláštních zařiz.			40	271	144				238
- návrh na pěstounskou péči zamítnut	380	512		425	181	451	76	1370	425
- zrušení pěstounské péče	138	188	259	183	323	251	195	312	234
- neshody mezi stanov.zák. zástupce a pěstouna v neběž. věcech			400	102		249		112	164
- jiné rozhodnutí	185	244	109	173	263	250	200	232	219
Ústavní výchova									
nařízená ústavní výchova									
- dítěte ve věku									
od 13 do 15 let pro jeho závadné chování	195	174	131	164	192	168	216	272	201
nad 15 let pro jeho závadné chování	220	192	255	248	228	171	245	182	211
v ostatních případech	263	250	293	227	311	212	346	310	285
zrušená ústavní výchova									
- vykonávaná v zařízeních resortu školství									
za souhlasu výchovných zařízení	150	199	84	184	238	173	195	166	184
bez souhlasu výchovných zařízení	98	67	154	215	140	104	191	144	149
- vykonávaná v jiných zařízeních (zdravotní, sociální zabezpečení)	163	69	156	267	120	108	295	117	155
- s jejímž výkonem nebylo započato	239	12		152	65			95	131
- vykonávaná v zařiz. resortu školství a nařízen dohled nad nezletilým									
za souhlasu výchovných zařízení	178	81	1387	152	297	76	213	164	238
bez souhlasu výchovných zařízení		79	48	162	99			460	240
- vykonávaná v jiných zařízeních a nařízen dohled nad nezletilým	90	77	99	105	364	267	114	161	171
- s jejímž výkonem nebylo započato a byl nař.dohled nad nezletilým	214	123			342			191	217
ústavní výchova prodloužena (na dobu po dosažení zletilosti)	119	69	79	83	139	77	111	178	126
návrh na zrušení ústavní výchovy zamítnut (ústav. vých.ponechána)	256	194	131	241	386	206	222	232	244

Přehled o průměrných délkách řízení podle předmětu a výsledku

Okresní soudy - počet dnů

	Praha	StC	JC	ZC	SC	VC	JM	SM	CR
Výchova a výchovná opatření									
Ochranná výchova									
nařízena ochranná výchova	126	133		197	343	241			213
zrušena ochranná výchova	181	227	423			283	99		265
ochranná výchova prodloužena (na dobu po dosažení zletilosti)			77	101			75		86
návrh na zrušení ochranné výchovy zamítnut (ochr.vých.ponechána)	380					91		961	477
jiné rozhodnutí o výchově a výchovných opatřeních	196	207	185	197	344	177	278	260	251
Průměr skupina	257	215	163	196	322	170	269	258	245
Rodičovská zodpovědnost									
omezena									
matce	161	81		100	156		375	475	190
otci	89	28	51	119	287			156	178
oběma rodičům	147				61			155	132
zbavena									
matka	144	133	206	371	475	93	395	249	263
otec	255	278	270	69	434	115	518	386	369
oba rodiče	160	329	399	958	594	209	355	227	293
pozastavena									
matce									
otci									
oběma rodičům									
zcela obnovena									
matce	160	41						126	99
otci	216								216
oběma rodičům	43							125	98
neshody rodičů u podstatných věcech při výk.rodič.práv a povinností	327	108	176	200	105	119	146	203	167
přiznána rodičovská zodpovědnost nezletilému rodiči dítěte		58	169		99		59		102
jiné rozhodnutí o rodičovské zodpovědnosti	230	196	189	168	340	268	560	333	293
Průměr skupina	209	203	225	190	340	164	438	292	271
Styk rodičů s dětmi, styk dětí s prarodiči a sourozenci									
první úprava styku s dětmi									
matky	461	152	214	244	367	239	524	442	360
otce	259	222	180	197	263	199	283	362	266
obou rodičů	443	172						393	337
nová úprava styku s dětmi									
matky	258	154	94	101	306	105	497	48	182
(omezení i rozšíření)									
otce	328	291	226	201	297	236	319	292	276
obou rodičů	750					177			559
zakázán									
matce	651	662				212	205	93	509
otci	644	450	199	702	611	427	499	654	573
oběma rodičům			289	407					328
návrhy na novou úpravu styku zamítnuté									
matce	616	469	278	213	441	381	756	838	527
otci	510	672	334	341	183	354	404	378	435
oběma rodičům	342							194	268
jiné rozhodnutí o styku (např.rozhod.o styku s prarodiči,se sourozenci)	229	194	217	223	423	234	362	273	282
Průměr skupina	287	235	201	211	327	221	326	337	283
Osvojení									
rozhodnutí o splnění podmínek dle § 68 odst. 1									
Podmínky - splněny	53	68	76	41		73		37	62
- nesplněny						50			50
Osvojení zrušitelné									
vyšloveno k návrhu									
manžela rodiče	124	256	102	226		110	163	319	148
manželů - příbuzných dítěte		64							64
manželů - cizích osob	106	77	61	86	120	57	97	73	91
příbuzného osvojence	80	811			161				389
cizí osoby	94	130		114	79	51	271		105
návrh na osvojení zamítnut	1041					318			920
zrušeno osvojení									
nezletilého						70			70
zletilého							1485		1485
návrh na zrušení osvojení zamítnut	534	211				293			346
jiný výsledek řízení o zrušitelném osvojení	125	164		35	236	97	416	132	169

Přehled o průměrných délkách řízení podle předmětu a výsledku

Okresní soudy - počet dnů

	Praha	StČ	JČ	ZČ	SC	VC	JM	SM	CR
Osvojení nezrušitelné									
vysloveno k návrhu manželů rodiče	142	169	170	172	212	147	218	183	179
manželů - příbuzných dítěte	136	74			292	90	1092		268
manželů - cizích osob	102	116	68	90	176	102	131	108	121
návrh na osvojení zamítnut	920	236		327	563	425	322	152	478
provedena dodatečná změna v osvojení nezrušitelné									
manželem rodiče						88	287		128
manžely - příbuznými dítěte					241		115		178
manžely - cizími osobami	106	265	69	95	111	126	110	75	115
návrh na tuto změnu zamítnut							218	199	213
jiný výsledek řízení o nezrušitelném osvojení	181	181	110	167	357	122	323	238	231
Průměr skupina	165	152	114	135	198	129	207	166	164
Výživné									
první rozhodnutí o výživě dítěte									
- povinnost platit výživné stanovena									
matce	358	297	221	261	350	243	320	297	301
otci	265	220	152	190	324	165	259	249	240
oběma rodičům	443	202	326	287	749	182	407	437	376
jiné osobě	171	204	659	213	211	161	229	743	323
další rozhodnutí o výživě dítěte									
- povinnost platit výživné stanovena									
matce	343	246	174	235	248	190	362	240	253
otci	270	281	209	214	286	191	341	209	264
oběma rodičům	196	140	275	302	234	165	510	298	293
jiné osobě		134	264	105		171		381	222
- povinnost platit výživné zvýšena									
matce	214	215	182	217	257	254	336	224	238
otci	229	201	162	208	288	210	295	267	240
oběma rodičům	457	121	163	341		164	485	285	285
jiné osobě						164	505		369
- povinnost platit výživné snížena									
matce	389	185	191	171	217	244	277	174	224
otci	208	183	178	244	269	238	278	241	233
oběma rodičům					240				240
jiné osobě			113						113
- vyživovací povinnosti zproštěni									
matka	275	263	242	185	382	252	302	269	262
otec	207	298	151	308	352	308	321	337	313
oba rodiče	541	99	126	225	239	503	209	274	252
jiné osoby	368	105		111		243	100	166	199
- povinnost platit výživné ponechána									
matce v dosavadní výši	288	120	195	199	304	226	347	347	246
otci v dosavadní výši	269	202	205	244	337	217	278	299	266
oběma rodičům v dosavadní výši	230	218	181	172	528	237	232	446	230
jiným osobám (např. prarodičům) v dosav. výši									
- povinnost složit peněžní částku pro výživné splat. v bud. stanovena									
matce						20			20
otci	91	67							70
oběma rodičům									
jiné osobě			110						110
- jiný výsledek řízení o výživném	206	197	190	216	361	181	297	283	289
Průměr skupina	258	218	166	208	329	189	282	263	253

Přehled o průměrných délkách řízení podle předmětu a výsledku

Okresní soudy - počet dnů

	Praha	StČ	JČ	ZČ	SC	VC	JM	SM	CR
Určení a popření otcovství									
otcovství určeno	1277	982	993	840	1236	830	1383	1143	1122
návrh na určení otcovství zamítnut	715	609	765	433	1645	893	857	1293	947
jiný výsledek řízení o návrhu na určení otcovství	689	562	771	485	829	556	814	837	739
otcovství popřeno k návrhu	519	331	286	330	582	299	493	446	441
- matky									
- manžela matky, popř. otce	666	431	259	296	601	312	408	486	454
- jiného oprávněného	773	455	302	492	587	629	604	424	523
návrh matky nebo manžela matky na popření otcovství zamítnut	680	750	462	158	1419	407	589	960	741
návrh nejvyššího státního zástupce na popření otcovství zamítnut	1723				664				1194
jiný výsledek řízení o návrhu na popření otcovství	633	231	304	242	571	600	417	360	431
Průměr skupina	765	482	468	435	771	526	699	665	634
Schválení důležitých úkonů za nezletilého									
schválena dohoda o vypořádání mezi dědici	103	83	77	77	102	67	85	85	84
neschválena dohoda o vypořádání mezi dědici	122	116	114	87	80	77	110	122	105
schváleno odmítnutí dědictví	94	69	81	58	97	77	97	89	88
neschváleno odmítnutí dědictví	83	87	77			30	191	95	91
schválena smlouva, dohoda nebo smír	96	88	71	80	138	65	76	94	88
neschválena smlouva, dohoda nebo smír	154	175	108	100	540	86	96	256	190
jiný výsledek řízení ve věcech schvalování důležitých úkonů za nezletilé děti	119	135	107	124	176	180	140	121	138
Průměr skupina	105	90	78	84	128	73	86	91	92
Povolení k uzavření manželství									
uzavření manželství povoleno	95	30	46	44	57	46	66	63	54
návrh zamítnut (povolení neuděleno)		100		61		122	182	131	140
jiný výsledek řízení o povolení uzavření manželství	100	94	68	61	268	89	109	292	150
Průměr skupina	97	43	48	48	110	58	80	109	75
Jméno a příjmení dítěte									
dán souhlas k žádosti o změnu příjmení	179	199	205	271	389	262	290	247	264
nedán souhlas k žádosti o změnu příjmení	279	170	177	294	271	267	284	263	257
určeno jméno dítěte	94	221	112	174	118	89	241	121	141
určeno příjmení dítěte	57	92	106	186	163	173	404	211	160
jiný výsledek řízení o jméno, anebo příjmení dítěte	196	233	153	279	326	213	271	269	260
Průměr skupina	184	191	165	253	308	235	285	252	245
Průměr celkem	237	201	159	192	310	179	257	257	235

Přehled o rozhodnutích soudů v řízení o nezletilých dětech

Okresní soudy - počet práv

	Praha	StČ	JC	ZC	SC	VC	JM	SM	CR
Výchova a výchovná opatření									
první rozhodnutí o výchově dítěte									
-svěřeno (ponecháno) matce	2353	2067	1148	1314	2389	1133	2137	4414	16955
otci	170	132	80	99	136	103	133	234	1087
do společné popř. střídavé výchovy obou rodičů	3	1	0	2	1	5	3	3	18
jiné fyzické osobě než rodiče	102	61	60	73	128	51	83	114	672
- po rozvodu svěřeno matce	2382	3016	1782	2497	4845	3560	5149	6138	29369
otci	174	208	113	182	338	229	340	398	1982
do společné popř. střídavé výchovy obou rodičů	1	2	6	10	2	7	6	3	37
jiné fyzické osobě než rodiče	3	17	5	12	26	17	23	26	129
další rozhodnutí o výchově dítěte (změna výchovného prostředí)									
- svěřeno matce	44	79	46	101	117	91	99	183	760
otci	52	86	78	111	180	102	149	167	925
oběma rodičům	3	6	0	7	5	3	5	8	37
do společné popř. střídavé výchovy obou rodičů	0	4	2	2	0	0	0	0	8
jiné fyzické osobě než rodiče	41	76	46	86	113	65	84	144	655
- napomenutí uděleno soudem matce	2	2	6	0	1	7	3	18	39
otci	0	0	0	0	0	3	1	0	4
oběma rodičům	4	1	5	0	0	12	0	6	28
jiným osobám	0	0	0	0	0	1	0	0	1
nezletilému	0	1	6	0	0	5	0	1	13
- napomenutí vysloveno soudem matce	0	6	12	3	2	2	0	32	57
otci	0	1	0	1	2	0	0	2	6
oběma rodičům	0	3	3	5	2	3	1	7	24
jiným osobám	0	0	0	0	0	0	0	0	0
nezletilému	0	4	5	2	0	6	0	9	26
- vysloveno omezení nezletilému	0	0	0	0	0	0	0	0	0
- stanoven dohled nad nezletilým	293	231	210	202	336	230	267	601	2370
- stanoven dohled pro zvýšenou ochranu jmění nezletilého	1	0	0	0	1	3	0	0	5
- zrušen dohled nad nezletilým	23	31	16	24	62	32	50	68	306
- zrušen dohled pro zvýšenou ochranu jmění nezletilého	0	0	0	0	0	0	0	0	0
Pěstounská péče									
- dítě svěřeno do společné pěstounské péče manželům									
příbuzným dítěte	31	18	1	25	23	33	24	19	174
cizím osobám	7	11	12	23	33	34	33	17	170
- dítě svěřeno do pěstounské péče příbuznému	13	24	2	35	14	10	14	25	137
cizí osobě	8	2	5	20	23	6	11	15	90
- dítě svěřeno do pěstounské péče pracovníků ve zvláštních zařiz.	0	0	1	12	2	0	0	0	15
- návrh na pěstounskou péči zamítnut	2	2	0	1	3	2	1	1	12
- zrušení pěstounské péče	5	10	9	16	15	14	18	8	95
- neshody mezi stanov.zák. zástupce a pěstouna v neběž. věcech	0	0	1	5	0	4	0	5	15
- jiné rozhodnutí	51	87	23	30	124	33	167	15	530
Ústavní výchova									
nařízená ústavní výchova									
- dítěte ve věku od 13 do15 let pro jeho závadné chování	31	33	23	64	78	37	52	89	407
nad 15 let pro jeho závadné chování	52	48	14	43	101	51	64	119	492
v ostatních případech	109	134	76	123	285	138	165	282	1312
zrušena ústavní výchova									
- vykonávaná v zařízeních resortu školství									
za souhlasu výchovných zařízení	25	26	15	40	55	36	22	54	273
bez souhlasu výchovných zařízení	2	4	2	11	2	8	3	8	40
- vykonávaná v jiných zařízeních (zdravotní,sociální zabezpečení)	8	8	4	13	11	9	7	26	86
- s jejímž výkonem nebylo započato	4	1	0	3	3	0	0	5	16
- vykonávaná v zařiz. resortu školství a nařízen dohled nad nezletilým									
za souhlasu výchovných zařízení	1	3	2	5	13	4	3	19	50
bez souhlasu výchovných zařízení	0	1	4	6	1	0	0	7	19
- vykonávaná v jiných zařízeních a nařízen dohled nad nezletilým	8	2	1	3	8	1	8	6	37
- s jejímž výkonem nebylo započato a byl nař.dohled nad nezletilým	17	5	0	0	5	0	0	4	31
ústavní výchova prodloužena (na dobu po dosažení zletilosti)	7	16	10	18	35	23	20	60	189
návrh na zrušení ústavní výchovy zamítnut (ústav. vých.ponechána)	12	31	9	22	26	13	18	24	155

Přehled o rozhodnutích soudů v řízení o nezletilých dětech

Okresní soudy - počet práv

	Praha	StC	JC	ZC	SC	VC	JM	SM	CR
Výchova a výchovná opatření									
Ochranná výchova									
nařízena ochranná výchova	2	2	0	2	2	4	0	0	12
zrušena ochranná výchova	2	1	2	0	0	3	1	0	9
ochranná výchova prodloužena (na dobu po dosažení zletilosti)	0	0	1	3	0	0	3	0	7
návrh na zrušení ochranné výchovy zamítnut (ochr.vých.ponechána)	1	0	0	0	0	1	0	1	3
jiné rozhodnutí o výchově a výchovných opatřeních	588	767	529	950	1698	1011	1463	2910	9916
Celkem skupina	6637	7271	4375	6206	11246	7145	10630	16295	69805
Rodičovská zodpovědnost									
omezena									
matce	3	2	0	5	8	0	1	3	22
otci	1	1	2	1	6	0	0	5	16
oběma rodičům	3	0	0	0	2	0	0	4	9
zbavena									
matka	15	5	14	4	7	3	17	32	97
otec	8	5	3	4	1	4	17	76	118
oba rodiče	6	10	5	1	8	6	11	50	97
pozastavena									
matce	0	0	0	0	0	0	0	0	0
otci	0	0	0	0	0	0	0	0	0
oběma rodičům	0	0	0	0	0	0	0	0	0
zcela obnovena									
matce	1	2	0	0	0	0	0	2	5
otci	1	0	0	0	0	0	0	0	1
oběma rodičům	1	0	0	0	0	0	0	2	3
neshody rodičů o podstatných věcech při výk.rodič.práv a povinností	4	1	2	8	2	41	8	39	105
přiznává rodičovská zodpovědnost nezletilému rodiči dítěte	0	2	2	0	1	0	1	0	6
jiné rozhodnutí o rodičovské zodpovědnosti	54	23	5	25	21	19	25	54	226
Celkem skupina	97	51	33	48	56	73	80	267	705
Styk rodičů s dětmi, styk dětí s prarodiči a sourozenci									
první úprava styku s dětmi									
matky	24	25	21	28	41	53	60	66	318
otce	273	312	246	312	435	373	672	747	3370
obou rodičů	2	3	0	0	0	0	0	5	10
nová úprava styku s dětmi									
matky	3	6	4	9	8	10	3	1	44
(omezení i rozšíření)									
otce	44	73	49	32	53	69	53	61	434
obou rodičů	2	0	0	0	0	1	0	0	3
zakázán									
matce	6	3	0	0	0	2	1	1	13
otci	6	3	2	4	9	6	6	14	50
oběma rodičům	0	0	4	2	0	0	0	0	6
návrhy na novou úpravu styku zamítnuté									
matce	9	3	7	3	8	9	11	5	55
otci	12	13	6	5	5	10	14	7	72
oběma rodičům	1	0	0	0	0	0	0	1	2
jiné rozhodnutí o styku (např.rozhod.o styku s prarodiči,se sourozenci)	169	138	155	174	261	248	267	461	1873
Celkem skupina	551	579	494	569	820	781	1087	1369	6250
Osvojení									
rozhodnutí o splnění podmínek dle § 68 odst. 1									
Podmínky - splněny	2	3	4	6	0	9	0	1	25
- nesplněny	0	0	0	0	0	2	0	0	2
Osvojení zrušitelné									
vyšloveno k návrhu									
manžela rodiče	17	2	3	2	0	15	5	4	48
manželů - příbuzných dítěte	0	2	0	0	0	0	0	0	2
manželů - cizích osob	12	22	20	27	42	11	15	6	155
příbuzného osvojence	2	2	0	0	1	0	0	0	5
cizí osoby	6	4	0	2	4	2	1	0	19
návrh na osvojení zamítnut	5	0	0	0	0	1	0	0	6
zrušeno osvojení									
nezletilého	0	0	0	0	0	1	0	0	1
zletilého	0	0	0	0	0	0	1	0	1
návrh na zrušení osvojení zamítnut	1	1	0	0	0	1	0	0	3
jiný výsledek řízení o zrušitelném osvojení	11	5	0	1	4	6	4	5	36

Přehled o rozhodnutích soudů v řízení o nezletilých dětech

Okresní soudy - počet práv

	Praha	StČ	JC	ZC	SC	VC	JM	SM	CR
Osvojení nezrušitelné									
vysloveno k návrhu	131	127	69	87	136	125	162	182	1019
manžela rodiče	4	1	0	0	3	1	1	0	10
manželů - příbuzných dítěte	31	67	57	43	122	39	69	93	521
manželů - cizích osob	4	2	0	5	5	3	3	1	23
návrh na osvojení zamítnut	0	0	0	0	0	4	1	0	5
provedena dodatečná změna v osvojení nezrušitelné	0	0	0	0	1	0	1	0	2
manželem rodiče	6	3	1	15	8	6	4	2	45
manžely - příbuznými dítěte	0	0	0	0	0	0	3	1	4
manžely - cizími osobami	26	16	8	6	18	9	21	38	142
návrh na tuto změnu zamítnut	26	16	8	6	18	9	21	38	142
jiný výsledek řízení o nezrušitelném osvojení	26	16	8	6	18	9	21	38	142
Celkem skupina	258	257	162	194	344	235	291	333	2074
Výživné									
první rozhodnutí o výživě dítěte									
- povinnost platit výživné stanovena									
matce	386	369	228	323	450	348	527	560	3191
otci	4107	4946	2927	3792	7094	4704	6946	10343	44859
oběma rodičům	11	27	21	34	5	9	35	110	252
jiné osobě	3	5	2	6	6	4	6	7	39
další rozhodnutí o výživě dítěte									
- povinnost platit výživné stanovena									
matce	79	131	107	137	192	153	155	154	1108
otci	741	396	159	241	281	295	530	261	2904
oběma rodičům	1	8	26	24	10	26	23	113	231
jiné osobě	0	1	2	1	0	7	0	3	14
- povinnost platit výživné zvýšena									
matce	51	72	63	83	66	103	69	97	604
otci	1945	2922	2221	2536	3489	3021	3685	4213	24032
oběma rodičům	5	6	4	5	0	2	3	18	43
jiné osobě	0	0	0	0	0	4	6	0	10
- povinnost platit výživné snížena									
matce	7	10	17	11	19	24	16	17	121
otci	62	123	124	129	120	164	141	187	1050
oběma rodičům	0	0	0	0	1	0	0	0	1
jiné osobě	0	0	2	0	0	0	0	0	2
- vyživovací povinnosti zproštěni									
matka	13	47	7	85	44	35	31	56	318
otec	28	129	40	198	117	123	109	304	1048
oba rodiče	4	4	4	41	2	5	9	10	79
jiné osoby	2	1	0	2	0	6	3	1	15
- povinnost platit výživné ponechána									
matce v dosavadní výši	6	26	5	23	24	34	14	22	154
otci v dosavadní výši	54	202	78	147	230	215	251	363	1540
oběma rodičům v dosavadní výši	18	49	14	4	3	3	7	3	101
jiným osobám (např. prarodičům) v dosav. výši	0	0	0	0	0	0	0	0	0
- povinnost složit peněžní částku pro výživné splat. v bud. stanovena									
matce	0	0	0	0	0	1	0	0	1
otci	1	9	0	0	0	0	0	0	10
oběma rodičům	0	0	0	0	0	0	0	0	0
jiné osobě	0	1	0	0	0	0	0	0	1
- jiný výsledek řízení o výživném	422	810	732	1280	6104	1571	2199	3951	17069
Celkem skupina	7946	10294	6783	9102	18257	10857	14765	20793	98797

Přehled o rozhodnutích soudů v řízení o nezletilých dětech

Okresní soudy - počet práv

	Praha	StČ	JC	ZC	SC	VC	JM	SM	CR
Určení a popření otcovství									
otcovství určeno	40	25	15	32	68	42	44	62	328
návrh na určení otcovství zamítnut	5	12	4	12	11	14	8	17	83
jiný výsledek řízení o návrhu na určení otcovství	22	38	19	34	88	45	70	109	425
otcovství popřeno k návrhu	56	68	37	60	128	53	76	163	641
- matky	31	29	21	44	78	42	51	61	357
- manžela matky, popř. otce	8	13	12	13	21	14	13	20	114
- jiného oprávněného	2	5	4	3	4	6	7	15	46
návrh matky nebo manžela matky na popření otcovství zamítnut	1	0	0	0	1	0	0	0	2
návrh nejvyššího stát.zástupce na popření otcovství zamítnut	20	25	10	11	37	13	24	39	179
jiný výsledek řízení o návrhu na popření otcovství									
Celkem skupina	185	215	122	209	436	229	293	486	2175
Schválení důležitých úkonů za nezletilého									
schválena dohoda o vypořádání mezi dědici	467	732	353	475	584	723	1305	1257	5896
neschválena dohoda o vypořádání mezi dědici	14	36	14	7	20	27	36	28	182
schváleno odmítnutí dědictví	33	31	4	2	29	8	38	9	154
neschváleno odmítnutí dědictví	3	7	1	0	0	1	1	4	17
schválena smlouva, dohoda nebo smír	389	418	263	249	466	460	902	523	3670
neschválena smlouva, dohoda nebo smír	5	14	3	6	6	6	16	18	74
jiný výsledek řízení ve věcech schvalování důlež.úkonů za nezletilé děti	312	112	66	117	205	72	178	98	1160
Celkem skupina	1223	1350	704	856	1310	1297	2476	1937	11153
Povolení k uzavření manželství									
uzavření manželství povoleno	7	30	20	16	15	28	50	42	208
návrh zamítnut (povolení neuděleno)	0	1	0	1	0	1	4	4	11
jiný výsledek řízení o povolení uzavření manželství	3	7	2	4	5	9	10	10	50
Celkem skupina	10	38	22	21	20	38	64	56	269
Jméno a příjmení dítěte									
dán souhlas k žádosti o změnu příjmení	49	96	77	51	109	81	125	147	735
nedán souhlas k žádosti o změnu příjmení	11	19	3	16	10	14	21	27	121
určeno jméno dítěte	7	5	8	4	24	6	10	6	70
určeno příjmení dítěte	5	24	39	38	39	7	9	17	178
jiný výsledek řízení o jméno, anebo příjmení dítěte	42	45	29	46	108	62	84	107	523
Celkem skupina	114	189	156	155	290	170	249	304	1627
Celkem	17021	20244	12851	17360	32779	20825	29935	41840	192855

Přehled o průběhu řízení o nezletilých dětech

Okresní soudy - počet věcí (spisů)

	1995	1996	1997	1998
Řízení bylo zahájeno				
- návrhem (bez návrhu)	91127	90932	89800	92498
- povolení obnovy	29	10	23	18
- po vyhovění dovolání	17	23	11	16
Bylo podáno odvolání				
- ano	4961	4913	4906	5376
- ne	86212	86052	84928	87156
Výsledek odvolacího řízení				
- rozhodnutí bylo potvrzeno	1736	1823	1679	1880
- rozhodnutí bylo změněno	1803	1725	1812	1968
- jiný výsledek	1422	1365	1415	1528
Celkem věcí	91173	90965	89834	92532
Počet dětí, kterých se rozhodnutí týkalo	124439	123549	121333	124977

Přehled o rozhodnutích soudů v řízení o nezletilých dětech

Okresní soudy - počet věcí (spisů)

	1995	1996	1997	1998
Výchova a výchovná opatření				
první rozhodnutí o výchově dítěte				
-svěřeno (ponecháno)	10753	10879	10679	12736
matce				
otci	837	779	743	800
do společné popř. střídavé výchovy obou rodičů	-	-	-	13
jiné fyzické osobě než rodiče	550	575	582	584
- po rozvodu svěřeno	19801	21111	20665	20161
matce				
otci	1551	1610	1641	1500
do společné popř. střídavé výchovy obou rodičů	-	-	-	28
jiné fyzické osobě než rodiče	109	97	114	105
další rozhodnutí o výchově dítěte (změna výchovného prostředí)				
- svěřeno	542	628	580	646
matce				
otci	767	834	815	805
oběma rodičům	23	29	29	32
do společné popř. střídavé výchovy obou rodičů	-	-	-	7
jiné fyzické osobě než rodiče	425	503	565	572
- napomenutí uděleno soudem	18	15	18	26
matce				
otci	3	5	5	3
oběma rodičům	20	15	15	13
jiným osobám	1	0	1	1
nezletilému	20	13	17	12
- napomenutí vysloveno soudem	35	27	22	38
matce				
otci	1	7	3	5
oběma rodičům	26	26	25	16
jiným osobám	2	1	0	0
nezletilému	23	23	20	25
- vysloveno omezení nezletilému	1	1	2	0
- stanoven dohled nad nezletilým	1165	1434	1646	1645
- stanoven dohled pro zvýšenou ochranu jmění nezletilého	-	-	-	4
- zrušen dohled nad nezletilým	252	286	242	237
- zrušen dohled pro zvýšenou ochranu jmění nezletilého	-	-	-	0
Pěstounská péče				
- dítě svěřeno do společné pěstounské péče manželům				
příbuzným dítěte	145	161	144	139
cizím osobám	107	135	125	138
- dítě svěřeno do pěstounské péče	133	160	123	126
příbuznému				
cizí osobě	59	76	62	76
- dítě svěřeno do pěstounské péče pracovníků ve zvláštních zařiz.	5	2	6	9
- návrh na pěstounskou péči zamítnut	13	25	17	12
- zrušení pěstounské péče	75	57	55	79
- neshody mezi stanov.zák. zástupce a pěstouna v neběž. věcech	5	12	15	12
- jiné rozhodnutí	201	181	275	386
Ústavní výchova				
nařízena ústavní výchova				
- dítěte ve věku				
od 13 do15 let pro jeho závadné chování	383	398	402	375
nad 15 let pro jeho závadné chování	609	591	587	480
v ostatních případech	821	932	1008	952
zrušena ústavní výchova				
- vykonávaná v zařízeních resortu školství				
za souhlasu výchovných zařízení	174	195	217	238
bez souhlasu výchovných zařízení	37	33	40	38
- vykonávaná v jiných zařízeních (zdravotní,sociální zabezpečení)	80	78	88	80
- s jejímž výkonem nebylo započato	16	11	21	16
- vykonávaná v zařiz. resortu školství a nařízen dohled nad nezletilým				
za souhlasu výchovných zařízení	36	47	47	39
bez souhlasu výchovných zařízení	6	14	19	16
- vykonávaná v jiných zařízeních a nařízen dohled nad nezletilým	17	22	23	28
- s jejímž výkonem nebylo započato a byl nař.dohled nad nezletilým	21	10	10	24
ústavní výchova prodloužena (na dobu po dosažení zletilosti)	73	121	170	187
návrh na zrušení ústavní výchovy zamítnut (ústav. vých.ponechána)	130	137	105	121

Přehled o rozhodnutích soudů v řízení o nezletilých dětech

Okresní soudy - počet věcí (spisů)

	1995	1996	1997	1998
Výchova a výchovná opatření				
Ochranná výchova				
nařízena ochranná výchova	15	10	8	12
zrušena ochranná výchova	12	8	11	8
ochranná výchova prodloužena (na dobu po dosažení zletilosti)	3	5	14	7
návrh na zrušení ochranné výchovy zamítnut (ochr.vých.ponechána)	5	7	9	3
jiné rozhodnutí o výchově a výchovných opatřeních	6579	6759	6904	7034
Rodičovská zodpovědnost				
omezena				
matce	2	5	6	20
otci	4	7	7	11
oběma rodičům	4	6	10	9
zbavena				
matka	43	71	56	90
otec	87	85	102	100
oba rodiče	54	56	61	80
pozastavena				
matce	-	-	-	0
otci	-	-	-	0
oběma rodičům	-	-	-	0
zcela obnovena				
matce	2	7	3	5
otci	1	1	0	1
oběma rodičům	0	1	2	2
neshody rodičů o podstatných věcech při výk.rodič.práv a povinností	114	94	85	85
příznána rodičovská zodpovědnost nezletilému rodiči dítěte	-	-	-	6
jiné rozhodnutí o rodičovské zodpovědnosti	222	158	169	177
Styk rodičů s dětmi, styk dětí s prarodiči a sourozenci				
první úprava styku s dětmi				
matky	218	235	228	248
otce	2266	2426	2561	2599
obou rodičů	11	7	11	8
nová úprava styku s dětmi				
matky	32	27	38	37
(omezení i rozšíření)				
otce	306	332	346	361
obou rodičů	1	0	2	2
zakázán				
matce	11	12	9	12
otci	43	36	49	40
oběma rodičům	2	1	2	5
návrhy na novou úpravu styku zamítnuté				
matce	43	32	29	43
otci	69	59	79	61
oběma rodičům	1	0	0	2
jiné rozhodnutí o styku (např.rozhod.o styku s prarodiči,se sourozenci)	1149	1236	1346	1423
Osvojení				
rozhodnutí o splnění podmínek dle § 68 odst. 1				
Podmínky - splněny	-	-	-	24
- nesplněny	-	-	-	2
Osvojení zrušitelné				
vysloveno k návrhu				
manžela rodiče	78	36	63	46
manželů - příbuzných dítěte	4	4	1	2
manželů - cizích osob	118	125	118	153
příbuzného osvojence	2	3	3	5
cizí osoby	10	16	20	19
návrh na osvojení zamítnut	4	5	5	3
zrušeno osvojení				
nezletilého	4	6	4	1
zletilého	0	0	3	1
návrh na zrušení osvojení zamítnut	1	0	2	3
jiný výsledek řízení o zrušitelném osvojení	18	28	21	33

Přehled o rozhodnutích soudů v řízení o nezletilých dětech

Okresní soudy - počet věcí (spisů)

	1995	1996	1997	1998
Osvojení nezrušitelné				
vysloveno k návrhu				
manžela rodiče	894	867	897	945
manželů - příbuzných dítěte	10	11	27	10
manželů - cizích osob	518	532	581	495
návrh na osvojení zamítnut	21	20	18	21
provedena dodatečná změna v osvojení nezrušitelné				
manželem rodiče	10	6	12	5
manžely - příbuznými dítěte	1	2	0	2
manžely - cizími osobami	37	47	51	45
návrh na tuto změnu zamítnut	2	2	2	4
jiný výsledek řízení o nezrušitelném osvojení	119	102	107	130
Výživné				
první rozhodnutí o výživě dítěte				
- povinnost platit výživné stanovena				
matce	2473	2605	2618	2457
otci	30789	31991	31230	31994
oběma rodičům	288	162	164	171
jiné osobě	25	26	22	22
další rozhodnutí o výživě dítěte				
- povinnost platit výživné stanovena				
matce	804	977	988	944
otci	1139	1517	1575	2164
oběma rodičům	147	185	189	192
jiné osobě	5	7	6	10
- povinnost platit výživné zvýšena				
matce	430	487	447	476
otci	20959	18513	17226	18440
oběma rodičům	40	38	26	35
jiné osobě	1	3	1	5
- povinnost platit výživné snížena				
matce	79	86	89	88
otci	649	572	619	736
oběma rodičům	1	0	0	1
jiné osobě	1	0	1	2
- vyživovací povinnosti zproštěni				
matka	279	341	285	265
otec	1123	1053	931	895
oba rodiče	31	36	58	60
jiné osoby	12	30	17	14
- povinnost platit výživné ponechána				
matce v dosavadní výši	121	103	93	114
otci v dosavadní výši	1398	1081	997	1107
oběma rodičům v dosavadní výši	81	85	64	71
jiným osobám (např. prarodičům) v dosav. výši	3	3	1	0
- povinnost složit peněžní částku pro výživné splat. v bud. stanovena				
matce	-	-	-	1
otci	-	-	-	7
oběma rodičům	-	-	-	0
jiné osobě	-	-	-	1
- jiný výsledek řízení o výživném	10402	10396	11153	12435

Přehled o rozhodnutích soudů v řízení o nezletilých dětech

Okresní soudy - počet věcí (spisů)

	1995	1996	1997	1998
Určení a popření otcovství				
otcovství určeno	326	324	310	323
návrh na určení otcovství zamítnut	91	110	73	81
jiný výsledek řízení o návrhu na určení otcovství	465	451	476	420
otcovství popřeno k návrhu	521	546	542	627
- matky				
- manžela matky, popř. otce	354	305	324	349
- jiného oprávněného	35	48	61	111
návrh matky nebo manžela matky na popření otcovství zamítnut	39	53	51	44
návrh nejvyššího stát.zástupce na popření otcovství zamítnut	1	2	1	2
jiný výsledek řízení o návrhu na popření otcovství	144	165	166	174
Schválení důležitých úkonů za nezletilého				
schválena dohoda o vypořádání mezi dědici	5161	5010	4601	4265
neschválena dohoda o vypořádání mezi dědici	108	98	98	136
schváleno odmítnutí dědictví	82	67	91	112
neschváleno odmítnutí dědictví	11	18	13	12
schválena smlouva, dohoda nebo smír	2257	2784	3404	3064
neschválena smlouva, dohoda nebo smír	42	37	67	63
jiný výsledek řízení ve věcech schvalování důlež.úkonů za nezletilé děti	672	699	862	950
Povolení k uzavření manželství				
uzavření manželství povoleno	549	375	295	208
návrh zamítnut (povolení neuděleno)	17	7	12	11
jiný výsledek řízení o povolení uzavření manželství	89	90	64	50
Jméno a příjmení dítěte				
dán souhlas k žádosti o změnu příjmení	656	598	674	661
nedán souhlas k žádosti o změnu příjmení	106	119	114	103
určeno jméno dítěte	36	40	54	69
určeno příjmení dítěte	51	80	89	165
jiný výsledek řízení o jméno, anebo příjmení dítěte	412	432	459	480
CELKEM	91173	90965	89834	92532

Přehled o průměrných délkách řízení podle předmětu a výsledku

Okresní soudy - počet dnů

	1995	1996	1997	1998
Výchova a výchovná opatření				
první rozhodnutí o výchově dítěte				
-svěřeno (ponecháno)				
matce	212	231	226	220
otci	260	265	290	256
do společné popř. střídavé výchovy obou rodičů	-	-	-	145
jiné fyzické osobě než rodiče	254	243	233	216
- po rozvodu svěřeno				
matce	257	272	274	256
otci	324	346	359	338
do společné popř. střídavé výchovy obou rodičů	-	-	-	100
jiné fyzické osobě než rodiče	435	462	580	512
další rozhodnutí o výchově dítěte (změna výchovného prostředí)				
- svěřeno				
matce	227	235	207	201
otci	225	225	210	223
oběma rodičům	224	144	157	220
do společné popř. střídavé výchovy obou rodičů	-	-	-	246
jiné fyzické osobě než rodiče	253	238	218	232
- napomenutí uděleno soudem				
matce	245	143	137	184
otci	129	218	124	79
oběma rodičům	158	177	131	138
jiným osobám	329	0	274	61
nezletilému	203	133	129	110
- napomenutí vysloveno soudem				
matce	111	168	128	181
otci	281	143	125	169
oběma rodičům	161	162	160	115
jiným osobám	181	314	0	0
nezletilému	173	142	119	124
- vysloveno omezení nezletilému	150	226	139	0
- stanoven dohled nad nezletilým	248	253	254	250
- stanoven dohled pro zvýšenou ochranu jmění nezletilého	-	-	-	126
- zrušen dohled nad nezletilým	143	138	136	152
- zrušen dohled pro zvýšenou ochranu jmění nezletilého	-	-	-	0
Pěstounská péče				
- dítě svěřeno do společné pěstounské péče manželům				
příbuzným dítěte	299	228	241	203
cizím osobám	227	291	220	290
- dítě svěřeno do pěstounské péče				
příbuznému	236	190	224	198
cizí osobě	232	248	190	306
- dítě svěřeno do pěstounské péče pracovníků ve zvláštních zařiz.	93	572	236	238
- návrh na pěstounskou péči zamítnut	356	283	569	425
- zrušení pěstounské péče	188	174	216	234
- neshody mezi stanov.zák. zástupce a pěstouna v neběž. věcech	277	228	121	164
- jiné rozhodnutí	250	190	217	219
Ústavní výchova				
nařízena ústavní výchova				
- dítěte ve věku				
od 13 do15 let pro jeho závadné chování	183	220	230	201
nad 15 let pro jeho závadné chování	208	204	201	211
v ostatních případech	269	266	280	285
zrušena ústavní výchova				
- vykonávaná v zařízeních resortu školství				
za souhlasu výchovných zařízení	187	197	160	184
bez souhlasu výchovných zařízení	245	177	221	149
- vykonávaná v jiných zařízeních (zdravotní,sociální zabezpečení)	157	133	173	155
- s jejímž výkonem nebylo započato	195	188	192	131
- vykonávaná v zařiz. resortu školství a nařízen dohled nad nezletilým				
za souhlasu výchovných zařízení	212	167	124	238
bez souhlasu výchovných zařízení	99	234	151	240
- vykonávaná v jiných zařízeních a nařízen dohled nad nezletilým	165	166	337	171
- s jejímž výkonem nebylo započato a byl nař.dohled nad nezletilým	292	289	136	217
ústavní výchova prodloužena (na dobu po dosažení zletilosti)	100	131	118	126
návrh na zrušení ústavní výchovy zamítnut (ústav. vých.ponechána)	327	284	256	244

Přehled o průměrných délkách řízení podle předmětu a výsledku

Okresní soudy - počet dnů

	1995	1996	1997	1998
Výchova a výchovná opatření				
Ochranná výchova				
nařízena ochranná výchova	235	249	270	213
zrušena ochranná výchova	221	130	187	265
ochranná výchova prodloužena (na dobu po dosažení zletilosti)	75	85	98	86
návrh na zrušení ochranné výchovy zamítnut (ochr.vých.ponechána)	82	220	172	477
jiné rozhodnutí o výchově a výchovných opatřeních	256	269	278	251
Průměr skupina	246	259	261	245
Rodičovská zodpovědnost				
omezena				
matce	98	101	260	190
otci	151	479	138	178
oběma rodičům	130	129	183	132
zbavena				
matka	341	327	315	263
otec	361	277	366	369
oba rodiče	290	261	218	293
pozastavena				
matce	-	-	-	0
otci	-	-	-	0
oběma rodičům	-	-	-	0
zcela obnovena				
matce	274	368	532	99
otci	293	183	0	216
oběma rodičům	0	50	83	98
neshody rodičů o podstatných věcech při výk.rodič.práv a povinností	200	206	205	167
přiznána rodičovská zodpovědnost nezletilému rodiči dítěte	-	-	-	102
jiné rozhodnutí o rodičovské zodpovědnosti	303	296	303	293
Průměr skupina	289	273	285	271
Styk rodičů s dětmi, styk dětí s prarodiči a sourozenci				
první úprava styku s dětmi				
matky	331	321	352	360
otce	245	263	273	266
obou rodičů	159	172	223	337
nová úprava styku s dětmi (omezení i rozšíření)				
matky	321	346	232	182
otce	252	251	238	276
obou rodičů	32	0	48	559
zakázán				
matce	347	459	442	509
otci	529	581	483	573
oběma rodičům	356	103	142	328
návrhy na novou úpravu styku zamítnuté				
matce	367	349	353	527
otci	364	354	409	435
oběma rodičům	321	0	0	268
jiné rozhodnutí o styku (např.rozhod.o styku s prarodiči,se sourozenci)	289	287	308	282
Průměr skupina	269	277	290	283
Osvojení				
rozhodnutí o splnění podmínek dle § 68 odst.1				
Podmínky - splněny	-	-	-	62
- nesplněny	-	-	-	50
Osvojení zrušitelné				
vyřčeno k návrhu				
manžela rodiče	160	164	150	148
manželů - příbuzných dítěte	115	153	116	64
manželů - cizích osob	106	92	106	91
příbuzného osvojence	244	51	90	389
cizí osoby	133	99	71	105
návrh na osvojení zamítnut	329	327	153	920
zrušeno osvojení				
nezletilého	0	179	493	70
zletilého	260	0	718	1485
návrh na zrušení osvojení zamítnut	260	0	136	346
jiný výsledek řízení o zrušitelném osvojení	325	184	219	169

Přehled o průměrných délkách řízení podle předmětu a výsledku

Okresní soudy - počet dnů

	1995	1996	1997	1998
Osvojení nezrušitelné				
vysloveno k návrhu				
manžela rodiče	191	186	181	179
manželů - příbuzných dítěte	180	158	151	268
manželů - cizích osob	143	137	124	121
návrh na osvojení zamítnut	496	345	380	478
provedena dodatečná změna v osvojení nezrušitelné				
manželem rodiče	160	159	151	128
manžely - příbuznými dítěte	133	110	0	178
manžely - cizími osobami	90	107	124	115
návrh na tuto změnu zamítnut	181	410	136	213
jiný výsledek řízení o nezrušitelném osvojení	248	237	213	231
Průměr skupina	178	167	161	164
Výživné				
první rozhodnutí o výživě dítěte				
- povinnost platit výživné stanovena				
matce	298	309	313	301
otci	242	256	257	240
oběma rodičům	358	317	397	376
jiné osobě	396	289	336	323
další rozhodnutí o výživě dítěte				
- povinnost platit výživné stanovena				
matce	240	235	238	253
otci	251	263	275	264
oběma rodičům	296	301	261	293
jiné osobě	291	199	810	222
- povinnost platit výživné zvýšena				
matce	230	246	238	238
otci	223	248	254	240
oběma rodičům	298	348	352	285
jiné osobě	232	382	170	369
- povinnost platit výživné snížena				
matce	197	217	231	224
otci	254	240	239	233
oběma rodičům	380	0	0	240
jiné osobě	99	0	992	113
- vyživovací povinnosti zproštěni				
matka	240	280	292	262
otec	266	294	325	313
oba rodiče	358	304	291	252
jiné osoby	417	206	448	199
- povinnost platit výživné ponechána				
matce v dosavadní výši	303	360	252	246
otci v dosavadní výši	233	263	284	266
oběma rodičům v dosavadní výši	226	245	257	230
jiným osobám (např. prarodičům) v dosav. výši	165	233	417	0
- povinnost složit peněžní částku pro výživné splat. v bud. stanovena				
matce	-	-	-	20
otci	-	-	-	70
oběma rodičům	-	-	-	0
jiné osobě	-	-	-	110
- jiný výsledek řízení o výživném	266	300	315	289
Průměr skupina	243	263	269	253

Přehled o průměrných délkách řízení podle předmětu a výsledku

Okresní soudy - počet dnů

	1995	1996	1997	1998
Určení a popření otcovství				
otcovství určeno	812	1059	993	1122
návrh na určení otcovství zamítnut	841	975	875	947
jiný výsledek řízení o návrhu na určení otcovství	644	720	651	739
otcovství popřeno k návrhu - matky	357	425	424	441
- manžela matky, popř. otce	372	418	445	454
- jiného oprávněného	524	492	501	523
návrh matky nebo manžela matky na popření otcovství zamítnut	466	515	746	741
návrh nejvyššího stát. zástupce na popření otcovství zamítnut	651	161	160	1194
jiný výsledek řízení o návrhu na popření otcovství	373	421	397	431
Průměr skupina	531	626	594	634
Schválení důležitých úkonů za nezletilého				
schválena dohoda o vypořádání mezi dědici	80	83	87	84
neschválena dohoda o vypořádání mezi dědici	117	100	124	105
schváleno odmítnutí dědictví	80	94	83	88
neschváleno odmítnutí dědictví	408	116	135	91
schválena smlouva, dohoda nebo smír	87	87	90	88
neschválena smlouva, dohoda nebo smír	147	136	143	190
jiný výsledek řízení ve věcech schvalování důlež. úkonů za nezletilé děti	149	145	136	138
Průměr skupina	88	89	93	92
Povolení k uzavření manželství				
uzavření manželství povoleno	50	49	51	54
návrh zamítnut (povolení neuděleno)	126	190	137	140
jiný výsledek řízení o povolení uzavření manželství	127	176	195	150
Průměr skupina	62	76	79	75
Jméno a příjmení dítěte				
dán souhlas k žádosti o změnu příjmení	245	251	265	264
nedán souhlas k žádosti o změnu příjmení	296	335	256	257
určeno jméno dítěte	126	241	178	141
určeno příjmení dítěte	246	249	216	160
jiný výsledek řízení o jméno, anebo příjmení dítěte	239	262	262	260
Průměr skupina	244	262	257	245
Průměr celkem	227	242	245	235

Přehled o rozhodnutích soudů v řízení o nezletilých dětech

Okresní soudy - počet práv

	1995	1996	1997	1998
Výchova a výchovná opatření				
první rozhodnutí o výchově dítěte				
-svěřeno (ponecháno)				
matce	14615	14786	14314	16955
otci	1117	1050	1015	1087
do společné popř. střídavé výchovy obou rodičů	-	-	-	18
jiné fyzické osobě než rodiče	625	652	664	672
- po rozvodu svěřeno				
matce	28629	30580	29824	29369
otci	2017	2073	2097	1982
do společné popř. střídavé výchovy obou rodičů	-	-	-	37
jiné fyzické osobě než rodiče	140	114	140	129
další rozhodnutí o výchově dítěte (změna výchovného prostředí)				
- svěřeno				
matce	619	726	675	760
otci	879	961	931	925
oběma rodičům	30	33	29	37
do společné popř. střídavé výchovy obou rodičů	-	-	-	8
jiné fyzické osobě než rodiče	490	578	655	655
- napomenutí uděleno soudem				
matce	21	21	30	39
otci	5	5	6	4
oběma rodičům	32	22	24	28
jiným osobám	1	0	2	1
nezletilému	23	15	17	13
- napomenutí vysloveno soudem				
matce	49	39	27	57
otci	2	12	4	6
oběma rodičům	48	56	44	24
jiným osobám	2	1	0	0
nezletilému	25	29	20	26
- vysloveno omezení nezletilému	1	1	2	0
- stanoven dohled nad nezletilým	1682	2084	2406	2370
- stanoven dohled pro zvýšenou ochranu jmění nezletilého	-	-	-	5
- zrušen dohled nad nezletilým	352	368	313	306
- zrušen dohled pro zvýšenou ochranu jmění nezletilého	-	-	-	0
Pěstounská péče				
- dítě svěřeno do společné pěstounské péče manželům				
příbuzným dítěte	175	192	179	174
cizím osobám	127	157	143	170
- dítě svěřeno do pěstounské péče				
příbuznému	156	197	147	137
cizí osobě	68	91	70	90
- dítě svěřeno do pěstounské péče pracovníků ve zvláštních zařiz.	9	5	7	15
- návrh na pěstounskou péči zamítnut	14	32	21	12
- zrušení pěstounské péče	80	60	61	95
- neshody mezi stanov.zák. zástupce a pěstouna v neběž. věcech	6	13	18	15
- jiné rozhodnutí	265	219	367	530
Ústavní výchova				
nařízena ústavní výchova				
- dítěte ve věku				
od 13 do15 let pro jeho závadné chování	398	420	425	407
nad 15 let pro jeho závadné chování	632	603	598	492
v ostatních případech	1132	1256	1332	1312
zrušena ústavní výchova				
- vykonávaná v zařízeních resortu školství				
za souhlasu výchovných zařízení	196	232	247	273
bez souhlasu výchovných zařízení	42	42	52	40
- vykonávaná v jiných zařízeních (zdravotní,sociální zabezpečení)	96	82	99	86
- s jejímž výkonem nebylo započato	16	11	24	16
- vykonávaná v zařiz. resortu školství a nařízen dohled nad nezletilým				
za souhlasu výchovných zařízení	47	55	54	50
bez souhlasu výchovných zařízení	6	19	25	19
- vykonávaná v jiných zařízeních a nařízen dohled nad nezletilým	18	27	30	37
- s jejímž výkonem nebylo započato a byl nař.dohled nad nezletilým	26	12	12	31
ústavní výchova prodloužena (na dobu po dosažení zletilosti)	73	122	173	189
návrh na zrušení ústavní výchovy zamítnut (ústav. vých.ponechána)	169	170	144	155

Přehled o rozhodnutích soudů v řízení o nezletilých dětech

Okresní soudy - počet práv

	1995	1996	1997	1998
Výchova a výchovná opatření				
Ochranná výchova				
nařízena ochranná výchova	18	10	8	12
zrušena ochranná výchova	13	8	14	9
ochranná výchova prodloužena (na dobu po dosažení zletilosti)	3	5	14	7
návrh na zrušení ochranné výchovy zamítnut (ochr.vých.ponechána)	5	8	10	3
jiné rozhodnutí o výchově a výchovných opatřeních	9398	9523	9596	9916
Celkem skupina	64592	67777	67109	69805
Rodičovská zodpovědnost				
omezena				
matce	2	7	6	22
otci	4	8	9	16
oběma rodičům	5	7	13	9
zbavena				
matka	48	82	68	97
otec	106	98	128	118
oba rodiče	66	83	82	97
pozastavena				
matce	-	-	-	0
otci	-	-	-	0
oběma rodičům	-	-	-	0
zcela obnovena				
matce	2	8	4	5
otci	1	1	0	1
oběma rodičům	0	1	2	3
neshody rodičů o podstatných věcech při výk.rodič.práv a povinností	144	119	107	105
příznána rodičovská zodpovědnost nezletilému rodiči dítěte	-	-	-	6
jiné rozhodnutí o rodičovské zodpovědnosti	290	191	218	226
Celkem skupina	668	605	637	705
Styk rodičů s dětmi, styk dětí s prarodiči a sourozenci				
první úprava styku s dětmi				
matky	276	310	289	318
otce	2946	3110	3297	3370
obou rodičů	13	13	11	10
nová úprava styku s dětmi				
matky	45	31	50	44
(omezení i rozšíření)				
otce	396	418	429	434
obou rodičů	2	0	5	3
zakázán				
matce	18	15	15	13
otci	55	45	74	50
oběma rodičům	4	2	2	6
návrhy na novou úpravu styku zamítnuté				
matce	60	42	44	55
otci	83	71	108	72
oběma rodičům	1	0	0	2
jiné rozhodnutí o styku (např.rozhod.o styku s prarodiči,se sourozenci)	1488	1653	1768	1873
Celkem skupina	5387	5710	6092	6250
Osvojení				
rozhodnutí o splnění podmínek dle § 68 odst. 1				
Podmínky - splněny	-	-	-	25
- nesplněny	-	-	-	2
Osvojení zrušitelné				
vysloveno k návrhu				
manžela rodiče	81	38	69	48
manželů - příbuzných dítěte	4	4	1	2
manželů - cizích osob	121	126	122	155
příbuzného osvojence	3	3	3	5
cizí osoby	10	18	20	19
návrh na osvojení zamítnut	4	5	5	6
zrušeno osvojení				
nezletilého	4	6	4	1
zletilého	0	0	3	1
návrh na zrušení osvojení zamítnut	1	0	2	3
jiný výsledek řízení o zrušitelném osvojení	19	30	22	36

Přehled o rozhodnutích soudů v řízení o nezletilých dětech

Okresní soudy - počet práv

	1995	1996	1997	1998
Osvojení nezrušitelné				
vysloveno k návrhu				
manžela rodiče	968	920	967	1019
manželů - příbuzných dítěte	10	11	28	10
manželů - cizích osob	534	552	598	521
návrh na osvojení zamítnut	21	22	20	23
provedena dodatečná změna v osvojení nezrušitelné				
manželem rodiče	10	7	12	5
manžely - příbuznými dítěte	1	2	0	2
manžely - cizími osobami	38	49	52	45
návrh na tuto změnu zamítnut	3	2	2	4
jiný výsledek řízení o nezrušitelném osvojení	129	113	114	142
Celkem skupina	1961	1908	2044	2074
Výživné				
první rozhodnutí o výživě dítěte				
- povinnost platit výživné stanovena				
matce	3175	3324	3329	3191
otci	43451	45152	43822	44859
oběma rodičům	380	214	220	252
jiné osobě	33	40	34	39
další rozhodnutí o výživě dítěte				
- povinnost platit výživné stanovena				
matce	932	1145	1162	1108
otci	1453	1922	2045	2904
oběma rodičům	173	228	214	231
jiné osobě	6	18	10	14
- povinnost platit výživné zvýšena				
matce	582	627	564	604
otci	28037	24474	22509	24032
oběma rodičům	47	46	35	43
jiné osobě	1	7	2	10
- povinnost platit výživné snížena				
matce	119	128	127	121
otci	897	831	898	1050
oběma rodičům	1	0	0	1
jiné osobě	1	0	1	2
- vyživovací povinnosti zproštěni				
matka	311	427	346	318
otec	1233	1190	1100	1048
oba rodiče	41	52	67	79
jiné osoby	12	36	21	15
- povinnost platit výživné ponechána				
matce v dosavadní výši	170	130	128	154
otci v dosavadní výši	1960	1489	1350	1540
oběma rodičům v dosavadní výši	124	113	91	101
jiným osobám (např. prarodičům) v dosav. výši	5	4	1	0
- povinnost složit peněžní částku pro výživné splat. v bud. stanovena				
matce	-	-	-	1
otci	-	-	-	10
oběma rodičům	-	-	-	0
jiné osobě	-	-	-	1
- jiný výsledek řízení o výživném	14476	14310	15291	17069
Celkem skupina	97620	95907	93367	98797

Přehled o rozhodnutích soudů v řízení o nezletilých dětech

Okresní soudy - počet práv

	1995	1996	1997	1998
Určení a popření otcovství				
otcovství určeno	329	330	318	328
návrh na určení otcovství zamítnut	91	111	74	83
jiný výsledek řízení o návrhu na určení otcovství	474	456	478	425
otcovství popřeno k návrhu	524	554	549	641
- matky				
- manžela matky, popř. otce	359	310	328	357
- jiného oprávněného	36	49	68	114
návrh matky nebo manžela matky na popření otcovství zamítnut	39	56	54	46
návrh nejvyššího stát. zástupce na popření otcovství zamítnut	1	2	1	2
jiný výsledek řízení o návrhu na popření otcovství	149	168	171	179
Celkem skupina	2002	2036	2041	2175
Schválení důležitých úkonů za nezletilého				
schválena dohoda o vypořádání mezi dědici	7192	6919	6370	5896
neschválena dohoda o vypořádání mezi dědici	144	142	136	182
schváleno odmítnutí dědictví	116	86	135	154
neschváleno odmítnutí dědictví	15	22	19	17
schválena smlouva, dohoda nebo smír	2689	3377	4096	3670
neschválena smlouva, dohoda nebo smír	61	50	79	74
jiný výsledek řízení ve věcech schvalování důlež. úkonů za nezletilé děti	818	841	1050	1160
Celkem skupina	11035	11437	11885	11153
Povolení k uzavření manželství				
uzavření manželství povoleno	549	375	295	208
návrh zamítnut (povolení neuděleno)	17	7	12	11
jiný výsledek řízení o povolení uzavření manželství	89	90	64	50
Celkem skupina	655	472	371	269
Jméno a příjmení dítěte				
dán souhlas k žádosti o změnu příjmení	742	677	749	735
nedán souhlas k žádosti o změnu příjmení	124	131	141	121
určeno jméno dítěte	37	41	55	70
určeno příjmení dítěte	52	81	89	178
jiný výsledek řízení o jméno, anebo příjmení dítěte	463	482	507	523
Celkem skupina	1418	1412	1541	1627
Celkem	185338	187264	185087	192855

**Přehled o průměrných délkách soudního řízení podle paragrafů tr.z.
ve dnech**

Okresní soudy

§	Praha	StČ	JČ	ZČ	SČ	VČ	JM	SM	ČR
115					685	78		51	223
118	239	762	371	495	715	259	230	378	400
118A								114	114
121	1122							408	550
124	59	797	50	114	523	129	225		272
124D								302	302
125	835	309	234	706	983	139	174	422	387
126			62						62
127	1305		757	1175	1448	757	520		886
128			566				798	638	641
128C				497					497
140		1058			193			442	564
141				20	1091	27		70	255
145				463					463
145A	338				20			874	596
146			2126	1691	1409			843	1286
147		85	59	141	199	174	262	57	147
148	250	622	334	516	281	276	431	332	374
148A	681		47	247	144	200	148	340	238
149	2260		441				512		913
150	320	232	257	579	314	273	115	204	298
151			103	1159					807
152	215	113	250	386	582	233	291	346	351
153					61		141	59	114
154	355		354		660	331	250	431	366
155	276	245	190	498	611	230	325	245	339
156	430	322	406	576	660	431	522	397	499
158	416	359	419	495	573	613	336	426	439
159	346	95	698					104	281
160	905		584	1188	608	320	420	453	614
161	327	56	143	284	346	93	308	294	261
162					649			54	252
166	242	230		112	562	214	237	181	283
167	183	452	581	55	112	79	345	203	229
168	386			77			781	986	558
169B	92			360	84	64	104	193	165
171	109	123	137	160	264	112	123	139	150
171A	194	572	44	630	576		160	100	216
171B	70	40		305					77
172	557	450	1230	432	1877	319			526

**Přehled o průměrných délkách soudního řízení podle paragrafů tr.z.
ve dnech**

Okresní soudy

§	Praha	StČ	JČ	ZČ	SČ	VČ	JM	SM	ČR
173							76		76
174	275	178	93	413	409	161	258	209	258
175	387	163	101	357	712	579	505	243	362
176	235	152	167	113	416	188	121	222	230
178			37			442			239
178A		74	29	1268	244	377	584	192	232
179	306	520	64	133	760	394	106	832	409
180	283	187	267	441	398	148	307	310	278
181						389			389
181B					267				267
182	84	325	220	1170	762	320	261	410	470
184	119	119	183	305	237	146	229	248	211
185	275	195	199	370	393	128	234	266	270
186								66	66
187	197	241	158	260	264	142	211	172	206
188	241	380	106	37	382	225	307	294	303
188A	399	293	246	55	111	330	105	123	177
189		1075	65					48	313
190					631			472	525
193					127		106	207	177
194					444				444
194A			75	26		69	195	47	71
196	52	373	552	549	509	393	329	249	384
197A	196	144	154	344	549	176	254	249	262
198	254	221	306	905	106	103	163	323	213
198A	82					156	52		126
199	243	121	119	277	283	80	249	256	221
201	91	102	119	132	221	63	104	96	113
201A	210	252	99	281	545	125	232	225	204
202	275	292	228	454	517	260	248	235	306
203	299	41	37	395	346	59	312	93	231
204	345	545	267	602	621	1042	429	436	546
205	34		17			475			207
206	450	316	310	192	271	761	237	389	334
207		102	419		462	42	181	299	292
208	164	200	46	389	319	705	291	174	237
209	219	225	478	506	412	241	220	247	270
210							35		35
212			146	369			239	581	440
213	207	169	173	241	371	133	184	192	216

**Přehled o průměrných délkách soudního řízení podle paragrafů tr.z.
ve dnech**

Okresní soudy

§	Praha	StČ	JČ	ZČ	SČ	VČ	JM	SM	ČR
215	284	239	268	365	401	218	331	203	267
216	53			114	571	20	211	95	190
217	159	102	139	172	108	128	154	120	135
218	67		211			46	190	291	189
220							266		266
221	325	310	263	419	508	232	289	270	326
222	368	233	264	618	747	299	346	468	448
223	219	165	275	288	325	232	277	261	263
224	259	212	199	373	405	173	236	264	263
225	199	417		381	1567	623	254	614	384
226	325	505		324	520	341			375
228							536		536
230							390		390
231	265	390	382	700	631	181	276	527	398
232		963			745				818
234	243	284	293	570	551	238	280	307	349
234A			260						260
235	299	314	258	597	447	236	376	332	357
237	453	677	543	704		51	731	90	554
238	278	264	247	379	450	226	283	257	304
239	234			354	126		479		289
241	391	415	167	702	669	227	378	390	434
242	240	309	285	436	602	235	237	287	338
243		17		301	261			36	193
245							71	957	514
246				189	1435	1500		584	976
247	252	243	274	409	553	244	265	263	330
248	230	184	267	381	349	180	251	237	259
249	335	246	202	397	570	259	267	267	345
249A	353	369	108	406	366	164	302	275	311
249B	185	131		355	167	111	87		187
250	254	171	273	373	334	236	292	249	272
250A				17		1570		113	253
250B		356				88		114	168
250C						63			63
251	334	298	246	518	532	329	302	330	377
251A	351	528	986				661	48	423
252	159	306	248	438	563	22	134	70	338
253								30	30
254	310	85	204	552	434	288	202	258	311

**Přehled o průměrných délkách soudního řízení podle paragrafů tr.z.
ve dnech**

Okresní soudy

§	Praha	StČ	JČ	ZČ	SČ	VČ	JM	SM	ČR
255	151	166	251	334	254	169	471	561	342
256	105	543	402	292	544	429	406	280	376
256A		525		986	732	446		86	627
257	268	280	305	325	409	233	235	215	280
257A	286							260	269
260		456	627	315	330				383
261	181	66	373	279	411	143	85	269	252
265	1284								1284
267	207	91	75	156	450	258	204	143	215
268	72						42		52
269	129	1241		1341	56	236	459	494	491
270	329	110	289	29	115	98	138	150	166
271						24			24
272	377	138	71	35	545	340	235		303
272A		398	37	58		258	354	115	185
272B	514	455	41	314	299	617	251	78	334
272C	117	72	501	718	29	51	199	313	372
272D	150	123	239	106	190	135	206	139	144
273	98	204	162	23	230	67	114	44	92
274							265		265
275		739		15	576			42	390
276		418	470	29			270	131	260
277	341	106	100	36	456	156	122	274	161
278		83	84	57		82		33	71
279	114	130	317	236	845	460	125		253
279A	236	139	19	1025	24	287	74	113	212
279B	90	179	29	174	43	329	155	62	129
280	64	206	77	453	100		157	159	154
282	129	125	71	384	162	88	121	154	157
284	175	127	123	165	161	110	140	124	139
285	130	209	318	624	248	413	155	162	302
286	86	366	166	323	94	71	97	221	167
287					69	71	113		77
288		36	197		399				211
288A	32	138			105	98	512		191
999					3072				3072
Průměr	247	230	238	374	470	216	246	253	292

**Přehled o průměrných délkách soudního řízení podle paragrafů tr.z.
ve dnech**

Krajské soudy

§	Praha	StČ	JČ	ZČ	SČ	VČ	JM	SM	ČR
091	145								145
124	261								261
125					572				572
140	759	453	443	523	363	332	485	764	558
141							337	891	614
148	503	181	585	697	439	808	466	988	640
152	298							322	310
155				1105				35	748
158				1054					1054
161	1040								1040
166	711		108	858					602
167	104	1263		842	297		296	244	478
168	472						295	1513	596
171	2776			546	190		533	442	897
174		714							714
175		116							116
176	169						1321		745
179	246	136	1600		619			1349	635
185	248			225				247	243
186	614								614
187	390					360			376
196	222				189				206
197A		1299			562				931
201A	439						256		348
202	432			292					409
204	732	812		157					626
207	109						387		294
213								156	156
219	505	199	241	444	335	486	456	464	432
220	175								175
221	1961			280			301	445	854
222	678	306	733	531	498	174	597	643	542
224			620	1004				269	540
234	491	256	253	341	339	496	433	431	403
235	302	195	409	763	271		276	443	405
238	509		863	561	252		365	659	525
241	396	164		662	225	240	158	371	316
242	525	769		250	392	314	524	264	377
247	871	257	378	572	534	604	506	428	644
248	323	338	171	550	205	279	301	468	345

**Přehled o průměrných délkách soudního řízení podle paragrafů tr.z.
ve dnech**

Krajské soudy

§	Praha	StČ	JČ	ZČ	SČ	VČ	JM	SM	ČR
249	350			633	133				420
250	533	484	339	691	510	563	657	651	586
251	965	492	107	403	144	248	233	451	417
252	431								431
254	104								104
257	661	517							613
284		351							351
Průměr	621	357	380	563	371	513	492	534	517

**Přehled o průměrných délkách soudního řízení podle paragrafů tr.z.
ve dnech**

Okresní soudy

§	1995	1996	1997	1998
091	0	0	398	0
103	175	465	0	0
115	17	242	144	223
118	161	166	378	400
118A	458	38	805	114
121	515	261	549	550
122	43	120	114	0
124	457	294	375	272
124D	0	0	0	302
125	156	108	406	387
126	0	0	0	62
127	565	465	925	886
128	358	419	334	641
128A	347	519	0	0
128C	501	0	0	497
140	0	113	346	564
141	203	337	43	255
144	0	21	466	0
145	764	283	41	463
145A	0	94	0	596
146	235	378	916	1286
147	74	36	196	147
148	197	256	287	374
148A	61	102	207	238
149	303	319	512	913
150	62	113	159	298
151	0	0	722	807
152	209	293	256	351
153	197	70	119	114
154	144	238	147	366
155	208	221	266	339
156	186	192	255	499
158	339	327	343	439
159	56	0	291	281
160	257	435	474	614
161	188	197	256	261
162	28	53	1389	252
165	0	130	0	0
166	94	382	199	283
167	379	263	317	229

**Přehled o průměrných délkách soudního řízení podle paragrafů tr.z.
ve dnech**

Okresní soudy

§	1995	1996	1997	1998
168	146	209	218	558
169A	69	0	541	0
169B	290	170	93	165
171	116	122	137	150
171A	163	171	155	216
171B	43	226	100	77
171C	43	40	125	0
172	445	474	811	526
173	0	0	392	76
174	165	207	299	258
175	141	281	237	362
176	124	153	186	230
177	26	0	429	0
178	100	112	60	239
178A	78	116	206	232
179	223	248	299	409
180	182	162	249	278
181	792	0	0	389
181A	211	508	391	0
181B	201	265	270	267
182	223	199	376	470
184	96	140	157	211
185	125	172	220	270
186	0	0	1454	66
187	193	162	184	206
188	266	167	257	303
188A	97	100	229	177
189	249	277	43	313
190	0	267	69	525
191	0	66	0	0
192	180	0	24	0
193	204	873	416	177
194	0	304	799	444
194A	43	22	59	71
196	223	236	236	384
197A	166	162	225	262
198	135	194	358	213
198A	158	339	248	126
199	166	241	151	221
201	84	99	119	113

**Přehled o průměrných délkách soudního řízení podle paragrafů tr.z.
ve dnech**

Okresní soudy

§	1995	1996	1997	1998
201A	125	136	132	204
202	175	199	231	306
203	272	174	158	231
204	251	391	428	546
205	0	149	432	207
206	221	621	424	334
207	160	313	247	292
208	193	144	161	237
209	101	99	111	270
210	0	208	174	35
212	137	180	138	440
213	172	177	207	216
214	423	0	0	0
215	195	156	211	267
216	86	31	294	190
217	112	100	113	135
218	123	107	236	189
218A	0	0	27	0
219	0	0	276	0
220	537	0	121	266
221	198	204	238	326
222	268	365	391	448
223	100	153	187	263
224	146	182	222	263
225	203	299	479	384
226	338	405	367	375
227	0	59	312	0
228	0	34	0	536
230	0	0	0	390
231	212	305	307	398
232	56	572	0	818
233	72	0	410	0
234	284	289	348	349
234A	0	44	862	260
235	235	260	311	357
237	261	290	327	554
238	202	217	255	304
239	64	202	236	289
240	341	414	0	0
241	279	316	361	434

**Přehled o průměrných délkách soudního řízení podle paragrafů tr.z.
ve dnech**

Okresní soudy

§	1995	1996	1997	1998
242	201	243	250	338
243	192	135	126	193
245	159	449	417	514
246	253	424	784	976
247	195	212	262	330
248	145	170	205	259
249	164	210	240	345
249A	112	171	217	311
249B	78	71	148	187
250	163	172	220	272
250A	342	511	452	253
250B	0	0	0	168
250C	0	0	0	63
251	193	222	282	377
251A	118	172	530	423
252	114	296	361	338
253	637	0	546	30
254	164	166	217	311
255	239	270	248	342
256	136	259	375	376
256A	82	350	489	627
257	164	171	213	280
257A	0	15	33	269
258	0	59	27	0
260	0	224	370	383
261	97	169	141	252
265	0	0	456	1284
266	0	32	0	0
267	95	114	119	215
268	83	99	143	52
269	128	196	229	491
270	75	128	163	166
271	0	0	251	24
272	125	142	173	303
272A	101	181	421	185
272B	63	95	159	334
272C	213	175	220	372
272D	98	144	133	144
273	58	53	104	92
274	123	35	54	265

**Přehled o průměrných délkách soudního řízení podle paragrafů tr.z.
ve dnech**

Okresní soudy

§	1995	1996	1997	1998
275	223	91	314	390
276	59	62	99	260
277	84	102	116	161
278	48	103	84	71
279	113	160	173	253
279A	124	93	138	212
279B	119	65	99	129
280	92	192	105	154
282	76	127	161	157
284	80	94	125	139
285	55	87	146	302
286	66	108	115	167
287	28	45	144	77
288	71	56	295	211
288A	192	280	418	191
999	0	0	1262	3072
Průměr	179	196	237	292

**Přehled o průměrných délkách soudního řízení podle paragrafů tr.z.
ve dnech**

Krajské soudy

§	1995	1996	1997	1998
91	0	0	0	145
118	0	203	0	0
124	472	1703	0	261
125	0	0	0	572
140	372	491	649	558
141	554	172	491	614
142	425	0	0	0
146	0	1413	0	0
148	428	714	650	640
152	0	0	0	310
153	152	0	0	0
155	0	399	1035	748
156	0	0	1036	0
158	1228	0	930	1054
161	0	503	0	1040
166	222	497	231	602
167	0	337	281	478
168	223	297	750	596
171	411	0	0	897
174	825	0	417	714
175	292	0	0	116
176	493	148	323	745
179	996	661	344	635
185	432	544	1019	243
186	0	0	0	614
187	559	362	453	376
196	0	301	0	206
197A	0	0	240	931
201A	1414	1865	193	348
202	797	387	808	409
204	155	300	299	626
207	135	77	412	294
209	0	0	183	0
213	1439	249	870	156
215	0	0	190	0
216	0	0	410	0
219	424	438	445	432
220	0	0	0	175
221	353	365	646	854
222	472	594	457	542

**Přehled o průměrných délkách soudního řízení podle paragrafů tr.z.
ve dnech**

Krajské soudy

§	1995	1996	1997	1998
224	499	532	743	540
231	219	2030	0	0
232	0	0	120	0
233	370	0	0	0
234	499	554	488	403
235	330	620	523	405
238	677	586	657	525
241	377	438	443	316
242	544	347	419	377
246	0	0	580	0
247	491	601	618	644
248	456	423	403	345
249	255	258	505	420
250	421	508	584	586
251	428	667	592	417
251A	0	0	1038	0
252	220	509	688	431
253	0	1092	0	0
254	0	0	0	104
255	0	0	1507	0
256	0	0	497	0
257	0	0	511	613
284	0	0	454	351
287	0	0	449	0
999	0	0	511	0
Průměr	455	527	549	517

*Kumulované údaje
do roku 1998*

VYŘIZOVÁNÍ VĚCÍ KONKURZŮ A VYROVNÁNÍ

KRAJSKÉ SOUDY A KRAJSKÉ OBCHODNÍ SOUDY

	nápad					vyřizeno					prohlášeno konkurzů				
	1994	1995	1996	1997	1998	1994	1995	1996	1997	1998	1994	1995	1996	1997	1998
MS Praha	54	67	117	102	97	43	38	94	65	84	2	16	21	34	51
KS Praha	35	49	49	68	58	26	27	31	40	47	7	18	10	7	37
KOS Praha	395	738	839	988	1204	237	326	644	681	843	63	338	317	455	673
KS Č. Budějovice	108	108	159	151	265	38	49	89	81	130	37	40	58	111	124
KS Plzeň	112	196	220	257	307	46	70	96	92	128	13	47	45	61	67
KS Ústí n/L.	187	244	357	349	490	122	134	142	153	182	47	102	203	252	332
KS Hr. Králové	205	221	311	372	494	73	114	135	229	249	52	58	78	152	324
KS Brno	33	62	68	98	92	24	19	26	77	71	2	0	5	11	61
KOS Brno	357	335	447	534	686	176	156	181	339	364	35	52	42	97	168
KS Ostrava	125	131	125	87	109	62	72	111	105	82	15	26	10	18	34
KOS Ostrava	215	249	304	305	504	74	112	167	185	238	21	30	19	53	151
ČR	1826	2400	2996	3311	4306	921	1117	1716	2047	2418	294	727	808	1251	2022

REHABILITAČNÍ AGENDA U OS A KS

od 1.7.1990 do 31.12.1998

	Nápad věcí	Nápad osob	Vyřízeno		
			pravomocně věcí	nepravomocně osob	pravomocně osob
Hl. město Praha	25322	38373	24584	38538	37671
Středočeský kraj	13775	21457	12385	21554	18752
Jihočeský kraj	7907	10605	7879	10681	10654
Západočeský kraj	17931	24785	16599	24877	22633
Severočeský kraj	22937	30472	22350	30532	29475
Východočeský kraj	15324	20578	15026	20674	20238
Jihomoravský kraj	24018	34836	20556	34168	28949
Severomoravský kraj	32319	41048	31313	40273	39846
ČR	159533	222154	150692	221297	208218

*Časové řady
vybraných ukazatelů*

Agenda T - OS

(počty věcí)

Rok	Nápad	Vyřizeno	Nevyřizeno k 31.12.	Index k 31.12.
1967	47211	50043	4495	114,30
1968	37465	38282	5088	163,00
1969	46700	45363	7911	203,30
1970	89047	83785	16882	227,50
1971	101998	103507	18151	213,60
1972	97526	101241	18004	221,50
1973	82014	92541	11350	165,80
1974	89286	94966	10225	137,40
1975	80259	87855	7174	107,30
1976	86814	91425	7253	100,30
1977	81581	86045	7503	110,40
1978	78489	83289	7137	109,10
1979	72131	76891	6628	110,30
1980	66804	70908	5932	106,50
1981	76597	79545	6741	105,60
1982	78932	82933	6928	105,30
1983	84788	87873	8212	116,20
1984	86032	89847	8877	123,80
1985	75294	80215	7919	126,20
1986	82266	86881	7398	107,90
1987	79617	84123	7077	106,70
1988	68455	74879	4376	76,70
1989	63475	64863	6014	113,70
1990	26020	30657	7992	371,70
1991	36173	33858	9414	312,20
1992	40606	35535	16445	485,90
1993	46381	41197	23938	619,30
1994	52422	66586	18725	428,60
1995	65302	71227	23828	437,90
1996	68096	75706	29252	515,48
1997	68009	81434	30269	534,09
1998	61361	81847	24398	477,14

Agenda C - OS

(včetně rozvodů)

Rok	Nápad	Vyřízeno	Nevyřízeno k 31.12.	Index k 31.12.
1967	82332	87074	20212	294,60
1968	85015	82391	25440	359,10
1969	92140	91845	28281	368,30
1970	110021	106251	34795	379,50
1971	111150	112646	35897	387,50
1972	108004	111519	35209	391,20
1973	113574	116058	35925	379,60
1974	111330	115915	32429	349,50
1975	114610	121232	29332	307,10
1976	124618	126709	32332	310,00
1977	133173	133879	35811	320,60
1978	132966	138484	38127	305,70
1979	131658	136779	33201	298,90
1980	138894	141533	34918	299,30
1981	155896	159212	35662	272,10
1982	167289	167435	40047	284,80
1983	192766	199997	42809	265,00
1984	194177	210826	45386	280,50
1985	180043	206900	38923	259,40
1986	187230	210454	43263	246,20
1987	187636	209823	43252	245,10
1988	187600	213615	43816	250,80
1989	186978	211764	45582	263,90
1990	190335	171840	105625	648,20
1991	205561	211966	77774	454,00
1992	219080	197795	119291	653,40
1993	231001	224752	145459	755,60
1994	230189	231398	164129	855,60
1995	234930	246547	174627	891,90
1996	228701	250746	178041	934,19
1997	213585	246076	169757	953,76
1998	234554	254848	174686	893,71

Agenda P a Nc - OS

Rok	Nápad	Vyřizeno	Nevyřizeno k 31.12.	Index k 31.12.
1967	66128	68805	5962	108,20
1968	67416	65925	8271	147,20
1969	63132	63982	8193	155,70
1970	66371	66506	8843	159,90
1971	68854	69566	8981	156,50
1972	68207	68545	9424	165,80
1973	68324	69522	9025	158,50
1974	68567	70314	8138	142,40
1975	70010	72056	7014	120,20
1976	66332	67732	6653	120,40
1977	66130	67291	6616	120,10
1978	65557	66505	6823	124,90
1979	68254	68426	7745	136,20
1980	66697	68661	6892	124,00
1981	67191	68141	7016	125,30
1982	68777	69901	7064	123,30
1983	69428	70742	6929	119,80
1984	71486	72116	7480	125,60
1985	70109	71410	7498	128,30
1986	72762	73820	7693	126,90
1987	73449	74783	7464	121,90
1988	73451	74495	7589	124,00
1989	72566	72739	8168	142,50
1990	80656	71933	27922	423,10
1991	85630	83846	19549	274,00
1992	78132	74399	24370	374,20
1993	81980	77009	30348	444,20
1994	81806	80973	32439	475,80
1995	79045	80841	31922	484,60
1996	74189	77238	30165	487,92
1997	76421	78104	29739	466,98
1998	94880	85215	40676	514,45

Agenda E - OS

Rok	Nápad							Vyříze- no	Nevyří- zeno	
	Srážky		Přikázání pohle- dávky	Prodej		Vyklizení	Ostatní			Celkem
	celkem	z toho výživné na děti		movi- tostí	nemovi- tostí					
1981	105229	11766	138	779	215	1515	519	108395	107073	6334
1982	108651	11520	107	842	175	1519	518	111812	111110	7061
1983	112215	11057	119	892	196	1674	514	115610	116303	6381
1984	121498	11298	123	706	200	1688	528	124743	123341	7808
1985	120204	10916	99	569	179	1454	397	122902	120823	9897
1986	120999	10932	136	585	197	1429	364	123710	122174	11446
1987	125381	10633	133	587	271	1411	712	128495	131137	8800
1988	113353	10819	185	742	289	1564	455	116588	117586	7807
1989	104827	10839	169	976	274	1728	462	108436	108523	7728
1990	78436	10286	199	1730	257	1725	493	82840	84559	6012
1991	65656	10355	655	4789	329	1212	477	73118	72756	6412
1992	53048	9217	19605	7634	318	1080	961	82646	77428	11650
1993	56233	10552	56128	16454	770	1207	1180	131972	121113	22697
1994	53695	10637	63262	42034	1443	1565	1120	163119	151302	34673
1995	57379	10478	61054	71458	2118	1847	1318	195174	188749	42431
1996	57172	10876	50920	97342	2645	2232	1533	211844	202327	52314
1997	60962	10637	39956	128376	3390	2441	1941	237066	228481	61443
1998	67799	10927	35357	170641	4137	3075	2586	283595	292840	56987

Agenda T - KS

(počty věcí)

Rok	Nápad	Vyřízeno	Nevyřízeno k 31.12.	Index k 31.12.
1967	69	73	11	183,30
1968	116	93	35	350,00
1969	154	95	115	884,60
1970	267	270	141	640,90
1971	334	354	157	561,00
1972	329	397	138	511,10
1973	283	331	132	550,00
1974	266	323	140	636,40
1975	286	354	137	570,80
1976	258	297	153	695,50
1977	242	331	129	645,00
1978	251	340	87	414,30
1979	255	310	85	404,80
1980	276	301	113	491,30
1981	282	375	100	416,70
1982	306	352	125	480,80
1983	344	417	120	418,10
1984	332	415	113	407,90
1985	281	375	91	388,90
1986	341	391	97	346,40
1987	285	377	67	282,10
1988	258	303	71	330,20
1989	293	374	74	303,30
1990	266	308	98	441,40
1991	471	428	217	552,80
1992	650	501	451	832,60
1993	1105	900	748	812,30
1994	932	1210	599	771,20
1995	1122	1132	796	851,30
1996	1234	1238	1056	1026,90
1997	1268	1433	1122	1061,83
1998	1423	1573	1238	1043,99

Agenda To - KS

Rok	Nápad	Vyřízeno odvolání a stížnosti	Nevyřízeno k 31.12.	Index k 31.12.
1967	14372	14383	922	77,00
1968	10054	10425	551	65,80
1969	10251	10018	785	91,90
1970	16742	15863	1779	127,50
1971	21866	21437	2208	121,20
1972	23730	23923	2015	101,90
1973	23787	23785	2017	101,80
1974	22881	23341	1557	81,60
1975	22683	22811	1429	75,60
1976	22719	22541	1607	84,90
1977	22277	22438	1446	77,90
1978	22726	22780	1392	73,50
1979	21657	21687	1362	75,50
1980	19927	20006	1283	77,20
1981	20835	20740	1378	79,40
1982	22414	22256	1536	82,20
1983	23666	23509	1693	85,80
1984	24625	24302	2016	98,20
1985	23712	24033	1695	85,80
1986	23366	23626	1435	73,70
1987	23137	23269	1303	67,60
1988	21636	22071	868	48,10
1989	18583	18351	1100	71,00
1990	8447	9023	524	74,40
1991	13990	13533	981	84,10
1992	16973	16220	1732	122,40
1993	18463	18165	2030	131,90
1994	18885	19413	1502	95,40
1995	25191	24926	1767	84,17
1996	26967	26688	2046	91,04
1997	29012	28357	2701	111,72
1998	29918	30177	2442	97,95

Agenda C - KS
(věci důchodového zabezpečení)

Rok	Nápad	Vyřízeno	Nevyřízeno k 31.12.	Index k 31.12.
1967	7321	7489	1953	320,20
1968	6092	6500	1545	304,10
1969	5381	5211	1715	382,80
1970	5732	5680	1838	384,50
1971	5102	5614	1456	342,60
1972	4426	4854	1137	308,10
1973	3827	4095	974	305,30
1974	3561	3703	927	312,10
1975	3642	3726	948	311,80
1976	5486	4924	1642	359,30
1977	5687	5926	1613	340,30
1978	4627	5347	1135	294,00
1979	4107	4327	1141	333,60
1980	4146	4198	1310	379,70
1981	4670	4818	1380	354,80
1982	4618	5119	1105	287,00
1983	4212	4549	948	270,10
1984	4387	4554	954	260,60
1985	4030	4337	808	240,60
1986	4044	4223	790	234,40
1987	4284	4394	851	238,40
1988	4235	4367	898	254,40
1989	5147	5076	1110	258,80
1990	5657	5128	1811	384,50
1991	6890	6246	2670	465,00
1992	9319	7631	4577	589,30
1993	8187	7904	5063	742,10
1994	8864	9815	4373	592,00
1995	7754	8183	4110	636,10
1996	12316	9033	7721	752,29
1997	10233	11298	7062	828,14
1998	10282	11311	6349	740,98

Agenda Co - KS

Rok	Nápad	Vyřízeno	Nevyřízeno k 31.12.	Index k 31.12.
1967	24060	23443	2774	138,40
1968	22672	23210	2236	118,40
1969	21728	21703	2261	124,80
1970	22773	22855	2179	114,80
1971	24699	24323	2555	124,10
1972	25147	25097	2605	124,30
1973	26032	26500	2137	98,50
1974	26137	26208	2066	94,90
1975	28344	27929	2481	105,00
1976	29797	29758	2520	101,50
1977	28500	28217	2803	118,00
1978	27973	28335	2441	104,70
1979	28098	28249	2290	97,80
1980	27874	27916	2248	96,80
1981	28904	28840	2392	96,00
1982	29583	29667	2228	90,40
1983	30431	30361	2298	90,60
1984	31529	31345	2482	94,50
1985	31378	31583	2277	87,10
1986	31773	31857	2193	82,80
1987	33958	33499	2652	93,70
1988	35001	35305	2348	80,50
1989	33996	33765	2579	91,00
1990	30881	30920	2540	98,70
1991	33239	32765	3014	108,80
1992	32685	31149	4550	167,00
1993	38315	35541	7324	229,30
1994	46747	42396	11675	299,70
1995	50473	48122	14026	333,47
1996	52498	51887	14637	334,57
1997	69026	55649	28014	487,02
1998	63419	68191	23242	439,78

Průměrná délka řízení v měsících

Rok	Odsouzené osoby			Občanskoprávní spory			Péče o nezlet. děti
	pro tr.činy OS	pro přečin OS	KS jako soudy I.st.	Celkem bez rozvodů	věci důch.zab.	rozvody	
1973	3,0	2,4	5,1	6,2	5,8		3,8
1974	2,7	1,9	5,4	6,1	5,4		4,0
1975	2,5	1,7	5,9	6,1	5,1		4,1
1976	2,3	1,7	7,0	5,9	4,7	4,5	4,1
1977	2,0	1,4	8,2	5,8	4,8	4,5	3,9
1978	2,5	2,0	7,8	6,2	5,5	4,6	4,1
1979	2,6	2,1	6,7	6,2	5,3	4,9	4,3
1980	2,6	1,9	7,3	6,0	5,4	5,1	4,4
1981	2,3	1,8	6,9	5,8	5,1	4,9	4,1
1982	2,5	1,9	7,6	6,1	5,5	5,1	4,2
1983	2,6	2,0	7,6	5,7	4,8	5,1	4,3
1984	2,7	2,1	7,2	6,1	4,5	5,2	4,3
1985	2,7	2,0	7,7	6,4	4,7	5,4	4,1
1986	2,6	1,9	6,3	6,3	4,8	5,0	4,3
1987	2,6	2,1	7,4	6,8	4,7	5,0	4,4
1988	2,5	2,0	7,1	7,0	4,8	5,0	4,4
1989	2,2	1,6	7,4	6,5	4,6	5,0	4,5
1990	2,2	1,6	7,3	6,4	5,3	4,9	4,5
1991	2,9	x	6,4	6,9	6,0	5,4	5,1
1992	3,9	x	9,2	7,3	6,5	5,9	5,8
1993	4,5	x	10,2	8,7	8,0	6,7	6,7
1994	5,6	x	13,2	10,4	9,2	7,3	7,4
1995	6,0	x	15,2	12,1	9,0	x	7,9
1996	6,4	x	17,3	13,2	8,9	x	8,5
1997	7,8	x	18,1	14,7	9,7	x	8,1
1998	9,6	x	17,0	14,7	10,6	x	7,7

x nesleduje se

Vazby

Rok	Okresní soudy			Krajské soudy I. st.		
	nápad	vyřízeno	nevyřízeno k 31.12.	nápad	vyřízeno	nevyřízeno k 31.12.
1967	6991	6968	693	25	23	3
1968	5284	5258	761	30	27	6
1969	7492	7539	1531	13	8	5
1970	10552	10494	1465	258	155	74
1971	13067	12656	1787	411	347	91
1972	12637	12711	1713	373	424	87
1973	11644	11985	1372	282	296	81
1974	11283	11393	1262	303	244	135
1975	11602	11586	1278	327	325	111
1976	11387	11318	1347	330	326	137
1977	10864	10785	1426	282	286	127
1978	11105	11173	1358	311	288	139
1979	11204	11026	1536	362	339	175
1980	11971	11902	1605	355	356	173
1981	12855	12701	1759	315	344	142
1982	12702	12874	1642	371	314	190
1983	13176	13261	1518	437	391	220
1984	12748	12760	1549	379	461	158
1985	12562	12455	1556	332	374	140
1986	12275	12679	1319	362	363	122
1987	10908	11220	1058	332	367	96
1988	9714	10008	1151	239	257	111
1989	9681	9555	1277	330	293	148
1990	5893	5439	1731	316	327	137
1991	8902	8055	2578	614	364	387
1992	6838	7003	2413	760	585	562
1993	8062	7490	2985	1254	765	1051
1994	8600	8483	3102	944	1118	878
1995	10047	9978	3171	1291	1209	960
1996	10123	9903	3391	1086	1162	884
1997	10385	10273	3503	1001	1170	715
1998	11046	11235	3314	909	1006	618

Vybrané údaje trestní agendy OS II.

(od roku 1994 - počty osob)

Rok	Trestní příkazy	Podmíněné propuštění	Přeměna trestu v NEPO	Upuštění od zbytku tr.ZČ
1967		3849	1980	1869
1968		3561	769	2150
1969		1938	283	1838
1970		1427	1306	2047
1971		1966	2813	2217
1972		2317	3863	2833
1973	* 3722	2460	3328	3060
1974	11424	2784	3055	3025
1975	10400	2561	2640	2933
1976	12106	2645	2409	2594
1977	10710	2855	3334	2936
1978	9779	2650	3312	3131
1979	9126	2905	3275	3253
1980	6873	2204	1685	3198
1981	8737	2219	1240	2853
1982	10290	2510	2290	3104
1983	11147	2474	2918	2956
1984	11646	2676	3113	3134
1985	7712	2135	1816	2962
1986	10343	2170	1355	2803
1987	10348	2887	2907	3391
1988	8105	3483	2953	3589
1989	7866	2831	1159	3649
1990	1680	2650	80	4141
1991	**	4149	297	***
1992	**	5049	958	***
1993	**	4940	996	***
1994	39714	5935	1211	***
1995	43434	6105	1733	***
1996	44563	7056	2472	***
1997	46045	7820	2686	***
1998	40700	7959	2146	***

* jen 2. pololetí 1973

** nesledovalo se

*** sledování skončilo

Odvolací řízení v agendě T

Rok	Vyřizeno věcí T OS	Počet odvolání KS nápad osob	%	Výsledek odvolacího řízení						Poměr zruš.+vrác. k počtu vyřízen.	
				zami- tuto	%	vyhově- no	zrušeno a vráceno		jinak		Celkem
							soudu	st.zást.			
1977	86045	16361	19,0	7862	47,5	3483	2778	469	1952	16544	19,6
1978	83289	16478	19,8	7782	47,1	3621	2529	439	2145	16516	18,0
1979	76891	15423	20,1	7230	46,7	3296	2419	434	2102	15481	18,4
1980	70908	14320	20,2	6789	47,4	3002	1994	306	2262	14353	16,0
*1981	93709	17479	18,6	8405	48,1	3579	2443	402	2433	17262	16,5
1982	98111	18674	19,0	9101	48,7	3635	2664	448	2782	18630	16,7
1983	103728	19930	19,2	9180	47,0	4150	3036	494	2684	19544	18,1
1984	105015	20282	19,3	9412	46,7	4311	3009	443	2985	20160	17,1
1985	94248	19646	20,8	8751	44,5	4376	2689	360	3609	19785	15,4
1986	101872	19768	19,4	9215	46,6	4412	2704	405	3323	20059	15,5
1987	98809	19320	19,6	9031	46,6	4214	2714	366	3065	19390	15,9
1988	88632	17373	19,6	7906	44,1	3639	2369	339	3689	17942	15,1
1989	75774	14647	19,3	6176	42,6	3152	2042	305	2819	14494	16,2
1990	37456	5347	14,3	1487	27,8	1527	873	153	1979	6019	17,0
1991	33858	10013	29,6	3639	38,0	2497	1877	303	1252	9568	22,8
1992	35535	9576	26,9	3392	38,0	2467	1582	248	1226	8915	20,5
1993	41197	10264	24,9	4009	40,8	2249	1921	223	1412	9814	21,8
1994	66586	10417	15,6	3961	36,5	3259	2047	190	1397	10854	20,6
1995	71227	11420	16,0	4782	42,6	2679	2187	227	1348	11223	21,5
1996	75706	12401	16,4	5458	44,7	2842	2287	184	1427	12198	20,3
1997	81434	13905	17,1	6104	46,4	3099	2336	125	1482	13146	18,7
1998	81847	14106	17,2	6045	42,5	3152	2533	135	2354	14219	18,8

* od roku 1981 se výsledek odvolací agendy sleduje v osobách

Vrchní soudy ČR - odvolací agenda T
(v osobách)

Rok	Nápad KS	Vyřizeno KS	Vyřizeno odvoláním VS	Výsledek odvolacího řízení v %				
				zamítnuto	vyhověno	zrušeno a vráceno		jiný výsledek
						soudu	st.zást.	
1981	644	876	295	31,2	37,3	23,7	0,7	7,1
1982	659	709	293	31,0	38,6	26,3	1,0	3,1
1983	759	887	360	30,8	46,1	15,6	0,6	6,9
1984	763	928	402	25,6	48,8	18,4	-	7,2
1985	569	850	415	33,0	35,4	22,2	-	9,4
1986	706	801	337	25,2	43,0	19,3	2,7	9,8
1987	716	804	391	30,4	32,2	23,3	1,3	12,8
1988	474	608	288	30,6	30,6	23,9	0,3	14,6
1989	591	862	265	25,7	36,2	28,7	2,3	7,2
1990	431	490	240	23,8	37,9	23,3	1,2	13,8
1991	975	789	342	11,4	14,6	27,2	1,8	45,0
1992	1311	920	339	17,7	29,5	21,2	0,3	31,3
1993	2325	1867	401	31,2	16,5	23,7	0,2	28,4
1994	1833	2450	690	24,1	40,0	17,5	0,7	17,7
1995	2477	2381	949	39,8	29,8	21,7	1,7	7,9
1996	2470	2543	1182	32,6	37,0	20,1	1,4	9,0
1997	2542	2737	1247	36,1	33,5	18,1	2,1	10,2
1998	2759	2952	1471	37,5	32,2	18,8	0,5	11,1

Do roku 1992 - Nejvyšší soud ČR
 Od roku 1993 - Vrchní soud v Praze
 Od roku 1996 - Vrchní soudy v Praze a v Olomouci

Vrchní soudy ČR - odvolací agenda C

Rok	Nápad KS	Vyřízeno KS	Vyřízeno odvoláním VS	Výsledek odvolacího řízení v %			
				potvrzeno	změněno	zrušeno a vráceno soudu	jiný výsledek
1981	4670	4818	731	52,3	7,8	32,0	7,9
1982	4618	5119	837	59,1	5,5	25,3	10,0
1983	4212	4549	741	59,4	3,6	23,6	13,4
1984	4387	4554	778	63,1	4,4	21,2	11,3
1985	4030	4337	738	61,0	3,5	20,5	15,0
1986	4044	4223	740	61,5	2,8	19,7	15,9
1987	4284	4394	786	56,0	3,4	23,0	17,6
1988	4235	4367	775	60,3	3,1	20,4	16,2
1989	5147	5076	891	62,7	3,0	16,6	17,6
1990	5657	5128	929	64,8	2,0	17,4	15,7
1991	6906	6255	1172	52,8	1,8	18,0	27,4
1992	13227	10290	1390	50,1	0,9	17,8	31,2
1993	14536	13255	1394	51,1	1,3	15,1	32,5
1994	16418	16348	1342	58,3	1,7	16,8	23,2
1995	15574	15330	1225	62,4	1,5	15,0	21,1
1996	19391	16039	1157	43,9	2,9	29,6	23,5
1997	16754	18375	1271	42,5	5,5	31,5	20,5
1998	17756	18495	1234	44,2	3,6	25,9	26,3

Do roku 1992 - Nejvyšší soud ČR
 Od roku 1993 - Vrchní soud v Praze
 Od roku 1996 - Vrchní soudy v Praze a v Olomouci

Občanskoprávní spory

(kromě rozvodů)

Rok	Počet nároků celkem	z toho			
		pracovní spory	%	věci důchodového zabezpečení	%
1967	68208	15319	22,5	6852	10,0
1968	69373	14387	20,7	6204	8,9
1969	77711	14386	18,5	5270	6,8
1970	71534	13845	19,3	4556	6,4
1971	100581	18236	18,1	5766	5,7
1972	98367	18701	19,0	4709	4,8
1973	95367	18901	19,8	3955	4,1
1974	86645	17969	20,7	3509	4,0
1975	92039	20307	22,1	3551	3,9
1976	95946	20522	21,4	4281	4,5
1977	102776	19857	19,3	5684	5,5
1978	107972	20644	19,1	5183	4,8
1979	107102	21012	19,6	4020	3,7
1980	109067	21277	19,5	3921	3,6
1981	129943	21981	16,9	4456	3,4
1982	136529	20467	15,0	4827	3,5
1983	139521	21778	15,6	4379	3,1
1984	165425	22005	13,3	4233	2,6
1985	164214	22396	13,6	4161	2,5
1986	157967	23903	15,1	4061	2,6
1987	168192	26298	15,6	4072	2,4
1988	177047	26466	14,9	4038	2,3
1989	186061	23178	12,5	4760	2,6
1990	148175	18790	12,7	4702	3,2
1991	135382	21224	15,7	5827	4,3
1992	149962	18380	12,2	6951	4,6
1993	179894	16303	9,1	7557	4,2
1994	196942	17041	8,6	9111	4,6
1995	202232	16864	8,3	8466	4,2
1996	238318	16752	7,0	8164	3,4
1997	229944	13865	6,0	10228	4,4
1998	234829	12513	5,3	11084	4,7

Rozvody

Rok	Počet návrhů	Povoleno rozvodů	%	Rozvedená manželství s nezl.děťmi	%	Nerозvedená manželství celkem	%
1967	19711	17365	88,1	11371	65,5	2346	11,9
1968	21010	18647	88,7	12184	65,3	2363	11,2
1969	22721	20551	90,4	13618	66,3	2170	9,6
1970	23880	21527	90,1	14379	66,8	2353	9,9
1971	26541	23616	89,0	15845	67,1	2925	11,0
1972	25213	22395	88,8	15149	67,6	2818	11,2
1973	30270	25272	83,5	16648	65,9	4998	16,5
1974	32442	24965	77,0	16597	59,3	7477	23,0
1975	34944	26150	74,8	17305	66,2	8794	25,2
1976	34160	25550	74,8	17051	66,7	8610	25,2
1977	34353	25441	74,1	17106	67,2	8912	25,9
1978	36502	27075	74,2	18591	68,7	9427	25,8
1979	35443	26189	73,9	18114	69,2	9254	26,1
1980	36720	27212	74,1	19305	70,9	9508	25,9
1981	37433	27610	73,8	19591	71,0	9823	26,2
1982	37468	27825	74,3	20041	72,0	9643	25,7
1983	38964	29319	75,2	21338	72,8	9645	24,7
1984	40523	30514	75,3	22072	72,3	10009	24,7
1985	40663	30486	75,0	22058	72,4	10177	25,0
1986	39043	29558	75,7	21374	72,3	9481	24,3
1987	40969	31040	75,8	22621	72,9	9928	24,2
1988	40207	30648	76,2	22142	72,2	9555	23,8
1989	40970	31374	76,6	22620	72,1	9593	23,4
1990	41639	32054	77,0	23136	72,2	9584	23,0
1991	38267	29366	76,7	21053	71,7	8900	23,3
1992	36897	28572	77,4	20486	71,7	8324	22,6
1993	38269	30227	79,0	21760	72,0	8038	21,0
1994	38614	30939	80,1	22289	72,0	7674	19,9
1995	38766	31135	80,3	22108	71,0	7631	19,7
1996	40451	33113	81,9	23438	70,7	7338	18,1
1997	39592	32465	82,0	22603	69,6	7127	18,0
1998	39616	32363	81,7	21636	66,9	7253	18,3

Rozvedená manželství s nezletilými dětmi

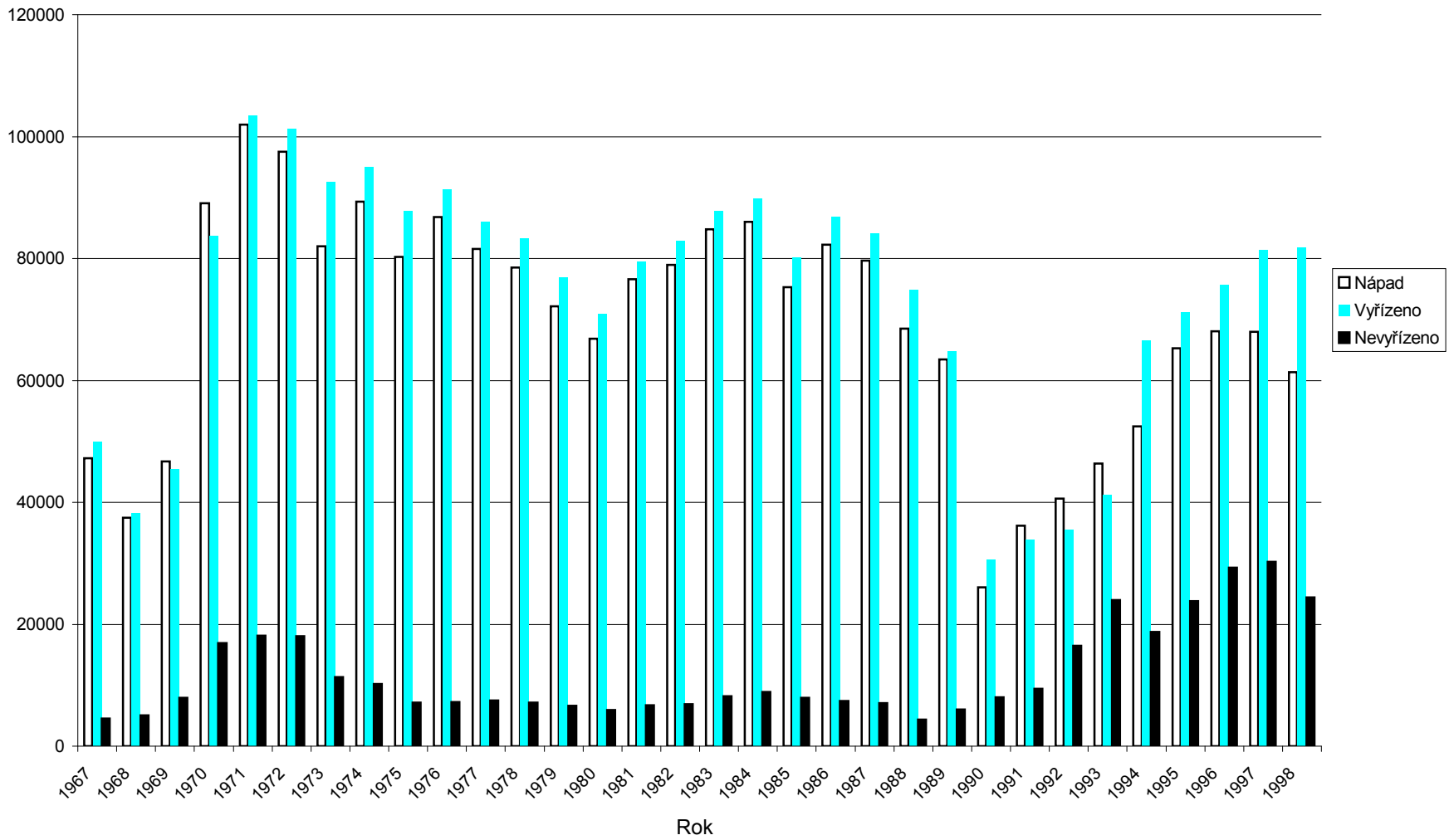
Rok	Celkem rozvedených manželství	Z toho manželství s nezletilými dětmi		z toho							
				s 1 dítětem		se 2 dětmi		se 3 dětmi od r.1986 se 3 a více dětmi		se 4 a více dětmi	
		počet	%	počet	%	počet	%	počet	%	počet	%
1970	21516	14379	66,8	9232	64,2	4023	28,0	850	5,9	274	1,9
1975	26150	17305	66,2	10494	60,6	5607	32,4	947	5,5	257	1,5
1980	27212	19305	70,9	10333	53,5	7478	38,7	1242	6,4	252	1,3
1981	27610	19591	71,0	10282	52,5	7671	39,2	1378	7,0	260	1,3
1982	27825	20041	72,0	10216	51,0	8174	40,8	1411	7,0	240	1,2
1983	29319	21338	72,8	10641	49,9	8885	41,6	1541	7,2	271	1,3
1984	30514	22072	72,3	11081	50,2	9155	41,5	1580	7,2	257	1,2
1985	30486	22058	72,4	11159	50,6	9072	41,1	1565	7,1	263	1,2
1986	29558	21374	72,3	11037	51,6	8581	40,1	1756	8,2	x	x
1987	31040	22621	72,9	11810	52,2	9055	40,0	1756	7,8	x	x
1988	30648	22142	72,2	11790	53,2	8731	39,4	1621	7,3	x	x
1989	31374	22620	72,1	12318	54,5	8765	38,7	1537	6,8	x	x
1990	32054	23136	72,2	12710	54,9	8956	38,7	1470	6,4	x	x
1991	29366	21053	71,7	11638	55,3	8076	38,4	1339	6,4	x	x
1992	28572	20486	71,7	11365	55,5	7873	38,4	1248	6,1	x	x
1993	30227	21760	72,0	12415	57,1	8119	37,3	1226	5,6	x	x
1994	30939	22289	72,0	12902	57,9	8124	36,4	1263	5,7	x	x
1995	31135	22108	71,0	12880	58,2	8003	36,2	1225	5,5	x	x
1996	33113	23438	70,7	13690	58,4	8504	36,3	1244	5,3	x	x
1997	32465	22603	69,6	13274	58,7	8144	36,0	1185	5,2	x	x
1998	32363	21636	66,9	12607	58,3	7802	36,1	1227	5,7	x	x

Péče o nezletilé děti

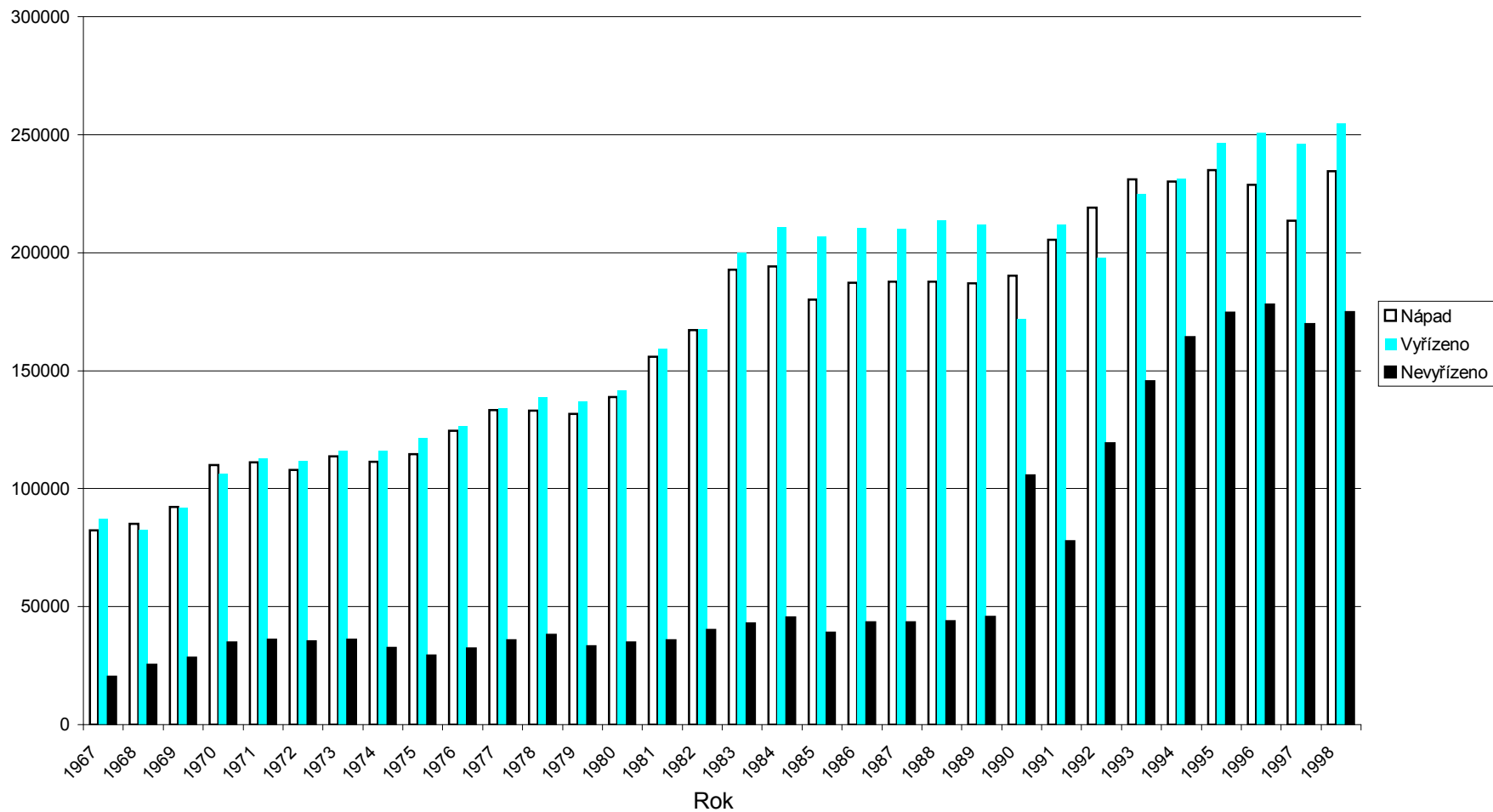
Rok	Počet práv celkem	z toho					
		výchova a výchovná opatření	%	výživné	%	určení a popření otcovství	%
1967	139766	48451	34,7	63033	45,1	2361	1,7
1968	142284	48730	34,2	65890	46,3	2388	1,7
1969	146823	52034	35,4	66517	45,3	2540	1,7
1970	104284	50691	48,6	62895	60,3	2282	2,2
1971	116974	57509	49,2	72179	61,7	2555	2,2
1972	111273	54572	49,0	65914	59,2	2491	2,2
1973	158825	58329	36,7	72188	45,5	2553	1,6
1974	155478	56725	36,5	70731	45,5	2423	1,6
1975	158666	59262	37,4	70306	44,3	2502	1,6
1976	156626	57782	36,9	71370	45,6	2452	1,6
1977	155477	56481	36,3	70996	45,7	2318	1,5
1978	160996	57895	36,0	74105	46,0	2246	1,4
1979	160284	57239	35,7	74832	46,7	2129	1,3
1980	168825	59741	35,4	79791	47,3	2227	1,3
1981	167164	59795	35,8	78291	46,8	2211	1,3
1982	152279	54210	35,6	72853	47,8	1851	1,2
1983	176981	64175	36,3	84199	47,6	2162	1,2
1984	181883	65968	36,3	85107	46,8	2238	1,2
1985	180860	65871	36,4	85930	47,5	2253	1,2
1986	180815	65092	36,0	85931	47,5	2173	1,2
1987	184901	66620	36,0	89264	48,3	2265	1,2
1988	182648	65800	36,0	86914	47,6	2208	1,2
1989	184067	66199	36,0	88289	48,0	2243	1,2
1990	179416	64040	35,7	86973	48,5	1856	1,0
1991	180973	58864	32,5	94783	52,4	1838	1,0
1992	171261	57997	33,9	89748	52,4	1697	1,0
1993	174239	61223	35,1	93433	53,6	1699	1,0
1994	186591	64280	34,4	98746	52,9	1924	1,0
1995	185338	64592	34,9	97620	52,7	2002	1,1
1996	187264	67777	36,2	95907	51,2	2036	1,1
1997	185087	67109	36,3	93367	50,4	2041	1,1
1998	192855	69805	36,2	98797	51,2	2175	1,1

*Grafické znázornění
vybraných ukazatelů*

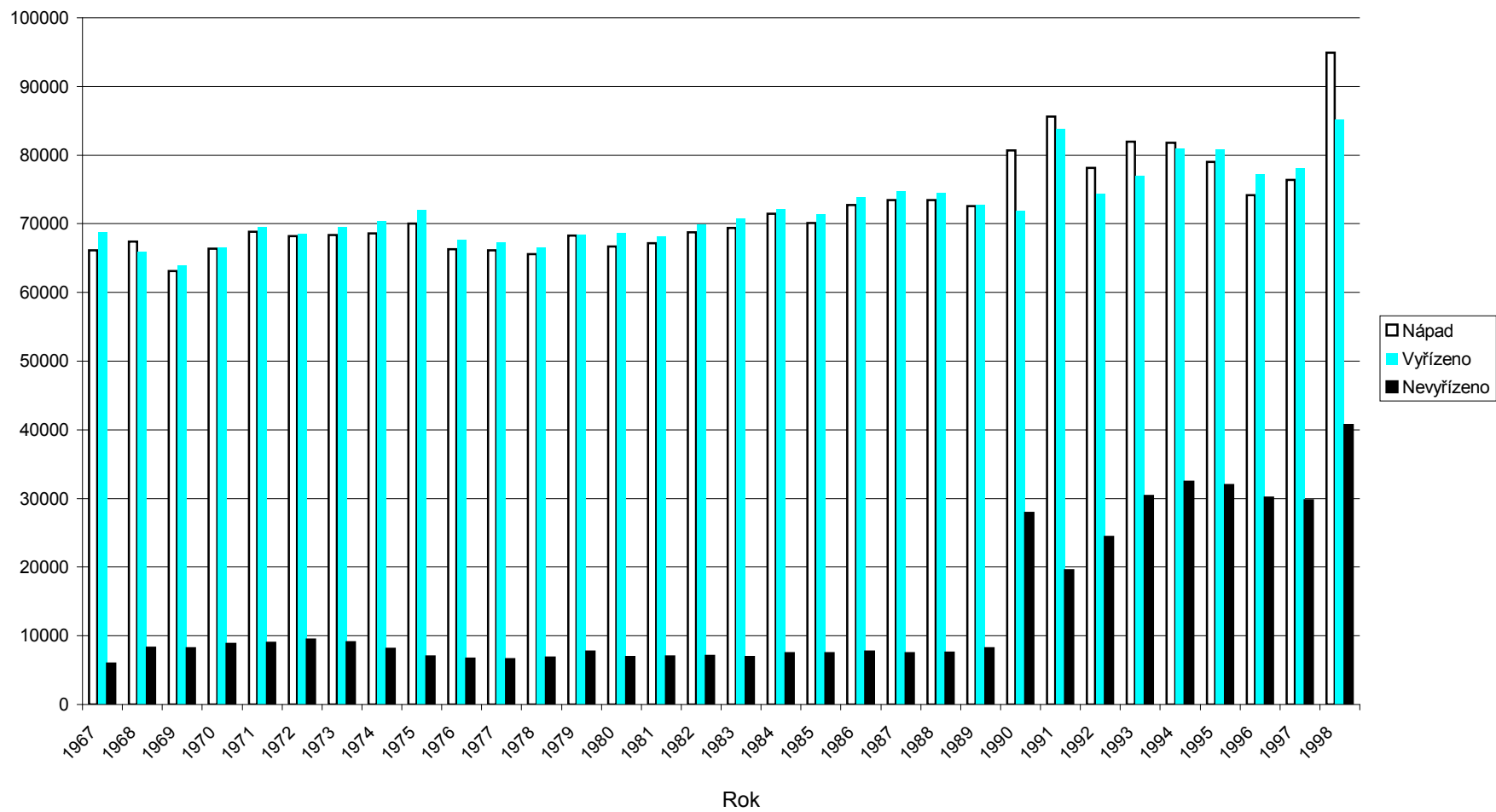
Agenda T - OS



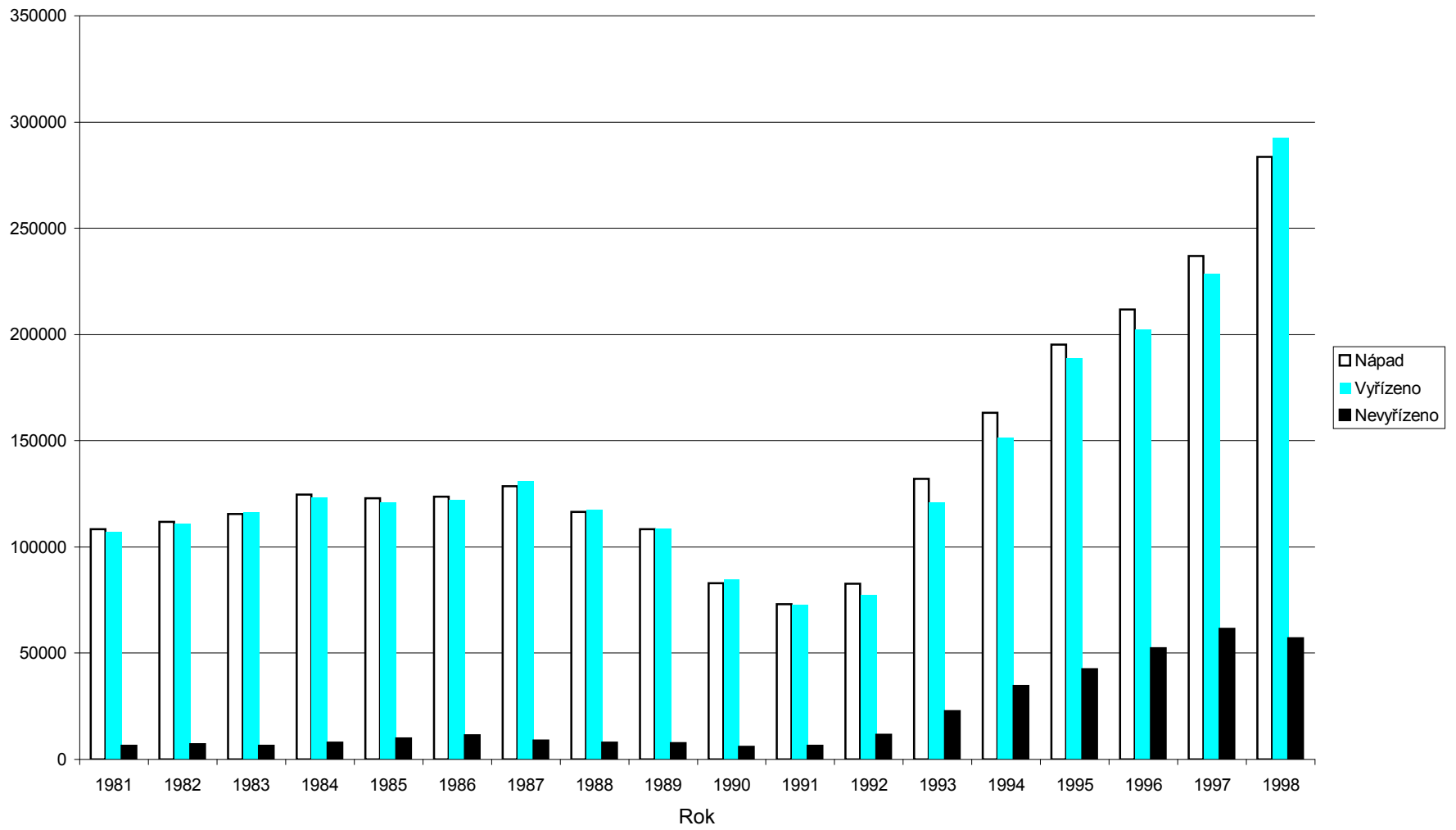
Agenda C - OS (včetně rozvodů)



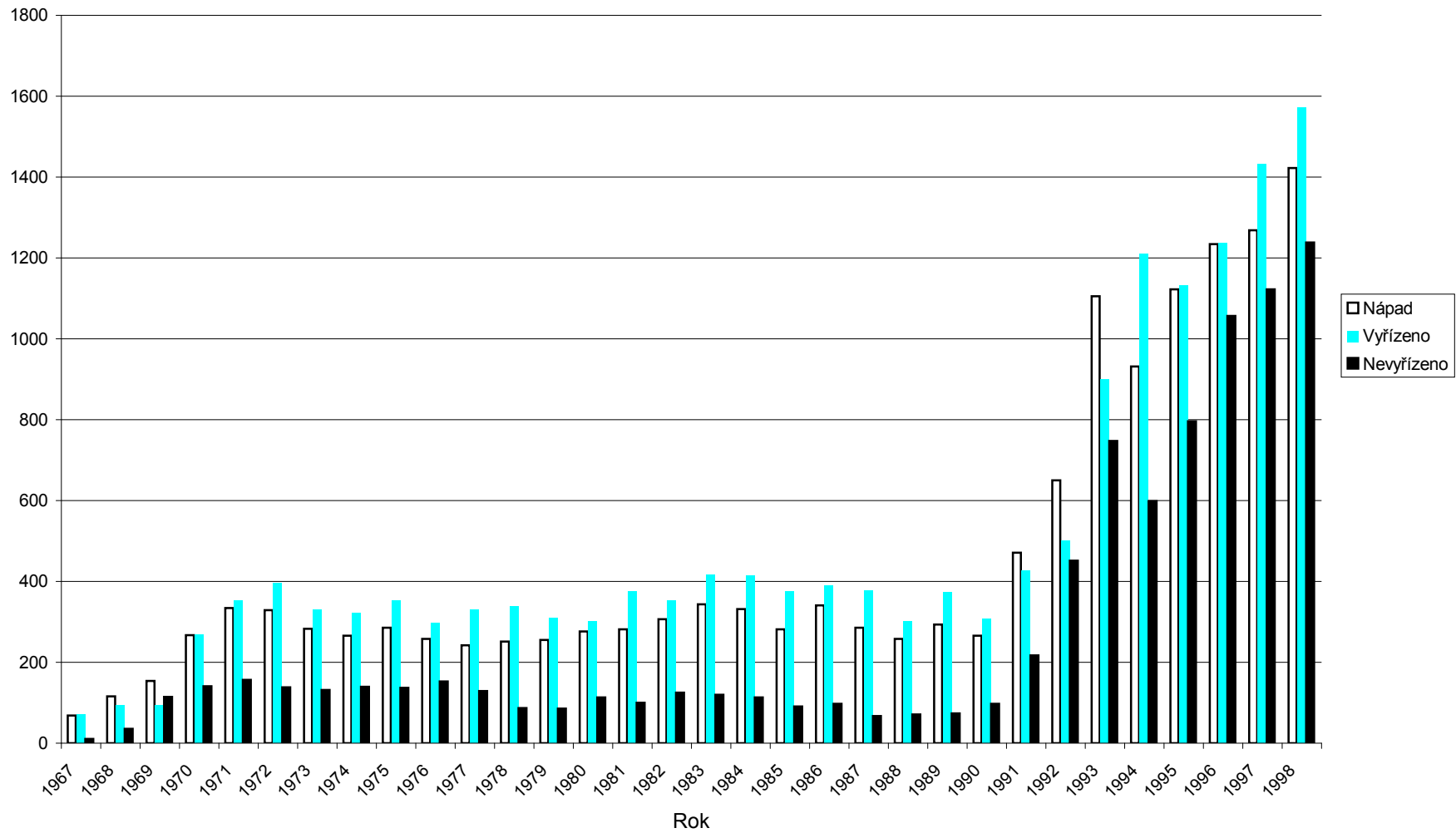
Agenda P a Nc



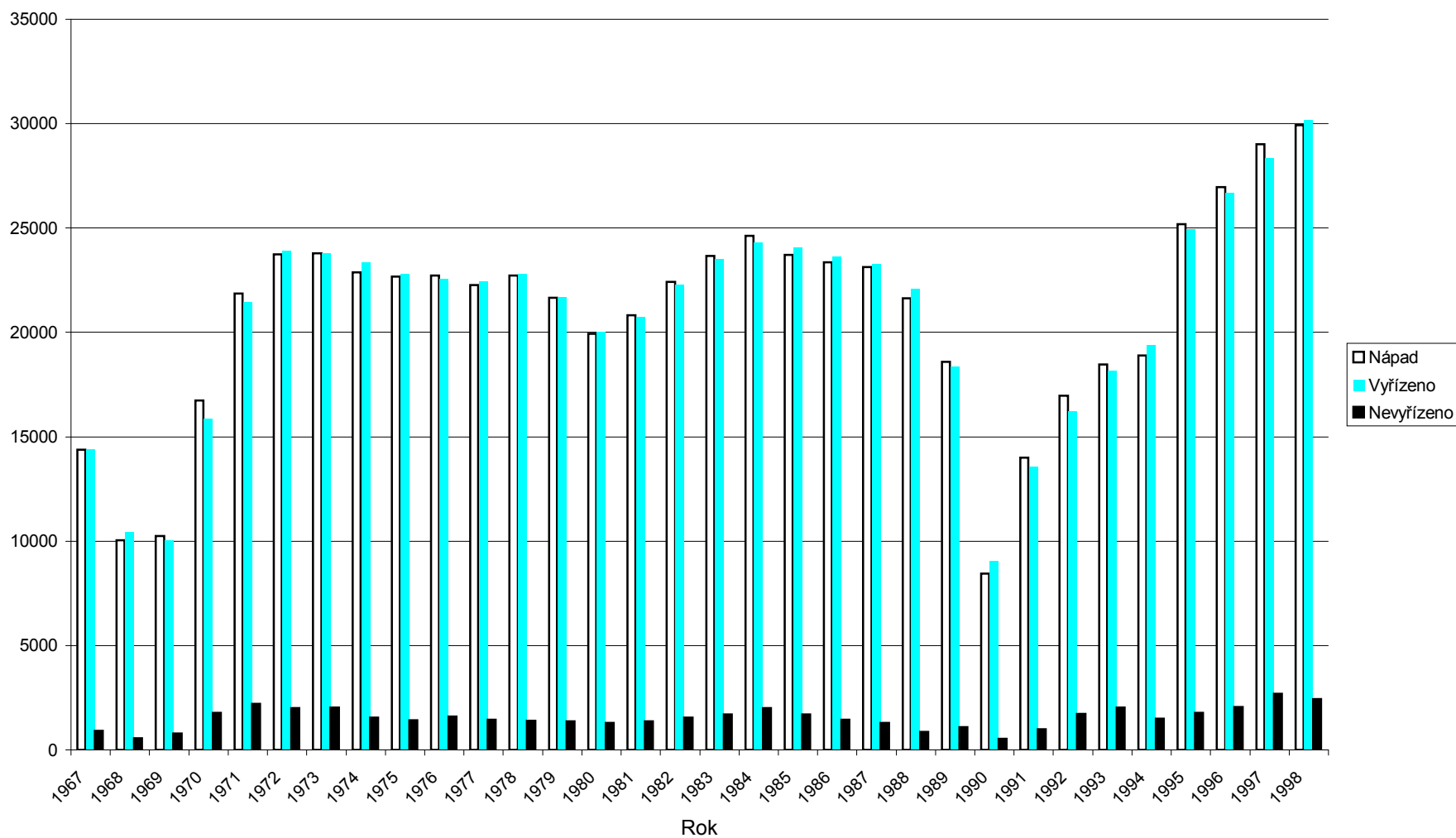
Agenda E - OS



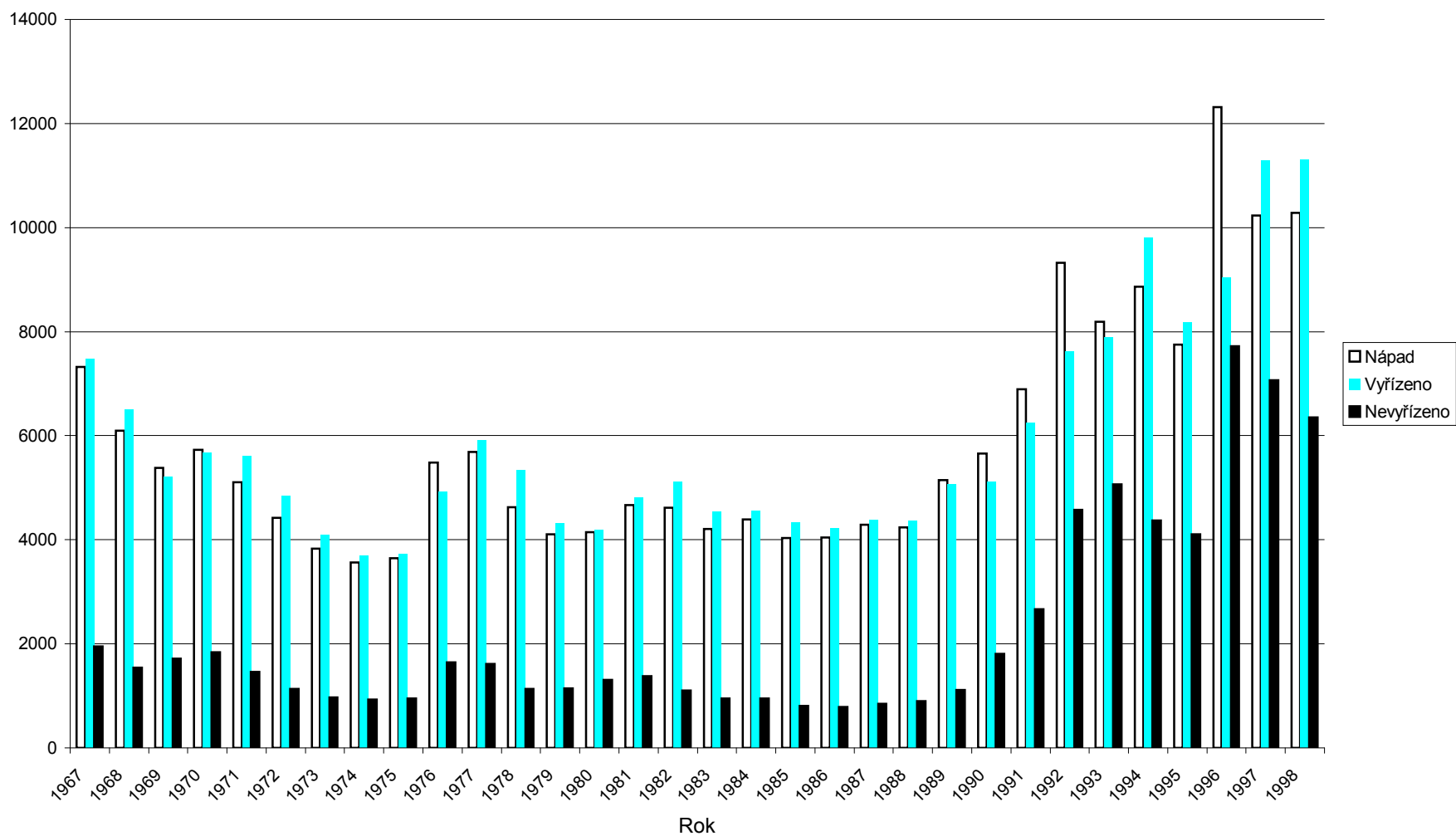
Agenda T - KS (počty věcí)



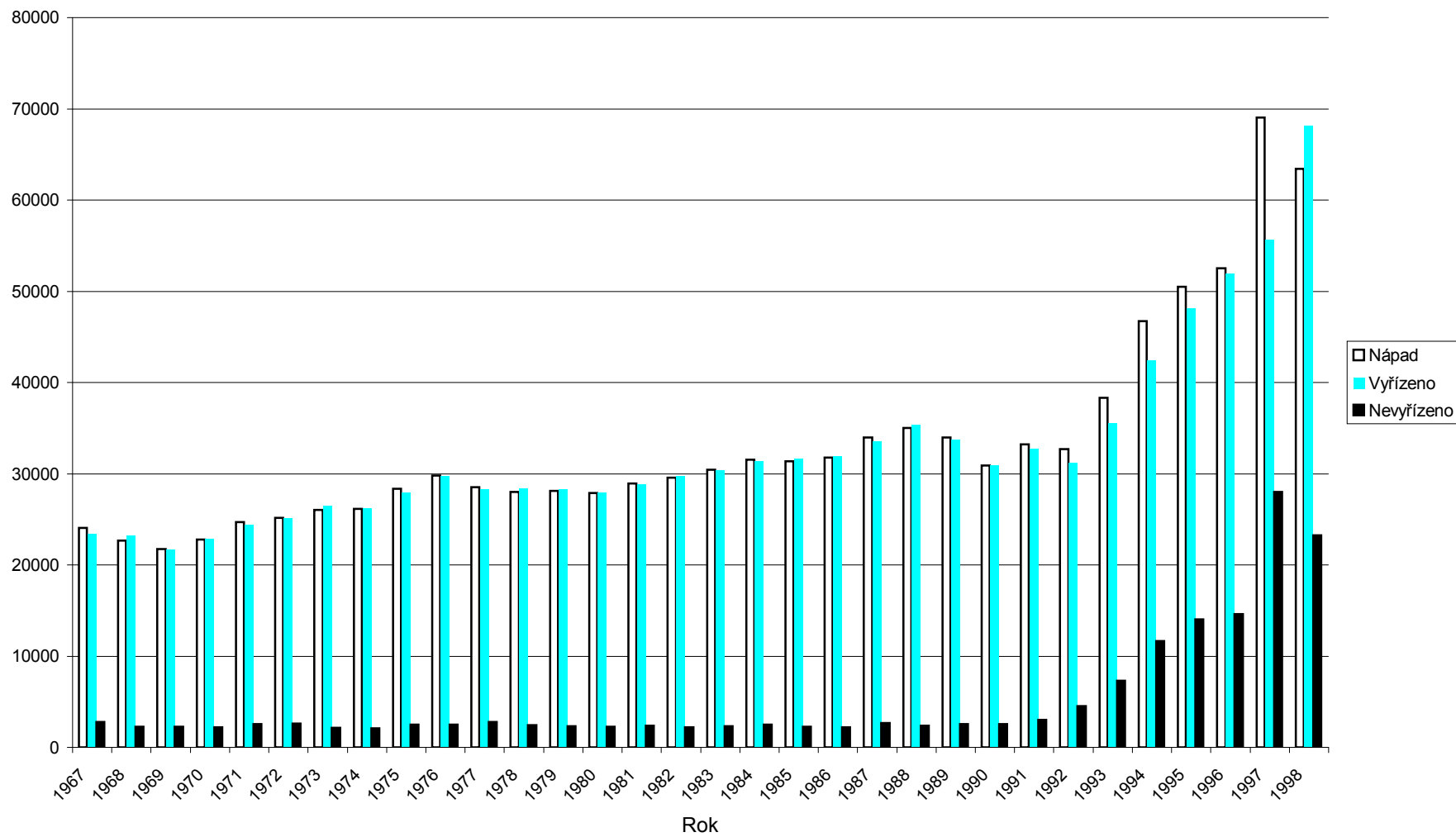
Agenda To - KS



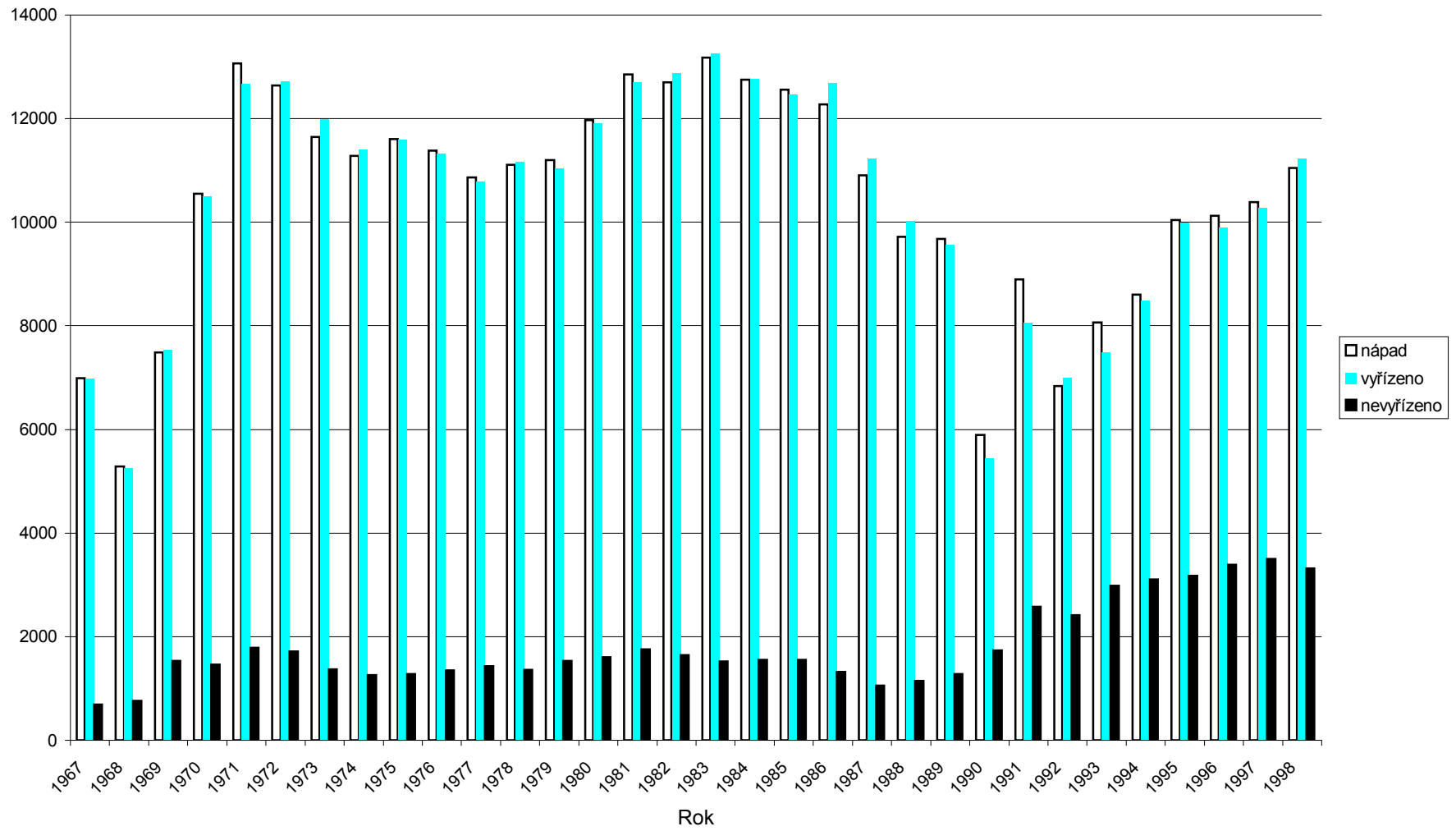
Agenda C - KS věci důchodového zabezpečení



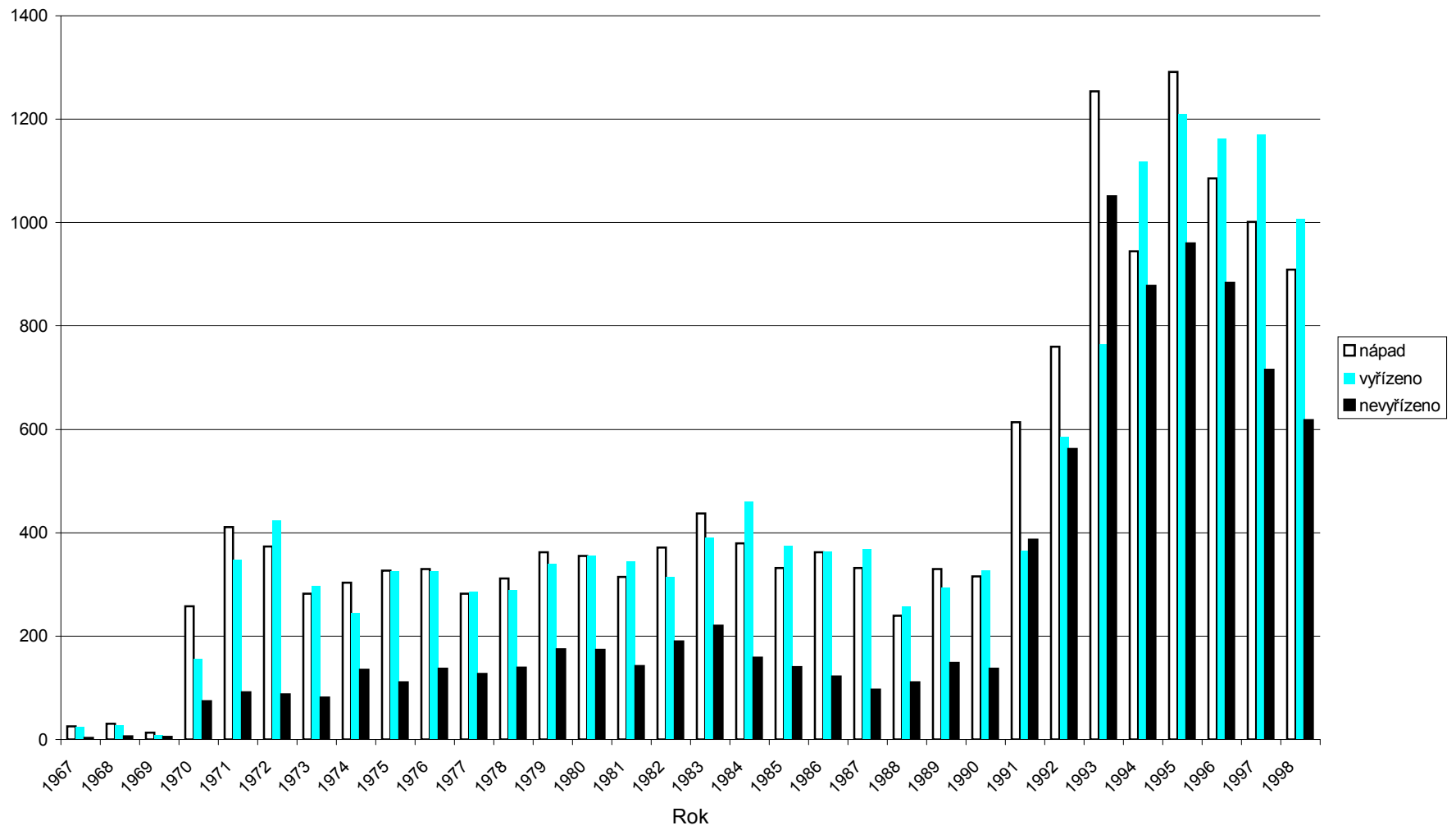
Agenda Co - KS



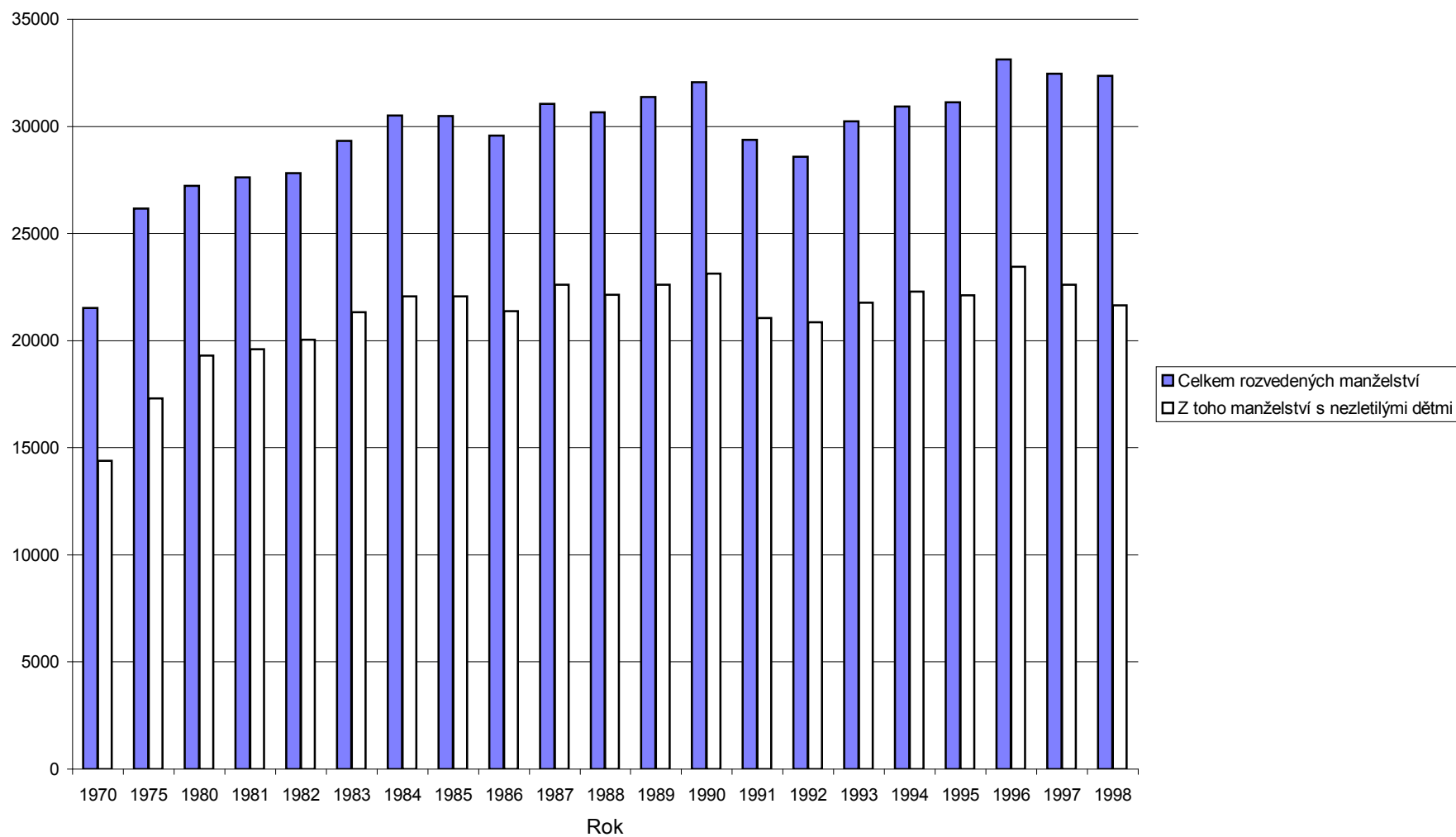
Vazby - OS



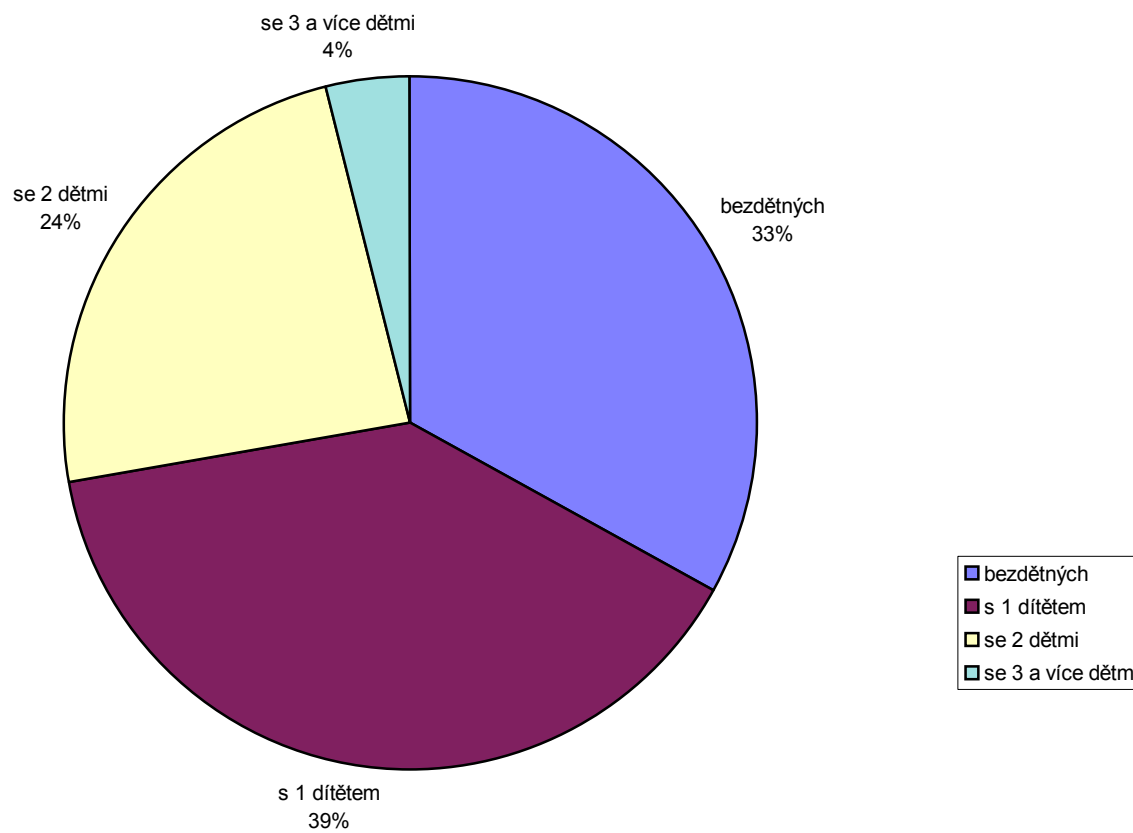
Vazby - KS



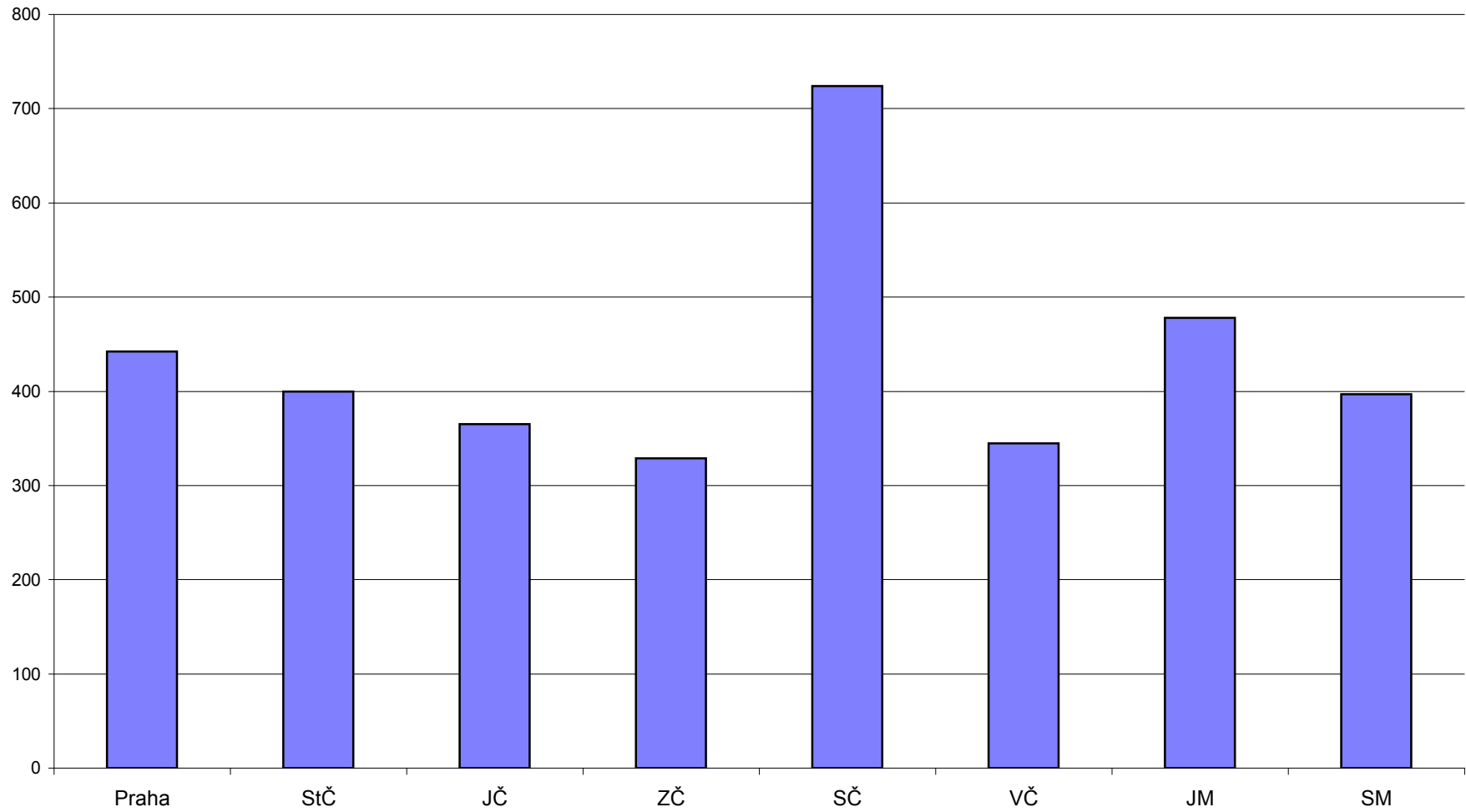
Počet manželství s nezletilými dětmi



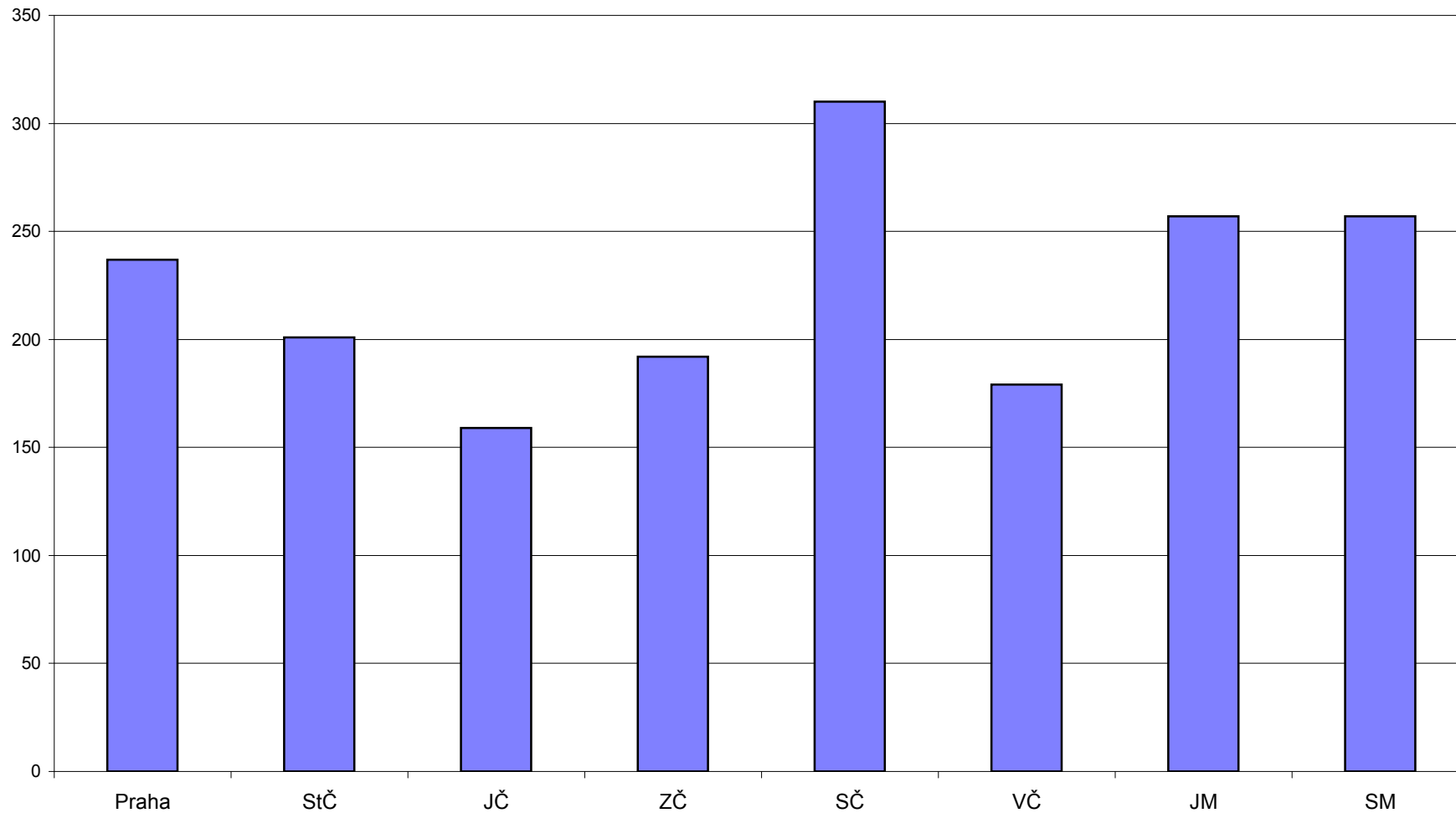
Počet rozvedených manželství v roce 1998



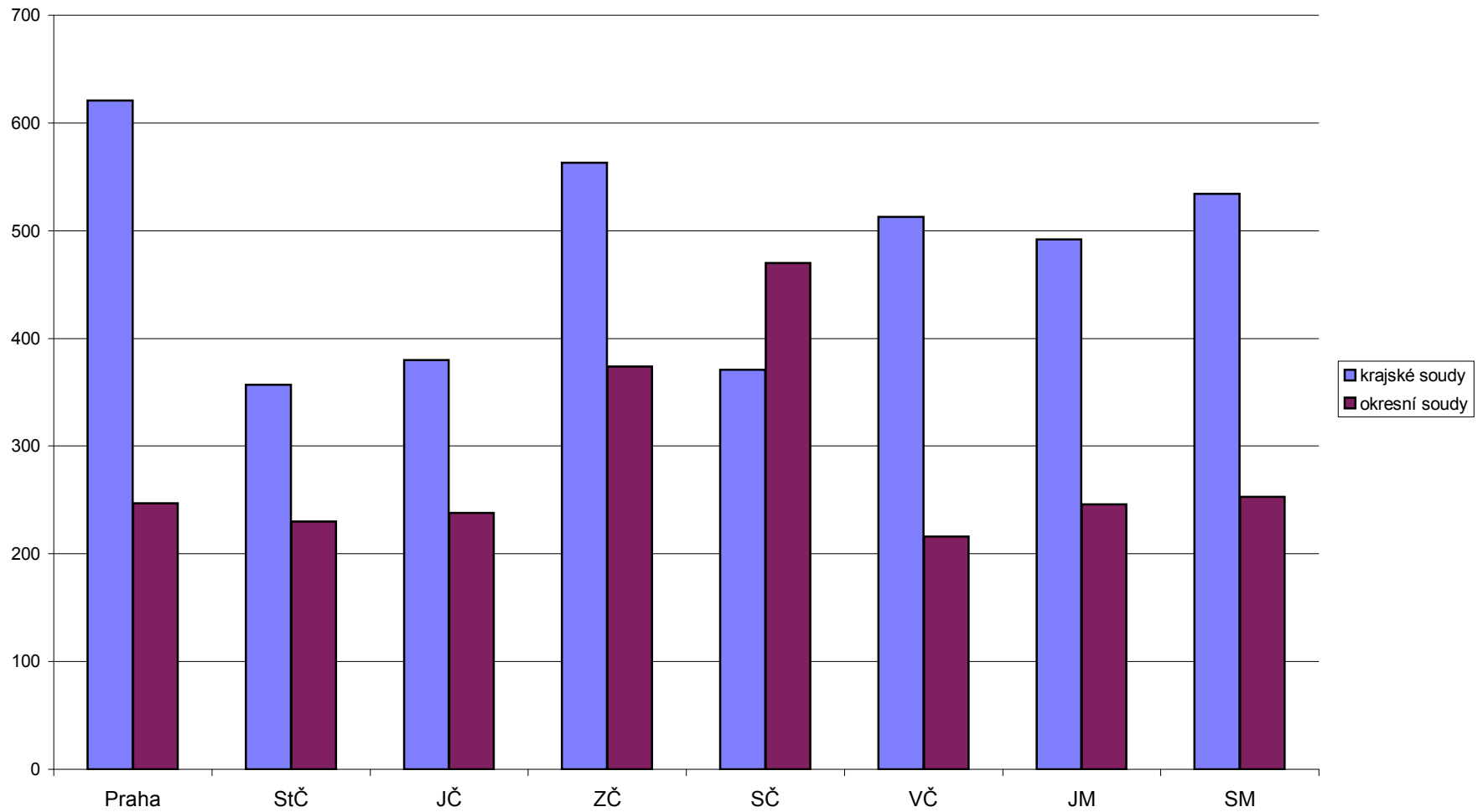
**Agenda C - KS a OS úhrnem (průměrné délky soudního řízení ve dnech)
Rok 1998**



Agenda O - OS (průměrné délky soudního řízení ve dnech)
Rok 1998



Agenda T - KS a OS (průměrné délky soudního řízení ve dnech)
Rok 1998



*Zpracoval odbor organizace a dohledu Ministerstva spravedlnosti ČR
na základě statistických údajů soudů*

účelová publikace

rok 1999