

STATISTICKÝ PŘEHLED
SOUDNÍCH AGEND

ROK 1998

MINISTERSTVO SPRAVEDLNOSTI ČR

OBSAH

Obsah	3
Vysvětlivky	6
Použité zkratky	8
Agendy okresních a krajských soudů v roce 1997	9
Přehled soudních agend, u kterých se statisticky sleduje pouze nápad	11
Agenda T	21
Agenda C	30
Agenda P a Nc	39
Agenda D	48
Agenda E	57
Agenda Ro	66
Trestní příkazy	75
Podmíněné zastavení	84
Agenda T	87
Odvolací agenda To	88
Agenda Ca - důch. zabezpečení	89
Agenda Ca - správní senáty	90
Agenda C - ostatní	91
Odvolací agenda Co	92
Obchodní agendy - Cm, Ro a Sm	93
Obchodní rejstřík	94
Vyřizování věcí konkurzů a vyrovnání	95
Pravomocně skončené věci	97
Agenda C	
Přehled o průběhu řízení v občanskoprávních věcech	98
Přehled o pravomocných rozhodnutích soudů v občanskoprávních věcech - počet věcí	99
Přehled o délce soudního řízení podle druhů sporu	104
Přehled o průměrných délkách řízení podle druhů sporu	109
Přehled o pravomocných rozhodnutích soudů v občanskoprávních věcech - počet sporů	114
Souhrn za období 1995 - 1997	119

OBSAH

Agenda O	
Přehled o průběhu řízení o nezletilých dětech	135
Přehled o pravomocných rozhodnutích soudů v řízení o nezletilých dětech - počet věcí	136
Přehled o délce soudního řízení podle předmětu a výsledku	140
Přehled o průměrných délkách řízení podle předmětu a výsledku	144
Přehled o pravomocných rozhodnutích soudů v řízení o nezletilých dětech - počet práv	148
Souhrn za období 1995 - 1997	152
Agenda T	
Přehled o průměrných délkách soudního řízení podle paragrafů tr. z.	165
Souhrn za období 1995 - 1997	171
Kumulované údaje do roku 1997	
Vyřizování věcí konkurzů a vyrovnání	178
Rehabilitační agenda u OS a KS	179
Časové řady vybraných ukazatelů	181
Agenda T - OS	182
Agenda C - OS (včetně rozvodů)	183
Agenda P a Nc - OS	184
Agenda E - OS	185
Agenda T - KS	186
Agenda To - KS	187
Agenda C - KS (věci důchodového zabezpečení)	188
Agenda Co - KS	189
Průměrná délka řízení v měsících	190
Vazby	191
Vybrané údaje trestní agendy OS - I.	192
Vybrané údaje trestní agendy OS - II.	193
Odsouzené osoby	194
Uložené tresty	195
Počty osob odsouzených, zproštěných a u nichž bylo řízení zastaveno, postoupeno	196
Odvolační řízení v agendě T	197
NS ČR - odvolací agenda T	198
NS ČR - odvolací agenda C	199

OBSAH

Občanskoprávní spory	200
Rozvody	201
Rozvedená manželství s nezletilými dětmi	202
Péče o nezletilé děti	203
Grafické znázornění vybraných ukazatelů	205
Agenda T - OS	206
Agenda C - OS (včetně rozvodů)	207
Agenda P a Nc - OS	208
Agenda E - OS	209
Agenda T - KS	210
Agenda To - KS	211
Agenda C - KS (věci důchodového zabezpečení)	212
Agenda Co - KS	213
Vazby	214
Odsouzené osoby	215
Uložené tresty	216
Počty osob odsouzených, zproštěných a u nichž bylo řízení zastaveno, postoupeno	217
Rozvedená manželství s nezletilými dětmi	218
Počet rozvedených manželství za rok 1997	219
Agenda C - průměrné délky soudního řízení v roce 1997	220
Agenda O - průměrné délky soudního řízení v roce 1997	221
Agenda T - průměrné délky soudního řízení v roce 1997	222

VYSVĚTLIVKY

Jedná se o údaje z rejstříků (evidence spisů), do kterých se zapisuje zejména:

- C** - převážnou část agendy tvoří věci upravené občanským zákoníkem, zákoníkem práce, zákonem o rodině a předpisy souvisejícími
- Ca** - návrhy ve věcech nemocenského pojištění a důchodového zabezpečení a návrhy, upravené předpisy souvisejícími
- Cd** - právní dožádání v řízení podle občanského soudního řádu (včetně dožádání soudu soudním komisařem)
- Co** - odvolání proti rozhodnutím soudů prvního stupně ve věcech občanskoprávních
- Cm** - věci obchodní
- D** - řízení o dědictví
- E** - návrhy na nařízení výkonu rozhodnutí
- E mov.** - výkon rozhodnutí prodejem movitých věcí
- E vyk.** - výkon rozhodnutí vyklizením
- E ost.** - ostatní způsoby výkonu rozhodnutí
- K** - návrhy na prohlášení konkursu
- Kv** - návrhy dlužníků na vyrovnání
- L** - řízení o vyslovení přípustnosti převzetí nebo držení v ústavu zdravotnické péče
- Nc** - všeobecné věci v řízení podle občanského soudního řádu a podle zákona o konkursu a vyrovnání
- Nt** - všeobecné věci trestní, které se nezapisují do rejstříku T
- Nt př.** - rozhodování soudu v přípravném řízení v trestních věcech

- O** - údaje o vyřizování věcí, ve kterých jsou řešeny problémy nezletilých dětí
 - P** - řízení ve věcech úpravy poměrů nezletilých dětí
 - PP** - rozhodování o podmíněném propuštění z výkonu trestu odnětí svobody
 - PŽ** - spisy rejstříku P, které jsou vedeny u soudu až do zletilosti dítěte
 - P a Nc** - věci péče soudu o nezletilé
 - Ro** - návrhy na vydání platebního rozkazu
 - Rt** - věci, ve kterých soud zahájil řízení podle zákona o soudní rehabilitaci nebo ve kterých byl podán návrh na zahájení přezkumného řízení
 - Sm** - návrhy na vydání směnečného (šekového) platebního rozkazu
 - T** - řízení ve věcech trestních
 - Td** - právní dožadání ve věcech trestních
 - To** - odvolání a stížnosti proti rozhodnutím soudů prvního stupně v trestních věcech
- Členění obchodního rejstříku:**
- A** - samostatně podnikající fyzické osoby, veřejné obchodní společnosti, komanditní společnosti, státní podniky a jiné právnické osoby
 - B** - akciové společnosti a komanditní společnosti na akcie
 - C** - společnosti s ručením omezeným
 - Dr** - družstva a ostatní družstevní organizace
 - O** - obecně prospěšné společnosti
-
- Index** - podíl počtu nevyřízených věcí k průměrnému měsíčnímu nápadu za posledních dvanáct měsíců, vynásobený stem

Údaje o nápadu a vyřízení věci jsou čerpány z výkazů jednotlivých soudů, údaje o pravomocně skončených věcech ze statistických listů.

V podkladech soudů jsou uvedeny údaje o pravomocném odsouzení pachatelů, kdy právní moc rozhodnutí nastala v příslušném roce.

Do celkového počtu odsouzených nejsou zahrnuty případy, kdy došlo k uložení souhrnných trestů, obnově řízení a stížnosti pro porušení zákona.

V časových řadách údaje do roku 1993 včetně nezahrnují počty a způsob vyřízení trestních věcí vojenskými soudy.

V tabulkách na str.194 až 196 jsou ve sloupci "odsouzeno osob" uvedeny údaje o celkovém počtu osob, odsouzených soudy podle trestního zákona i podle zákona č. 150/69 Sb. o přečinech.

Pokud není uvedeno jinak, jsou v tabulkách publikovány údaje za ČR.

POUŽITÉ ZKRATKY

ČR	- Česká republika
Praha	- Hl. město Praha
StČ	- Středočeský kraj
JČ	- Jihočeský kraj
ZČ	- Západočeský kraj
SČ	- Severočeský kraj
VČ	- Východočeský kraj
JM	- Jihomoravský kraj
SM	- Severomoravský kraj
OS	- okresní soud
KS	- krajský soud
KOS	- krajský obchodní soud

*Agendy okresních a krajských soudů
v roce 1997*

**PŘEHLED SOUDNÍCH AGEND U KTERÝCH SE STATISTICKY SLEDUJE POUZE NÁPAD
(v osobách)**

KRAJSKÉ SOUDY

	T	Nt	Nc
MS Praha	607	408	2089
KS Praha	186	124	770
KS Č.Budějovice	164	220	754
KS Plzeň	198	508	1300
KS Ústí n/L.	307	246	587
KS Hradec Králové	235	142	894
KS Brno	341	83	1660
KS Ostrava	504	674	890
ČR	2542	2405	8944

**OBCHODNI AGENDA KRAJSKÝCH
SOUDŮ**

	Nc
KOS Praha	1464
KS Č.Budějovice	155
KS Plzeň	772
KS Ústí n/L.	73
KS Hradec Králové	421
KOS Brno	266
KOS Ostrava	988
ČR	4139

**PŘEHLED SOUDNÍCH AGEND U KTERÝCH SE STATISTICKY SLEDUJE POUZE NÁPAD
(v osobách)**

OKRESNÍ SOUDY

	T	Td	Nt	Nt př.	P	Pž	Cd	Nc	L	PP
Hl.město Praha	10399	186	1374	9024	3991	35923	4392	30483	624	319
Středočeský kraj	8241	341	1343	3806	3816	40181	5149	17174	226	2034
Jihočeský kraj	5345	142	551	2252	2254	20632	2397	8546	64	71
Západočeský kraj	8799	605	1514	3771	3223	33395	4905	13151	824	1163
Severočeský kraj	14217	1331	2337	7624	5317	55028	6213	16772	96	2301
Východočeský kraj	8933	664	1907	4129	4009	29988	4344	12711	862	745
Jihomoravský kraj	14036	489	1204	6152	5676	48854	5213	17611	2711	339
Severomoravský kraj	19532	382	1964	8685	6894	60091	7765	24594	2707	895
ČR	89502	4140	12194	45443	35180	324092	40378	141042	8114	7867

**PŘEHLED SOUDNÍCH AGEND U KTERÝCH SE STATISTICKY SLEDUJE POUZE NÁPAD
(v osobách)**

OKRESNÍ SOUDY V KRAJI: HL. MĚSTO PRAHA

	T	Td	Nt	Nt př.	P	Pž	Cd	Nc	L	PP
Praha 1	1750	8	86	1974	129	1196	269	1517	0	0
Praha 2	1059	3	285	579	184	1622	283	1834	96	0
Praha 3	667	9	79	823	274	3312	267	2341	0	0
Praha 4	1791	48	270	1400	553	7131	1122	5615	0	203
Praha 5	859	19	103	700	724	4236	398	6832	1	0
Praha 6	645	45	125	689	402	4104	584	2464	1	116
Praha 7	677	6	47	711	165	1329	183	1313	0	0
Praha 8	754	20	138	695	486	3472	346	2394	526	0
Praha 9	1274	15	125	646	578	3757	403	2877	0	0
Praha 10	923	13	116	807	496	5764	537	3296	0	0
Celkem	10399	186	1374	9024	3991	35923	4392	30483	624	319

**PŘEHLED SOUDNÍCH AGEND U KTERÝCH SE STATISTICKY SLEDUJE POUZE NÁPAD
(v osobách)**

OKRESNÍ SOUDY V KRAJI: STŘEDOČESKÝ

	T	Td	Nt	Nt př.	P	PŽ	Cd	Nc	L	PP
Benešov	602	1	35	259	287	3481	208	1190	0	0
Beroun	627	9	26	217	245	1319	1209	935	0	0
Kladno	1169	178	317	773	538	7300	737	3465	44	819
Kolín	669	4	53	247	330	2583	426	1841	0	0
Kutná Hora	633	2	35	273	161	2080	219	740	0	0
Mělník	654	8	46	186	342	3702	340	1277	6	0
Mladá Boleslav	942	22	93	345	490	4668	333	1567	128	0
Nymburk	508	14	156	165	318	3709	267	987	0	185
Praha - východ	630	27	75	326	282	2931	276	1740	9	434
Praha - západ	541	7	63	453	270	2996	315	1015	0	0
Příbram	885	42	192	405	337	3614	506	1760	39	191
Rakovník	381	27	252	157	216	1798	313	657	0	405
Celkem	8241	341	1343	3806	3816	40181	5149	17174	226	2034

**PŘEHLED SOUDNÍCH AGEND U KTERÝCH SE STATISTICKY SLEDUJE POUZE NÁPAD
(v osobách)**

OKRESNÍ SOUDY V KRAJI: JIHOČESKÝ

	T	Td	Nt	Nt př.	P	PŽ	Cd	Nc	L	PP
České Budějovice	1421	46	210	960	593	5198	723	2290	11	71
Český Krumlov	696	10	45	181	244	1801	237	705	0	0
Jindřichův Hradec	662	21	46	223	306	3791	251	1124	0	0
Pelhřimov	345	10	58	120	186	1665	185	919	29	0
Písek	573	11	25	134	240	2029	261	854	0	0
Prachatice	430	11	44	126	165	1508	228	551	0	0
Strakonice	473	11	67	153	249	2101	207	959	23	0
Tábor	745	22	56	355	271	2539	305	1144	1	0
Celkem	5345	142	551	2252	2254	20632	2397	8546	64	71

**PŘEHLED SOUDNÍCH AGEND U KTERÝCH SE STATISTICKY SLEDUJE POUZE NÁPAD
(v osobách)**

OKRESNÍ SOUDY V KRAJI: ZÁPADOČESKÝ

	T	Td	Nt	Nt př.	P	PŽ	Cd	Nc	L	PP
Domažlice	483	15	18	244	190	1871	242	585	0	0
Cheb	1217	31	170	651	374	4643	522	1845	0	0
Karlovy Vary	1670	220	452	139	559	7027	1394	3405	7	532
Klatovy	652	7	33	233	280	2682	349	942	2	0
Plzeň - město	1767	197	285	1262	557	5670	719	2344	8	189
Plzeň - jih	374	4	81	156	189	1862	128	442	807	0
Plzeň - sever	450	4	22	198	246	1490	287	542	0	0
Rokycany	341	6	96	91	155	1134	145	408	0	0
Sokolov	1214	110	336	618	419	4690	803	2117	0	442
Tachov	631	11	21	179	254	2326	316	521	0	0
Celkem	8799	605	1514	3771	3223	33395	4905	13151	824	1163

**PŘEHLED SOUDNÍCH AGEND U KTERÝCH SE STATISTICKY SLEDUJE POUZE NÁPAD
(v osobách)**

OKRESNÍ SOUDY V KRAJI: SEVEROČESKÝ

	T	Td	Nt	Nt př.	P	Pž	Cd	Nc	L	PP
Česká Lípa	1490	230	613	589	1024	4878	807	1490	0	767
Děčín	1784	49	36	740	553	8539	453	1443	0	0
Chomutov	1765	74	218	1043	403	10085	788	2058	3	567
Jablonec	930	98	363	628	343	3660	533	1525	0	253
Liberec	1447	111	255	745	553	6621	652	2863	0	51
Litoměřice	1017	501	120	514	517	5041	453	1672	45	53
Louny	786	58	373	476	383	2922	644	1447	30	414
Most	2055	98	82	671	633	6238	736	1410	5	196
Teplice	1511	63	213	1140	207	4981	556	1036	12	0
Ústí nad Labem	1432	49	64	1078	701	2063	591	1828	1	0
Celkem	14217	1331	2337	7624	5317	55028	6213	16772	96	2301

**PŘEHLED SOUDNÍCH AGEND U KTERÝCH SE STATISTICKY SLEDUJE POUZE NÁPAD
(v osobách)**

OKRESNÍ SOUDY V KRAJI: VÝCHODOČESKÝ

	T	Td	Nt	Nt př.	P	PŽ	Cd	Nc	L	PP
Havlíčkův Brod	416	10	85	204	269	2260	288	1144	777	0
Hradec Králové	1405	130	167	765	529	3748	620	2122	79	193
Chrudim	512	7	69	275	350	2265	231	65	0	0
Jičín	517	356	817	56	197	1480	551	617	0	101
Náchod	996	21	47	327	380	2911	291	1048	3	0
Pardubice	1242	38	344	734	593	4945	765	2153	3	257
Rychnov nad Kněžnou	663	12	127	34	251	1967	266	845	0	0
Semily	550	24	45	273	137	884	255	700	0	0
Svitavy	658	12	44	318	346	2556	270	1113	0	0
Trutnov	1150	35	115	726	499	2977	458	1398	0	194
Ústí nad Orlicí	824	19	47	417	458	3995	349	1506	0	0
Celkem	8933	664	1907	4129	4009	29988	4344	12711	862	745

**PŘEHLED SOUDNÍCH AGEND U KTERÝCH SE STATISTICKY SLEDUJE POUZE NÁPAD
(v osobách)**

OKRESNÍ SOUDY V KRAJI: JIHOMORAVSKÝ

	T	Td	Nt	Nt př.	P	Pž	Cd	Nc	L	PP
Blansko	538	4	207	53	216	2251	149	303	0	0
Brno - město	3508	117	311	2010	1655	7802	1356	3949	1448	78
Brno - venkov	795	72	208	362	480	4473	572	1240	1	183
Břeclav	1085	122	34	477	279	3473	327	1084	0	34
Hodonín	1221	15	63	490	360	3730	308	1269	0	0
Jihlava	545	7	83	348	334	3110	253	1248	232	0
Kroměříž	792	10	41	218	321	3243	325	1200	1011	0
Prostějov	627	5	29	241	337	3596	291	1044	0	0
Třebíč	710	11	37	202	199	2323	343	864	0	0
Uherské Hradiště	909	11	34	537	314	2614	96	1126	0	0
Vyškov	486	9	29	157	251	2254	237	985	0	0
Zlín	1161	15	44	422	416	4743	346	1453	0	0
Znojmo	997	87	46	311	276	2771	406	1142	19	44
Žďár nad Sázavou	662	4	38	324	238	2471	204	704	0	0
Celkem	14036	489	1204	6152	5676	48854	5213	17611	2711	339

**PŘEHLED SOUDNÍCH AGEND U KTERÝCH SE STATISTICKY SLEDUJE POUZE NÁPAD
(v osobách)**

OKRESNÍ SOUDY V KRAJI: SEVEROMORAVSKÝ

	T	Td	Nt	Nt př.	P	PŽ	Cd	Nc	L	PP
Bruntál	1198	31	114	665	333	4728	448	477	0	0
Frýdek - Místek	1717	18	76	951	564	4010	456	2274	0	0
Jeseník	449	16	34	130	125	1426	270	599	56	0
Karviná	3201	39	160	1347	1613	6986	1826	5504	0	28
Nový Jičín	1424	18	65	550	354	4656	295	2138	0	0
Olomouc	2414	59	113	1082	735	3782	754	652	573	73
Opava	1508	28	236	533	609	4804	489	2136	2054	155
Ostrava - město	4383	122	590	2373	1336	16036	1858	6066	0	570
Přerov	1217	17	230	296	360	5239	475	960	0	0
Šumperk	1075	24	278	365	484	4570	534	1587	0	69
Vsetín	946	10	68	393	381	3854	360	2201	24	0
Celkem	19532	382	1964	8685	6894	60091	7765	24594	2707	895

AGENDA T

ČESKÁ REPUBLIKA

	T věci									
	nápad	vyřízeno	nevyřízeno	index	nevyřízeno					
					přes 6 měs. do 1 roku	%	přes 1 rok do 2 let	%	přes 2 roky	%
Hl.město Praha	8236	10227	2428	353,76	459	18,90	515	21,21	142	5,85
Středočeský kraj	6337	7915	1511	286,13	312	20,65	173	11,45	59	3,90
Jihočeský kraj	4143	5066	1339	387,83	277	20,69	117	8,74	34	2,54
Západočeský kraj	6659	7925	4280	771,29	860	20,09	1276	29,81	622	14,53
Severočeský kraj	10127	10908	9259	1097,15	1787	19,30	2055	22,19	2618	28,28
Východočeský kraj	6899	8381	1977	343,88	491	24,84	424	21,45	71	3,59
Jihomoravský kraj	10679	12867	3724	418,47	875	23,50	552	14,82	216	5,80
Severomoravský kraj	14929	18145	5751	462,27	1330	23,13	1053	18,31	505	8,78
ČR	68009	81434	30269	534,09	6391	21,11	6165	20,37	4267	14,10

AGENDA T

OKRESNÍ SOUDY V KRAJI: HL. MĚSTO PRAHA

	T věci									
	nápad	vyřízeno	nevyřízeno	index	nevyřízeno					
					přes 6 měs. do 1 roku	%	přes 1 rok do 2 let	%	přes 2 roky	%
Praha 1	1476	1730	432	351,22	74	17,13	57	13,19	22	5,09
Praha 2	941	1171	141	179,81	13	9,22	93	65,96	0	0,00
Praha 3	518	693	200	463,32	47	23,50	50	25,00	12	6,00
Praha 4	1385	1758	614	531,99	116	18,89	149	24,27	41	6,68
Praha 5	655	854	118	216,18	22	18,64	12	10,17	8	6,78
Praha 6	498	603	124	298,80	29	23,39	21	16,94	18	14,52
Praha 7	482	676	131	326,14	22	16,79	15	11,45	4	3,05
Praha 8	575	702	180	375,65	40	22,22	28	15,56	10	5,56
Praha 9	963	1040	270	336,45	56	20,74	47	17,41	12	4,44
Praha 10	743	1000	218	352,09	40	18,35	43	19,72	15	6,88
Celkem	8236	10227	2428	353,76	459	18,90	515	21,21	142	5,85

AGENDA T

OKRESNÍ SOUDY V KRAJI: STŘEDOČESKÝ

	T věci									
	nápad	vyřízeno	nevyřízeno	index	nevyřízeno					
					přes 6 měs. do 1 roku	%	přes 1 rok do 2 let	%	přes 2 roky	%
Benešov	506	612	116	275,10	21	18,10	9	7,76	0	0,00
Beroun	477	559	142	357,23	35	24,65	7	4,93	4	2,82
Kladno	925	1216	247	320,43	46	18,62	19	7,69	5	2,02
Kolín	506	632	121	286,96	12	9,92	9	7,44	5	4,13
Kutná Hora	520	642	129	297,69	23	17,83	25	19,38	6	4,65
Mělník	464	610	144	372,41	46	31,94	31	21,53	17	11,81
Mladá Boleslav	719	865	114	190,26	15	13,16	10	8,77	0	0,00
Nymburk	407	467	109	321,38	18	16,51	14	12,84	11	10,09
Praha - východ	485	591	93	230,10	27	29,03	12	12,90	3	3,23
Praha - západ	402	555	79	235,82	19	24,05	10	12,66	3	3,80
Příbram	656	826	126	230,49	27	21,43	13	10,32	1	0,79
Rakovník	270	340	91	404,44	23	25,27	14	15,38	4	4,40
Celkem	6337	7915	1511	286,13	312	20,65	173	11,45	59	3,90

AGENDA T

OKRESNÍ SOUDY V KRAJI: JIHOČESKÝ

	T věci									
	nápad	vyřízeno	nevyřízeno	index	nevyřízeno					
					přes 6 měs. do 1 roku	%	přes 1 rok do 2 let	%	přes 2 roky	%
České Budějovice	1060	1393	440	498,11	98	22,27	40	9,09	12	2,73
Český Krumlov	533	569	236	531,33	52	22,03	18	7,63	6	2,54
Jindřichův Hradec	512	624	82	192,19	15	18,29	1	1,22	0	0,00
Pelhřimov	294	324	76	310,20	8	10,53	9	11,84	2	2,63
Písek	460	583	167	435,65	28	16,77	11	6,59	2	1,20
Prachatice	339	381	87	307,96	22	25,29	9	10,34	6	6,90
Strakonice	384	451	100	312,50	23	23,00	14	14,00	5	5,00
Tábor	561	741	151	322,99	31	20,53	15	9,93	1	0,66
Celkem	4143	5066	1339	387,83	277	20,69	117	8,74	34	2,54

AGENDA T

OKRESNÍ SOUDY V KRAJI: ZÁPADOČESKÝ

	T věci									
	nápad	vyřízeno	nevyřízeno	index	nevyřízeno					
					přes 6 měs. do 1 roku	%	přes 1 rok do 2 let	%	přes 2 roky	%
Domažlice	358	408	70	234,64	12	17,14	8	11,43	0	0,00
Cheb	941	1015	896	1142,61	177	19,75	284	31,70	160	17,86
Karlovy Vary	1285	1891	917	856,34	178	19,41	339	36,97	110	12,00
Klatovy	506	596	86	203,95	16	18,60	9	10,47	6	6,98
Plzeň - město	1315	1562	1139	1039,39	239	20,98	342	30,03	200	17,56
Plzeň - jih	280	336	91	390,00	16	17,58	11	12,09	8	8,79
Plzeň - sever	362	398	140	464,09	37	26,43	22	15,71	6	4,29
Rokycany	243	371	103	508,64	27	26,21	19	18,45	18	17,48
Sokolov	928	820	702	907,76	117	16,67	230	32,76	105	14,96
Tachov	441	528	136	370,07	41	30,15	12	8,82	9	6,62
Celkem	6659	7925	4280	771,29	860	20,09	1276	29,81	622	14,53

AGENDA T

OKRESNÍ SOUDY V KRAJI: SEVEROČESKÝ

	T věci									
	nápad	vyřízeno	nevyřízeno	index	nevyřízeno					
					přes 6 měs. do 1 roku	%	přes 1 rok do 2 let	%	přes 2 roky	%
Česká Lípa	1123	1351	377	402,85	94	24,93	74	19,63	33	8,75
Děčín	1283	1034	1667	1559,16	409	24,54	430	25,79	247	14,82
Chomutov	1291	1208	1680	1561,58	315	18,75	352	20,95	631	37,56
Jablonec	645	689	367	682,79	76	20,71	64	17,44	48	13,08
Liberec	995	1065	585	705,53	77	13,16	146	24,96	96	16,41
Litoměřice	766	914	214	335,25	47	21,96	25	11,68	12	5,61
Louny	566	541	540	1144,88	140	25,93	100	18,52	62	11,48
Most	1253	1348	1312	1256,50	290	22,10	395	30,11	325	24,77
Teplice	1117	1471	1901	2042,26	231	12,15	351	18,46	974	51,24
Ústí nad Labem	1088	1287	616	679,41	108	17,53	118	19,16	190	30,84
Celkem	10127	10908	9259	1097,15	1787	19,30	2055	22,19	2618	28,28

AGENDA T

OKRESNÍ SOUDY V KRAJI: VÝCHODOČESKÝ

	T věci									
	nápad	vyřízeno	nevyřízeno	index	nevyřízeno					
					přes 6 měs. do 1 roku	%	přes 1 rok do 2 let	%	přes 2 roky	%
Havlíčkův Brod	332	423	21	75,90	4	19,05	1	4,76	0	0,00
Hradec Králové	1115	1183	564	607,00	140	24,82	174	30,85	12	2,13
Chrudim	398	473	31	93,47	3	9,68	1	3,23	0	0,00
Jičín	411	563	67	195,62	14	20,90	8	11,94	1	1,49
Náchod	752	908	155	247,34	43	27,74	17	10,97	4	2,58
Pardubice	970	1205	264	326,60	56	21,21	57	21,59	7	2,65
Rychnov n/K.	501	611	147	352,10	38	25,85	16	10,88	3	2,04
Semily	432	664	306	850,00	91	29,74	94	30,72	18	5,88
Svitavy	519	613	21	48,55	2	9,52	4	19,05	0	0,00
Trutnov	832	998	316	455,77	90	28,48	45	14,24	23	7,28
Ústí nad Orlicí	637	740	85	160,13	10	11,76	7	8,24	3	3,53
Celkem	6899	8381	1977	343,88	491	24,84	424	21,45	71	3,59

AGENDA T

OKRESNÍ SOUDY V KRAJI: JIHOMORAVSKÝ

	T věci									
	nápad	vyřízeno	nevyřízeno	index	nevyřízeno					
					přes 6 měs. do 1 roku	%	přes 1 rok do 2 let	%	přes 2 roky	%
Blansko	400	510	131	393,00	30	22,90	43	32,82	15	11,45
Brno - město	2675	3260	881	395,21	173	19,64	108	12,26	49	5,56
Brno - venkov	595	876	131	264,20	21	16,03	24	18,32	5	3,82
Břeclav	746	873	251	403,75	49	19,52	13	5,18	10	3,98
Hodonín	895	867	571	765,59	212	37,13	67	11,73	5	0,88
Jihlava	405	519	80	237,04	12	15,00	11	13,75	8	10,00
Kroměříž	602	740	141	281,06	26	18,44	16	11,35	5	3,55
Prostějov	496	569	197	476,61	50	25,38	43	21,83	23	11,68
Třebíč	577	654	81	168,46	4	4,94	7	8,64	2	2,47
Uherské Hradiště	701	915	262	448,50	59	22,52	34	12,98	7	2,67
Vyškov	390	517	122	375,38	26	21,31	30	24,59	2	1,64
Zlín	917	1097	444	581,03	116	26,13	89	20,05	41	9,23
Znojmo	781	844	196	301,15	38	19,39	32	16,33	39	19,90
Žďár nad Sázavou	499	626	236	567,54	59	25,00	35	14,83	5	2,12
Celkem	10679	12867	3724	418,47	875	23,50	552	14,82	216	5,80

AGENDA T

OKRESNÍ SOUDY V KRAJI: SEVEROMORAVSKÝ

	T věci									
	nápad	vyřízeno	nevyřízeno	index	nevyřízeno					
					přes 6 měs. do 1 roku	%	přes 1 rok do 2 let	%	přes 2 roky	%
Bruntál	933	1071	240	308,68	34	14,17	27	11,25	0	0,00
Frýdek - Místek	1307	1715	306	280,95	48	15,69	20	6,54	9	2,94
Jeseník	352	332	116	395,45	17	14,66	5	4,31	0	0,00
Karviná	2415	3061	777	386,09	192	24,71	102	13,13	38	4,89
Nový Jičín	1038	1096	392	453,18	118	30,10	58	14,80	22	5,61
Olomouc	1847	2173	489	317,70	131	26,79	38	7,77	12	2,45
Opava	1169	1252	360	369,55	55	15,28	58	16,11	15	4,17
Ostrava - město	3375	4421	2459	874,31	582	23,67	684	27,82	391	15,90
Přerov	930	1155	358	461,94	108	30,17	44	12,29	18	5,03
Šumperk	833	1003	144	207,44	27	18,75	10	6,94	0	0,00
Vsetín	730	866	110	180,82	18	16,36	7	6,36	0	0,00
Celkem	14929	18145	5751	462,27	1330	23,13	1053	18,31	505	8,78

AGENDA C

ČESKÁ REPUBLIKA

	rejstřík C									
	nápad	vyřízeno	nevyřízeno	index	nevyřízeno					
					přes 1 rok do 3 let	%	přes 3 roky do 5 let	%	přes 5 roků	%
Hl.město Praha	52119	63431	32571	749,92	8639	26,52	1280	3,93	449	1,38
Středočeský kraj	18175	21741	14789	976,44	4823	32,61	1231	8,32	389	2,63
Jihočeský kraj	10166	11736	5931	700,10	1501	25,31	424	7,15	180	3,03
Západočeský kraj	18313	20343	9214	603,77	1967	21,35	496	5,38	157	1,70
Severočeský kraj	27978	30694	37582	1611,92	14714	39,15	4086	10,87	1931	5,14
Východočeský kraj	16140	18334	8808	654,87	1825	20,72	455	5,17	245	2,78
Jihomoravský kraj	32683	36267	30267	1111,29	9865	32,59	2820	9,32	1020	3,37
Severomoravský kraj	38011	43530	30595	965,88	8473	27,69	1802	5,89	528	1,73
ČR	213585	246076	169757	953,76	51807	30,52	12594	7,42	4899	2,89

AGENDA C

OKRESNÍ SOUDY V KRAJI: HL. MĚSTO PRAHA

	rejstřík C									
	nápad	vyřízeno	nevyřízeno	index	nevyřízeno					
					přes 1 rok do 3 let	%	přes 3 roky do 5 let	%	přes 5 roků	%
Praha 1	2900	4557	2571	1063,86	868	33,76	234	9,10	91	3,54
Praha 2	2109	2868	1291	734,57	304	23,55	56	4,34	36	2,79
Praha 3	2958	4375	1318	534,69	317	24,05	57	4,32	29	2,20
Praha 4	7695	10246	8138	1269,08	2801	34,42	272	3,34	102	1,25
Praha 5	5014	7098	3389	811,09	847	24,99	195	5,75	81	2,39
Praha 6	3828	4393	3324	1042,01	1056	31,77	176	5,29	22	0,66
Praha 7	16053	16555	6120	457,48	951	15,54	41	0,67	16	0,26
Praha 8	4026	5165	1816	541,28	440	24,23	59	3,25	14	0,77
Praha 9	3512	3486	2008	686,10	436	21,71	94	4,68	34	1,69
Praha 10	4024	4688	2596	774,16	619	23,84	96	3,70	24	0,92
Celkem	52119	63431	32571	749,92	8639	26,52	1280	3,93	449	1,38

AGENDA C

OKRESNÍ SOUDY V KRAJI: STŘEDOČESKÝ

	rejstřík C									
	nápad	vyřízeno	nevyřízeno	index	nevyřízeno					
					přes 1 rok do 3 let	%	přes 3 roky do 5 let	%	přes 5 roků	%
Benešov	1440	2229	1898	1581,67	232	12,22	37	1,95	4	0,21
Beroun	1018	1112	817	963,06	262	32,07	84	10,28	2	0,24
Kladno	2680	2974	2367	1059,85	781	33,00	97	4,10	51	2,15
Kolín	1494	2040	765	614,46	228	29,80	90	11,76	54	7,06
Kutná Hora	1140	1300	509	535,79	139	27,31	26	5,11	8	1,57
Mělník	1351	1475	3327	2955,14	1687	50,71	426	12,80	83	2,49
Mladá Boleslav	1870	2137	676	433,80	128	18,93	26	3,85	5	0,74
Nymburk	1080	1263	1452	1613,33	524	36,09	276	19,01	103	7,09
Praha - východ	1434	1697	961	804,18	319	33,19	58	6,04	29	3,02
Praha - západ	1515	1909	789	624,95	297	37,64	39	4,94	11	1,39
Příbram	2301	2664	774	403,65	133	17,18	21	2,71	18	2,33
Rakovník	852	941	454	639,44	93	20,48	51	11,23	21	4,63
Celkem	18175	21741	14789	976,44	4823	32,61	1231	8,32	389	2,63

AGENDA C

OKRESNÍ SOUDY V KRAJI: JIHOČESKÝ

	rejstřík C									
	nápad	vyřízeno	nevyřízeno	index	nevyřízeno					
					přes 1 rok do 3 let	%	přes 3 roky do 5 let	%	přes 5 roků	%
České Budějovice	3547	4318	1922	650,24	412	21,44	111	5,78	70	3,64
Český Krumlov	1033	1062	597	693,51	149	24,96	33	5,53	12	2,01
Jindřichův Hradec	1086	1206	441	487,29	96	21,77	17	3,85	8	1,81
Pelhřimov	705	741	280	476,60	60	21,43	13	4,64	6	2,14
Písek	1035	1218	585	678,26	127	21,71	40	6,84	6	1,03
Prachatice	657	766	503	918,72	161	32,01	20	3,98	3	0,60
Strakonice	916	1125	785	1028,38	238	30,32	128	16,31	48	6,11
Tábor	1187	1300	818	826,96	258	31,54	62	7,58	27	3,30
Celkem	10166	11736	5931	700,10	1501	25,31	424	7,15	180	3,03

AGENDA C

OKRESNÍ SOUDY V KRAJI: ZÁPADOČESKÝ

	rejstřík C									
	nápad	vyřízeno	nevyřízeno	index	nevyřízeno					
					přes 1 rok do 3 let	%	přes 3 roky do 5 let	%	přes 5 roků	%
Domažlice	727	880	190	313,62	41	21,6	13	6,84	10	5,26
Cheb	2096	2033	1894	1084,35	462	24,39	101	5,33	31	1,64
Karlovy Vary	3253	3469	1385	510,91	282	20,36	73	5,27	22	1,59
Klatovy	1089	1147	546	601,65	137	25,09	27	4,95	11	2,01
Plzeň - město	5086	5759	2235	527,33	407	18,21	122	5,46	37	1,66
Plzeň - jih	679	863	414	731,66	92	22,22	33	7,97	12	2,90
Plzeň - sever	1022	1119	601	705,68	101	16,81	27	4,49	7	1,16
Rokycany	612	907	332	650,98	108	32,53	11	3,31	3	0,90
Sokolov	2773	3045	861	372,59	150	17,42	41	4,76	8	0,93
Tachov	976	1121	756	929,51	187	24,74	48	6,35	16	2,12
Celkem	18313	20343	9214	603,77	1967	21,35	496	5,38	157	1,70

AGENDA C

OKRESNÍ SOUDY V KRAJI: SEVEROČESKÝ

	rejstřík C									
	nápad	vyřízeno	nevyřízeno	index	nevyřízeno					
					přes 1 rok do 3 let	%	přes 3 roky do 5 let	%	přes 5 roků	%
Česká Lípa	2682	2670	1232	551,23	242	19,64	63	5,11	30	2,44
Děčín	2763	2827	3194	1387,19	904	28,30	243	7,61	87	2,72
Chomutov	3719	2099	12189	3932,99	6678	54,79	1158	9,50	668	5,48
Jablonec	1639	1712	657	481,03	129	19,63	21	3,20	12	1,83
Liberec	4397	5101	3769	1028,61	1246	33,06	172	4,56	86	2,28
Litoměřice	1900	2454	1454	918,32	406	27,92	140	9,63	42	2,89
Louny	1393	1775	1790	1542,00	551	30,78	156	8,72	60	3,35
Most	4237	4709	2574	729,01	578	22,46	91	3,54	28	1,09
Teplice	2641	2619	4290	1949,26	1327	30,93	552	12,87	394	9,18
Ústí nad Labem	2607	4728	6433	2961,10	2653	41,24	1490	23,16	524	8,15
Celkem	27978	30694	37582	1611,92	14714	39,15	4086	10,87	1931	5,14

AGENDA C

OKRESNÍ SOUDY V KRAJI: VÝCHODOČESKÝ

	rejstřík C									
	nápad	vyřízeno	nevyřízeno	index	nevyřízeno					
					přes 1 rok do 3 let	%	přes 3 roky do 5 let	%	přes 5 roků	%
Havlíčkův Brod	988	1059	368	446,96	65	17,66	24	6,52	5	1,36
Hradec Králové	2489	2878	1777	856,73	413	23,24	107	6,02	57	3,21
Chrudim	1094	1329	514	563,80	118	22,96	25	4,86	17	3,31
Jičín	911	1058	458	603,29	79	17,25	31	6,77	18	3,93
Náchod	1386	1584	558	483,12	119	21,33	21	3,76	12	2,15
Pardubice	2628	2886	1512	690,41	275	18,19	63	4,17	40	2,65
Rychnov n/K.	1106	1165	769	834,36	199	25,88	32	4,16	20	2,60
Semily	821	947	621	907,67	123	19,81	19	3,06	20	3,22
Svitavy	1064	1293	305	343,98	71	23,28	15	4,92	3	0,98
Trutnov	2090	2500	1295	743,54	265	20,46	95	7,34	43	3,32
Ústí nad Orlicí	1563	1635	631	484,45	98	15,53	23	3,65	10	1,58
Celkem	16140	18334	8808	654,87	1825	20,72	455	5,17	245	2,78

AGENDA C

OKRESNÍ SOUDY V KRAJI: JIHOMORAVSKÝ

	rejstřík C									
	nápad	vyřízeno	nevyřízeno	index	nevyřízeno					
					přes 1 rok do 3 let	%	přes 3 roky do 5 let	%	přes 5 roků	%
Blansko	1136	1418	1357	1433,45	484	35,67	37	2,73	23	1,69
Brno - město	12627	14323	10960	1041,58	3621	33,04	971	8,86	498	4,54
Brno - venkov	2109	2054	2097	1193,17	578	27,56	162	7,73	63	3,00
Břeclav	1566	1601	3000	2298,85	1342	44,73	362	12,07	91	3,03
Hodonín	2019	2199	2023	1202,38	633	31,29	177	8,75	51	2,52
Jihlava	1281	1682	719	673,54	210	29,21	75	10,43	30	4,17
Kroměříž	1228	1323	659	643,97	150	22,76	32	4,86	4	0,61
Prostějov	1440	1374	1182	985,00	349	29,53	97	8,21	37	3,13
Třebíč	1136	1376	724	764,79	171	23,62	46	6,35	14	1,93
Uherské Hradiště	1492	1519	1540	1238,61	568	36,88	151	9,81	49	3,18
Vyškov	1082	1260	998	1106,84	286	28,66	178	17,84	43	4,31
Zlín	3002	2928	2097	838,24	523	24,94	169	8,06	35	1,67
Znojmo	1432	1651	1638	1372,63	502	30,65	188	11,48	22	1,34
Žďár nad Sázavou	1133	1559	1273	1348,28	448	35,19	175	13,75	60	4,71
Celkem	32683	36267	30267	1111,29	9865	32,59	2820	9,32	1020	3,37

AGENDA C

OKRESNÍ SOUDY V KRAJI: SEVEROMORAVSKÝ

	rejstřík C									
	nápad	vyřízeno	nevyřízeno	index	nevyřízeno					
					přes 1 rok do 3 let	%	přes 3 roky do 5 let	%	přes 5 roků	%
Bruntál	2267	2578	1734	917,87	447	25,78	63	3,63	19	1,10
Frýdek - Místek	4092	4092	2503	734,02	348	13,90	71	2,84	24	0,96
Jeseník	764	815	394	618,85	43	10,91	0	0,00	0	0,00
Karviná	5495	6001	2872	627,19	553	19,25	98	3,41	23	0,80
Nový Jičín	2510	2528	2007	959,52	439	21,87	116	5,78	32	1,59
Olomouc	3417	3747	2213	777,17	546	24,67	188	8,50	92	4,16
Opava	2340	2714	1795	920,51	431	24,01	75	4,18	33	1,84
Ostrava - město	11467	14470	13254	1387,01	4534	34,21	844	6,37	227	1,71
Přerov	1747	2078	935	642,24	214	22,89	61	6,52	24	2,57
Šumperk	1872	2393	2031	1301,92	766	37,72	251	12,36	53	2,61
Vsetín	2040	2114	857	504,12	152	17,74	35	4,08	1	0,12
Celkem	38011	43530	30595	965,88	8473	27,69	1802	5,89	528	1,73

AGENDA P a Nc

ČESKÁ REPUBLIKA

	rejstřík P a Nc									
	nápad	vyřízeno	nevyřízeno	index	nevyřízeno					
					přes 6 měs. do 1 roku	%	přes 1 rok do 3 let	%	přes 3 roky do 5 let	%
Hl.město Praha	8312	8463	2052	296,25	275	13,40	120	5,85	20	0,97
Středočeský kraj	8188	8564	2537	371,81	600	23,65	312	12,30	27	1,06
Jihočeský kraj	5282	5474	1123	255,13	143	12,73	126	11,22	13	1,16
Západočeský kraj	6707	6891	2185	390,93	694	31,76	263	12,04	27	1,24
Severočeský kraj	10769	10893	6749	752,05	1263	18,71	1709	25,32	544	8,06
Východočeský kraj	8364	8539	2606	373,89	399	15,31	254	9,75	37	1,42
Jihomoravský kraj	12064	12182	5590	556,03	1129	20,20	990	17,71	169	3,02
Severomoravský kraj	16735	17098	6897	494,56	1738	25,20	1317	19,10	206	2,99
ČR	76421	78104	29739	466,98	6241	20,99	5091	17,12	1043	3,51

AGENDA P a Nc

OKRESNÍ SOUDY V KRAJI: HL. MĚSTO PRAHA

	rejstřík P a Nc									
	nápad	vyřízeno	nevyřízeno	index	nevyřízeno					
					přes 6 měs. do 1 roku	%	přes 1 rok do 3 let	%	přes 3 roky do 5 let	%
Praha 1	260	251	111	512,31	23	20,72	14	12,61	4	3,60
Praha 2	363	352	75	247,93	11	14,67	4	5,33	0	0,00
Praha 3	537	548	155	346,37	9	5,81	12	7,74	7	4,52
Praha 4	1747	1821	430	295,36	59	13,72	22	5,12	0	0,00
Praha 5	1277	1334	367	344,87	46	12,53	32	8,72	4	1,09
Praha 6	802	784	192	287,28	15	7,81	8	4,17	1	0,52
Praha 7	347	345	52	179,83	7	13,46	4	7,69	0	0,00
Praha 8	782	834	154	236,32	19	12,34	7	4,55	1	0,65
Praha 9	1065	1032	234	263,66	23	9,83	4	1,71	0	0,00
Praha 10	1132	1162	282	298,94	63	22,34	13	4,61	3	1,06
Celkem	8312	8463	2052	296,25	275	13,40	120	5,85	20	0,97

AGENDA P a Nc

OKRESNÍ SOUDY V KRAJI: STŘEDOČESKÝ

	rejstřík P a Nc									
	nápad	vyřízeno	nevyřízeno	index	nevyřízeno					
					přes 6 měs. do 1 roku	%	přes 1 rok do 3 let	%	přes 3 roky do 5 let	%
Benešov	562	561	174	371,53	19	10,92	16	9,20	1	0,57
Beroun	427	418	138	387,82	11	7,97	16	11,59	0	0,00
Kladno	1062	1118	344	388,70	67	19,48	30	8,72	3	0,87
Kolín	820	818	195	285,37	27	13,85	18	9,23	2	1,03
Kutná Hora	510	522	114	268,24	1	0,88	0	0,00	0	0,00
Mělník	702	912	405	692,31	91	22,47	84	20,74	3	0,74
Mladá Boleslav	847	879	184	260,68	28	15,22	12	6,52	5	2,72
Nymburk	756	737	285	452,38	34	11,93	40	14,04	7	2,46
Praha - východ	871	821	316	435,36	258	81,65	55	17,41	1	0,32
Praha - západ	421	502	107	304,99	26	24,30	17	15,89	0	0,00
Příbram	778	803	146	225,19	15	10,27	8	5,48	0	0,00
Rakovník	432	473	129	358,33	23	17,83	16	12,40	5	3,88
Celkem	8188	8564	2537	371,81	600	23,65	312	12,30	27	1,06

AGENDA P a Nc

OKRESNÍ SOUDY V KRAJI: JIHOČESKÝ

	rejstřík P a Nc									
	nápad	vyřízeno	nevyřízeno	index	nevyřízeno					
					přes 6 měs. do 1 roku	%	přes 1 rok do 3 let	%	přes 3 roky do 5 let	%
České Budějovice	1452	1631	283	233,88	30	10,60	15	5,30	1	0,35
Český Krumlov	566	555	88	186,57	11	12,50	4	4,55	2	2,27
Jindřichův Hradec	675	642	140	248,89	17	12,14	4	2,86	0	0,00
Pelhřimov	459	451	92	240,52	18	19,57	10	10,87	0	0,00
Písek	622	649	126	243,09	22	17,46	19	15,08	1	0,79
Prachatice	397	406	101	305,29	6	5,94	18	17,82	2	1,98
Strakonice	469	498	96	245,63	9	9,38	11	11,46	1	1,04
Tábor	642	642	197	368,22	30	15,23	45	22,84	6	3,05
Celkem	5282	5474	1123	255,13	143	12,73	126	11,22	13	1,16

AGENDA P a Nc

OKRESNÍ SOUDY V KRAJI: ZÁPADOČESKÝ

	rejstřík P a Nc									
	nápad	vyřízeno	nevyřízeno	index	nevyřízeno					
					přes 6 měs. do 1 roku	%	přes 1 rok do 3 let	%	přes 3 roky do 5 let	%
Domažlice	386	410	39	121,24	2	5,13	1	2,56	0	0,00
Cheb	635	622	513	969,45	163	31,77	114	22,22	12	2,34
Karlovy Vary	1434	1534	264	220,92	36	13,64	23	8,71	2	0,76
Klatovy	581	567	233	481,24	44	18,88	26	11,16	3	1,29
Plzeň - město	1040	1020	384	443,08	336	87,50	36	9,38	8	2,08
Plzeň - jih	327	371	99	363,30	17	17,17	7	7,07	1	1,01
Plzeň - sever	369	388	59	191,87	7	11,86	8	13,56	1	1,69
Rokycany	213	289	52	292,96	4	7,69	3	5,77	0	0,00
Sokolov	1197	1142	420	421,05	70	16,67	42	10,00	0	0,00
Tachov	525	548	122	278,86	15	12,30	3	2,46	0	0,00
Celkem	6707	6891	2185	390,93	694	31,76	263	12,04	27	1,24

AGENDA P a Nc

OKRESNÍ SOUDY V KRAJI: SEVEROČESKÝ

	rejstřík P a Nc									
	nápad	vyřízeno	nevyřízeno	index	nevyřízeno					
					přes 6 měs. do 1 roku	%	přes 1 rok do 3 let	%	přes 3 roky do 5 let	%
Česká Lípa	1225	1147	348	340,90	32	9,20	24	6,90	7	2,01
Děčín	1225	1230	647	633,80	168	25,97	98	15,15	9	1,39
Chomutov	1061	907	1817	2055,04	328	18,05	783	43,09	297	16,35
Jablonec	672	704	157	280,36	25	15,92	22	14,01	1	0,64
Liberec	1311	1196	601	550,11	126	20,97	51	8,49	3	0,50
Litoměřice	1051	1012	291	332,25	41	14,09	36	12,37	0	0,00
Louny	654	630	372	682,57	70	18,82	44	11,83	13	3,49
Most	1306	1595	728	668,91	123	16,90	212	29,12	28	3,85
Teplice	1130	1088	760	807,08	125	16,45	154	20,26	76	10,00
Ústí nad Labem	1134	1384	1028	1087,83	225	21,89	285	27,72	110	10,70
Celkem	10769	10893	6749	752,05	1263	18,71	1709	25,32	544	8,06

AGENDA P a Nc

OKRESNÍ SOUDY V KRAJI: VÝCHODOČESKÝ

	rejstřík P a Nc									
	nápad	vyřízeno	nevyřízeno	index	nevyřízeno					
					přes 6 měs. do 1 roku	%	přes 1 rok do 3 let	%	přes 3 roky do 5 let	%
Havlíčkův Brod	570	567	179	376,8	13	7,26	14	7,82	1	0,56
Hradec Králové	993	1051	420	507,55	84	20,00	37	8,81	6	1,43
Chrudim	714	700	185	310,92	24	12,97	7	3,78	0	0,00
Jičín	492	542	105	256,10	4	3,81	5	4,76	1	0,95
Náchod	960	950	348	435,00	58	16,67	56	16,09	11	3,16
Pardubice	1359	1349	248	218,98	16	6,45	8	3,23	1	0,40
Rychnov n/K.	548	607	224	490,51	44	19,64	56	25,00	6	2,68
Semily	358	340	196	656,98	35	17,86	22	11,22	1	0,51
Svitavy	644	652	129	240,37	19	14,73	1	0,78	0	0,00
Trutnov	872	922	439	604,13	86	19,59	37	8,43	8	1,82
Ústí nad Orlicí	854	859	133	186,89	16	12,03	11	8,27	2	1,50
Celkem	8364	8539	2606	373,89	399	15,31	254	9,75	37	1,42

AGENDA P a Nc

OKRESNÍ SOUDY V KRAJI: JIHOMORAVSKÝ

	rejstřík P a Nc									
	nápad	vyřízeno	nevyřízeno	index	nevyřízeno					
					přes 6 měs. do 1 roku	%	přes 1 rok do 3 let	%	přes 3 roky do 5 let	%
Blansko	580	604	236	488,28	52	22,03	17	7,20	1	0,42
Brno - město	2430	2421	1589	784,69	283	17,81	381	23,98	92	5,79
Brno - venkov	813	962	239	352,77	32	13,39	56	23,43	12	5,02
Břeclav	615	383	564	1100,49	175	31,03	172	30,50	26	4,61
Hodonín	911	1051	240	316,14	29	12,08	52	21,67	0	0,00
Jihlava	670	710	234	419,10	40	17,09	47	20,09	7	2,99
Kroměříž	839	860	284	406,20	30	10,56	15	5,28	2	0,70
Prostějov	780	923	198	304,62	22	11,11	14	7,07	0	0,00
Třebíč	651	625	265	488,48	26	9,81	12	4,53	0	0,00
Uherské Hradiště	766	632	503	787,99	183	36,38	59	11,73	0	0,00
Vyškov	560	536	253	542,14	55	21,74	34	13,44	5	1,98
Zlín	1024	1092	183	214,45	19	10,38	15	8,20	0	0,00
Znojmo	851	791	524	738,90	133	25,38	80	15,27	6	1,15
Žďár nad Sázavou	574	592	278	581,18	50	17,99	36	12,95	18	6,47
Celkem	12064	12182	5590	556,03	1129	20,20	990	17,71	169	3,02

AGENDA P a Nc

OKRESNÍ SOUDY V KRAJI: SEVEROMORAVSKÝ

	rejstřík P a Nc									
	nápad	vyřízeno	nevyřízeno	index	nevyřízeno					
					přes 6 měs. do 1 roku	%	přes 1 rok do 3 let	%	přes 3 roky do 5 let	%
Bruntál	1177	998	581	592,35	119	20,48	52	8,95	7	1,20
Frýdek - Místek	2006	2067	438	262,01	40	9,13	24	5,48	2	0,46
Jeseník	295	180	343	1395,25	138	40,23	88	25,66	0	0,00
Karviná	3084	3070	610	237,35	81	13,28	34	5,57	1	0,16
Nový Jičín	1166	1100	584	601,03	517	88,53	58	9,93	8	1,37
Olomouc	1777	1733	531	358,58	80	15,07	54	10,17	1	0,19
Opava	1190	1201	333	335,80	47	14,11	39	11,71	11	3,30
Ostrava - město	2796	3584	2465	1057,94	531	21,54	838	34,00	148	6,00
Přerov	1092	1012	486	534,07	92	18,93	88	18,11	17	3,50
Šumperk	1114	1106	354	381,33	72	20,34	29	8,19	7	1,98
Vsetín	1038	1047	172	198,84	21	12,21	13	7,56	4	2,33
Celkem	16735	17098	6897	494,56	1738	25,20	1317	19,10	206	2,99

AGENDA D

ČESKÁ REPUBLIKA

	rejstřík D							
	nápad	vyřízeno	nevyřízeno	index	nevyřízeno			
					přes 1 rok do 3 let	%	přes 3 roky	%
Hl.město Praha	16400	18994	12696	928,98	3983	31,37	1086	8,55
Středočeský kraj	16347	18786	11881	872,16	3085	25,97	976	8,21
Jihočeský kraj	9057	9727	4963	657,57	887	17,87	238	4,80
Západočeský kraj	10897	11752	6648	732,09	1284	19,31	400	6,02
Severočeský kraj	14004	15428	9530	816,62	2297	24,10	992	10,41
Východočeský kraj	15932	18187	11411	859,48	2666	23,36	1218	10,67
Jihomoravský kraj	27444	31191	19433	849,72	4239	21,81	1454	7,48
Severomoravský kraj	23478	25056	11152	570,00	1869	16,76	446	4,00
ČR	133559	149121	87714	788,09	20310	23,15	6810	7,76

AGENDA D

OKRESNÍ SOUDY V KRAJI: HL. MĚSTO PRAHA

	rejstřík D							
	nápad	vyřízeno	nevyřízeno	index	nevyřízeno			
					přes 1 rok do 3 let	%	přes 3 roky	%
Praha 1	747	1011	901	1447,39	305	33,85	110	12,21
Praha 2	977	962	547	671,85	107	19,56	32	5,85
Praha 3	1349	1625	821	730,32	205	24,97	62	7,55
Praha 4	3442	4427	2710	944,80	804	29,67	193	7,12
Praha 5	1714	1748	1072	750,53	250	23,32	19	1,77
Praha 6	1901	2236	2201	1389,37	903	41,03	331	15,04
Praha 7	802	909	826	1235,91	290	35,11	71	8,60
Praha 8	1638	1953	1161	850,55	328	28,25	81	6,98
Praha 9	1449	1432	904	748,65	149	16,48	51	5,64
Praha 10	2381	2691	1553	782,70	642	41,34	136	8,76
Celkem	16400	18994	12696	928,98	3983	31,37	1086	8,55

AGENDA D

OKRESNÍ SOUDY V KRAJI: STŘEDOČESKÝ

	rejstřík D							
	nápad	vyřízeno	nevyřízeno	index	nevyřízeno			
					přes 1 rok do 3 let	%	přes 3 roky	%
Benešov	1521	1675	1032	814,20	198	19,19	66	6,40
Beroun	1106	1132	496	538,16	88	17,74	3	0,60
Kladno	1987	2174	1085	655,26	193	17,79	56	5,16
Kolín	1489	1723	1428	1150,84	387	27,10	72	5,04
Kutná Hora	1224	1734	933	914,71	228	24,44	126	13,50
Mělník	1152	1415	1106	1152,08	473	42,77	248	22,42
Mladá Boleslav	1520	1707	698	551,05	147	21,06	48	6,88
Nymburk	1344	1801	1048	935,71	306	29,20	77	7,35
Praha - východ	1466	1573	1277	1045,29	273	21,38	118	9,24
Praha - západ	1215	1394	1256	1240,49	476	37,90	102	8,12
Příbram	1512	1666	1064	844,44	246	23,12	47	4,42
Rakovník	811	792	458	677,68	70	15,28	13	2,84
Celkem	16347	18786	11881	872,16	3085	25,97	976	8,21

AGENDA D

OKRESNÍ SOUDY V KRAJI: JIHOČESKÝ

	rejstřík D							
	nápad	vyřízeno	nevyřízeno	index	nevyřízeno			
					přes 1 rok do 3 let	%	přes 3 roky	%
České Budějovice	2132	2108	1099	618,57	147	13,38	30	2,73
Český Krumlov	656	707	294	537,80	49	16,67	23	7,82
Jindřichův Hradec	1128	1260	790	840,43	223	28,23	55	6,96
Pelhřimov	1066	1183	409	460,41	32	7,82	12	2,93
Písek	1080	1211	528	586,67	87	16,48	22	4,17
Prachatice	606	618	383	758,42	55	14,36	15	3,92
Strakonice	1008	1074	587	698,81	76	12,95	33	5,62
Tábor	1381	1566	873	758,58	218	24,97	48	5,50
Celkem	9057	9727	4963	657,57	887	17,87	238	4,80

AGENDA D

OKRESNÍ SOUDY V KRAJI: ZÁPADOČESKÝ

	rejstřík D							
	nápad	vyřízeno	nevyřízeno	index	nevyřízeno			
					přes 1 rok do 3 let	%	přes 3 roky	%
Domažlice	815	910	390	574,23	58	14,87	12	3,08
Cheb	1017	1161	580	684,37	115	19,83	41	7,07
Karlovy Vary	1417	1503	422	357,37	58	13,74	3	0,71
Klatovy	1322	1307	761	690,77	159	20,89	41	5,39
Plzeň - město	2010	2156	1207	720,60	222	18,39	59	4,89
Plzeň - jih	1089	1285	1127	1241,87	212	18,81	62	5,50
Plzeň - sever	995	1043	1099	1325,43	266	24,20	113	10,28
Rokycany	716	792	491	822,91	129	26,27	50	10,18
Sokolov	923	975	312	405,63	21	6,73	8	2,56
Tachov	593	620	259	524,11	44	16,99	11	4,25
Celkem	10897	11752	6648	732,09	1284	19,31	400	6,02

AGENDA D

OKRESNÍ SOUDY V KRAJI: SEVEROČESKÝ

	rejstřík D							
	nápad	vyřízeno	nevyřízeno	index	nevyřízeno			
					přes 1 rok do 3 let	%	přes 3 roky	%
Česká Lípa	1072	1147	450	503,73	64	14,22	7	1,56
Děčín	1537	1767	870	679,25	203	23,33	77	8,85
Chomutov	1310	1401	583	534,05	98	16,81	37	6,35
Jablonec	1149	1318	454	474,15	57	12,56	19	4,19
Liberec	1926	1986	819	510,28	135	16,48	14	1,71
Litoměřice	1583	1719	886	671,64	186	20,99	44	4,97
Louny	1145	1323	646	677,03	138	21,36	33	5,11
Most	1323	1514	1157	1049,43	353	30,51	175	15,13
Teplice	1676	1835	2287	1637,47	611	26,72	353	15,44
Ústí nad Labem	1283	1418	1378	1288,85	452	32,80	233	16,91
Celkem	14004	15428	9530	816,62	2297	24,10	992	10,41

AGENDA D

OKRESNÍ SOUDY V KRAJI: VÝCHODOČESKÝ

	rejstřík D							
	nápad	vyřízeno	nevyřízeno	index	nevyřízeno			
					přes 1 rok do 3 let	%	přes 3 roky	%
Havlíčkův Brod	1224	1260	628	615,69	55	8,76	3	0,48
Hradec Králové	2089	2156	1345	772,62	212	15,76	227	16,88
Chrudim	1506	2116	951	757,77	157	16,51	231	24,29
Jičín	1274	1329	1016	956,99	252	24,80	77	7,58
Náchod	1336	1831	1004	901,80	318	31,67	190	18,92
Pardubice	1970	2279	1292	787,01	262	20,28	67	5,19
Rychnov n/K.	1031	1127	958	1115,03	291	30,38	77	8,04
Semily	1009	1267	820	975,22	220	26,83	84	10,24
Svitavy	1287	1386	650	606,06	123	18,92	21	3,23
Trutnov	1551	1691	1370	1059,96	449	32,77	94	6,86
Ústí nad Orlicí	1655	1745	1377	998,43	327	23,75	147	10,68
Celkem	15932	18187	11411	859,48	2666	23,36	1218	10,67

AGENDA D

OKRESNÍ SOUDY V KRAJI: JIHOMORAVSKÝ

	rejstřík D							
	nápad	vyřízeno	nevyřízeno	index	nevyřízeno			
					přes 1 rok do 3 let	%	přes 3 roky	%
Blansko	1452	1731	994	821,49	213	21,43	83	8,35
Brno - město	4871	5335	3456	851,41	708	20,49	230	6,66
Brno - venkov	2155	2784	1514	843,06	292	19,29	98	6,47
Břeclav	1632	2150	1134	833,82	212	18,69	111	9,79
Hodonín	2325	2502	3222	1662,97	1129	35,04	418	12,97
Jihlava	1290	1374	821	763,72	193	23,51	18	2,19
Kroměříž	1537	1750	1272	993,10	342	26,89	37	2,91
Prostějov	1833	2231	1226	802,62	276	22,51	91	7,42
Třebíč	1581	1784	592	449,34	79	13,34	40	6,76
Uherské Hradiště	2011	2162	1462	872,40	318	21,75	130	8,89
Vyškov	1300	1611	1113	1027,38	234	21,02	154	13,84
Zlín	2344	2380	1172	600,00	160	13,65	26	2,22
Znojmo	1593	1730	701	528,06	76	10,84	12	1,71
Žďár nad Sázavou	1520	1667	754	595,26	7	0,93	6	0,80
Celkem	27444	31191	19433	849,72	4239	21,81	1454	7,48

AGENDA D

OKRESNÍ SOUDY V KRAJI: SEVEROMORAVSKÝ

	rejstřík D							
	nápad	vyřízeno	nevyřízeno	index	nevyřízeno			
					přes 1 rok do 3 let	%	přes 3 roky	%
Bruntál	1041	1153	283	326,22	47	16,61	6	2,12
Frydek - Místek	2789	2974	1115	479,74	108	9,69	25	2,24
Jeseník	493	374	396	963,89	0	0,00	0	0,00
Karviná	3219	3336	1195	445,48	108	9,04	34	2,85
Nový Jičín	1857	1797	890	575,12	149	16,74	13	1,46
Olomouc	2985	3032	1333	535,88	273	20,48	43	3,23
Opava	2071	2264	936	542,35	127	13,57	26	2,78
Ostrava - město	3831	4413	2303	721,38	497	21,58	174	7,56
Přerov	1933	1973	1292	802,07	374	28,95	69	5,34
Šumperk	1447	1695	640	530,75	93	14,53	35	5,47
Vsetín	1812	2045	769	509,27	93	12,09	21	2,73
Celkem	23478	25056	11152	570,00	1869	16,76	446	4,00

AGENDA E

ČESKÁ REPUBLIKA

	rejstřík E									
	nápad	vyřízeno	nevyřízeno	index	nevyřízeno					
					přes 6 měs. do 1 roku	%	přes 1 rok do 3 let	%	přes 3 roky do 5 let	%
Hl.město Praha	30475	32025	9724	382,90	1258	12,94	1415	14,55	132	1,36
Středočeský kraj	22181	20926	3586	194,00	498	13,89	577	16,09	72	2,01
Jihočeský kraj	15849	15647	1384	104,79	92	6,65	89	6,43	21	1,52
Západočeský kraj	23189	20586	4522	234,01	874	19,33	316	6,99	40	0,88
Severočeský kraj	26108	25507	7091	325,92	1092	15,40	1281	18,07	217	3,06
Východočeský kraj	30047	30627	3052	121,89	670	21,95	495	16,22	22	0,72
Jihomoravský kraj	40958	35146	24599	720,71	4962	20,17	9737	39,58	1366	5,55
Severomoravský kraj	48263	48017	7485	186,11	1153	15,40	1285	17,17	200	2,67
ČR	237070	228481	61443	311,01	10599	17,25	15195	24,73	2070	3,37

AGENDA E

OKRESNÍ SOUDY V KRAJI: HL. MĚSTO PRAHA

	rejstřík E									
	nápad	vyřízeno	nevyřízeno	index	nevyřízeno					
					přes 6 měs. do 1 roku	%	přes 1 rok do 3 let	%	přes 3 roky do 5 let	%
Praha 1	1874	1824	675	432,23	176	26,07	122	18,07	11	1,63
Praha 2	1688	1677	225	159,95	6	2,67	1	0,44	3	1,33
Praha 3	2224	2098	361	194,78	12	3,32	11	3,05	1	0,28
Praha 4	6018	6357	576	114,86	37	6,42	24	4,17	0	0,00
Praha 5	5265	4275	2088	475,90	40	1,92	30	1,44	12	0,57
Praha 6	2427	2701	366	180,96	140	38,25	26	7,10	3	0,82
Praha 7	1240	1505	271	262,26	65	23,99	41	15,13	10	3,69
Praha 8	3356	2635	2298	821,69	171	7,44	192	8,36	0	0,00
Praha 9	3077	5760	2352	917,26	609	25,89	965	41,03	92	3,91
Praha 10	3306	3193	512	185,84	2	0,39	3	0,59	0	0,00
Celkem	30475	32025	9724	382,90	1258	12,94	1415	14,55	132	1,36

AGENDA E

OKRESNÍ SOUDY V KRAJI: STŘEDOČESKÝ

	rejstřík E									
	nápad	vyřízeno	nevyřízeno	index	nevyřízeno					
					přes 6 měs. do 1 roku	%	přes 1 rok do 3 let	%	přes 3 roky do 5 let	%
Benešov	1382	1315	400	347,32	46	11,50	95	23,75	9	2,25
Beroun	1490	1451	192	154,63	33	17,19	46	23,96	2	1,04
Kladno	3514	3454	204	69,66	30	14,71	49	24,02	4	1,96
Kolín	1778	1383	571	385,38	91	15,94	42	7,36	6	1,05
Kutná Hora	1435	1159	456	381,32	74	16,23	38	8,33	2	0,44
Mělník	1608	1298	789	588,81	57	7,22	218	27,63	32	4,06
Mladá Boleslav	1604	1566	152	113,72	15	9,87	2	1,32	0	0,00
Nymburk	1746	1690	110	75,60	27	24,55	39	35,45	10	9,09
Praha - východ	2517	2506	70	33,37	69	98,57	1	1,43	0	0,00
Praha - západ	1415	1434	149	126,36	17	11,41	37	24,83	3	2,01
Příbram	2566	2461	345	161,34	32	9,28	7	2,03	1	0,29
Rakovník	1126	1209	148	157,73	7	4,73	3	2,03	3	2,03
Celkem	22181	20926	3586	194,00	498	13,89	577	16,09	72	2,01

AGENDA E

OKRESNÍ SOUDY V KRAJI: JIHOČESKÝ

	rejstřík E									
	nápad	vyřízeno	nevyřízeno	index	nevyřízeno					
					přes 6 měs. do 1 roku	%	přes 1 rok do 3 let	%	přes 3 roky do 5 let	%
České Budějovice	4069	4039	384	113,25	20	5,21	5	1,30	5	1,30
Český Krumlov	1905	1903	71	44,72	4	5,63	7	9,86	0	0,00
Jindřichův Hradec	1794	1723	205	137,12	17	8,29	41	20,00	16	7,80
Pelhřimov	1222	1226	69	67,76	12	17,39	2	2,90	0	0,00
Písek	1559	1575	163	125,47	13	7,98	6	3,68	0	0,00
Prachatice	1254	1207	94	89,95	5	5,32	7	7,45	0	0,00
Strakonice	1525	1512	64	50,36	9	14,06	7	10,94	0	0,00
Tábor	2521	2462	334	158,98	12	3,59	14	4,19	0	0,00
Celkem	15849	15647	1384	104,79	92	6,65	89	6,43	21	1,52

AGENDA E

OKRESNÍ SOUDY V KRAJI: ZÁPADOČESKÝ

	rejstřík E									
	nápad	vyřízeno	nevyřízeno	index	nevyřízeno					
					přes 6 měs. do 1 roku	%	přes 1 rok do 3 let	%	přes 3 roky do 5 let	%
Domažlice	1463	1445	33	27,07	33	100,00	0	0,00	0	0,00
Cheb	3254	3101	371	136,82	33	8,89	43	11,59	14	3,77
Karlovy Vary	3767	3735	100	31,86	6	6,00	3	3,00	4	4,00
Klatovy	1441	1418	103	85,77	9	8,74	9	8,74	1	0,97
Plzeň - město	4821	4558	588	146,36	151	25,68	19	3,23	8	1,36
Plzeň - jih	1001	995	109	130,67	15	13,76	35	32,11	1	0,92
Plzeň - sever	1550	1412	220	170,32	39	17,73	8	3,64	1	0,45
Rokycany	1043	1110	41	47,17	2	4,88	5	12,20	1	2,44
Sokolov	3445	1369	2831	986,12	570	20,13	182	6,43	10	0,35
Tachov	1404	1443	126	107,69	16	12,70	12	9,52	0	0,00
Celkem	23189	20586	4522	234,01	874	19,33	316	6,99	40	0,88

AGENDA E

OKRESNÍ SOUDY V KRAJI: SEVEROČESKÝ

	rejstřík E									
	nápad	vyřízeno	nevyřízeno	index	nevyřízeno					
					přes 6 měs. do 1 roku	%	přes 1 rok do 3 let	%	přes 3 roky do 5 let	%
Česká Lípa	2480	2477	621	300,48	91	14,65	76	12,24	14	2,25
Děčín	2304	2676	980	510,42	213	21,73	212	21,63	53	5,41
Chomutov	4279	3783	1605	450,11	315	19,63	282	17,57	25	1,56
Jablonec	2378	2364	92	46,43	5	5,43	0	0,00	0	0,00
Liberec	3799	4161	187	59,07	27	14,44	55	29,41	4	2,14
Litoměřice	1674	1674	279	200,00	23	8,24	88	31,54	7	2,51
Louny	1587	1309	365	275,99	18	4,93	4	1,10	0	0,00
Most	2814	2802	549	234,12	23	4,19	22	4,01	3	0,55
Teplice	2585	2247	1210	561,70	168	13,88	316	26,12	33	2,73
Ústí nad Labem	2208	2014	1203	653,80	209	17,37	226	18,79	78	6,48
Celkem	26108	25507	7091	325,92	1092	15,40	1281	18,07	217	3,06

AGENDA E

OKRESNÍ SOUDY V KRAJI: VÝCHODOČESKÝ

	rejstřík E									
	nápad	vyřízeno	nevyřízeno	index	nevyřízeno					
					přes 6 měs. do 1 roku	%	přes 1 rok do 3 let	%	přes 3 roky do 5 let	%
Havlíčkův Brod	1739	1716	116	80,05	12	10,34	3	2,59	0	0,00
Hradec Králové	3939	3907	287	87,43	30	10,45	20	6,97	0	0,00
Chrudim	2373	2308	204	103,16	24	11,76	8	3,92	1	0,49
Jičín	1428	1416	100	84,03	9	9,00	10	10,00	0	0,00
Náchod	2494	2650	269	129,43	24	8,92	82	30,48	4	1,49
Pardubice	5402	5718	652	144,84	296	45,40	52	7,98	3	0,46
Rychnov n/K.	2095	2115	111	63,58	19	17,12	14	12,61	7	6,31
Semily	1327	1214	745	673,70	178	23,89	200	26,85	1	0,13
Svitavy	2398	2488	112	56,05	5	4,46	6	5,36	0	0,00
Trutnov	3348	3503	259	92,83	71	27,41	100	38,61	5	1,93
Ústí nad Orlicí	3504	3592	197	67,47	2	1,02	0	0,00	1	0,51
Celkem	30047	30627	3052	121,89	670	21,95	495	16,22	22	0,72

AGENDA E

OKRESNÍ SOUDY V KRAJI: JIHOMORAVSKÝ

	rejstřík E									
	nápad	vyřízeno	nevyřízeno	index	nevyřízeno					
					přes 6 měs. do 1 roku	%	přes 1 rok do 3 let	%	přes 3 roky do 5 let	%
Blansko	2007	2069	189	113,00	0	0,00	0	0,00	0	0,00
Brno - město	12081	7594	15608	1550,34	3221	20,64	7771	49,79	1015	6,50
Brno - venkov	2954	2383	1025	416,38	71	6,93	121	11,80	23	2,24
Břeclav	1893	1709	511	323,93	392	76,71	105	20,55	12	2,35
Hodonín	2478	2375	1256	608,23	227	18,07	45	3,58	10	0,80
Jihlava	1895	1384	2567	1625,54	540	21,04	1046	40,75	247	9,62
Kroměříž	2151	2023	424	236,54	34	8,02	2	0,47	3	0,71
Prostějov	2125	2129	170	96,00	8	4,71	12	7,06	1	0,59
Třebíč	1921	1891	244	152,42	12	4,92	4	1,64	0	0,00
Uherské Hradiště	1854	1867	195	126,21	20	10,26	94	48,21	5	2,56
Vyškov	2059	2062	194	113,06	42	21,65	43	22,16	17	8,76
Zlín	3992	4102	1931	580,46	372	19,26	477	24,70	27	1,40
Znojmo	1849	1831	135	87,61	9	6,67	7	5,19	0	0,00
Žďár nad Sázavou	1699	1727	150	105,94	14	9,33	10	6,67	6	4,00
Celkem	40958	35146	24599	720,71	4962	20,17	9737	39,58	1366	5,55

AGENDA E

OKRESNÍ SOUDY V KRAJI: SEVEROMORAVSKÝ

	rejstřík E									
	nápad	vyřízeno	nevyřízeno	index	nevyřízeno					
					přes 6 měs. do 1 roku	%	přes 1 rok do 3 let	%	přes 3 roky do 5 let	%
Bruntál	3231	3353	187	69,45	26	13,90	39	20,86	1	0,53
Frýdek - Místek	4148	5243	242	70,01	13	5,37	6	2,48	0	0,00
Jeseník	1189	375	1642	1657,19	567	34,53	458	27,89	0	0,00
Karviná	7669	7299	650	101,71	26	4,00	31	4,77	32	4,92
Nový Jičín	2834	2729	222	94,00	0	0,00	0	0,00	0	0,00
Olomouc	5125	5127	287	67,20	28	9,76	48	16,72	0	0,00
Opava	3347	3821	425	152,38	65	15,29	56	13,18	1	0,24
Ostrava - město	10509	9834	2892	330,23	363	12,55	499	17,25	145	5,01
Přerov	2614	2713	406	186,38	1	0,25	2	0,49	0	0,00
Šumperk	2972	2876	322	130,01	37	11,49	63	19,57	1	0,31
Vsetín	4625	4647	210	54,49	27	12,86	83	39,52	20	9,52
Celkem	48263	48017	7485	186,11	1153	15,40	1285	17,17	200	2,67

AGENDA Ro

ČESKÁ REPUBLIKA

	rejstřík Ro			
	nápad	vyřízeno	nevyřízeno	index
Hl.město Praha	78934	44580	171812	2611,98
Středočeský kraj	8990	9012	1649	220,11
Jihočeský kraj	10685	10856	639	71,76
Západočeský kraj	21513	21757	2095	116,86
Severočeský kraj	41174	39773	6616	192,82
Východočeský kraj	14283	14370	1721	144,59
Jihomoravský kraj	45467	45971	7962	210,14
Severomoravský kraj	38924	40606	4064	125,29
ČR	259970	226925	196558	907,30

AGENDA Ro

OKRESNÍ SOUDY V KRAJI: HL. MĚSTO PRAHA

	rejstřík Ro			
	nápad	vyřízeno	nevyřízeno	index
Praha 1	908	966	106	140,09
Praha 2	1008	1008	0	0,00
Praha 3	1146	1149	623	652,36
Praha 4	3206	5072	1506	563,69
Praha 5	888	1797	18	24,32
Praha 6	1161	1137	318	328,68
Praha 7	66125	26291	165332	3000,35
Praha 8	573	958	27	56,54
Praha 9	1850	3341	410	265,95
Praha 10	2069	2861	3472	2013,73
Celkem	78934	44580	171812	2611,98

AGENDA Ro

OKRESNÍ SOUDY V KRAJI: STŘEDOČESKÝ

	rejstřík Ro			
	nápad	vyřízeno	nevyřízeno	index
Benešov	287	419	142	593,73
Beroun	545	568	47	103,49
Kladno	1731	1697	184	127,56
Kolín	1002	1074	198	237,13
Kutná Hora	232	238	15	77,59
Mělník	1515	1389	579	458,61
Mladá Boleslav	785	819	34	51,97
Nymburk	697	710	44	75,75
Praha - východ	898	699	253	338,08
Praha - západ	93	193	83	1070,97
Příbram	648	642	19	35,19
Rakovník	557	564	51	109,87
Celkem	8990	9012	1649	220,11

AGENDA Ro

OKRESNÍ SOUDY V KRAJI: JIHOČESKÝ

	rejstřík Ro			
	nápad	vyřízeno	nevyřízeno	index
České Budějovice	4763	4776	41	10,33
Český Krumlov	941	902	158	201,49
Jindřichův Hradec	884	957	50	67,87
Pelhřimov	541	546	14	31,05
Písek	844	882	99	140,76
Prachatice	661	664	72	130,71
Strakonice	818	827	87	127,63
Tábor	1233	1302	118	114,84
Celkem	10685	10856	639	71,76

AGENDA Ro

OKRESNÍ SOUDY V KRAJI: ZÁPADOČESKÝ

	rejstřík Ro			
	nápad	vyřízeno	nevyřízeno	index
Domažlice	580	586	8	16,55
Cheb	1834	1785	190	124,32
Karlovy Vary	2876	2952	480	200,28
Klatovy	787	837	36	54,89
Plzeň - město	9306	9422	1036	133,59
Plzeň - jih	928	923	35	45,26
Plzeň - sever	1725	1714	44	30,61
Rokycany	687	710	23	40,17
Sokolov	2060	2189	105	61,17
Tachov	730	639	138	226,85
Celkem	21513	21757	2095	116,86

AGENDA Ro

OKRESNÍ SOUDY V KRAJI: SEVEROČESKÝ

	rejstřík Ro			index
	nápad	vyřízeno	nevyřízeno	
Česká Lípa	2046	2080	372	218,18
Děčín	2344	2343	123	62,97
Chomutov	4241	4610	1016	287,48
Jablonec	1333	1375	114	102,63
Liberec	3240	3125	344	127,41
Litoměřice	1454	1310	231	190,65
Louny	1670	1666	125	89,82
Most	16618	14910	2946	212,73
Teplice	2821	3248	625	265,86
Ústí nad Labem	5407	5106	720	159,79
Celkem	41174	39773	6616	192,82

AGENDA Ro

OKRESNÍ SOUDY V KRAJI: VÝCHODOČESKÝ

	rejstřík Ro			index
	nápad	vyřízeno	nevyřízeno	
Havlíčkův Brod	863	847	51	70,92
Hradec Králové	2176	2051	276	152,21
Chrudim	942	959	83	105,73
Jičín	725	753	101	167,17
Náchod	1175	1177	196	200,17
Pardubice	2358	2318	197	100,25
Rychnov n/K.	784	806	80	122,45
Semily	786	785	288	439,69
Svitavy	1107	1098	54	58,54
Trutnov	2005	2055	139	83,19
Ústí nad Orlicí	1362	1521	256	225,55
Celkem	14283	14370	1721	144,59

AGENDA Ro

OKRESNÍ SOUDY V KRAJI: JIHOMORAVSKÝ

	rejstřík Ro			
	nápad	vyřízeno	nevyřízeno	index
Blansko	1902	1969	434	273,82
Brno - město	24711	25422	368	17,87
Brno - venkov	2833	2099	1387	587,50
Břeclav	1513	1498	253	200,66
Hodonín	1890	2124	385	244,44
Jihlava	1285	1363	240	224,12
Kroměříž	1404	1366	191	163,25
Prostějov	1095	1122	106	116,16
Třebíč	899	878	239	319,02
Uherské Hradiště	1299	1039	1319	1218,48
Vyškov	1187	1209	193	195,11
Zlín	3203	3652	2369	887,54
Znojmo	1263	1275	277	263,18
Žďár nad Sázavou	983	955	201	245,37
Celkem	45467	45971	7962	210,14

AGENDA Ro

OKRESNÍ SOUDY V KRAJI: SEVEROMORAVSKÝ

	rejstřík Ro			
	nápad	vyřízeno	nevyřízeno	index
Bruntál	2427	2483	192	94,93
Frýdek - Místek	3941	3913	156	47,50
Jeseník	765	877	52	81,57
Karviná	6512	6700	427	78,69
Nový Jičín	2468	2514	70	34,04
Olomouc	2929	2940	73	29,91
Opava	2766	2722	124	53,80
Ostrava - město	11969	12544	1923	192,80
Přerov	1736	2509	890	615,21
Šumperk	1883	1887	24	15,29
Vsetín	1528	1517	133	104,45
Celkem	38924	40606	4064	125,29

TRESTNÍ PŘÍKAZY

(v osobách)

ČESKÁ REPUBLIKA

	nápad T	vyřízeno trestním příkazem	%
Hl.město Praha	10399	4859	46,73
Středočeský kraj	8241	4218	51,18
Jihočeský kraj	5345	2911	54,46
Západočeský kraj	8799	4332	49,23
Severočeský kraj	14217	7963	56,01
Východočeský kraj	8933	4768	53,38
Jihomoravský kraj	14036	7394	52,68
Severomoravský kraj	19532	9600	49,15
ČR	89502	46045	51,45

TRESTNÍ PŘÍKAZY

(v osobách)

OKRESNÍ SOUDY V KRAJI: HL. MĚSTO PRAHA

	nápad T	vyřízeno trestním příkazem	%
Praha 1	1750	666	38,06
Praha 2	1059	474	44,76
Praha 3	667	318	47,68
Praha 4	1791	958	53,49
Praha 5	859	401	46,68
Praha 6	645	299	46,36
Praha 7	677	238	35,16
Praha 8	754	355	47,08
Praha 9	1274	640	50,24
Praha 10	923	510	55,25
Celkem	10399	4859	46,73

TRESTNÍ PŘÍKAZY

(v osobách)

OKRESNÍ SOUDY V KRAJI: STŘEDOČESKÝ

	nápad T	vyřízeno trestním příkazem	%
Benešov	602	345	57,31
Beroun	627	322	51,36
Kladno	1169	622	53,21
Kolín	669	347	51,87
Kutná Hora	633	344	54,34
Mělník	654	288	44,04
Mladá Boleslav	942	496	52,65
Nymburk	508	231	45,47
Praha - východ	630	374	59,37
Praha - západ	541	252	46,58
Příbram	885	452	51,07
Rakovník	381	145	38,06
Celkem	8241	4218	51,18

TRESTNÍ PŘÍKAZY

(v osobách)

OKRESNÍ SOUDY V KRAJI: JIHOČESKÝ

	nápad T	vyřízeno trestním příkazem	%
České Budějovice	1421	818	57,57
Český Krumlov	696	313	44,97
Jindřichův Hradec	662	436	65,86
Pelhřimov	345	160	46,38
Písek	573	230	40,14
Prachatice	430	219	50,93
Strakonice	473	259	54,76
Tábor	745	476	63,89
Celkem	5345	2911	54,46

TRESTNÍ PŘÍKAZY

(v osobách)

OKRESNÍ SOUDY V KRAJI: ZÁPADOČESKÝ

	nápad T	vyřízeno trestním příkazem	%
Domažlice	483	168	34,78
Cheb	1217	546	44,86
Karlovy Vary	1670	913	54,67
Klatovy	652	339	51,99
Plzeň - město	1767	1017	57,56
Plzeň - jih	374	195	52,14
Plzeň - sever	450	231	51,33
Rokycany	341	254	74,49
Sokolov	1214	346	28,50
Tachov	631	323	51,19
Celkem	8799	4332	49,23

TRESTNÍ PŘIKAZY

(v osobách)

OKRESNÍ SOUDY V KRAJI: SEVEROČESKÝ

	nápad T	vyřízeno trestním příkazem	%
Česká Lípa	1490	802	53,83
Děčín	1784	908	50,90
Chomutov	1765	925	52,41
Jablonec	930	434	46,67
Liberec	1447	809	55,91
Litoměřice	1017	727	71,48
Louny	786	376	47,84
Most	2055	1120	54,50
Teplice	1511	982	64,99
Ústí nad Labem	1432	880	61,45
Celkem	14217	7963	56,01

TRESTNÍ PŘÍKAZY

(v osobách)

OKRESNÍ SOUDY V KRAJI: VÝCHODOČESKÝ

	nápad T	vyřízeno trestním příkazem	%
Havlíčkův Brod	416	237	56,97
Hradec Králové	1405	532	37,86
Chrudim	512	320	62,50
Jičín	517	298	57,64
Náchod	996	440	44,18
Pardubice	1242	885	71,26
Rychnov n/K.	663	291	43,89
Semily	550	390	70,91
Svitavy	658	327	49,70
Trutnov	1150	534	46,43
Ústí nad Orlicí	824	514	62,38
Celkem	8933	4768	53,38

TRESTNÍ PŘÍKAZY

(v osobách)

OKRESNÍ SOUDY V KRAJI: JIHOMORAVSKÝ

	nápad T	vyřízeno trestním příkazem	%
Blansko	538	335	62,27
Brno - město	3508	1824	52,00
Brno - venkov	795	543	68,30
Břeclav	1085	481	44,33
Hodonín	1221	577	47,26
Jihlava	545	316	57,98
Kroměříž	792	359	45,33
Prostějov	627	241	38,44
Třebíč	710	470	66,20
Uherské Hradiště	909	642	70,63
Vyškov	486	308	63,37
Zlín	1161	596	51,34
Znojmo	997	470	47,14
Žďár nad Sázavou	662	232	35,05
Celkem	14036	7394	52,68

TRESTNÍ PŘÍKAZY

(v osobách)

OKRESNÍ SOUDY V KRAJI: SEVEROMORAVSKÝ

	nápad T	vyřízeno trestním příkazem	%
Bruntál	1198	341	28,46
Frýdek - Místek	1717	851	49,56
Jeseník	449	101	22,49
Karviná	3201	1478	46,17
Nový Jičín	1424	514	36,10
Olomouc	2414	1383	57,29
Opava	1508	731	48,47
Ostrava - město	4383	2408	54,94
Přerov	1217	816	67,05
Šumperk	1075	506	47,07
Vsetín	946	471	49,79
Celkem	19532	9600	49,15

**VYŘÍZENO PODMÍNĚNÝM ZASTAVENÍM
U OKRESNÍCH SOUDŮ
(v osobách)**

ČESKÁ REPUBLIKA

Hl.město Praha	459
Středočeský kraj	266
Jihočeský kraj	336
Západočeský kraj	331
Severočeský kraj	135
Východočeský kraj	299
Jihomoravský kraj	402
Severomoravský kraj	559
ČR	2787

HL.MĚSTO PRAHA

Praha 1	105
Praha 2	52
Praha 3	22
Praha 4	55
Praha 5	79
Praha 6	13
Praha 7	2
Praha 8	24
Praha 9	74
Praha 10	33
Celkem	459

STŘEDOČESKÝ KRAJ

Benešov	32
Beroun	31
Kladno	20
Kolín	45
Kutná Hora	10
Mělník	27
Mladá Boleslav	36
Nymburk	9
Praha - východ	7
Praha - západ	11
Příbram	28
Rakovník	10
Celkem	266

**VYŘÍZENO PODMÍNĚNÝM ZASTAVENÍM
U OKRESNÍCH SOUDŮ
(v osobách)**

JIHOČESKÝ KRAJ

Č. Budějovice	135
Český Krumlov	37
Jindřichův Hradec	54
Pelhřimov	24
Písek	27
Prachatice	13
Strakonice	27
Tábor	19
Celkem	336

ZÁPADOČESKÝ KRAJ

Domažlice	44
Cheb	6
Karlovy Vary	85
Klatovy	17
Plzeň - město	63
Plzeň - jih	14
Plzeň - sever	30
Rokycany	10
Sokolov	57
Tachov	5
Celkem	331

SEVEROČESKÝ KRAJ

Česká Lípa	26
Děčín	7
Chomutov	2
Jablonec	23
Liberec	49
Litoměřice	11
Louny	4
Most	7
Teplice	5
Ústí nad Labem	1
Celkem	135

**VYŘÍZENO PODMÍNĚNÝM ZASTAVENÍM
U OKRESNÍCH SOUDŮ
(v osobách)**

VÝCHODOČESKÝ KRAJ

Havlíčkův Brod	42
Hradec Králové	25
Chrudim	51
Jičín	0
Náchod	9
Pardubice	35
Rychnov n/K.	9
Semily	18
Svitavy	42
Trutnov	11
Ústí nad Orlicí	57
Celkem	299

JIHOMORAVSKÝ KRAJ

Blansko	14
Brno - město	107
Brno - venkov	12
Břeclav	11
Hodonín	4
Jihlava	6
Kroměříž	39
Prostějov	18
Třebíč	59
Uherské Hradiště	20
Vyškov	16
Zlín	23
Znojmo	43
Žďár nad Sázavou	30
Celkem	402

SEVEROMORAVSKÝ KRAJ

Bruntál	31
Frydek - Místek	98
Jeseník	3
Karviná	123
Nový Jičín	26
Olomouc	76
Opava	55
Ostrava - město	109
Přerov	17
Šumperk	4
Vsetín	17
Celkem	559

AGENDA T

KRAJSKÉ SOUDY

	Agenda T					
	nápad	vyřízeno	nevyřízeno	index	nevyřízené	
					přes 1 rok	přes 2 roky
MS Praha	266	327	193	870,68	29	41
KS Praha	98	120	41	502,04	10	0
KS Č.Budějovice	66	64	55	1000,00	7	5
KS Plzeň	109	163	91	1001,83	19	8
KS Ústí n/L.	131	124	160	1465,65	27	44
KS Hradec Králové	142	158	100	845,07	13	15
KS Brno	191	199	157	986,39	39	18
KS Ostrava	265	278	325	1471,70	92	64
ČR	1268	1433	1122	1061,83	236	195

ODVOLACÍ AGENDA To

KRAJSKÉ SOUDY

	Agenda To				
	nápad	vyřízeno	nevyřízeno	index	nevyřízené přes 3 měs.
MS Praha	4535	4476	224	59,27	19
KS Praha	3439	3441	73	25,47	6
KS Č.Budějovice	1533	1490	138	108,02	13
KS Plzeň	2967	2888	294	118,91	43
KS Ústí n/L.	3341	3315	265	95,18	71
KS Hradec Králové	2644	2536	374	169,74	114
KS Brno	4284	4125	609	170,59	97
KS Ostrava	6269	6086	724	138,59	150
ČR	29012	28357	2701	111,72	513

AGENDA Ca - důchodové zabezpečení

KRAJSKÉ SOUDY

	Agenda Ca - důch. zabezpečení					
	nápad	vyřízeno	nevyřízeno	index	nevyřízené	
					přes 1 rok	přes 2 roky
MS Praha	1417	1493	654	553,85	26	16
KS Praha	1159	1511	753	779,64	99	10
KS Č.Budějovice	519	645	74	171,10	1	2
KS Plzeň	785	982	411	628,28	45	16
KS Ústí n/L.	1119	1042	992	1063,81	251	16
KS Hradec Králové	1014	837	729	862,72	87	22
KS Brno	1866	2096	2217	1425,72	571	47
KS Ostrava	2354	2692	1232	628,04	54	17
ČR	10233	11298	7062	828,14	1134	146

AGENDA Ca - správní senáty

KRAJSKÉ SOUDY

	Agenda Ca - správní senáty					
	nápad	vyřízeno	nevyřízeno	index	nevyřízené	
					přes 1 rok	přes 2 roky
MS Praha	961	935	752	939,02	58	0
KS Praha	525	477	145	331,43	2	0
KS Č.Budějovice	486	470	101	249,38	1	0
KS Plzeň	455	470	551	1453,19	190	75
KS Ústí n/L.	671	682	267	477,50	19	7
KS Hradec Králové	514	543	356	831,13	24	7
KS Brno	715	814	851	1428,25	333	54
KS Ostrava	653	665	350	643,19	4	0
ČR	4980	5056	3373	812,77	631	143

AGENDA C - ostatní

KRAJSKÉ SOUDY

	Agenda C - ostatní					
	nápad	vyřízeno	nevyřízeno	index	nevyřízené	
					přes 1 rok	přes 2 roky
MS Praha	410	653	294	860,49	71	69
KS Praha	240	247	101	505,00	13	13
KS Č.Budějovice	49	78	14	342,86	2	1
KS Plzeň	98	120	57	697,96	12	11
KS Ústí n/L.	154	190	114	888,31	43	29
KS Hradec Králové	119	158	55	554,62	10	18
KS Brno	78	176	137	2107,69	29	63
KS Ostrava	393	399	113	345,04	34	9
ČR	1541	2021	885	689,16	214	213

ODVOLACÍ AGENDA Co

KRAJSKÉ SOUDY

	Agenda Co				
	nápad	vyřízeno	nevyřízeno	index	nevyřízené přes 3 měs.
MS Praha	12841	12333	2022	188,96	452
KS Praha	16979	5822	12000	848,11	10879
KS Č.Budějovice	3907	3907	488	149,88	111
KS Plzeň	5983	5680	1459	292,63	856
KS Ústí n/L.	5272	5008	943	214,64	420
KS Hradec Králové	5875	5599	2303	470,40	1400
KS Brno	8924	8295	7244	974,09	5582
KS Ostrava	9245	9005	1555	201,84	781
ČR	69026	55649	28014	487,02	20481

OBCHODNÍ AGENDA

KRAJSKÉ OBCHODNÍ SOUDY

	Agenda Cm				Agenda Ro				Agenda Sm			
	nápad	vyřízeno	nevyřízeno	index	nápad	vyřízeno	nevyřízeno	index	nápad	vyřízeno	nevyřízeno	index
KOS Praha	19132	24906	35728	2240,94	26126	30040	12950	594,81	1036	1059	333	385,71
KS Č.Budějovice	2250	2330	1307	697,07	4496	4522	792	211,39	293	253	67	274,40
KS Plzeň	4869	3427	13617	3356,01	7092	8468	1097	185,62	206	175	96	559,22
KS Ústí n/L.	6013	8425	23151	4620,19	10515	11567	5949	678,92	466	636	77	198,28
KS Hr.Králové	4886	4457	6225	1528,86	10908	10594	3994	439,38	606	603	100	198,02
KOS Brno	12167	13942	45510	4488,53	20599	21529	7394	430,74	1018	1134	218	256,97
KOS Ostrava	11731	17749	31151	3186,53	18631	23716	15106	972,96	1134	1116	198	209,52
ČR	61048	75236	156689	3079,98	98367	110436	47282	576,80	4759	4976	1089	274,60

OBCHODNÍ REJSTŘÍK

KRAJSKÉ OBCHODNÍ SOUDY

	Počet zapsaných návrhů	Vyřízeno návrhů	Rejstříková kniha				
			A	B	C	Dr	O
			stav k 31.12.	stav k 31.12.	stav k 31.12.	stav k 31.12.	stav k 31.12.
MS Praha	44801	42127	23627	4381	56191	4262	32
KS Č.Budějovice	5689	6659	3353	504	7132	462	21
KS Plzeň	7074	7954	7056	589	8447	398	2
KS Ústí n/L.	10768	10329	7741	975	12505	505	10
KS Hr.Králové	8601	7744	5642	1731	12213	1040	17
KS Brno	19307	19431	7332	2235	28223	1334	46
KS Ostrava	11463	12996	7309	1441	16613	918	11
ČR	107703	107240	62060	11856	141324	8919	139

VYŘIZOVÁNÍ VĚCÍ KONKURZŮ A VYROVNÁNÍ

KRAJSKÉ SOUDY A KRAJSKÉ OBCHODNÍ SOUDY

	Agenda K a Kv			
	nápad	vyřízeno	nevyřízeno	prohlášeno konkurzů
MS Praha	102	65	125	34
KS Praha	68	40	102	7
KOS Praha	988	681	1534	455
KS Č. Budějovice	151	81	310	111
KS Plzeň	257	92	564	61
KS Ústí n/L.	349	153	753	252
KS Hr. Králové	372	229	666	152
KS Brno	98	77	135	11
KOS Brno	534	339	984	97
KS Ostrava	87	105	157	18
KOS Ostrava	305	185	697	53
ČR	3311	2047	6027	1251

*Pravomocně skončené
věci*

Přehled o průběhu řízení v občanskoprávních věcech

Krajské a okresní soudy - počet věcí (spisů)

	Praha	StC	JČ	ZC	SČ	VC	JM	SM	CR
Rízení bylo zahájeno									
- návrhem (bez návrhu)	36066	14214	8343	13588	21118	12006	25013	31736	162084
- povolení obnovy	15	8	2	9	2	2	6	2	46
- po vyhovění dovolání	26	16	7	3	3	10	11	1	77
Odvolání podal									
- navrhovatel	1757	659	456	673	524	880	881	1015	6845
- odpůrce	1716	655	555	736	749	919	957	1265	7552
- oba	80	28	38	42	15	54	26	45	328
- jiný oprávněný	8	3	3	6	2	5	4	1	32
- nebylo podáno	32546	12893	7300	12143	19833	10160	23162	29413	147450
Výsledek odvolacího řízení									
- rozhodnutí bylo potvrzeno	1807	604	550	681	571	951	771	1025	6960
- rozhodnutí nebylo změněno	593	296	240	280	251	365	382	439	2846
- jiný výsledek	1161	445	262	496	468	542	715	862	4951
Věc skončena vyhověním konkrétního návrhu									
- zcela	11861	3482	2959	4859	7664	3802	6492	12183	53302
- zčásti	1243	754	587	653	997	813	1265	1642	7954
- smírem	1007	797	421	755	992	949	990	1096	7007
- zamítnutím návrhu	3390	1461	980	1229	1140	1303	1796	2877	14176
- platebním rozkazem	4935	2457	307	1572	1778	750	2010	1102	14911
- jinak	13671	5287	3098	4532	8552	4401	12477	12839	64857
Celkem věcí	36107	14238	8352	13600	21123	12018	25030	31739	162207

Přehled o rozhodnutích soudů v občanskoprávních věcech

Krajské a okresní soudy - počet věcí (spisů)

	Praha	StČ	JČ	ZČ	SC	VČ	JM	SM	CR
Spory podle obchodního zákoníku									
-právní vztahy souv.se zakl. nebo ruš.obch.společnosti nebo družst.	3	5	1	2	0	5	4	3	23
-spory ze smlouvy o prodeji podniků nebo jejich části	5	3	2	3	0	3	5	8	29
-práv.vzt.mezi obch.spol.(druž.)a jejich zakl. a mezi spol.(členy)navz.	8	2	2	2	9	4	10	7	44
-spor ze smének a šeků	1	1	0	0	0	3	0	1	6
-ochrana hospodářské soutěže a nekalé soutěže	1	0	0	0	0	0	1	0	2
-konkursy a vyrovnání a spory souvisící	109	9	3	0	1	0	0	96	218
-spory z kupních smluv podle obchodního zákoníku	1770	1322	489	925	1516	1183	1715	1890	10810
-smlouva o koupi najaté věci	55	10	1	10	14	7	23	7	127
-smlouva o dílo a spory souvisící	370	170	84	199	113	174	323	296	1729
-náhrada škody podle obchodního zákoníku	836	29	5	21	28	23	52	34	1028
-ostatní spory podle obch.zákoníku-příslušnost krajského soudu	10	3	0	1	1	2	0	14	31
-ostatní spory podle obch.zákoníku-příslušnost okresního soudu	733	110	233	269	332	203	685	1213	3778
Pracovní spory									
-vznik a trvání pracovního poměru (spory o neplat.skon.prac.poměru)	187	41	37	57	92	23	162	110	709
-výpověď daná zaměstnancem	2	2	2	1	1	3	1	1	13
-platnost okamžitého zrušení pracovního poměru zaměstnancem	30	10	6	4	5	8	12	4	79
-okamž.zruš.prac.poměru se strany zam.podle § 53odst.1 písm.a)ZP	46	8	18	15	11	14	18	19	149
-okamž.zruš.prac.poměru se strany zam.podle § 53odst.1 písm.b)ZP	72	47	20	41	76	58	81	75	470
-výpověď daná zaměstnavatelem podle § 46 odst.1 písm.a)ZP	12	7	9	4	8	4	5	4	53
-výpověď daná zaměstnavatelem podle § 46 odst.1 písm.c)ZP	15	8	12	4	15	19	12	13	98
-výpověď daná zaměstnavatelem podle § 46 odst.1 písm.d)ZP	3	0	1	0	1	1	1	1	8
-výpověď daná zaměstnavatelem podle § 46 odst.1 písm.e)ZP	4	3	2	3	6	5	5	3	31
-výpověď daná zaměstnavatelem podle § 46 odst.1 písm.f)ZP	18	5	7	7	22	19	13	10	101
-skončení pracovního poměru výpovědí z jiných důvodů	8	1	1	1	3	0	1	5	20
-ostatní případy skončení pracovního poměru	12	1	0	1	3	1	5	12	35
-nároky na poskytnutí dovolené a náhradu mzdy za její dobu	18	5	7	15	10	18	57	30	160
-nároky na základní mzdu a náhradu mzdy	261	125	214	237	227	240	527	471	2302
-prémie a podíly (i přeplatky)	10	13	2	9	16	5	17	15	87
-mzda za práci přesčas	5	3	1	3	0	1	1	7	21
-ostatní mzdové nároky	105	31	39	16	17	39	69	161	477
-vrácení neprávem vyplacené mzdy (náhrady mzdy)	38	64	14	121	143	38	99	705	1222
-hmot.zab. v souv.s prováděním racional. a org.opatř.odstupné apod.)	68	41	32	98	193	113	326	261	1132
-odpovědnost zaměstnance za škodu podle § 172 ZP	61	16	14	45	51	24	74	45	330
-odpovědnost za schodek na svěřených hodnotách	154	91	66	127	242	103	233	270	1286
-náhrada škody za ztrátu svěřených předmětů	38	18	13	77	82	38	57	107	430
-náhrada škody vzniklé vyroběním zmetků	0	3	0	1	1	1	2	1	9
-ostatní případy odpovědnosti zaměstnance za škodu	42	23	25	31	36	26	43	62	288
-nárok zaměstnance na náhradu škody za pracovní úraz	53	37	19	24	37	26	49	73	318
-nárok zaměstnance na náhradu škody způsobené nemocí z povol.	7	36	5	28	9	17	15	74	191
-ostatní případy nároku zaměstnance na náhradu škody vůči zaměst.	17	9	7	9	12	14	16	24	108
-spory o obsah potvrzení o zaměstnání	5	1	4	4	8	6	14	18	60
-spory o obsah posudku o pracovní činnosti	7	1	1	2	1	4	4	2	22
-ostatní spory z pracovního poměru	92	45	49	75	99	79	102	94	635
-spory z dohod o pracích konaných mimo pracovní poměr	12	0	1	2	1	0	7	6	29

Přehled o rozhodnutích soudů v občanskoprávních věcech

Krajské a okresní soudy - počet věcí (spisů)

	Praha	StČ	JČ	ZČ	SC	VČ	JM	SM	CR
Spory podle zákona o rodině									
-vyživovací povinnost mezi manžely ve prospěch manželky	242	274	114	188	362	207	442	1271	3100
-změna této vyživovací povinnosti	4	5	1	2	0	0	0	7	19
-vyživovací povinnost mezi manžely ve prospěch manžela	12	1	0	1	5	2	7	11	39
-změna této vyživovací povinnosti	1	0	0	0	0	0	0	2	3
-zrušení vyživovací povinnosti mezi manžely	12	4	2	1	3	7	4	18	51
-příspěvek na výživu rozvedené manželky	58	130	31	84	77	75	130	286	871
-změna tohoto příspěvku	3	4	1	7	3	5	8	5	36
-příspěvek na výživu rozvedeného manžela	17	2	0	1	4	4	4	21	53
-změna tohoto příspěvku	0	0	0	0	0	2	0	1	3
-zrušení povinnosti platit příspěvek	9	10	7	8	7	7	9	15	72
-vyživovací povinnost rodičů k nezletilým dětem	307	214	183	201	318	302	440	529	2494
-vyživovací povinnost dětí k rodičům	7	1	0	2	5	0	2	3	20
-vyživovací povinnost mezi ostatními příbuznými	1	1	0	0	0	0	1	1	4
-zrušení vyživovací povinnosti mezi příbuznými a rodiči a dětmi	50	42	48	83	66	80	97	294	760
-právo neprovdané matky na vyživovací příspěvek po dobu 1 roku	89	91	17	37	138	43	72	238	725
-zvláštní předběžné opatření k zajišť.výživu dítěte po dobu 26 týdnů	22	5	0	6	14	6	5	5	63
-určení, zda tu manželství je či není	1	0	0	0	0	0	0	0	1
-úhrada plnění vyživovací povinnosti za jiného	25	5	2	6	5	13	11	5	72
-řízení o povolení uzavřít manželství	0	0	0	0	0	0	0	0	0
Náhrada škody podle občanského zákoníku									
-náhrada škody způsobená nezletilým	3	4	6	13	12	9	7	25	79
-náhrada škody způsobená osobou postiženou duševní poruchou	0	0	1	0	0	0	2	0	3
-náhrada škody způsobená osobou vlastní vinou v nekontr.stavu	4	1	4	4	2	2	5	14	36
-náhrada škody vzniklá úmyslným jednáním proti dobrým mravům	20	43	27	38	17	18	57	110	330
-náhrada škody vzniklá nesplněním povinnosti k jejímu odvrácení	9	19	14	20	25	15	72	84	258
-náhrada škody vzniklá v dopravě-při provozu silničních mot.vozidel	314	198	110	239	194	135	230	256	1676
-náhrada škody vzniklá v dopravě-při provozu želez. a jiné kol.dopr.	42	10	1	9	5	14	11	9	101
-náhrada škody vzniklá v dopravě-letecká doprava	2	0	0	0	0	1	0	1	4
-náhrada škody vzniklá v jiné dopravě	5	2	7	38	1	1	4	1	59
-náhrada škody vzniklá zvlášť nebezpečným provozem	2	9	1	0	2	1	2	0	17
-škoda způsobená provozní činností	19	23	16	15	29	61	16	39	218
-náhrada škody vzniklá na vnesených nebo odložených věcech	17	3	1	14	10	6	7	10	68
-náhrada škody vzniklá trestným činem	96	179	71	135	210	167	159	267	1284
-odpovědnost za škodu v ostatních případech	722	143	92	105	166	139	239	174	1780
-bezduhodné obohacení	840	306	86	251	173	193	400	529	2778

Přehled o rozhodnutích soudů v občanskoprávních věcech

Krajské a okresní soudy - počet věcí (spisů)

	Praha	StČ	JČ	ZČ	SC	VČ	JM	SM	CR
Obč. zákoník - nájem bytů a obytných místností									
-vznik a trvání nájmu	158	5	5	48	9	11	29	12	277
-výpověď nájmu bytu podle § 711 odst.1a) o.z.	743	125	123	110	231	138	135	89	1694
-výpověď nájmu bytu podle § 711 odst.1b) o.z.	62	79	80	64	93	38	49	72	537
-výpověď nájmu bytu podle § 711 odst.1c) o.z.	55	14	15	27	41	17	27	43	239
-výpověď nájmu bytu podle § 711 odst.1d) o.z.	921	370	398	754	1621	378	485	2102	7029
-výpověď nájmu bytu podle § 711 odst.1e) o.z.	38	24	28	32	30	42	35	15	244
-výpověď nájmu bytu podle § 711 odst.1f) o.z.	22	12	1	24	15	23	34	14	145
-výpověď nájmu bytu podle § 711 odst.1g) o.z.	85	22	38	76	33	27	36	48	365
-výpověď nájmu bytu podle § 711 odst.1h) o.z.	197	62	44	194	156	50	96	156	955
-vyklizení bytu	1274	400	266	606	456	419	586	908	4915
-spory o splnění dohody o výměně bytu	36	4	1	9	6	5	6	2	69
-podnájem bytu podle § 719 o.z.	4	3	3	4	0	1	3	6	24
-zrušení práva společného nájmu manžely soudem § 705 o.z.	649	245	190	269	442	348	478	671	3292
-spory o určení nájemného	102	5	1	10	4	8	9	11	150
-placení nájemného a úhrady za plnění poskytovaná z užívání bytu	4365	769	444	1490	2645	531	1794	4227	16265
-ostatní spory z nájmu bytu, obytných místností a podnájmu	426	85	86	113	82	97	170	137	1196
Občanský zákoník - ost. nájmy (nebytové prostory, nemovitosti a jiné věci)									
-spory z nájmu a podnájmu nebytových prostor	592	203	99	172	182	196	354	518	2316
-nájem věci, obsah. ujednání o bud. koupi nájemcem (tzv. leasin.sml.)	320	239	23	114	161	55	222	126	1260
-spory z nájmu pozemků	38	63	29	42	42	32	88	47	381
-spory z nájmu jiných nemovitostí	33	24	18	25	16	29	50	48	243
-spory z nájemného	342	53	68	80	187	86	112	80	1008
-spory z podnikatelského nájmu věci movité § 721 a násl. o.z.	48	26	5	16	29	15	20	42	201
-ostatní spory z nájmu	178	58	46	66	51	37	53	78	567
Občanský zákoník - vlastnické vztahy									
-vydání nebo vrácení věci	325	192	100	129	184	237	273	192	1632
-určení vlastnictví	110	153	131	139	90	219	241	134	1217
-sousedské spory	8	22	25	9	8	26	43	18	159
-zásahy do vlastnických práv	50	78	45	56	26	79	97	53	484
-ochrana držby	1	3	1	0	0	1	3	1	10
-vydržení vlast. práva k movit. i nemovit. věcem nebo věc. břemene	7	14	6	5	9	8	7	8	64
-spory z věcných břemen (kromě vydržení)	12	21	18	17	19	16	30	37	170
-zrušení nebo rozdělení spoluvlastnictví podílového	59	100	51	64	48	83	100	64	569
-ostatní spory ze spoluvlastnictví podílového	28	15	10	13	13	20	28	21	148
-práva a povinnosti vyplývající z bezpodílového spoluvlastnictví	7	3	4	7	3	3	7	8	42
-zrušení bezpodílového spoluvlastnictví za trvání manželství	457	275	235	306	323	419	563	682	3260
-vypořádání bezpodílového spoluvlastnictví po zániku manželství	261	249	156	248	249	316	463	365	2307
-ostatní spory z bezpodílového spoluvlastnictví manželů	18	19	18	14	20	22	30	44	185
-neoprávněná stavba (§ 135 písm.c.) o.z.)	6	14	8	13	0	12	12	9	74
-zástavní a podzástavní právo	4	6	2	4	3	8	4	13	44
-spory z práva zadržovacího	2	0	0	0	0	24	0	1	27
-ostatní spory z vlastnictví podle občanského zákoníku	136	119	131	90	37	84	178	118	893

Přehled o rozhodnutích soudů v občanskoprávních věcech

Krajské a okresní soudy - počet věcí (spisů)

	Praha	StČ	JČ	ZČ	SC	VČ	JM	SM	CR
Jiná práva upravená občanským zákoníkem									
-práva na ochranu osobnosti	379	31	27	2	40	36	59	84	658
-zajištění závazků (smluvní pokuta, ručení apod.)	59	104	31	390	124	84	93	368	1253
-prodej v obchodě - odpovědnost za vady prodané věci	32	13	8	6	15	15	29	20	138
-prodej v obchodě - spory o zaplacení kupní ceny	337	324	15	49	6	52	100	169	1052
-prodej v obchodě - jiné spory	28	9	5	0	2	4	15	10	73
-půjčování věci - vrácení	54	8	8	7	14	13	24	35	163
-půjčování věci - spory o zaplacení půjčového	424	128	42	72	173	61	109	269	1278
-půjčování věci - jiné spory	134	6	9	3	38	2	10	72	274
-zhotovení věci na zakázku - odpovědnost za vady zhotovené věci	17	6	4	9	1	2	11	11	61
-zhotovení věci na zakázku - jiné spory	133	29	5	8	40	24	40	116	395
-oprava a úprava věci - odpovědnost za vady	23	9	4	11	11	7	10	12	87
-oprava a úprava věci - jiné spory	22	10	7	18	39	17	19	31	163
-kupní smlouva a spory s ní související	890	494	356	535	1151	683	768	1060	5937
-spory ze smluv o dílo	354	150	107	112	101	109	273	133	1339
-spory ze smluv příkazních obecně	69	10	8	23	4	3	12	7	136
-příkazní smlouva - obstarání věci	89	11	6	12	12	11	9	7	157
-příkazní smlouva - obstarání prodeje věci	17	14	6	2	11	4	8	12	74
-jednatelství bez příkazu	0	0	0	0	0	1	0	1	2
-spory ze smluv o úschově	0	0	0	0	1	1	1	2	5
-obstaravatelské služby	180	51	10	83	67	5	59	137	592
-ubytovací služby	38	6	2	20	7	35	46	51	205
-smlouva zprostředkovatelská	92	17	7	80	33	17	41	97	384
-přepravní služby - osobní přeprava	138	75	581	1335	2342	70	3854	361	8756
-přepravní služby - nákladní přeprava	25	43	14	13	40	23	76	51	285
-spory z půjček (peněžní ústavy)	1029	487	111	290	923	115	679	743	4377
-spory z půjček (jiné právnické osoby)	323	182	56	87	401	148	351	439	1987
-úhrada za dodávku elektrické energie a plynu	4292	642	146	257	331	246	344	451	6709
-pojistné smlouvy - placení pojistného	780	107	56	55	278	34	282	322	1914
-pojistné smlouvy - plnění z pojistné události	251	94	22	73	114	29	57	284	924
-ostatní smlouvy z pojištění	100	106	12	4	8	10	33	16	289
-spory z půjček mezi fyzickými osobami	590	212	163	223	258	194	353	504	2497
-výměna	1	0	1	0	0	0	1	0	3
-darování	15	14	7	13	9	18	21	21	118
-smlouva o sdružení	3	1	6	3	2	9	4	4	32
-dědění majetku - neplatnost závěti	28	15	11	9	8	16	32	12	131
-dědění majetku - vydání dědictví oprávněnému dědici	16	4	2	7	9	4	10	17	69
-ostatní spory z dědického práva	29	20	17	15	35	21	37	40	214
-řízení o způsobilosti k právním úkonům	3	24	0	0	0	3	14	0	44
-ostatní spory podle občanského zákoníku	1833	511	435	269	514	586	757	583	5488

Přehled o rozhodnutích soudů v občanskoprávních věcech

Krajské a okresní soudy - počet věcí (spisů)

	Praha	StČ	JČ	ZČ	SC	VČ	JM	SM	CR
Ostatní spory občanskoprávní povahy upravené zvláštními předpisy									
-spory podle zákona o advokacii a komerčních právnících	40	9	3	7	23	11	13	5	111
-spory z porušení autorských práv	27	3	2	0	2	1	13	11	59
-ostatní spory podle autorského zákona	82	29	10	0	57	55	1	6	240
-práva z vynálezů a průmyslových vzorů	11	0	3	1	7	6	15	5	48
-spory podle tiskového zákona (zák.č.81/66 Sb.)	69	0	1	0	2	2	9	4	87
-spory podle zákona č. 451/91 Sb. (lustrační zákon)	4	0	0	0	0	1	0	0	5
-spory podle zákona č. 58/69 Sb.	25	5	0	3	4	2	3	2	44
-přezkoumání rozhodnutí o převzetí do ústavu zdravotnické péče	0	0	0	0	1	0	0	1	2
-spory podle zákona o volbách	0	2	0	0	0	0	0	0	2
-přezkoumání rozhodnutí ve věcech zbraní a střeliva	4	0	0	0	0	0	0	1	5
-přezkoumání rozhodnutí ve věcech sdružování občanů	6	3	4	2	0	2	4	2	23
-přezkoumání rozhodnutí ve věcech práva shromažďovacího	1	0	0	0	0	0	0	1	2
-přezkoumání rozhodnutí o přestupku, propadnutí nebo zabránění věci	10	1	4	5	0	5	10	21	56
-přezkoumání jiných rozhodnutí správních orgánů	601	55	3	10	6	12	22	328	1037
-přezk.roz.Pozem.úřadu ve věcech týk.se vyd.nem.podle zák.o půdě	330	230	1	0	0	2	3	418	984
-řízení o přezkoumání rozhodnutí rozhodčích orgánů	0	0	0	0	0	0	2	5	7
Přezkoumání rozhodnutí ve věcech důchodového zabezpečení a nemocenského pojištění									
-starobní důchod	94	26	20	44	37	37	67	108	433
-invalidní důchod	668	756	410	512	585	485	1065	1653	6134
-částečný invalidní důchod	206	370	208	293	341	248	425	656	2747
-důchod pozůstalých (vdovský, sirotčí)	31	14	12	13	15	11	36	26	158
-jiný důchod	29	35	36	49	43	58	175	132	557
-nedávkové věci nemocenského pojištění	3	3	0	0	1	2	21	9	39
-nemocenské a sociální zabezpečení, mateřský příspěvek	4	1	1	1	2	2	22	4	37
Restituční zákony									
-zák.č. 119/90 Sb.	62	12	7	9	12	8	34	10	154
-zák.č. 403/90 Sb.	28	29	13	13	6	28	23	21	161
-zák.č. 87/91 Sb.	575	204	88	94	74	136	277	183	1631
-zák.č. 229/91 Sb.	201	281	232	126	111	194	341	134	1620
-zák.č. 173/90 Sb.	5	6	7	2	5	15	23	10	73
-zák.č. 172/91 Sb.	1	5	2	17	1	4	0	6	36
-zák.č. 232/91 Sb.	1	5	0	1	1	2	6	6	22

Přehled o délce soudního řízení podle druhů sporů

Krajské a okresní soudy - počet věcí (spisů)

	1M.	1-2M.	2-3M.	3-4M.	4-5M.	5-6M.	6-12M.	1-2R.	> 2R.
Spory podle obchodního zákoníku									
-právní vztahy souv.se zakl. nebo ruš.obch.společnosti nebo družst.	0	1	0	2	2	1	6	7	4
-spory ze smlouvy o prodeji podniků nebo jejich části	0	0	1	2	0	1	7	9	9
-práv.vzt.mezi obch.spol.(druž.)a jejich zakl. a mezi spol.(členy)navz.	0	0	2	2	0	1	8	9	22
-spor ze směnek a šeků	0	0	1	0	0	1	3	0	1
-ochrana hospodářské soutěže a nekalé soutěže	0	0	0	0	1	0	0	0	1
-konkursy a vyrovnání a spory souvisící	3	15	23	21	17	12	50	59	18
-spory z kupních smluv podle obchodního zákoníku	203	701	754	738	588	641	2756	2420	2009
-smlouva o koupi najaté věci	2	7	8	6	5	10	34	28	27
-smlouva o dílo a spory souvisící	32	88	106	94	101	110	442	367	389
-náhrada škody podle obchodního zákoníku	9	25	31	29	22	25	151	283	453
-ostatní spory podle obch.zákoníku-příslušnost krajského soudu	0	1	3	3	1	1	7	7	8
-ostatní spory podle obch.zákoníku-příslušnost okresního soudu	46	161	170	215	195	159	815	1084	933
Pracovní spory									
-vznik a trvání pracovního poměru (spory o neplat.skon.prac.poměru)	1	11	30	45	29	34	170	136	253
-výpověď daná zaměstnancem	0	0	2	1	0	0	6	3	1
-platnost okamžitého zrušení pracovního poměru zaměstnancem	0	1	5	2	2	2	25	21	21
-okamž.zruš.prac.poměru se strany zam.podle § 53odst.1 písm.a)ZP	1	4	12	12	13	10	40	29	28
-okamž.zruš.prac.poměru se strany zam.podle § 53odst.1 písm.b)ZP	0	8	25	26	34	19	105	113	140
-výpověď daná zaměstnavatelem podle § 46 odst.1 písm.a)ZP	0	0	3	4	4	4	15	15	8
-výpověď daná zaměstnavatelem podle § 46 odst.1 písm.c)ZP	0	2	4	8	5	3	23	23	30
-výpověď daná zaměstnavatelem podle § 46 odst.1 písm.d)ZP	0	0	0	1	2	0	3	1	1
-výpověď daná zaměstnavatelem podle § 46 odst.1 písm.e)ZP	0	3	2	2	0	3	8	5	8
-výpověď daná zaměstnavatelem podle § 46 odst.1 písm.f)ZP	0	1	1	4	2	2	20	29	42
-skončení pracovního poměru výpovědí z jiných důvodů	0	0	1	0	0	0	8	5	6
-ostatní případy skončení pracovního poměru	0	0	1	2	3	2	12	5	10
-nároky na poskytnutí dovolené a náhradu mzdy za její dobu	0	0	14	21	14	7	56	28	20
-nároky na základní mzdu a náhradu mzdy	11	83	133	143	149	135	556	575	517
-prémie a podíly (i přeplatky)	0	1	1	5	7	8	11	24	30
-mzda za práci přesčas	0	2	0	1	0	1	3	5	9
-ostatní mzdové nároky	2	12	10	18	22	18	93	184	118
-vrácení neprávem vyplacené mzdy (náhrady mzdy)	2	39	179	128	114	138	299	170	153
-hmot.zab. v souv.s prováděním racional. a org.opatř.odstupné apod.)	7	60	75	72	53	68	226	254	317
-odpovědnost zaměstnance za škodu podle § 172 ZP	2	8	19	22	17	24	68	80	90
-odpovědnost za schodek na svěřených hodnotách	5	36	54	69	72	72	257	237	484
-náhrada škody za ztrátu svěřených předmětů	2	21	40	32	43	26	117	77	72
-náhrada škody vzniklé vyrobemím zmetků	0	1	0	1	0	0	1	2	4
-ostatní případy odpovědnosti zaměstnance za škodu	1	8	17	15	18	13	59	76	81
-nárok zaměstnance na náhradu škody za pracovní úraz	1	1	4	5	9	7	52	63	176
-nárok zaměstnance na náhradu škody způsobené nemocí z povol.	10	10	11	7	4	5	32	43	69
-ostatní případy nároku zaměstnance na náhradu škody vůči zaměst.	0	3	2	4	6	5	30	19	39
-spory o obsah potvrzení o zaměstnání	0	0	3	3	6	7	14	15	12
-spory o obsah posudku o pracovní činnosti	0	1	0	1	0	1	11	3	5
-ostatní spory z pracovního poměru	7	17	38	53	47	38	157	134	144
-spory z dohod o pracích konaných mimo pracovní poměr	0	3	1	0	0	2	5	7	11

Přehled o délce soudního řízení podle druhů sporů

Krajské a okresní soudy - počet věcí (spisů)

	1M.	1-2M.	2-3M.	3-4M.	4-5M.	5-6M.	6-12M.	1-2R.	> 2R.
Spory podle zákona o rodině									
-vyživovací povinnost mezi manžely ve prospěch manželky	26	162	325	304	289	225	810	591	368
-změna této vyživovací povinnosti	0	1	2	1	4	0	6	5	0
-vyživovací povinnost mezi manžely ve prospěch manžela	0	2	1	3	3	2	15	7	6
-změna této vyživovací povinnosti	0	0	0	0	0	0	1	1	1
-zrušení vyživovací povinnosti mezi manžely	0	2	5	5	3	4	14	13	5
-příspěvek na výživu rozvedené manželky	7	54	97	108	73	87	200	170	75
-změna tohoto příspěvku	3	3	5	5	2	6	7	3	2
-příspěvek na výživu rozvedeného manžela	2	1	4	8	4	5	15	8	6
-změna tohoto příspěvku	0	0	1	0	0	0	1	0	1
-zrušení povinnosti platit příspěvek	1	7	8	8	5	3	20	11	9
-vyživovací povinnost rodičů k nezletilým dětem	19	169	285	265	266	213	674	428	175
-vyživovací povinnost dětí k rodičům	0	1	1	0	3	4	2	4	5
-vyživovací povinnost mezi ostatními příbuznými	0	0	0	1	0	0	1	1	1
-zrušení vyživovací povinnosti mezi příbuznými a rodiči a dětmi	6	68	115	112	68	69	188	104	30
-právo neprovdané matky na vyživovací příspěvek po dobu 1 roku	3	47	79	51	51	51	179	153	111
-zvláštní předběžné opatření k zajišť. výživu dítěte po dobu 26 týdnů	1	5	4	5	2	3	19	8	16
-určení, zda tu manželství je či není	0	0	0	0	0	0	0	0	1
-úhrada plnění vyživovací povinnosti za jiného	3	9	5	1	4	4	29	15	2
-řízení o povolení uzavřít manželství	0	0	0	0	0	0	0	0	0
Náhrada škody podle občanského zákoníku									
-náhrada škody způsobená nezletilým	2	3	2	8	1	5	13	18	27
-náhrada škody způsobená osobou postiženou duševní poruchou	0	0	0	0	0	0	1	2	0
-náhrada škody způsobená osobou vlastní vinou v nekontr.stavu	4	1	3	5	0	1	12	6	4
-náhrada škody vzniklá úmyslným jednáním proti dobrým mravům	4	16	13	11	26	15	63	68	114
-náhrada škody vzniklá nesplněním povinnosti k jejímu odvrácení	2	8	16	7	9	10	52	69	85
-náhrada škody vzniklá v dopravě-při provozu silničních mot.vozidel	15	88	94	87	96	83	392	372	449
-náhrada škody vzniklá v dopravě-při provozu želez. a jiné kol.dopr.	2	4	7	6	6	5	15	15	41
-náhrada škody vzniklá v dopravě-letecká doprava	0	0	0	0	0	0	1	0	3
-náhrada škody vzniklá v jiné dopravě	1	0	0	2	3	5	22	19	7
-náhrada škody vzniklá zvlášť nebezpečným provozem	0	1	2	1	0	0	0	9	4
-škoda způsobená provozní činností	2	10	2	14	9	7	38	81	55
-náhrada škody vzniklá na vnesených nebo odložených věcech	3	4	2	3	2	2	18	13	21
-náhrada škody vzniklá trestným činem	18	76	86	69	66	68	278	260	363
-odpovědnost za škodu v ostatních případech	17	72	69	72	62	69	343	416	660
-bezúvodné obohacení	26	116	127	145	133	112	601	730	788

Přehled o délce soudního řízení podle druhů sporů

Krajské a okresní soudy - počet věcí (spisů)

	1M.	1-2M.	2-3M.	3-4M.	4-5M.	5-6M.	6-12M.	1-2R.	> 2R.
Obč. zákoník - nájem bytů a obytných místností									
-vznik a trvání nájmu	1	5	10	9	16	13	74	84	65
-výpověď nájmu bytu podle § 711 odst.1a) o.z.	8	42	102	119	98	93	410	489	333
-výpověď nájmu bytu podle § 711 odst.1b) o.z.	3	11	47	35	50	39	136	123	93
-výpověď nájmu bytu podle § 711 odst.1c) o.z.	0	9	16	13	13	8	64	64	52
-výpověď nájmu bytu podle § 711 odst.1d) o.z.	17	191	489	591	483	501	1949	1916	892
-výpověď nájmu bytu podle § 711 odst.1e) o.z.	2	20	29	24	17	14	63	50	25
-výpověď nájmu bytu podle § 711 odst.1f) o.z.	2	6	15	14	7	11	34	33	23
-výpověď nájmu bytu podle § 711 odst.1g) o.z.	1	12	21	32	25	24	111	91	48
-výpověď nájmu bytu podle § 711 odst.1h) o.z.	4	16	43	72	64	49	256	280	171
-vyklízení bytu	29	172	354	413	363	290	1279	1149	866
-spory o splnění dohody o výměně bytu	1	5	2	2	3	2	14	19	21
-podnájem bytu podle § 719 o.z.	0	3	3	2	1	0	5	6	4
-zrušení práva společného nájmu manžely soudem § 705 o.z.	20	132	272	310	302	264	913	721	358
-spory o určení nájemného	4	6	8	2	2	14	39	45	30
-placení nájemného a úhrady za plnění poskytovaná z užívání bytu	445	1063	980	1009	956	860	3806	4373	2773
-ostatní spory z nájmu bytu, obytných místností a podnájmu	5	32	68	69	78	76	289	303	276
Občanský zákoník - ost. nájmy (nebytové prostory, nemovitosti a jiné věci)									
-spory z nájmu a podnájmu nebytových prostor	21	96	121	143	132	122	576	607	498
-nájem věci, obsah. ujednání o bud. koupí nájemcem (tzv. leasin.sml.)	37	72	68	71	65	85	398	310	154
-spory z nájmu pozemků	2	14	25	24	13	15	60	81	147
-spory z nájmu jiných nemovitostí	1	4	11	12	10	12	52	62	79
-spory z nájemného	14	45	69	63	64	62	236	233	222
-spory z podnikatelského nájmu věci movité § 721 a násl. o.z.	3	7	7	12	14	11	53	45	49
-ostatní spory z nájmu	4	23	37	25	27	35	163	148	105
Občanský zákoník - vlastnické vztahy									
-vydání nebo vrácení věci	11	34	60	64	57	58	300	350	698
-určení vlastnictví	5	21	33	61	53	53	258	313	420
-sousedské spory	0	3	3	1	6	6	23	29	88
-zásahy do vlastnických práv	1	8	19	18	20	20	96	117	185
-ochrana držby	0	0	0	2	0	0	2	0	6
-vydržení vlast. práva k movit. i nemovit.věcem nebo věc. břemene	0	0	1	0	0	3	13	18	29
-spory z věcných břemen (kromě vydržení)	1	1	10	5	6	3	37	36	71
-zrušení nebo rozdělení spoluvlastnictví podílového	2	9	8	13	16	17	99	119	286
-ostatní spory ze spoluvlastnictví podílového	1	0	2	9	3	4	26	34	69
-práva a povinnosti vyplývající z bezpodílového spoluvlastnictví	0	2	1	7	2	1	8	9	12
-zrušení bezpodílového spoluvlastnictví za trvání manželství	256	714	739	484	309	184	378	131	65
-vypořádání bezpodílového spoluvlastnictví po zániku manželství	7	32	72	83	78	59	373	507	1096
-ostatní spory z bezpodílového spoluvlastnictví manželů	4	2	10	11	11	8	52	47	40
-neoprávněná stavba (§ 135 písm.c.) o.z.)	0	1	1	5	4	2	9	11	41
-zástavní a podzástavní právo	0	2	1	3	4	1	16	13	4
-spory z práva zadržovacího	0	0	1	1	2	3	12	3	5
-ostatní spory z vlastnictví podle občanského zákoníku	5	16	54	45	56	47	159	229	282

Přehled o délce soudního řízení podle druhů sporů

Krajské a okresní soudy - počet věcí (spisů)

	1M.	1-2M.	2-3M.	3-4M.	4-5M.	5-6M.	6-12M.	1-2R.	> 2R.
Jiná práva upravená občanským zákoníkem									
-práva na ochranu osobnosti	1	19	22	19	28	18	120	136	295
-zajištění závazků (smluvní pokuta, ručení apod.)	16	49	62	90	79	86	374	299	198
-prodej v obchodě - odpovědnost za vady prodané věci	0	1	7	4	8	6	36	33	43
-prodej v obchodě - spory o zaplacení kupní ceny	27	85	97	78	74	66	229	187	209
-prodej v obchodě - jiné spory	0	6	2	4	4	6	12	21	18
-půjčování věci - vrácení	1	4	8	8	6	8	29	49	50
-půjčování věci - spory o zaplacení půjčového	14	39	47	71	68	55	254	325	405
-půjčování věci - jiné spory	1	5	8	11	8	16	60	52	113
-zhotovení věci na zakázku - odpovědnost za vady zhotovené věci	0	0	3	2	1	4	16	14	21
-zhotovení věci na zakázku - jiné spory	4	17	17	26	24	15	64	112	116
-oprava a úprava věci - odpovědnost za vady	0	3	3	2	2	7	16	18	36
-oprava a úprava věci - jiné spory	0	11	17	10	3	7	30	43	42
-kupní smlouva a spory s ní souvisící	122	342	380	444	361	353	1470	1359	1106
-spory ze smluv o dílo	16	62	60	64	67	48	300	358	364
-spory ze smluv příkazních obecně	1	9	9	12	5	9	26	28	37
-příkazní smlouva - obstarání věci	7	15	20	17	13	5	31	20	29
-příkazní smlouva - obstarání prodeje věci	1	7	4	9	4	2	11	22	14
-jednatelství bez příkazu	0	0	0	0	0	1	0	1	0
-spory ze smluv o úschově	0	0	0	0	0	0	2	2	1
-obstaravatelské služby	19	30	47	28	46	34	140	144	104
-ubytovací služby	4	17	14	14	8	12	47	54	35
-smlouva zprostředkovatelská	6	9	25	21	23	21	85	103	91
-přepravní služby - osobní přeprava	94	1776	1385	442	417	343	1590	1487	1222
-přepravní služby - nákladní přeprava	3	19	18	28	21	17	58	63	58
-spory z půjček (peněžní ústavy)	26	153	200	215	170	190	839	980	1604
-spory z půjček (jiné právnické osoby)	52	153	122	115	107	93	400	446	499
-úhrada za dodávku elektrické energie a plynu	138	407	407	405	382	386	1866	1950	768
-pojistné smlouvy - placení pojistného	36	95	120	122	120	114	500	501	306
-pojistné smlouvy - plnění z pojistné události	17	42	49	64	44	38	194	235	241
-ostatní smlouvy z pojištění	1	12	41	37	22	18	74	52	32
-spory z půjček mezi fyzickými osobami	45	144	155	153	158	115	613	584	530
-výměna	0	0	0	0	0	0	1	0	2
-darování	0	2	5	4	2	4	27	24	50
-smlouva o sdružení	1	1	0	0	1	0	10	8	11
-dědění majetku - neplatnost závěti	1	1	3	3	1	3	23	42	54
-dědění majetku - vydání dědictví oprávněnému dědici	0	1	3	4	2	4	17	20	18
-ostatní spory z dědického práva	0	6	11	6	7	6	38	70	70
-řízení o způsobilosti k právním úkonům	0	0	0	3	4	1	19	12	5
-ostatní spory podle občanského zákoníku	115	262	372	370	294	335	1403	1303	1034

Přehled o délce soudního řízení podle druhů sporů

Krajské a okresní soudy - počet věcí (spisů)

	1M.	1-2M.	2-3M.	3-4M.	4-5M.	5-6M.	6-12M.	1-2R.	> 2R.
Ostatní spory občanskoprávní povahy upravené zvláštními předpisy									
-spory podle zákona o advokacii a komerčních právnících	3	7	6	7	4	6	22	33	23
-spory z porušení autorských práv	1	6	2	2	3	0	9	11	25
-ostatní spory podle autorského zákona	27	52	17	14	17	14	43	25	31
-práva z vynálezů a průmyslových vzorů	0	1	0	0	2	3	4	4	34
-spory podle tiskového zákona (zák.č.81/66 Sb.)	0	3	4	2	4	5	17	22	30
-spory podle zákona č. 451/91 Sb. (lustrační zákon)	0	0	0	0	0	0	0	3	2
-spory podle zákona č. 58/69 Sb.	0	1	0	0	1	2	5	13	22
-přezkoumání rozhodnutí o převzetí do ústavu zdravotnické péče	0	0	0	0	1	0	0	1	0
-spory podle zákona o volbách	1	0	0	0	0	0	1	0	0
-přezkoumání rozhodnutí ve věcech zbrání a střeliva	0	1	0	0	0	0	3	1	0
-přezkoumání rozhodnutí ve věcech sdružování občanů	0	1	1	0	0	1	12	2	6
-přezkoumání rozhodnutí ve věcech práva shromažďovacího	0	0	0	0	0	0	1	1	0
-přezkoumání rozhodnutí o přestupku, propadnutí nebo zabránění věci	1	2	1	2	8	5	14	15	8
-přezkoumání jiných rozhodnutí správních orgánů	8	35	83	88	96	85	322	293	27
-přezk.roz.Pozem.úřadu ve věcech týk.se vyd.nem.podle zák.o půdě	15	40	54	69	55	49	332	356	14
-řízení o přezkoumání rozhodnutí rozhodčích orgánů	0	0	0	0	0	0	3	1	3
Přezkoumání rozhodnutí ve věcech důchodového zabezpečení a nemocenského pojištění									
-starobní důchod	1	29	61	46	24	23	106	80	63
-invalidní důchod	20	130	267	341	310	453	2951	1469	193
-částečný invalidní důchod	10	152	279	257	167	200	1210	435	37
-důchod pozůstalých (vdovský, sirotčí)	0	16	24	21	16	7	34	25	15
-jiný důchod	1	14	29	23	34	18	235	177	26
-nedávkové věci nemocenského pojištění	2	0	3	4	3	0	11	12	4
-nemocenské a sociální zabezpečení, mateřský příspěvek	2	0	4	1	0	1	10	10	9
Restituční zákony									
-zák.č. 119/90 Sb.	0	0	3	2	0	2	11	25	111
-zák.č. 403/90 Sb.	0	0	3	2	1	2	8	22	123
-zák.č. 87/91 Sb.	5	5	6	6	9	9	65	644	882
-zák.č. 229/91 Sb.	7	10	24	34	40	44	216	382	863
-zák.č. 173/90 Sb.	0	0	0	0	0	0	3	2	68
-zák.č. 172/91 Sb.	0	1	0	1	0	0	3	14	17
-zák.č. 232/91 Sb.	0	0	0	0	0	0	0	0	22
Celkem skupina	2291	9294	11382	10591	9420	8946	39577	37955	32751

Přehled o průměrných délkách řízení podle druhů sporů

Krajské a okresní soudy - počet dnů

	Praha	StČ	JČ	ZČ	SC	VC	JM	SM	CR
Spory podle obchodního zákoníku									
-právní vztahy souv.se zakl. nebo ruš.obch.společnosti nebo družst.	245	325	386	331		535	297	912	427
-spory ze smlouvy o prodeji podniků nebo jejich části	687	433	633	656		641	457	604	586
-práv.vzt.mezi obch.spol.(druž.)a jejich zakl. a mezi spol.(členy)navz.	851	274	531	452	890	391	894	1162	818
-spor ze směnek a šeků	1045	251				166		323	353
-ochrana hospodářské soutěže a nekalé soutěže	1123						134		629
-konkursy a vyrovnání a spory související	220	303	220		855			424	316
-spory z kupních smluv podle obchodního zákoníku	535	320	598	378	581	280	401	345	422
-smlouva o koupi najaté věci	446	483	208	366	778	368	335	299	445
-smlouva o dílo a spory související	549	357	453	321	839	393	447	442	465
-náhrada škody podle obchodního zákoníku	720	328	380	481	594	592	434	583	676
-ostatní spory podle obch.zákoníku-příslušnost krajského soudu	606	490		1157	1042	333		334	486
-ostatní spory podle obch.zákoníku-příslušnost okresního soudu	619	274	418	486	597	311	434	523	504
Průměr skupina	583	322	529	393	601	303	416	420	459
Pracovní spory									
-vznik a trvání pracovního poměru (spory o neplat.skon.prac.poměru)	658	767	507	316	761	499	805	458	640
-výpověď daná zaměstnancem	791	292	272	287	78	264	287	271	340
-platnost okamžitého zrušení pracovního poměru zaměstnancem	764	328	327	342	585	374	346	419	522
-okamž.zruš.prac.poměru se strany zam.podle § 53odst.1 písm.a)ZP	444	325	337	361	574	308	504	333	406
-okamž.zruš.prac.poměru se strany zam.podle § 53odst.1 písm.b)ZP	671	454	424	568	771	360	630	465	567
-výpověď daná zaměstnavatelem podle § 46 odst.1 písm.a)ZP	733	317	367	399	461	651	259	291	465
-výpověď daná zaměstnavatelem podle § 46 odst.1 písm.c)ZP	721	530	599	805	963	506	452	356	608
-výpověď daná zaměstnavatelem podle § 46 odst.1 písm.d)ZP	477		93		364	132	128	233	298
-výpověď daná zaměstnavatelem podle § 46 odst.1 písm.e)ZP	230	302	822	532	830	634	338	327	512
-výpověď daná zaměstnavatelem podle § 46 odst.1 písm.f)ZP	806	763	292	956	1010	490	779	933	773
-skončení pracovního poměru výpovědí z jiných důvodů	737	532	747	322	237		498	636	602
-ostatní případy skončení pracovního poměru	368	137		1492	484	263	867	540	540
-nároky na poskytnutí dovolené a náhradu mzdy za její dobu	612	288	313	457	561	263	264	421	372
-nároky na základní mzdu a náhradu mzdy	573	536	718	358	631	347	569	405	513
-prémie a podíly (i přeplatky)	843	382	80	495	1349	617	791	823	790
-mzda za práci přesčas	624	645	53	540		1471	177	1313	837
-ostatní mzdové nároky	579	796	613	853	1085	335	574	510	579
-vrácení neprávem vyplacené mzdy (náhrady mzdy)	703	411	297	252	781	410	581	218	349
-hmot.zab. v souv.s prováděním racional. a org.opatř.odstupné apod.)	639	579	305	340	951	373	623	343	555
-odpovědnost zaměstnance za škodu podle § 172 ZP	729	487	368	316	663	432	634	472	558
-odpovědnost za schodek na svěřených hodnotách	930	790	427	504	1075	562	871	455	739
-náhrada škody za ztrátu svěřených předmětů	517	667	240	251	806	256	504	271	436
-náhrada škody vzniklé vyroběním zmetků		779		60	1469	2334	785	99	874
-ostatní případy odpovědnosti zaměstnance za škodu	706	631	348	463	1028	309	658	490	594
-nárok zaměstnance na náhradu škody za pracovní úraz	1230	1038	880	1163	1345	993	1230	870	1092
-nárok zaměstnance na náhradu škody způsobené nemocí z povol.	833	453	844	1084	1019	465	1646	882	857
-ostatní případy nároku zaměstnance na náhradu škody vůči zaměst.	828	969	165	1119	1061	1314	564	711	839
-spory o obsah potvrzení o zaměstnání	384	618	322	298	812	210	561	370	455
-spory o obsah posudku o pracovní činnosti	412	609	204	1592	3029	276	874	254	683
-ostatní spory z pracovního poměru	553	434	525	409	625	379	468	488	491
-spory z dohod o pracích konaných mimo pracovní poměr	799		37	3008	506		813	603	944
Průměr skupina	681	595	551	435	849	425	648	401	568

Přehled o průměrných délkách řízení podle druhů sporů

Krajské a okresní soudy - počet dnů

	Praha	StČ	JČ	ZČ	SC	VČ	JM	SM	CR
Spory podle zákona o rodině									
- vyživovací povinnost mezi manžely ve prospěch manželky	450	237	230	217	538	248	344	331	342
-změna této vyživovací povinnosti	256	224	129	197				349	269
-vyživovací povinnost mezi manžely ve prospěch manžela	298	155		219	838	368	213	489	404
-změna této vyživovací povinnosti	246							827	633
-zrušení vyživovací povinnosti mezi manžely	498	314	398	450	1083	182	211	317	383
-příspěvek na výživu rozvedené manželky	531	271	305	245	292	208	397	292	309
-změna tohoto příspěvku	639	118	164	140	185	105	346	401	261
-příspěvek na výživu rozvedeného manžela	513	274		109	134	425	352	204	327
-změna tohoto příspěvku						201		987	463
-zrušení povinnosti platit příspěvek	410	206	287	224	536	107	497	353	331
-vyživovací povinnost rodičů k nezletilým dětem	391	250	187	202	404	168	271	305	284
-vyživovací povinnost dětí k rodičům	594	41		221	421		147	499	427
-vyživovací povinnost mezi ostatními příbuznými	1343	257					106	429	534
-zrušení vyživovací povinnosti mezi příbuznými a rodiči a dětmi	329	206	130	171	359	152	200	256	232
-právo neprovdané matky na vyživovací příspěvek po dobu 1 roku	550	305	508	338	504	294	360	354	400
-zvláštní předběžné opatření k zajišť. výživy dítěte po dobu 26 týdnů	797	249		204	596	152	537	257	527
-určení, zda tu manželství je či není	2363								2363
-úhrada plnění vyživovací povinnosti za jiného	319	147	379	384	535	166	211	328	286
-řízení o povolení uzavřít manželství									
Průměr skupina	446	251	218	218	461	200	312	316	318
Náhrada škody podle občanského zákoníku									
-náhrada škody způsobená nezletilým	297	678	522	492	937	367	606	770	648
-náhrada škody způsobená osobou postiženou duševní poruchou			237				673		528
-náhrada škody způsobená osobou vlastní vinou v nekontr.stavu	641	29	112	244	147	157	199	466	337
-náhrada škody vzniklá úmyslným jednáním proti dobrým mravům	727	474	459	527	1000	414	730	773	661
-náhrada škody vzniklá nesplněním povinnosti k jejímu odvrácení	924	895	496	647	1178	533	663	804	767
-náhrada škody vzniklá v dopravě-při provozu silničních mot.vozidel	562	514	480	483	707	387	566	572	544
-náhrada škody vzniklá v dopravě-při provozu želez. a jiné kol.dopr.	861	794	569	1028	495	389	581	652	736
-náhrada škody vzniklá v dopravě-letecká doprava	539					1361		764	801
-náhrada škody vzniklá v jiné dopravě	573	249	397	414	112	190	422	760	417
-náhrada škody vzniklá zvlášť nebezpečným provozem	634	879	379		514	650	296		706
-škoda způsobená provozní činností	1008	531	465	622	667	402	598	753	600
-náhrada škody vzniklá na vnesených nebo odložených věcech	738	383	135	462	1280	236	364	607	641
-náhrada škody vzniklá trestným činem	656	498	326	441	977	319	562	706	598
-odpovědnost za škodu v ostatních případech	710	641	614	554	847	648	825	724	714
-bezdůvodné obohacení	663	434	440	578	719	497	572	477	566
Průměr skupina	672	517	472	522	829	455	630	615	609

Přehled o průměrných délkách řízení podle druhů sporů

Krajské a okresní soudy - počet dnů

	Praha	StČ	JČ	ZČ	SC	VČ	JM	SM	CR
Obč. zákoník - nájem bytů a obytných místností									
-vznik a trvání nájmu	554	381	243	437	575	212	640	615	522
-výpověď nájmu bytu podle § 711 odst.1a) o.z.	574	439	266	281	468	246	463	290	457
-výpověď nájmu bytu podle § 711 odst.1b) o.z.	411	529	225	281	839	213	468	398	449
-výpověď nájmu bytu podle § 711 odst.1c) o.z.	535	674	253	379	710	159	486	379	477
-výpověď nájmu bytu podle § 711 odst.1d) o.z.	464	325	281	282	450	250	444	386	387
-výpověď nájmu bytu podle § 711 odst.1e) o.z.	456	278	213	214	438	211	452	538	339
-výpověď nájmu bytu podle § 711 odst.1f) o.z.	544	719	301	368	376	165	356	398	392
-výpověď nájmu bytu podle § 711 odst.1g) o.z.	502	530	199	254	592	306	401	359	386
-výpověď nájmu bytu podle § 711 odst.1h) o.z.	575	369	278	343	509	310	550	482	458
-vyklizení bytu	579	366	274	277	440	271	517	383	425
-spory o splnění dohody o výměně bytu	566	578	795	310	579	386	756	524	537
-podnájem bytu podle § 719 o.z.	597	664	469	66		57	549	414	427
-zrušení práva společného nájmu manžely soudem § 705 o.z.	432	312	244	226	340	245	450	336	346
-spory o určení nájemného	405	512	382	421	1073	575	447	832	471
-placení nájemného a úhrady za plnění poskytovaná z užívání bytu	408	298	327	220	744	287	361	415	431
-ostatní spory z nájmu bytu, obytných místností a podnájmu	574	513	297	376	654	316	623	457	510
Průměr skupina	470	351	282	262	588	265	431	399	419
Občanský zákoník - ost. nájmy (nebytové prostory, nemovitosti a jiné věci)									
-spory z nájmu a podnájmu nebytových prostor	475	424	419	411	541	356	496	492	465
-nájem věci, obsah. ujednání o bud. koupi nájemcem (tzv. leasin.sml.)	458	212	330	283	478	275	372	439	371
-spory z nájmu pozemků	674	608	608	372	763	537	813	669	655
-spory z nájmu jiných nemovitostí	803	561	530	433	578	622	632	652	618
-spory z nájemného	448	597	342	360	590	282	530	594	475
-spory z podnikatelského nájmu věci movité § 721 a násl. o.z.	622	564	269	352	715	233	306	399	491
-ostatní spory z nájmu	547	400	378	324	515	344	531	381	451
Průměr skupina	490	391	411	360	560	358	508	497	465
Občanský zákoník - vlastnické vztahy									
-vydání nebo vrácení věci	812	841	624	643	994	604	898	736	787
-určení vlastnictví	748	643	565	527	820	529	818	639	655
-sousedské spory	1106	821	785	960	1735	898	1364	1077	1070
-zásahy do vlastnických práv	550	735	712	625	1257	528	942	871	755
-ochrana držby	302	1140	1447			97	972	184	777
-vydržení vlast. práva k movit. i nemovit. věcem nebo věc. břemene	952	807	715	441	1381	532	860	802	837
-spory z věcných břemen (kromě vydržení)	699	744	553	704	1040	719	1069	683	793
-zrušení nebo rozdělení spoluvlastnictví podílového	1089	818	784	783	1001	704	1111	898	899
-ostatní spory ze spoluvlastnictví podílového	928	935	546	576	920	527	1178	715	832
-práva a povinnosti vyplývající z bezpodílového spoluvlastnictví	894	286	346	293	862	671	417	738	566
-zrušení bezpodílového spoluvlastnictví za trvání manželství	222	127	117	89	192	85	131	134	139
-vypořádání bezpodílového spoluvlastnictví po zániku manželství	1061	793	602	824	1173	721	1073	922	921
-ostatní spory z bezpodílového spoluvlastnictví manželů	273	434	429	483	634	351	760	517	506
-neoprávněná stavba (§ 135 písm.c.) o.z.)	943	659	841	849		848	822	1031	838
-zástavní a podzástavní právo	591	233	561	514	346	348	250	382	379
-spory z práva zadržovacího	681					407		186	418
-ostatní spory z vlastnictví podle občanského zákoníku	753	640	460	429	654	506	908	529	636
Průměr skupina	665	618	480	507	768	476	747	528	605

Přehled o průměrných délkách řízení podle druhů sporů

Krajské a okresní soudy - počet dnů

	Praha	StČ	JČ	ZČ	SC	VČ	JM	SM	CR
Jiná práva upravená občanským zákoníkem									
-práva na ochranu osobnosti	813	603	416	767	895	532	835	508	742
-zajištění závazků (smluvní pokuta, ručení apod.)	668	386	398	341	631	273	402	398	407
-prodej v obchodě - odpovědnost za vady prodané věci	505	547	573	594	682	742	399	724	570
-prodej v obchodě - spory o zaplacení kupní ceny	493	324	300	249	458	200	351	559	409
-prodej v obchodě - jiné spory	476	456	643		674	244	595	520	509
-půjčování věci - vrácení	537	561	344	310	1309	316	524	943	653
-půjčování věci - spory o zaplacení půjčového	1079	305	278	434	1046	307	444	424	701
-půjčování věci - jiné spory	885	393	300	339	1603	47	772	453	825
-zhotovení věci na zakázku - odpovědnost za vady zhotovené věci	357	737	497	657	215	586	978	749	636
-zhotovení věci na zakázku - jiné spory	567	496	429	461	590	317	453	692	570
-oprava a úprava věci -odpovědnost za vady	800	889	561	628	771	364	978	587	730
-oprava a úprava věci - jiné spory	721	380	338	606	698	313	477	423	538
-kupní smlouva a spory s ní souvisící	448	468	385	349	540	351	481	440	446
-spory ze smluv o dílo	620	536	496	466	712	389	510	553	547
-spory ze smluv příkazních obecně	615	355	374	202	1267	264	442	548	505
-příkazní smlouva - obstarání věci	335	506	487	424	457	426	422	443	386
-příkazní smlouva - obstarání prodeje věci	485	361	108	720	565	892	331	264	425
-jednatelství bez příkazu						160		541	351
-spory ze smluv o úschově					340	358	502	728	531
-obstaravatelské služby	388	376	483	279	716	489	419	432	425
-ubytovací služby	615	224	743	349	727	193	382	454	418
-smlouva zprostředkovatelská	566	545	350	262	713	286	569	544	492
-přepravní služby - osobní přeprava	470	332	252	221	913	196	102	454	369
-přepravní služby - nákladní přeprava	601	357	356	275	696	267	342	510	438
-spory z půjček (peněžní ústavy)	657	521	375	417	1162	373	513	512	666
-spory z půjček (jiné právnické osoby)	551	487	330	335	927	287	322	423	516
-úhrada za dodávku elektrické energie a plynu	395	366	326	254	388	228	320	362	373
-pojistné smlouvy - placení pojistného	390	269	270	264	675	154	300	449	410
-pojistné smlouvy - plnění z pojistné události	609	354	606	327	630	332	697	533	537
-ostatní smlouvy z pojištění	468	182	538	200	597	216	371	433	344
-spory z půjček mezi fyzickými osobami	617	347	362	325	561	306	484	463	471
-výměna	306		1095				873		758
-darování	606	874	577	697	779	519	799	707	698
-smlouva o sdružení	347	781	446	739	416	522	892	627	572
-dědění majetku - neplatnost závěti	596	713	608	571	1008	729	727	1025	721
-dědění majetku - vydání dědictví oprávněnému dědici	461	514	299	532	676	583	822	539	573
-ostatní spory z dědického práva	610	602	640	583	907	397	924	661	703
-řízení o způsobilosti k právním úkonům	345	310				257	582		395
-ostatní spory podle občanského zákoníku	495	502	398	420	562	360	429	328	449
Průměr skupina	513	427	356	313	799	331	298	457	467

Přehled o průměrných délkách řízení podle druhů sporů

Krajské a okresní soudy - počet dnů

	Praha	StČ	JČ	ZČ	SC	VČ	JM	SM	CR
Ostatní spory občanskoprávní povahy upravené zvláštními předpisy									
-spory podle zákona o advokacii a komerčních právnících	590	191	252	618	504	232	414	342	466
-spory z porušení autorských práv	716	379	97		1475	266	947	586	730
-ostatní spory podle autorského zákona	531	201	152		347	229	258	620	364
-práva z vynálezů a průmyslových vzorů	1447		3006	2141	1495	1152	1852	765	1584
-spory podle tiskového zákona (zák.č.81/66 Sb.)	608		216		319	205	703	851	606
-spory podle zákona č. 451/91 Sb. (lustrační zákon)	748					1622			923
-spory podle zákona č. 58/69 Sb.	1076	974		900	779	293	504	1051	950
-přezkoumání rozhodnutí o převzetí do ústavu zdravotnické péče					456			146	301
-spory podle zákona o volbách		179							179
-přezkoumání rozhodnutí ve věcech zbraní a střeliva	213							401	250
-přezkoumání rozhodnutí ve věcech sdružování občanů	420	437	222	819		342	704	467	469
-přezkoumání rozhodnutí ve věcech práva shromažďovacího	458							257	358
-přezkoumání rozhodnutí o přestupku, propadnutí nebo zabránění věci	448	27	176	295		303	506	437	401
-přezkoumání jiných rozhodnutí správních orgánů	282	179	327	291	610	261	554	280	284
-přezk.roz.Pozem.úřadu ve věcech týk.se vyd.nem.podle zák.o půdě	354	184	239			165	812	311	297
-řízení o přezkoumání rozhodnutí rozhodčích orgánů							401	770	632
Průměr skupina	389	200	460	537	517	305	803	319	364
Přezkoumání rozhodnutí ve věcech důchodového zabezpečení a nemocenského pojištění									
-starobní důchod	333	383	128	540	243	424	586	242	364
-invalidní důchod	247	304	137	284	338	269	452	281	305
-částečný invalidní důchod	166	234	124	237	248	208	371	247	245
-důchod pozůstalých (vdovský, sirotčí)	313	203	125	313	313	121	524	127	293
-jiný důchod	257	309	176	277	312	271	497	272	342
-nedávkové věci nemocenského pojištění	228	234			112	84	470	286	362
-nemocenské a sociální zabezpečení, mateřský příspěvek	706	272	90	1855	184	123	526	411	510
Průměr skupina	243	283	134	283	303	255	445	269	294
Restituční zákony									
-zák.č. 119/90 Sb.	1073	725	1182	1244	1279	776	1048	1054	1054
-zák.č. 403/90 Sb.	1083	1435	1481	1011	1815	1177	1325	1326	1283
-zák.č. 87/91 Sb.	992	1182	1150	896	1052	1161	1237	953	1075
-zák.č. 229/91 Sb.	512	957	753	847	1054	799	1060	747	861
-zák.č. 173/90 Sb.	1186	1308	1776	1454	1776	1722	1471	1678	1576
-zák.č. 172/91 Sb.	59	399	1074	1063	1190	499		1032	900
-zák.č. 232/91 Sb.	951	1723		1940	1900	1729	1520	1555	1605
Průměr skupina	893	1067	906	908	1107	1001	1156	937	1000
Průměr celkem	525	424	386	348	679	353	448	420	469

Přehled o rozhodnutích soudů v občanskoprávních věcech

Krajské a okresní soudy - počet práv

	Praha	StČ	JČ	ZČ	SC	VČ	JM	SM	CR
Spory podle obchodního zákoníku									
-právní vztahy souv.se zakl. nebo ruš.obch.společnosti nebo družst.	194	5	1	3	0	6	5	4	218
-spory ze smlouvy o prodeji podniků nebo jejich části	5	4	2	4	0	5	5	15	40
-práv.vzt.mezi obch.spol.(druž.)a jejich zakl. a mezi spol.(členy)navz.	102	3	3	2	13	5	13	7	148
-spor ze směnek a šeků	1	4	0	0	0	3	0	2	10
-ochrana hospodářské soutěže a nekalé soutěže	1	0	0	0	0	0	1	0	2
-konkursy a vyrovnání a spory souvisící	109	9	3	0	1	0	0	101	223
-spory z kupních smluv podle obchodního zákoníku	9541	1397	523	993	1569	1248	1817	1986	19074
-smlouva o koupi najaté věci	258	11	1	10	14	7	25	7	333
-smlouva o dílo a spory souvisící	2775	189	91	208	130	204	338	323	4258
-náhrada škody podle obchodního zákoníku	1066	33	5	22	30	46	57	37	1296
-ostatní spory podle obch.zákoníku-příslušnost krajského soudu	111	3	0	1	1	2	0	15	133
-ostatní spory podle obch.zákoníku-příslušnost okresního soudu	2999	118	256	362	345	235	736	1282	6333
Celkem skupina	17162	1776	885	1605	2103	1761	2997	3779	32068
Pracovní spory									
-vznik a trvání pracovního poměru (spory o neplat.skon.prac.poměru)	483	47	59	63	92	30	173	111	1058
-výpověď daná zaměstnancem	96	2	2	1	1	3	1	1	107
-platnost okamžitého zrušení pracovního poměru zaměstnancem	30	10	7	5	5	8	12	4	81
-okamž.zruš.prac.poměru se strany zam.podle § 53odst.1 písm.a)ZP	56	8	18	16	11	15	18	19	161
-okamž.zruš.prac.poměru se strany zam.podle § 53odst.1 písm.b)ZP	453	50	20	48	81	63	83	76	874
-výpověď daná zaměstnavatelem podle § 46 odst.1 písm.a)ZP	12	7	11	9	8	4	5	4	60
-výpověď daná zaměstnavatelem podle § 46 odst.1 písm.c)ZP	15	8	12	4	15	19	16	13	102
-výpověď daná zaměstnavatelem podle § 46 odst.1 písm.d)ZP	3	0	1	0	1	1	1	1	8
-výpověď daná zaměstnavatelem podle § 46 odst.1 písm.e)ZP	4	3	2	3	6	5	5	3	31
-výpověď daná zaměstnavatelem podle § 46 odst.1 písm.f)ZP	18	5	11	7	24	19	13	10	107
-skončení pracovního poměru výpovědí z jiných důvodů	101	1	4	1	3	0	1	5	116
-ostatní případy skončení pracovního poměru	202	1	0	1	3	1	6	12	226
-nároky na poskytnutí dovolené a náhradu mzdy za její dobu	19	5	10	15	10	18	60	32	169
-nároky na základní mzdu a náhradu mzdy	1615	135	313	283	356	270	665	567	4204
-prémie a podíly (i přeplatky)	10	16	2	20	19	7	19	16	109
-mzda za práci přesčas	6	4	1	3	0	1	1	7	23
-ostatní mzdové nároky	1046	33	46	17	18	41	69	178	1448
-vrácení neprávem vyplacené mzdy (náhrady mzdy)	239	64	14	123	144	43	100	707	1434
-hmot.zab. v souv.s prováděním racional. a org.opatř.odstupné apod.)	471	41	34	133	229	122	353	424	1807
-odpovědnost zaměstnance za škodu podle § 172 ZP	535	16	16	45	51	27	77	45	812
-odpovědnost za schodek na svěřených hodnotách	1114	161	86	241	601	210	668	526	3607
-náhrada škody za ztrátu svěřených předmětů	327	18	14	78	84	58	58	109	746
-náhrada škody vzniklé vyrobením zmetků	0	3	0	1	1	1	2	1	9
-ostatní případy odpovědnosti zaměstnance za škodu	611	23	26	31	36	27	44	67	865
-nárok zaměstnance na náhradu škody za pracovní úraz	518	37	19	28	41	30	74	80	827
-nárok zaměstnance na náhradu škody způsobené nemocí z povol.	103	38	6	35	9	20	17	83	311
-ostatní případy nároku zaměstnance na náhradu škody vůči zaměst.	121	10	9	9	12	14	18	27	220
-spory o obsah potvrzení o zaměstnání	5	1	4	5	8	6	14	22	65
-spory o obsah posudku o pracovní činnosti	7	1	1	2	1	4	4	2	22
-ostatní spory z pracovního poměru	771	50	63	78	105	86	115	96	1364
-spory z dohod o pracích konaných mimo pracovní poměr	107	0	1	4	1	0	13	7	133
Celkem skupina	9098	798	812	1309	1976	1153	2705	3255	21106

Přehled o rozhodnutích soudů v občanskoprávních věcech

Krajské a okresní soudy - počet práv

	Praha	StČ	JČ	ZČ	SC	VČ	JM	SM	CR
Spory podle zákona o rodině									
-vyživovací povinnost mezi manžely ve prospěch manželky	711	276	114	189	362	207	443	1271	3573
-změna této vyživovací povinnosti	4	5	1	2	0	0	0	7	19
-vyživovací povinnost mezi manžely ve prospěch manžela	12	1	0	1	5	2	7	11	39
-změna této vyživovací povinnosti	1	0	0	0	0	0	0	2	3
-zrušení vyživovací povinnosti mezi manžely	104	4	2	1	3	7	4	18	143
-příspěvek na výživu rozvedené manželky	344	130	31	84	77	75	130	286	1157
-změna tohoto příspěvku	99	4	1	7	3	5	8	5	132
-příspěvek na výživu rozvedeného manžela	295	2	0	1	4	4	4	21	331
-změna tohoto příspěvku	0	0	0	0	0	2	0	1	3
-zrušení povinnosti platit příspěvek	102	10	7	8	7	7	19	15	175
-vyživovací povinnost rodičů k nezletilým dětem	689	224	193	211	335	310	464	538	2964
-vyživovací povinnost dětí k rodičům	7	2	0	2	5	0	2	3	21
-vyživovací povinnost mezi ostatními příbuznými	1	1	0	0	0	0	4	1	7
-zrušení vyživovací povinnosti mezi příbuznými a rodiči a dětmi	149	63	50	83	68	83	100	301	897
-právo neprovdané matky na vyživovací příspěvek po dobu 1 roku	374	98	17	38	139	43	72	238	1019
-zvláštní předběžné opatření k zajišť.výživu dítěte po dobu 26 týdnů	118	5	0	6	14	6	5	5	159
-určení, zda tu manželství je či není	1	0	0	0	0	0	0	0	1
-úhrada plnění vyživovací povinnosti za jiného	122	5	2	6	6	14	46	6	207
-řízení o povolení uzavřít manželství	0	0	0	0	0	0	0	0	0
Celkem skupina	3133	830	418	639	1028	765	1308	2729	10850
Náhrada škody podle občanského zákoníku									
-náhrada škody způsobená nezletilým	20	14	19	28	27	24	26	128	286
-náhrada škody způsobená osobou postiženou duševní poruchou	0	0	1	0	0	0	2	0	3
-náhrada škody způsobená osobou vlastní vinou v nekontr.stavu	100	1	5	4	2	2	5	15	134
-náhrada škody vzniklá úmyslným jednáním proti dobrým mravům	307	52	35	51	18	20	81	196	760
-náhrada škody vzniklá nesplněním povinnosti k jejímu odvrácení	100	22	18	27	30	20	107	112	436
-náhrada škody vzniklá v dopravě-při provozu silničních mot.vozidel	808	238	146	328	240	146	278	287	2471
-náhrada škody vzniklá v dopravě-při provozu želez. a jiné kol.dopr.	415	10	1	10	5	16	13	9	479
-náhrada škody vzniklá v dopravě-letecká doprava	2	0	0	0	0	1	0	1	4
-náhrada škody vzniklá v jiné dopravě	136	2	8	38	1	1	4	1	191
-náhrada škody vzniklá zvlášť nebezpečným provozem	2	13	1	0	2	1	2	0	21
-škoda způsobená provozní činností	408	35	18	19	40	65	24	49	658
-náhrada škody vzniklá na vnesených nebo odložených věcech	19	3	1	18	12	7	8	11	79
-náhrada škody vzniklá trestným činem	498	374	136	268	373	255	231	434	2569
-odpovědnost za škodu v ostatních případech	2421	195	146	123	219	345	364	216	4029
-bezdůvodné obohacení	2353	405	126	315	216	427	526	602	4970
Celkem skupina	7589	1364	661	1229	1185	1330	1671	2061	17090

Přehled o rozhodnutích soudů v občanskoprávních věcech

Krajské a okresní soudy - počet práv

	Praha	StČ	JČ	ZČ	SČ	VČ	JM	SM	CR
Obč. zákoník - nájem bytů a obytných místností									
-vznik a trvání nájmu	1035	5	8	74	13	17	45	14	1211
-výpověď nájmu bytu podle § 711 odst.1a) o.z.	4384	316	289	313	556	351	343	231	6783
-výpověď nájmu bytu podle § 711 odst.1b) o.z.	735	88	91	70	98	42	62	92	1278
-výpověď nájmu bytu podle § 711 odst.1c) o.z.	162	25	45	52	83	32	47	58	504
-výpověď nájmu bytu podle § 711 odst.1d) o.z.	3799	498	611	1162	2226	563	668	2987	12514
-výpověď nájmu bytu podle § 711 odst.1e) o.z.	40	29	57	71	48	81	66	29	421
-výpověď nájmu bytu podle § 711 odst.1f) o.z.	217	17	2	53	20	53	78	21	461
-výpověď nájmu bytu podle § 711 odst.1g) o.z.	246	35	78	184	58	69	77	80	827
-výpověď nájmu bytu podle § 711 odst.1h) o.z.	1054	89	73	308	195	70	141	193	2123
-vyklizení bytu	6460	591	402	922	628	748	960	1214	11925
-spory o splnění dohody o výměně bytu	526	8	3	24	11	8	10	4	594
-podnájem bytu podle § 719 o.z.	4	3	3	4	0	1	4	9	28
-zrušení práva společného nájmu manžely soudem § 705 o.z.	3405	254	201	278	444	353	480	676	6091
-spory o určení nájemného	1048	9	1	16	5	20	10	15	1124
-placení nájemného a úhrady za plnění poskytovaná z užívání bytu	13911	959	610	1783	3024	715	2146	5431	28579
-ostatní spory z nájmu bytu, obytných místností a podnájmu	2853	112	119	157	116	133	236	194	3920
Celkem skupina	39879	3038	2593	5471	7525	3256	5373	11248	78383
Občanský zákoník - ost. nájmy (nebytové prostory, nemovitosti a jiné věci)									
-spory z nájmu a podnájmu nebytových prostor	3734	255	135	246	234	291	458	557	5910
-nájem věci, obsah. ujednání o bud. koupi nájemcem (tzv. leasin. sml.)	1217	394	34	148	214	95	428	201	2731
-spory z nájmu pozemků	133	129	69	73	60	63	149	76	752
-spory z nájmu jiných nemovitostí	52	39	30	32	19	46	95	80	393
-spory z nájemného	2340	56	97	122	207	119	169	102	3212
-spory z podnikatelského nájmu věci movité § 721 a násl. o.z.	185	36	6	43	31	26	20	49	396
-ostatní spory z nájmu	495	69	87	78	77	57	85	111	1059
Celkem skupina	8156	978	458	742	842	697	1404	1176	14453
Občanský zákoník - vlastnické vztahy									
-vydání nebo vrácení věci	1222	284	148	177	270	407	450	230	3188
-určení vlastnictví	531	348	310	300	182	539	530	260	3000
-sousedské spory	100	49	65	33	21	101	112	44	525
-zásahy do vlastnických práv	82	176	150	93	51	184	214	163	1113
-ochrana držby	1	3	1	0	0	1	5	68	79
-vydržení vlast. práva k movit. i nemovit. věcem nebo věc. břemene	20	30	21	6	20	21	19	29	166
-spory z věcných břemen (kromě vydržení)	21	37	44	36	40	42	94	101	415
-zrušení nebo rozdělení spoluvlastnictví podílového	272	134	91	120	84	159	184	103	1147
-ostatní spory ze spoluvlastnictví podílového	40	17	16	37	17	37	65	47	276
-práva a povinnosti vyplývající z bezpodílového spoluvlastnictví	104	3	5	7	3	3	7	8	140
-zrušení bezpodílového spoluvlastnictví za trvání manželství	1125	277	236	310	323	442	563	682	3958
-vypořádání bezpodílového spoluvlastnictví po zániku manželství	448	252	156	257	249	319	468	366	2515
-ostatní spory z bezpodílového spoluvlastnictví manželů	301	21	18	18	20	23	33	45	479
-neoprávněná stavba (§ 135 písm.c.) o.z.)	106	43	19	27	0	35	20	29	279
-zástavní a podzástavní právo	4	8	2	5	6	17	8	25	75
-spory z práva zadržovacího	2	0	0	0	0	28	0	1	31
-ostatní spory z vlastnictví podle občanského zákoníku	679	231	229	151	61	149	427	235	2162
Celkem skupina	5058	1913	1511	1577	1347	2507	3199	2436	19548

Přehled o rozhodnutích soudů v občanskoprávních věcech

Krajské a okresní soudy - počet práv

	Praha	StČ	JČ	ZČ	SC	VČ	JM	SM	ČR
Jiná práva upravená občanským zákoníkem									
-práva na ochranu osobnosti	864	31	29	3	55	51	108	119	1260
-zajištění závazků (smluvní pokuta, ručení apod.)	1183	127	45	487	168	109	114	557	2790
-prodej v obchodě - odpovědnost za vady prodané věci	219	16	10	8	19	16	33	23	344
-prodej v obchodě - spory o zaplacení kupní ceny	1598	357	16	61	7	73	107	181	2400
-prodej v obchodě - jiné spory	595	10	6	0	2	6	18	12	649
-půjčování věci - vrácení	439	11	10	8	15	13	25	38	559
-půjčování věci - spory o zaplacení půjčového	1218	250	73	78	303	85	177	464	2648
-půjčování věci - jiné spory	502	6	15	5	57	2	12	123	722
-zhotovení věci na zakázku - odpovědnost za vady zhotovené věci	17	8	4	10	1	2	18	16	76
-zhotovení věci na zakázku - jiné spory	229	31	6	10	41	42	42	133	534
-oprava a úprava věci -odpovědnost za vady	407	13	4	13	16	8	17	14	492
-oprava a úprava věci - jiné spory	24	10	7	24	45	18	49	38	215
-kupní smlouva a spory s ní související	3747	719	529	746	1379	996	1061	1349	10526
-spory ze smluv o dílo	1605	231	140	137	115	121	305	165	2819
-spory ze smluv příkazních obecně	649	10	8	27	4	3	15	10	726
-příkazní smlouva - obstarání věci	89	19	7	17	16	11	10	7	176
-příkazní smlouva - obstarání prodeje věci	18	15	7	4	11	8	8	13	84
-jednatelství bez příkazu	0	0	0	0	0	1	0	1	2
-spory ze smluv o úschově	0	0	0	0	1	1	1	2	5
-obstaravatelské služby	8519	61	16	95	88	9	63	151	9002
-ubytovací služby	386	6	2	20	7	36	52	52	561
-smlouva zprostředkovatelská	292	23	7	146	41	18	50	106	683
-přepravní služby - osobní přeprava	703	77	589	1376	2351	75	3867	365	9403
-přepravní služby - nákladní přeprava	117	46	15	13	41	23	77	55	387
-spory z půjček (peněžní ústavy)	4935	1886	355	658	2478	368	2228	2547	15455
-spory z půjček (jiné právnické osoby)	1895	264	64	110	506	229	440	592	4100
-úhrada za dodávku elektrické energie a plynu	25853	664	150	267	333	256	358	461	28342
-pojistné smlouvy - placení pojistného	2855	111	56	56	278	49	292	345	4042
-pojistné smlouvy - plnění z pojistné události	1026	116	24	88	151	34	70	406	1915
-ostatní smlouvy z pojištění	2188	109	15	4	8	22	37	20	2403
-spory z půjček mezi fyzickými osobami	2720	276	204	317	301	238	463	606	5125
-výměna	1	0	1	0	0	0	1	0	3
-darování	18	19	11	22	11	34	28	37	180
-smlouva o sdružení	3	1	16	4	2	11	4	5	46
-dědění majetku - neplatnost závěti	43	25	23	19	19	25	72	68	294
-dědění majetku - vydání dědictví oprávněnému dědici	111	9	6	15	18	5	18	24	206
-ostatní spory z dědického práva	130	29	23	30	66	32	103	93	506
-řízení o způsobilosti k právním úkonům	3	24	0	0	0	3	14	0	44
-ostatní spory podle občanského zákoníku	3942	635	563	402	614	824	893	706	8579
Celkem skupina	69143	6245	3056	5280	9568	3857	11250	9904	118303

Přehled o rozhodnutích soudů v občanskoprávních věcech

Krajské a okresní soudy - počet práv

	Praha	StČ	JC	ZČ	SC	VČ	JM	SM	ČR
Ostatní spory občanskoprávní povahy upravené zvláštními předpisy									
-spory podle zákona o advokacii a komerčních právnících	41	10	3	9	23	17	14	5	122
-spory z porušení autorských práv	107	3	2	0	3	1	17	12	145
-ostatní spory podle autorského zákona	202	30	10	0	60	63	1	7	373
-práva z vynálezů a průmyslových vzorů	23	0	8	1	8	10	36	7	93
-spory podle tiskového zákona (zák.č.81/66 Sb.)	179	0	2	0	2	2	12	4	201
-spory podle zákona č. 451/91 Sb. (lustrační zákon)	99	0	0	0	0	1	0	0	100
-spory podle zákona č. 58/69 Sb.	312	5	0	3	4	2	4	2	332
-přezkoumání rozhodnutí o převzetí do ústavu zdravotnické péče	0	0	0	0	1	0	0	1	2
-spory podle zákona o volbách	0	2	0	0	0	0	0	0	2
-přezkoumání rozhodnutí ve věcech zbraní a střeliva	4	0	0	0	0	0	0	1	5
-přezkoumání rozhodnutí ve věcech sdružování občanů	6	3	11	12	0	2	11	2	47
-přezkoumání rozhodnutí ve věcech práva shromažďovacího	96	0	0	0	0	0	0	1	97
-přezkoumání rozhodnutí o přestupku, propadnutí nebo zabránění věci	10	1	4	7	0	5	10	25	62
-přezkoumání jiných rozhodnutí správních orgánů	614	60	3	12	9	21	30	404	1153
-přezk.roz.Pozem.úřadu ve věcech týk.se vyd.nem.podle zák.o půdě	425	250	1	0	0	15	6	607	1304
-řízení o přezkoumání rozhodnutí rozhodčích orgánů	0	0	0	0	0	0	4	6	10
Celkem skupina	2118	364	44	44	110	139	145	1084	4048
Přezkoumání rozhodnutí ve věcech důchodového zabezpečení a nemocenského pojištění									
-starobní důchod	94	26	20	44	37	37	67	108	433
-invalidní důchod	668	756	410	513	585	485	1067	1653	6137
-částečný invalidní důchod	206	370	208	293	341	248	425	656	2747
-důchod pozůstalých (vdovský, sirotčí)	31	14	12	14	15	11	36	26	159
-jiný důchod	39	35	36	49	43	58	175	132	567
-nedávkové věci nemocenského pojištění	83	3	0	0	1	12	21	9	129
-nemocenské a sociální zabezpečení, mateřský příspěvek	23	1	1	1	2	2	22	4	56
Celkem skupina	1144	1205	687	914	1024	853	1813	2588	10228
Restituční zákony									
-zák.č. 119/90 Sb.	627	15	34	10	15	13	50	13	777
-zák.č. 403/90 Sb.	37	54	44	52	19	86	44	33	369
-zák.č. 87/91 Sb.	3170	366	415	256	120	450	669	515	5961
-zák.č. 229/91 Sb.	477	502	630	278	281	523	853	272	3816
-zák.č. 173/90 Sb.	5	8	7	26	9	26	34	18	133
-zák.č. 172/91 Sb.	1	5	4	29	1	4	0	9	53
-zák.č. 232/91 Sb.	1	9	0	2	1	3	12	10	38
Celkem skupina	4318	959	1134	653	446	1105	1662	870	11147
C e l k e m	166798	19470	12259	19463	27154	17423	33527	41130	337224

Přehled o průběhu řízení v občanskoprávních věcech

Krajské a okresní soudy - počet věcí (spisů)

	1995	1996	1997
Rízení bylo zahájeno			
- návrhem (bez návrhu)	145409	154991	162084
- povolení obnovy	45	36	46
- po vyhovění dovolání	58	48	77
Odvolání podal			
- navrhovatel	5921	6338	6845
- odpůrce	5670	6618	7552
- oba	238	214	328
- jiný oprávněný	42	30	32
- nebylo podáno	133641	141875	147450
Výsledek odvolacího řízení			
- rozhodnutí bylo potvrzeno	5855	6440	6960
- rozhodnutí nebylo změněno	2279	2616	2846
- jiný výsledek	3737	4144	4951
Věc skončena vyhověním konkrétního návrhu			
- zcela	42339	48527	53302
- zčásti	6271	7352	7954
- smírem	5392	5882	7007
- zamítnutím návrhu	12058	12916	14176
- platebním rozkazem	20852	18192	14911
- jinak	58600	62206	64857
Celkem věcí	145512	155075	162207

Přehled o rozhodnutích soudů v občanskoprávních věcech

Krajské a okresní soudy - počet věcí (spisů)

	1995	1996	1997
Spory podle obchodního zákoníku			
-právní vztahy souv.se zakl. nebo ruš.obch.společnosti nebo družst.	26	39	23
-spory ze smlouvy o prodeji podniků nebo jejich části	26	26	29
-práv.vzt.mezi obch.spol.(druž.)a jejich zakl. a mezi spol.(členy)navz.	28	33	44
-spor ze směnec a šeků	10	11	6
-ochrana hospodářské soutěže a nekalé soutěže	5	5	2
-konkursy a vyrovnání a spory souvisící	31	146	218
-spory z kupních smluv podle obchodního zákoníku	10370	10130	10810
-smlouva o koupi najaté věci	58	110	127
-smlouva o dílo a spory souvisící	831	1225	1729
-náhrada škody podle obchodního zákoníku	1160	897	1028
-ostatní spory podle obch.zákoníku-příslušnost krajského soudu	106	30	31
-ostatní spory podle obch.zákoníku-příslušnost okresního soudu	2671	4226	3778
Pracovní spory			
-vznik a trvání pracovního poměru (spory o neplat.skon.prac.poměru)	529	638	709
-výpověď daná zaměstnancem	19	21	13
-platnost okamžitého zrušení pracovního poměru zaměstnancem	95	99	79
-okamž.zruš.prac.poměru se strany zam.podle § 53odst.1 písm.a)ZP	195	189	149
-okamž.zruš.prac.poměru se strany zam.podle § 53odst.1 písm.b)ZP	544	504	470
-výpověď daná zaměstnavatelem podle § 46 odst.1 písm.a)ZP	68	69	53
-výpověď daná zaměstnavatelem podle § 46 odst.1 písm.c)ZP	141	115	98
-výpověď daná zaměstnavatelem podle § 46 odst.1 písm.d)ZP	63	38	8
-výpověď daná zaměstnavatelem podle § 46 odst.1 písm.e)ZP	34	30	31
-výpověď daná zaměstnavatelem podle § 46 odst.1 písm.f)ZP	170	148	101
-skončení pracovního poměru výpovědí z jiných důvodů	50	34	20
-ostatní případy skončení pracovního poměru	73	46	35
-nároky na poskytnutí dovolené a náhradu mzdy za její dobu	112	86	160
-nároky na základní mzdu a náhradu mzdy	1900	2290	2302
-prémie a podíly (i přeplatky)	89	77	87
-mzda za práci přesčas	15	49	21
-ostatní mzdové nároky	730	623	477
-vrácení neprávem vyplacené mzdy (náhrady mzdy)	1762	1470	1222
-hmot.zab. v souv.s prováděním racional. a org.opatř.odstupné apod.)	1390	1235	1132
-odpovědnost zaměstnance za škodu podle § 172 ZP	342	387	330
-odpovědnost za schodek na svěřených hodnotách	1681	1468	1286
-náhrada škody za ztrátu svěřených předmětů	474	390	430
-náhrada škody vzniklé vyroběním zmetků	10	11	9
-ostatní případy odpovědnosti zaměstnance za škodu	301	296	288
-nárok zaměstnance na náhradu škody za pracovní úraz	378	399	318
-nárok zaměstnance na náhradu škody způsobené nemocí z povolání	262	270	191
-ostatní případy nároku zaměstnance na náhradu škody vůči zaměst.	135	111	108
-spory o obsah potvrzení o zaměstnání	50	67	60
-spory o obsah posudku o pracovní činnosti	41	18	22
-ostatní spory z pracovního poměru	578	657	635
-spory z dohod o pracích konaných mimo pracovní poměr	34	22	29

Přehled o rozhodnutích soudů v občanskoprávních věcech

Krajské a okresní soudy - počet věcí (spisů)

	1995	1996	1997
Spory podle zákona o rodině			
-vyživovací povinnost mezi manžely ve prospěch manželky	3025	3115	3100
-změna této vyživovací povinnosti	25	32	19
-vyživovací povinnost mezi manžely ve prospěch manžela	56	69	39
-změna této vyživovací povinnosti	3	6	3
-zrušení vyživovací povinnosti mezi manžely	60	50	51
-příspěvek na výživu rozvedené manželky	903	924	871
-změna tohoto příspěvku	24	24	36
-příspěvek na výživu rozvedeného manžela	67	89	53
-změna tohoto příspěvku	3	2	3
-zrušení povinnosti platit příspěvek	86	75	72
-vyživovací povinnost rodičů k nezletilým dětem	1783	2128	2494
-vyživovací povinnost dětí k rodičům	7	11	20
-vyživovací povinnost mezi ostatními příbuznými	8	8	4
-zrušení vyživovací povinnosti mezi příbuznými a rodiči a dětmi	487	636	760
-právo neprovdané matky na vyživovací příspěvek po dobu 1 roku	667	626	725
-zvláštní předběžné opatření k zajišť. výživy dítěte po dobu 26 týdnů	52	63	63
-určení, zda tu manželství je či není	9	8	1
-úhrada plnění vyživovací povinnosti za jiného	60	47	72
-řízení o povolení uzavřít manželství	1	2	0
Náhrada škody podle občanského zákoníku			
-náhrada škody způsobená nezletilým	83	81	79
-náhrada škody způsobená osobou postiženou duševní poruchou	5	5	3
-náhrada škody způsobená osobou vlastní vinou v nekontr. stavu	44	44	36
-náhrada škody vzniklá úmyslným jednáním proti dobrým mravům	314	233	330
-náhrada škody vzniklá nesplněním povinnosti k jejímu odvrácení	390	362	258
-náhrada škody vzniklá v dopravě-při provozu silničních mot. vozidel	1285	1528	1676
-náhrada škody vzniklá v dopravě-při provozu želez. a jiné kol. dopr.	129	116	101
-náhrada škody vzniklá v dopravě-letecká doprava	4	7	4
-náhrada škody vzniklá v jiné dopravě	25	31	59
-náhrada škody vzniklá zvláště nebezpečným provozem	12	20	17
-škoda způsobená provozní činností	176	293	218
-náhrada škody vzniklá na vnesených nebo odložených věcech	73	51	68
-náhrada škody vzniklá trestným činem	1150	1185	1284
-odpovědnost za škodu v ostatních případech	1615	1686	1780
-bezdůvodné obohacení	2747	2745	2778

Přehled o rozhodnutích soudů v občanskoprávních věcech

Krajské a okresní soudy - počet věcí (spisů)

	1995	1996	1997
Obč. zákoník - nájem bytů a obytných místností			
-vznik a trvání nájmu	182	259	277
-výpověď nájmu bytu podle § 711 odst. 1a) o.z.	1996	1850	1694
-výpověď nájmu bytu podle § 711 odst. 1b) o.z.	744	657	537
-výpověď nájmu bytu podle § 711 odst. 1c) o.z.	329	266	239
-výpověď nájmu bytu podle § 711 odst. 1d) o.z.	5635	6505	7029
-výpověď nájmu bytu podle § 711 odst. 1e) o.z.	348	331	244
-výpověď nájmu bytu podle § 711 odst. 1f) o.z.	178	168	145
-výpověď nájmu bytu podle § 711 odst. 1g) o.z.	254	310	365
-výpověď nájmu bytu podle § 711 odst. 1h) o.z.	617	929	955
-vyklizení bytu	4515	4579	4915
-spory o splnění dohody o výměně bytu	97	55	69
-podnájem bytu podle § 719 o.z.	27	28	24
-zrušení práva společného nájmu manžely soudem § 705 o.z.	3029	3185	3292
-spory o určení nájemného	74	64	150
-placení nájemného a úhrady za plnění poskytovaná z užívání bytu	15161	16943	16265
-ostatní spory z nájmu bytu, obytných místností a podnájmu	1424	1091	1196
Občanský zákoník - ost. nájmy (nebytové prostory, nemovitosti a jiné věci)			
-spory z nájmu a podnájmu nebytových prostor	1598	2034	2316
-nájem věci, obsah. ujednání o bud. koupi nájemcem (tzv. leasin. sml.)	397	773	1260
-spory z nájmu pozemků	464	389	381
-spory z nájmu jiných nemovitostí	359	228	243
-spory z nájemného	639	666	1008
-spory z podnikatelského nájmu věci movité § 721 a násl. o.z.	235	217	201
-ostatní spory z nájmu	518	502	567
Občanský zákoník - vlastnické vztahy			
-vydání nebo vrácení věci	1731	1742	1632
-určení vlastnictví	979	1161	1217
-sousedské spory	192	161	159
-zásahy do vlastnických práv	372	383	484
-ochrana držby	8	10	10
-vydržení vlast. práva k movit. i nemovit. věcem nebo věc. břemene	109	82	64
-spory z věcných břemen (kromě vydržení)	159	134	170
-zrušení nebo rozdělení spoluvlastnictví podílového	554	562	569
-ostatní spory ze spoluvlastnictví podílového	149	132	148
-práva a povinnosti vyplývající z bezpodílového spoluvlastnictví	41	36	42
-zrušení bezpodílového spoluvlastnictví za trvání manželství	2388	2928	3260
-vypořádání bezpodílového spoluvlastnictví po zániku manželství	2443	2263	2307
-ostatní spory z bezpodílového spoluvlastnictví manželů	166	144	185
-neoprávněná stavba (§ 135 písm. c.) o.z.)	79	48	74
-zástavní a podzástavní právo	43	46	44
-spory z práva zadržovacího	15	17	27
-ostatní spory z vlastnictví podle občanského zákoníku	709	849	893

Přehled o rozhodnutích soudů v občanskoprávních věcech

Krajské a okresní soudy - počet věcí (spisů)

	1995	1996	1997
Jiná práva upravená občanským zákoníkem			
-práva na ochranu osobnosti	543	509	658
-zajištění závazků (smluvní pokuta, ručení apod.)	851	854	1253
-prodej v obchodě - odpovědnost za vady prodané věci	166	149	138
-prodej v obchodě - spory o zaplacení kupní ceny	2115	1518	1052
-prodej v obchodě - jiné spory	188	72	73
-půjčování věci - vrácení	309	169	163
-půjčování věci - spory o zaplacení půjčového	1292	1251	1278
-půjčování věci - jiné spory	282	277	274
-zhotovení věci na zakázku - odpovědnost za vady zhotovené věci	74	95	61
-zhotovení věci na zakázku - jiné spory	1238	581	395
-oprava a úprava věci -odpovědnost za vady	83	101	87
-oprava a úprava věci - jiné spory	323	224	163
-kupní smlouva a spory s ní související	2928	3996	5937
-spory ze smluv o dílo	789	1037	1339
-spory ze smluv příkazních obecně	73	77	136
-příkazní smlouva - obstarání věci	57	74	157
-příkazní smlouva - obstarání prodeje věci	42	85	74
-jednatelství bez příkazu	4	1	2
-spory ze smluv o úschově	11	8	5
-obstaravatelské služby	692	389	592
-ubytovací služby	153	156	205
-smlouva zprostředkovatelská	303	371	384
-přepravní služby - osobní přeprava	4580	7751	8756
-přepravní služby - nákladní přeprava	285	272	285
-spory z půjček (peněžní ústavy)	8168	5702	4377
-spory z půjček (jiné právnické osoby)	3140	2530	1987
-úhrada za dodávku elektrické energie a plynu	4265	6064	6709
-pojistné smlouvy - placení pojistného	1278	1602	1914
-pojistné smlouvy - plnění z pojistné události	571	845	924
-ostatní smlouvy z pojištění	132	193	289
-spory z půjček mezi fyzickými osobami	2524	2388	2497
-výměna	4	9	3
-darování	150	113	118
-smlouva o sdružení	26	29	32
-dědění majetku - neplatnost závěti	78	101	131
-dědění majetku - vydání dědictví oprávněnému dědici	89	70	69
-ostatní spory z dědického práva	130	163	214
-řízení o způsobilosti k právním úkonům	6	25	44
-ostatní spory podle občanského zákoníku	3094	4742	5488

Přehled o rozhodnutích soudů v občanskoprávních věcech

Krajské a okresní soudy - počet věcí (spisů)

	1995	1996	1997
Ostatní spory občanskoprávní povahy upravené zvláštními předpisy			
-spory podle zákona o advokacii a komerčních právnících	112	97	111
-spory z porušení autorských práv	46	78	59
-ostatní spory podle autorského zákona	131	113	240
-práva z vynálezů a průmyslových vzorů	109	84	48
-spory podle tiskového zákona (zák.č.81/66 Sb.)	85	51	87
-spory podle zákona č. 451/91 Sb. (lustrační zákon)	3	15	5
-spory podle zákona č. 58/69 Sb.	44	43	44
-přezkoumání rozhodnutí o převzetí do ústavu zdravotnické péče	4	0	2
-spory podle zákona o volbách	4	1	2
-přezkoumání rozhodnutí ve věcech zbraní a střeliva	80	104	5
-přezkoumání rozhodnutí ve věcech sdružování občanů	12	12	23
-přezkoumání rozhodnutí ve věcech práva shromažďovacího	5	2	2
-přezkoumání rozhodnutí o přestupku, propadnutí nebo zabránění věci	27	41	56
-přezkoumání jiných rozhodnutí správních orgánů	572	922	1037
-přezk.roz.Pozem.úřadu ve věcech týk.se vyd.nem.podle zák.o půdě	438	721	984
-řízení o přezkoumání rozhodnutí rozhodčích orgánů	37	29	7
Přezkoumání rozhodnutí ve věcech důchodového zabezpečení a nemocenského pojištění			
-starobní důchod	560	395	433
-invalidní důchod	5240	5149	6134
-částečný invalidní důchod	1300	1362	2747
-důchod pozůstalých (vdovský, sirotčí)	297	199	158
-jiný důchod	845	855	557
-nedávkové věci nemocenského pojištění	25	45	39
-nemocenské a sociální zabezpečení, mateřský příspěvek	78	41	37
Restituční zákony			
-zák.č. 119/90 Sb.	525	219	154
-zák.č. 403/90 Sb.	281	211	161
-zák.č. 87/91 Sb.	1530	2015	1631
-zák.č. 229/91 Sb.	2624	2285	1620
-zák.č. 173/90 Sb.	69	83	73
-zák.č. 172/91 Sb.	49	25	36
-zák.č. 232/91 Sb.	27	41	22

Přehled o průměrných délkách řízení podle druhů sporů

Krajské a okresní soudy - počet dnů

	1995	1996	1997
Spory podle obchodního zákoníku			
-právní vztahy souv.se zakl. nebo ruš.obch.společnosti nebo družst.	379	514	427
-spory ze smlouvy o prodeji podniků nebo jejich části	461	562	586
-práv.vzt.mezi obch.spol.(druž.)a jejich zakl. a mezi spol.(členy)navz.	433	428	818
-spor ze směnec a šeků	247	353	353
-ochrana hospodářské soutěže a nekalé soutěže	466	329	629
-konkursy a vyrovnání a spory souvisící	209	272	316
-spory z kupních smluv podle obchodního zákoníku	283	358	422
-smlouva o koupi najaté věci	319	340	445
-smlouva o dílo a spory souvisící	344	417	465
-náhrada škody podle obchodního zákoníku	431	549	676
-ostatní spory podle obch.zákoníku-příslušnost krajského soudu	258	516	486
-ostatní spory podle obch.zákoníku-příslušnost okresního soudu	311	405	504
Průměr skupina	303	385	459
Pracovní spory			
-vznik a trvání pracovního poměru (spory o neplat.skon.prac.poměru)	459	546	640
-výpověď daná zaměstnancem	383	233	340
-platnost okamžitého zrušení pracovního poměru zaměstnancem	415	476	522
-okamž.zruš.prac.poměru se strany zam.podle § 53odst.1 písm.a)ZP	405	474	406
-okamž.zruš.prac.poměru se strany zam.podle § 53odst.1 písm.b)ZP	453	515	567
-výpověď daná zaměstnavatelem podle § 46 odst.1 písm.a)ZP	405	544	465
-výpověď daná zaměstnavatelem podle § 46 odst.1 písm.c)ZP	612	524	608
-výpověď daná zaměstnavatelem podle § 46 odst.1 písm.d)ZP	447	510	298
-výpověď daná zaměstnavatelem podle § 46 odst.1 písm.e)ZP	573	551	512
-výpověď daná zaměstnavatelem podle § 46 odst.1 písm.f)ZP	470	610	773
-skončení pracovního poměru výpovědí z jiných důvodů	549	510	602
-ostatní případy skončení pracovního poměru	455	408	540
-nároky na poskytnutí dovolené a náhradu mzdy za její dobu	356	402	372
-nároky na základní mzdu a náhradu mzdy	399	430	513
-prémie a podíly (i přeplatky)	823	689	790
-mzda za práci přesčas	731	810	837
-ostatní mzdové nároky	449	487	579
-vrácení neprávem vyplacené mzdy (náhrady mzdy)	242	314	349
-hmot.zab. v souv.s prováděním racional. a org.opatř.odstupné apod.)	386	456	555
-odpovědnost zaměstnance za škodu podle § 172 ZP	538	611	558
-odpovědnost za schodek na svěřených hodnotách	641	698	739
-náhrada škody za ztrátu svěřených předmětů	366	386	436
-náhrada škody vzniklé vyroběním zmetků	303	682	874
-ostatní případy odpovědnosti zaměstnance za škodu	448	502	594
-nárok zaměstnance na náhradu škody za pracovní úraz	897	998	1092
-nárok zaměstnance na náhradu škody způsobené nemocí z povolání	854	706	857
-ostatní případy nároku zaměstnance na náhradu škody vůči zaměst.	607	622	839
-spory o obsah potvrzení o zaměstnání	405	519	455
-spory o obsah posudku o pracovní činnosti	587	780	683
-ostatní spory z pracovního poměru	397	448	491
-spory z dohod o pracích konaných mimo pracovní poměr	500	455	944
Průměr skupina	457	509	568

Přehled o průměrných délkách řízení podle druhů sporů

Krajské a okresní soudy - počet dnů

	1995	1996	1997
Spory podle zákona o rodině			
-vyživovací povinnost mezi manžely ve prospěch manželky	279	313	342
-změna této vyživovací povinnosti	273	473	269
-vyživovací povinnost mezi manžely ve prospěch manžela	315	358	404
-změna této vyživovací povinnosti	465	411	633
-zrušení vyživovací povinnosti mezi manžely	330	365	383
-příspěvek na výživu rozvedené manželky	274	304	309
-změna tohoto příspěvku	573	409	261
-příspěvek na výživu rozvedeného manžela	290	309	327
-změna tohoto příspěvku	678	349	463
-zrušení povinnosti platit příspěvek	279	346	331
-vyživovací povinnost rodičů k nezletilým dětem	253	277	284
-vyživovací povinnost dětí k rodičům	364	601	427
-vyživovací povinnost mezi ostatními příbuznými	471	578	534
-zrušení vyživovací povinnosti mezi příbuznými a rodiči a dětmi	268	261	232
-právo neprovdané matky na vyživovací příspěvek po dobu 1 roku	356	374	400
-zvláštní předběžné opatření k zajišť. výživy dítěte po dobu 26 týdnů	430	516	527
-určení, zda tu manželství je či není	442	190	2363
-úhrada plnění vyživovací povinnosti za jiného	403	298	286
-řízení o povolení uzavřít manželství	1457	111	
Průměr skupina	283	307	318
Náhrada škody podle občanského zákoníku			
-náhrada škody způsobená nezletilým	575	671	648
-náhrada škody způsobená osobou postiženou duševní poruchou	806	1042	528
-náhrada škody způsobená osobou vlastní vinou v nekontr.stavu	358	587	337
-náhrada škody vzniklá úmyslným jednáním proti dobrým mravům	489	697	661
-náhrada škody vzniklá nesplněním povinnosti k jejímu odvrácení	494	600	767
-náhrada škody vzniklá v dopravě-při provozu silničních mot.vozidel	399	508	544
-náhrada škody vzniklá v dopravě-při provozu želez. a jiné kol.dopr.	463	486	736
-náhrada škody vzniklá v dopravě-letecká doprava	658	849	801
-náhrada škody vzniklá v jiné dopravě	332	516	417
-náhrada škody vzniklá zvláště nebezpečným provozem	332	363	706
-škoda způsobená provozní činností	521	385	600
-náhrada škody vzniklá na vnesených nebo odložených věcech	543	708	641
-náhrada škody vzniklá trestným činem	506	524	598
-odpovědnost za škodu v ostatních případech	557	632	714
-bezdůvodné obohacení	385	480	566
Průměr skupina	456	534	609

Přehled o průměrných délkách řízení podle druhů sporů

Krajské a okresní soudy - počet dnů

	1995	1996	1997
Obč. zákoník - nájem bytů a obytných místností			
-vznik a trvání nájmu	427	487	522
-výpověď nájmu bytu podle § 711 odst. 1a) o.z.	340	404	457
-výpověď nájmu bytu podle § 711 odst. 1b) o.z.	350	382	449
-výpověď nájmu bytu podle § 711 odst. 1c) o.z.	396	458	477
-výpověď nájmu bytu podle § 711 odst. 1d) o.z.	304	347	387
-výpověď nájmu bytu podle § 711 odst. 1e) o.z.	269	329	339
-výpověď nájmu bytu podle § 711 odst. 1f) o.z.	266	316	392
-výpověď nájmu bytu podle § 711 odst. 1g) o.z.	342	394	386
-výpověď nájmu bytu podle § 711 odst. 1h) o.z.	365	420	458
-vyklizení bytu	355	399	425
-spory o splnění dohody o výměně bytu	437	530	537
-podnájem bytu podle § 719 o.z.	295	251	427
-zrušení práva společného nájmu manžely soudem § 705 o.z.	297	328	346
-spory o určení nájemného	418	463	471
-placení nájemného a úhrady za plnění poskytovaná z užívání bytu	298	351	431
-ostatní spory z nájmu bytu, obytných místností a podnájmu	356	485	510
Průměr skupina	316	365	419
Občanský zákoník - ost. nájmy (nebytové prostory, nemovitosti a jiné věci)			
-spory z nájmu a podnájmu nebytových prostor	339	427	465
-nájem věci, obsah. ujednání o bud. koupi nájemcem (tzv. leasin. sml.)	312	328	371
-spory z nájmu pozemků	473	550	655
-spory z nájmu jiných nemovitostí	469	543	618
-spory z nájemného	293	398	475
-spory z podnikatelského nájmu věci movité § 721 a násl. o.z.	335	346	491
-ostatní spory z nájmu	383	469	451
Průměr skupina	361	424	465
Občanský zákoník - vlastnické vztahy			
-vydání nebo vrácení věci	626	687	787
-určení vlastnictví	510	578	655
-sousedské spory	699	875	1070
-zásahy do vlastnických práv	639	727	755
-ochrana držby	944	756	777
-vydržení vlast. práva k movit. i nemovit. věcem nebo věc. břemene	561	795	837
-spory z věcných břemen (kromě vydržení)	539	621	793
-zrušení nebo rozdělení spoluvlastnictví podílového	725	800	899
-ostatní spory ze spoluvlastnictví podílového	652	639	832
-práva a povinnosti vyplývající z bezpodílového spoluvlastnictví	468	453	566
-zrušení bezpodílového spoluvlastnictví za trvání manželství	137	134	139
-vypořádání bezpodílového spoluvlastnictví po zániku manželství	769	868	921
-ostatní spory z bezpodílového spoluvlastnictví manželů	360	442	506
-neoprávněná stavba (§ 135 písm. c.) o.z.)	622	956	838
-zástavní a podzástavní právo	266	322	379
-spory z práva zadržovacího	337	302	418
-ostatní spory z vlastnictví podle občanského zákoníku	500	597	636
Průměr skupina	525	560	605

Přehled o průměrných délkách řízení podle druhů sporů

Krajské a okresní soudy - počet dnů

	1995	1996	1997
Jiná práva upravená občanským zákoníkem			
-práva na ochranu osobnosti	524	599	742
-zajištění závazků (smluvní pokuta, ručení apod.)	267	366	407
-prodej v obchodě - odpovědnost za vady prodané věci	440	508	570
-prodej v obchodě - spory o zaplacení kupní ceny	298	343	409
-prodej v obchodě - jiné spory	310	453	509
-půjčování věci - vrácení	389	587	653
-půjčování věci - spory o zaplacení půjčového	391	489	701
-půjčování věci - jiné spory	458	740	825
-zhotovení věci na zakázku - odpovědnost za vady zhotovené věci	474	705	636
-zhotovení věci na zakázku - jiné spory	335	516	570
-oprava a úprava věci -odpovědnost za vady	489	642	730
-oprava a úprava věci - jiné spory	353	481	538
-kupní smlouva a spory s ní souvisící	409	445	446
-spory ze smluv o dílo	343	465	547
-spory ze smluv příkazních obecně	325	465	505
-příkazní smlouva - obstarání věci	267	385	386
-příkazní smlouva - obstarání prodeje věci	353	435	425
-jednatelství bez příkazu	368	126	351
-spory ze smluv o úschově	386	564	531
-obstaravatelské služby	320	357	425
-ubytovací služby	370	377	418
-smlouva zprostředkovatelská	323	431	492
-přepravní služby - osobní přeprava	219	285	369
-přepravní služby - nákladní přeprava	308	405	438
-spory z půjček (peněžní ústavy)	380	506	666
-spory z půjček (jiné právnické osoby)	285	402	516
-úhrada za dodávku elektrické energie a plynu	236	282	373
-pojistné smlouvy - placení pojistného	290	334	410
-pojistné smlouvy - plnění z pojistné události	455	487	537
-ostatní smlouvy z pojištění	344	262	344
-spory z půjček mezi fyzickými osobami	388	431	471
-výměna	825	734	758
-darování	557	671	698
-smlouva o sdružení	410	449	572
-dědění majetku - neplatnost závěti	695	613	721
-dědění majetku - vydání dědictví oprávněnému dědici	575	659	573
-ostatní spory z dědického práva	627	593	703
-řízení o způsobilosti k právním úkonům	461	396	395
-ostatní spory podle občanského zákoníku	399	444	449
Průměr skupina	337	400	467

Přehled o průměrných délkách řízení podle druhů sporů

Krajské a okresní soudy - počet dnů

	1995	1996	1997
Ostatní spory občanskoprávní povahy upravené zvláštními předpisy			
-spory podle zákona o advokacii a komerčních právnících	371	368	466
-spory z porušení autorských práv	352	552	730
-ostatní spory podle autorského zákona	355	481	364
-práva z vynálezů a průmyslových vzorů	1420	1487	1584
-spory podle tiskového zákona (zák.č.81/66 Sb.)	431	523	606
-spory podle zákona č. 451/91 Sb. (lustrační zákon)	332	769	923
-spory podle zákona č. 58/69 Sb.	620	825	950
-přezkoumání rozhodnutí o převzetí do ústavu zdravotnické péče	83		301
-spory podle zákona o volbách	174	10	179
-přezkoumání rozhodnutí ve věcech zbraní a střeliva	226	196	250
-přezkoumání rozhodnutí ve věcech sdružování občanů	214	516	469
-přezkoumání rozhodnutí ve věcech práva shromažďovacího	518	237	358
-přezkoumání rozhodnutí o přestupku, propadnutí nebo zabránění věci	351	512	401
-přezkoumání jiných rozhodnutí správních orgánů	243	253	284
-přezk.roz.Pozem.úřadu ve věcech týk.se vyd.nem.podle zák.o půdě	222	251	297
-řízení o přezkoumání rozhodnutí rozhodčích orgánů	297	393	632
Průměr skupina	354	349	364
Přezkoumání rozhodnutí ve věcech důchodového zabezpečení a nemocenského pojištění			
-starobní důchod	300	397	364
-invalidní důchod	281	266	305
-částečný invalidní důchod	252	259	245
-důchod pozůstalých (vdovský, sirotčí)	223	271	293
-jiný důchod	229	254	342
-nedávkové věci nemocenského pojištění	288	274	362
-nemocenské a sociální zabezpečení, mateřský příspěvek	337	455	510
Průměr skupina	271	271	294
Restituční zákony			
-zák.č. 119/90 Sb.	544	843	1054
-zák.č. 403/90 Sb.	787	1106	1283
-zák.č. 87/91 Sb.	935	896	1075
-zák.č. 229/91 Sb.	537	654	861
-zák.č. 173/90 Sb.	863	1271	1576
-zák.č. 172/91 Sb.	533	686	900
-zák.č. 232/91 Sb.	908	1294	1605
Průměr skupina	678	799	1000
Průměr celkem	363	416	469

Přehled o rozhodnutích soudů v občanskoprávních věcech

Krajské a okresní soudy - počet práv

	1995	1996	1997
Spory podle obchodního zákoníku			
-právní vztahy souv.se zakl. nebo ruš.obch.společnosti nebo družst.	35	67	218
-spory ze smlouvy o prodeji podniků nebo jejich části	32	31	40
-práv.vzt.mezi obch.spol.(druž.)a jejich zakl. a mezi spol.(členy)navz.	31	414	148
-spor ze směnec a šeků	11	11	10
-ochrana hospodářské soutěže a nekalé soutěže	5	5	2
-konkursy a vyrovnání a spory souvisící	32	151	223
-spory z kupních smluv podle obchodního zákoníku	10894	12124	19074
-smlouva o koupi najaté věci	66	225	333
-smlouva o dílo a spory souvisící	922	1365	4258
-náhrada škody podle obchodního zákoníku	1198	941	1296
-ostatní spory podle obch.zákoníku-příslušnost krajského soudu	113	33	133
-ostatní spory podle obch.zákoníku-příslušnost okresního soudu	2865	4521	6333
Celkem skupina	16204	19888	32068
Pracovní spory			
-vznik a trvání pracovního poměru (spory o neplat.skon.prac.poměru)	652	691	1058
-výpověď daná zaměstnancem	20	23	107
-platnost okamžitého zrušení pracovního poměru zaměstnancem	110	105	81
-okamž.zruš.prac.poměru se strany zam.podle § 53odst.1 písm.a)ZP	218	201	161
-okamž.zruš.prac.poměru se strany zam.podle § 53odst.1 písm.b)ZP	575	534	874
-výpověď daná zaměstnavatelem podle § 46 odst.1 písm.a)ZP	69	70	60
-výpověď daná zaměstnavatelem podle § 46 odst.1 písm.c)ZP	162	117	102
-výpověď daná zaměstnavatelem podle § 46 odst.1 písm.d)ZP	67	43	8
-výpověď daná zaměstnavatelem podle § 46 odst.1 písm.e)ZP	35	30	31
-výpověď daná zaměstnavatelem podle § 46 odst.1 písm.f)ZP	171	156	107
-skončení pracovního poměru výpovědí z jiných důvodů	60	37	116
-ostatní případy skončení pracovního poměru	90	148	226
-nároky na poskytnutí dovolené a náhradu mzdy za její dobu	123	90	169
-nároky na základní mzdu a náhradu mzdy	2436	2664	4204
-prémie a podíly (i přeplatky)	122	110	109
-mzda za práci přesčas	15	49	23
-ostatní mzdové nároky	1003	793	1448
-vrácení neprávem vyplacené mzdy (náhrady mzdy)	1769	1497	1434
-hmot.zab. v souv.s prováděním racional. a org.opatř.odstupné apod.)	1673	1561	1807
-odpovědnost zaměstnance za škodu podle § 172 ZP	380	458	812
-odpovědnost za schodek na svěřených hodnotách	4569	3740	3607
-náhrada škody za ztrátu svěřených předmětů	529	399	746
-náhrada škody vzniklé vyroběním zmetků	10	27	9
-ostatní případy odpovědnosti zaměstnance za škodu	359	328	865
-nárok zaměstnance na náhradu škody za pracovní úraz	443	723	827
-nárok zaměstnance na náhradu škody způsobené nemocí z povolání	278	303	311
-ostatní případy nároku zaměstnance na náhradu škody vůči zaměst.	152	120	220
-spory o obsah potvrzení o zaměstnání	61	69	65
-spory o obsah posudku o pracovní činnosti	41	19	22
-ostatní spory z pracovního poměru	621	1530	1364
-spory z dohod o pracích konaných mimo pracovní poměr	51	117	133
Celkem skupina	16864	16752	21106

Přehled o rozhodnutích soudů v občanskoprávních věcech

Krajské a okresní soudy - počet práv

	1995	1996	1997
Spory podle zákona o rodině			
-vyživovací povinnost mezi manžely ve prospěch manželky	3053	3241	3573
-změna této vyživovací povinnosti	25	32	19
-vyživovací povinnost mezi manžely ve prospěch manžela	56	69	39
-změna této vyživovací povinnosti	3	100	3
-zrušení vyživovací povinnosti mezi manžely	62	50	143
-příspěvek na výživu rozvedené manželky	907	1026	1157
-změna tohoto příspěvku	24	24	132
-příspěvek na výživu rozvedeného manžela	67	90	331
-změna tohoto příspěvku	3	2	3
-zrušení povinnosti platit příspěvek	87	76	175
-vyživovací povinnost rodičů k nezletilým dětem	1843	2234	2964
-vyživovací povinnost dětí k rodičům	10	12	21
-vyživovací povinnost mezi ostatními příbuznými	9	9	7
-zrušení vyživovací povinnosti mezi příbuznými a rodiči a dětmi	504	670	897
-právo neprovdané matky na vyživovací příspěvek po dobu 1 roku	681	648	1019
-zvláštní předběžné opatření k zajišť. výživy dítěte po dobu 26 týdnů	57	74	159
-určení, zda tu manželství je či není	11	9	1
-úhrada plnění vyživovací povinnosti za jiného	65	54	207
-řízení o povolení uzavřít manželství	1	2	0
Celkem skupina	7468	8422	10850
Náhrada škody podle občanského zákoníku			
-náhrada škody způsobená nezletilým	207	279	286
-náhrada škody způsobená osobou postiženou duševní poruchou	7	6	3
-náhrada škody způsobená osobou vlastní vinou v nekontr.stavu	73	66	134
-náhrada škody vzniklá úmyslným jednáním proti dobrým mravům	372	419	760
-náhrada škody vzniklá nesplněním povinnosti k jejímu odvrácení	459	551	436
-náhrada škody vzniklá v dopravě-při provozu silničních mot.vozidel	1571	1949	2471
-náhrada škody vzniklá v dopravě-při provozu želez. a jiné kol.dopr.	133	131	479
-náhrada škody vzniklá v dopravě-letecká doprava	5	10	4
-náhrada škody vzniklá v jiné dopravě	26	34	191
-náhrada škody vzniklá zvláště nebezpečným provozem	16	21	21
-škoda způsobená provozní činností	247	415	658
-náhrada škody vzniklá na vnesených nebo odložených věcech	90	69	79
-náhrada škody vzniklá trestným činem	1843	1880	2569
-odpovědnost za škodu v ostatních případech	2138	2330	4029
-bezdůvodné obohacení	3333	3534	4970
Celkem skupina	10520	11694	17090

Přehled o rozhodnutích soudů v občanskoprávních věcech

Krajské a okresní soudy - počet práv

	1995	1996	1997
Obč. zákoník - nájem bytů a obytných místností			
-vznik a trvání nájmu	266	442	1211
-výpověď nájmu bytu podle § 711 odst. 1a) o.z.	3977	5594	6783
-výpověď nájmu bytu podle § 711 odst. 1b) o.z.	848	751	1278
-výpověď nájmu bytu podle § 711 odst. 1c) o.z.	488	405	504
-výpověď nájmu bytu podle § 711 odst. 1d) o.z.	8096	9125	12514
-výpověď nájmu bytu podle § 711 odst. 1e) o.z.	673	666	421
-výpověď nájmu bytu podle § 711 odst. 1f) o.z.	327	340	461
-výpověď nájmu bytu podle § 711 odst. 1g) o.z.	459	562	827
-výpověď nájmu bytu podle § 711 odst. 1h) o.z.	856	1358	2123
-vyklizení bytu	6370	7561	11925
-spory o splnění dohody o výměně bytu	176	112	594
-podnájem bytu podle § 719 o.z.	42	44	28
-zrušení práva společného nájmu manžely soudem § 705 o.z.	3094	3466	6091
-spory o určení nájemného	104	89	1124
-placení nájemného a úhrady za plnění poskytovaná z užívání bytu	18078	21309	28579
-ostatní spory z nájmu bytu, obytných místností a podnájmu	2018	1543	3920
Celkem skupina	45872	53367	78383
Občanský zákoník - ost. nájmy (nebytové prostory, nemovitosti a jiné věci)			
-spory z nájmu a podnájmu nebytových prostor	2305	3071	5910
-nájem věci, obsah. ujednání o bud. koupi nájemcem (tzv. leasin. sml.)	622	1641	2731
-spory z nájmu pozemků	864	769	752
-spory z nájmu jiných nemovitostí	583	377	393
-spory z nájemného	788	1041	3212
-spory z podnikatelského nájmu věci movité § 721 a násl. o.z.	288	281	396
-ostatní spory z nájmu	786	881	1059
Celkem skupina	6236	8061	14453
Občanský zákoník - vlastnické vztahy			
-vydání nebo vrácení věci	2553	2771	3188
-určení vlastnictví	2184	2502	3000
-sousedské spory	507	434	525
-zásahy do vlastnických práv	753	880	1113
-ochrana držby	29	21	79
-vydržení vlast. práva k movit. i nemovit. věcem nebo věc. břemene	300	258	166
-spory z věcných břemen (kromě vydržení)	373	307	415
-zrušení nebo rozdělení spoluvlastnictví podílového	889	936	1147
-ostatní spory ze spoluvlastnictví podílového	320	245	276
-práva a povinnosti vyplývající z bezpodílového spoluvlastnictví	46	47	140
-zrušení bezpodílového spoluvlastnictví za trvání manželství	2406	3010	3958
-vypořádání bezpodílového spoluvlastnictví po zániku manželství	2489	2924	2515
-ostatní spory z bezpodílového spoluvlastnictví manželů	184	445	479
-neoprávněná stavba (§ 135 písm. c.) o.z.)	192	116	279
-zástavní a podzástavní právo	56	179	75
-spory z práva zadržovacího	18	19	31
-ostatní spory z vlastnictví podle občanského zákoníku	1287	1645	2162
Celkem skupina	14586	16739	19548

Přehled o rozhodnutích soudů v občanskoprávních věcech

Krajské a okresní soudy - počet práv

	1995	1996	1997
Jiná práva upravená občanským zákoníkem			
-práva na ochranu osobnosti	706	713	1260
-zajištění závazků (smluvní pokuta, ručení apod.)	1100	1135	2790
-prodej v obchodě - odpovědnost za vady prodané věci	181	264	344
-prodej v obchodě - spory o zaplacení kupní ceny	2431	1627	2400
-prodej v obchodě - jiné spory	234	85	649
-půjčování věci - vrácení	351	290	559
-půjčování věci - spory o zaplacení půjčového	1835	1934	2648
-půjčování věci - jiné spory	352	381	722
-zhotovení věci na zakázku - odpovědnost za vady zhotovené věci	78	112	76
-zhotovení věci na zakázku - jiné spory	1327	631	534
-oprava a úprava věci -odpovědnost za vady	99	117	492
-oprava a úprava věci - jiné spory	360	352	215
-kupní smlouva a spory s ní související	4445	5807	10526
-spory ze smluv o dílo	923	1205	2819
-spory ze smluv příkazních obecně	163	92	726
-příkazní smlouva - obstarání věci	74	83	176
-příkazní smlouva - obstarání prodeje věci	46	95	84
-jednatelství bez příkazu	4	1	2
-spory ze smluv o úschově	16	8	5
-obstaratelské služby	840	1389	9002
-ubytovací služby	163	258	561
-smlouva zprostředkovatelská	437	514	683
-přepravní služby - osobní přeprava	4598	7857	9403
-přepravní služby - nákladní přeprava	301	277	387
-spory z půjček (peněžní ústavy)	22494	17348	15455
-spory z půjček (jiné právnické osoby)	4318	3724	4100
-úhrada za dodávku elektrické energie a plynu	4802	11372	28342
-pojistné smlouvy - placení pojistného	1341	1894	4042
-pojistné smlouvy - plnění z pojistné události	695	1177	1915
-ostatní smlouvy z pojištění	138	222	2403
-spory z půjček mezi fyzickými osobami	3090	2939	5125
-výměna	6	14	3
-darování	272	360	180
-smlouva o sdružení	44	50	46
-dědění majetku - neplatnost závěti	202	208	294
-dědění majetku - vydání dědictví oprávněnému dědici	148	110	206
-ostatní spory z dědického práva	284	325	506
-řízení o způsobilosti k právním úkonům	8	27	44
-ostatní spory podle občanského zákoníku	3961	5996	8579
Celkem skupina	62867	70993	118303

Přehled o rozhodnutích soudů v občanskoprávních věcech

Krajské a okresní soudy - počet práv

	1995	1996	1997
Ostatní spory občanskoprávní povahy upravené zvláštními předpisy			
-spory podle zákona o advokacii a komerčních právnících	125	112	122
-spory z porušení autorských práv	50	92	145
-ostatní spory podle autorského zákona	149	138	373
-práva z vynálezů a průmyslových vzorů	206	148	93
-spory podle tiskového zákona (zák.č.81/66 Sb.)	95	58	201
-spory podle zákona č. 451/91 Sb. (lustrační zákon)	3	24	100
-spory podle zákona č. 58/69 Sb.	72	55	332
-přezkoumání rozhodnutí o převzetí do ústavu zdravotnické péče	4	0	2
-spory podle zákona o volbách	4	1	2
-přezkoumání rozhodnutí ve věcech zbraní a střeliva	80	104	5
-přezkoumání rozhodnutí ve věcech sdružování občanů	12	13	47
-přezkoumání rozhodnutí ve věcech práva shromažďovacího	5	2	97
-přezkoumání rozhodnutí o přestupku, propadnutí nebo zabránění věci	33	44	62
-přezkoumání jiných rozhodnutí správních orgánů	640	985	1153
-přezk.roz.Pozem.úřadu ve věcech týk.se vyd.nem.podle zák.o půdě	567	799	1304
-řízení o přezkoumání rozhodnutí rozhodčích orgánů	38	29	10
	2083	2604	4048
Přezkoumání rozhodnutí ve věcech důchodového zabezpečení a nemocenského pojištění			
-starobní důchod	570	396	433
-invalidní důchod	5264	5169	6137
-částečný invalidní důchod	1312	1362	2747
-důchod pozůstalých (vdovský, sirotčí)	299	199	159
-jiný důchod	898	857	567
-nedávkové věci nemocenského pojištění	44	45	129
-nemocenské a sociální zabezpečení, mateřský příspěvek	79	136	56
	8466	8164	10228
Restituční zákony			
-zák.č. 119/90 Sb.	978	296	777
-zák.č. 403/90 Sb.	614	595	369
-zák.č. 87/91 Sb.	3354	4598	5961
-zák.č. 229/91 Sb.	5870	4905	3816
-zák.č. 173/90 Sb.	108	134	133
-zák.č. 172/91 Sb.	99	38	53
-zák.č. 232/91 Sb.	43	97	38
Celkem skupina	11066	10663	11147
Celkem	202232	227347	337224

Přehled o průběhu řízení o nezletilých dětech

Okresní soudy - počet věcí (spisů)

	Praha	StČ	JČ	ZČ	SC	VC	JM	SM	CR
Řízení bylo zahájeno									
- návrhem (bez návrhu)	9084	9300	6344	8344	12820	10177	14306	19425	89800
- povolení obnovy	8	0	1	1	5	0	7	1	23
- po vyhovění odvolání	1	2	1	1	0	1	4	1	11
Bylo podáno odvolání									
- ano	787	527	460	425	538	525	751	893	4906
- ne	8306	8775	5886	7921	12287	9653	13566	18534	84928
Výsledek odvolacího řízení									
- rozhodnutí bylo potvrzeno	341	133	182	165	235	200	196	227	1679
- rozhodnutí bylo změněno	242	221	193	141	141	152	323	399	1812
- jiný výsledek	204	173	85	119	162	173	232	267	1415
Celkem věcí	9093	9302	6346	8346	12825	10178	14317	19427	89834

Přehled o rozhodnutích soudů v řízení o nezletilých dětech

Okresní soudy - počet věcí (spisů)

		Praha	StC	JC	ZC	SC	VC	JM	SM	CR
Výchova a výchovná opatření										
první rozhodnutí o výchově dítěte										
-svěřeno (ponecháno)	matce	1059	1079	759	957	1563	864	1446	2952	10679
	otci	113	82	53	70	110	45	96	174	743
	jiné osobě	77	40	35	64	124	60	70	112	582
- po rozvodu svěřeno	matce	2316	2082	1208	1784	3106	2509	3540	4120	20665
	otci	143	215	103	166	248	197	253	316	1641
	jiné osobě	3	14	2	12	16	12	18	37	114
další rozhodnutí o výchově dítěte										
- svěřeno	matce	35	68	56	89	84	66	69	113	580
	otci	48	106	58	105	139	103	113	143	815
	oběma rodičům	3	2	2	3	7	2	3	7	29
	jiné osobě	29	66	55	63	87	58	84	123	565
- napomenutí uděleno soudem	matce	0	1	4	1	0	7	0	5	18
	otci	0	0	2	0	0	2	0	1	5
	oběma rodičům	0	2	2	1	0	6	1	3	15
	jiným osobám	0	0	0	0	0	1	0	0	1
	nezletilému	0	2	9	1	1	4	0	0	17
- napomenutí vysloveno soudem	matce	0	6	1	2	0	2	0	11	22
	otci	0	2	0	0	0	0	0	1	3
	oběma rodičům	0	2	6	2	1	3	1	10	25
	jiným osobám	0	0	0	0	0	0	0	0	0
	nezletilému	0	7	5	0	1	2	0	5	20
- vysloveno omezení nezletilému		0	0	0	0	1	1	0	0	2
- stanoven dohled nad nezletilým		175	185	158	124	234	109	200	461	1646
- zrušen dohled nad nezletilým		29	23	21	24	46	25	30	44	242
pěstounská péče										
- dítě svěřeno do společné pěstounské péče manželům										
	příbuzným dítěte	17	21	8	6	30	10	30	22	144
	cizím osobám	9	10	8	22	36	13	20	7	125
- dítě svěřeno do pěstounské péče										
	příbuznému	5	25	7	14	19	15	19	19	123
	cizí osobě	2	10	7	10	10	6	11	6	62
- dítě svěřeno do pěstounské péče pracovníků ve zvláštních zařiz.		1	2	0	1	1	0	0	1	6
- návrh na pěstounskou péči zamítnut		2	4	1	4	3	0	2	1	17
- zrušení pěstounské péče		3	5	6	11	10	7	10	3	55
- neshody mezi stanov.zák. zástupce a pěstouna v neběž. věcech		0	0	0	7	0	4	2	2	15
- jiné rozhodnutí		28	52	12	25	27	20	107	4	275
nařízena ústavní výchova										
- dítěte ve věku	13 -15 let pro jeho závadné chování	37	48	25	41	83	37	46	85	402
	nad 15 let pro jeho závadné chování	43	59	26	50	132	63	96	118	587
	v ostatních případech	137	97	68	100	189	81	124	212	1008
zrušena ústavní výchova										
- vykonávaná v zařízeních resortu školství										
	za souhlasu výchovných zařízení	24	17	18	35	48	14	22	39	217
	bez souhlasu výchovných zařízení	1	7	4	7	10	3	2	6	40
- vykonávaná v jiných zařízeních		10	7	6	13	11	4	13	24	88
- s jejímž výkonem nebylo započato		1	6	2	4	3	2	1	2	21
- vykonávaná v zařiz. resortu školství a nařízen dohled nad nezletilým										
	za souhlasu výchovných zařízení	2	3	1	13	1	8	2	17	47
	bez souhlasu výchovných zařízení	0	2	2	9	0	3	0	3	19
- vykonávaná v jiných zařízeních a nařízen dohled nad nezletilým		3	1	0	4	3	1	6	5	23
- s jejímž výkonem nebylo započato a byl nař.dohled nad nezletilým		3	3	0	2	0	1	0	1	10
ústavní výchova prodloužena (na dobu po dosažení zletilosti)		16	18	9	22	37	10	20	38	170
návrh na zrušení ústavní výchovy zamítnut (ústav. vých.ponechána)		16	21	8	10	13	8	9	20	105
nařízena ochranná výchova		2	1	0	1	1	3	0	0	8
zrušena ochranná výchova		5	1	1	0	0	2	2	0	11
ochranná výchova prodloužena (na dobu po dosažení zletilosti)		2	2	2	4	2	0	1	1	14
návrh na zrušení ochranné výchovy zamítnut (ochr.vých.ponechána)		1	3	2	0	2	1	0	0	9
jiné rozhodnutí o výchově a výchovných opatřeních		491	519	359	643	1269	629	947	2047	6904

Přehled o rozhodnutích soudů v řízení o nezletilých dětech

Okresní soudy - počet věcí (spisů)

		Praha	StC	JC	ZC	SC	VC	JM	SM	CR
Rodičovská práva										
omezena	matce	1	0	1	0	1	0	1	2	6
	otci	0	1	1	1	1	0	1	2	7
	oběma rodičům	0	0	1	0	2	0	0	7	10
zbavena	matka	7	5	2	0	5	4	7	26	56
	otec	17	3	3	0	2	1	9	67	102
	oba rodiče	4	5	4	0	3	3	3	39	61
zcela obnovena	matce	1	0	0	0	0	0	0	2	3
	otci	0	0	0	0	0	0	0	0	0
	oběma rodičům	0	0	0	0	0	0	0	2	2
neshody rodičů o podstatných věcech při výk. rodič. práv a povinností		3	3	1	12	0	26	5	35	85
jiné rozhodnutí o rodičovských právech		15	16	4	28	5	16	19	66	169
Styk rodičů s dětmi										
první úprava styku s dětmi	matky	14	23	15	19	38	25	47	47	228
	otce	217	233	147	232	341	301	440	650	2561
	obou rodičů	3	5	1	1	0	0	1	0	11
nová úprava styku s dětmi	matky	5	4	5	3	3	7	6	5	38
	otce	42	63	48	38	23	35	59	38	346
	obou rodičů	0	1	1	0	0	0	0	0	2
zakázán	matce	0	1	2	1	1	1	2	1	9
	otci	1	1	5	7	5	9	4	17	49
	oběma rodičům	0	0	0	1	1	0	0	0	2
návrhy na novou úpravu styku zamítnuté	matce	6	2	3	5	0	4	8	1	29
	otci	19	7	8	3	5	6	25	6	79
	oběma rodičům	0	0	0	0	0	0	0	0	0
jiné rozhodnutí o styku		105	101	90	152	190	186	220	302	1346
Osvojení zrušitelné										
vysloveno k návrhu	manžela rodiče	24	6	2	0	2	17	8	4	63
	manželů - příbuzných dítěte	1	0	0	0	0	0	0	0	1
	manželů - cizích osob	3	20	13	17	30	19	11	5	118
	příbuzného osvojence	0	2	0	0	0	1	0	0	3
	cizí osoby	1	2	4	7	4	1	0	1	20
návrh na osvojení zamítnut		0	2	0	1	1	0	1	0	5
zrušeno osvojení	nezletilého	2	0	1	0	0	1	0	0	4
	zletilého	1	1	0	0	0	0	0	1	3
návrh na zrušení osvojení zamítnut		0	0	0	1	0	1	0	0	2
jiný výsledek řízení o zrušitelném osvojení		7	8	0	0	2	2	2	0	21
Osvojení nezrušitelné										
vysloveno k návrhu	manžela rodiče	131	120	61	90	122	89	138	146	897
	manželů - příbuzných dítěte	14	3	0	2	3	1	3	1	27
	manželů - cizích osob	48	76	43	54	126	41	86	107	581
návrh na osvojení zamítnut		1	0	0	3	3	1	5	5	18
provedena dodatečná změna v osvojení nezrušitelné	manželem rodiče	1	0	0	2	1	7	0	1	12
	manžely - příbuznými dítěte	0	0	0	0	0	0	0	0	0
	manžely - cizími osobami	0	3	0	12	20	11	2	3	51
návrh na tuto změnu zamítnut		2	0	0	0	0	0	0	0	2
jiný výsledek řízení o nezrušitelném osvojení		22	8	4	8	14	17	9	25	107

Přehled o rozhodnutích soudů v řízení o nezletilých dětech

Okresní soudy - počet věcí (spisů)

	Praha	StČ	JC	ZC	SC	VC	JM	SM	CR
Výživné									
první rozhodnutí o výživě dítěte									
- povinnost platit výživné stanovena									
matce	325	319	180	286	353	283	413	459	2618
otci	3442	3140	1997	2761	4592	3424	4880	6994	31230
oběma rodičům	5	4	17	19	6	15	19	79	164
jiné osobě	1	0	4	1	2	5	5	4	22
další rozhodnutí o výživě dítěte									
- povinnost platit výživné stanovena									
matce	22	151	101	139	140	140	150	145	988
otci	80	275	118	191	177	233	326	175	1575
oběma rodičům	0	6	13	21	6	16	12	115	189
jiné osobě	0	2	1	1	0	1	0	1	6
- povinnost platit výživné zvýšena									
matce	38	48	52	70	49	78	56	56	447
otci	1572	1906	1663	1806	2198	2126	2742	3213	17226
oběma rodičům	4	2	1	5	0	1	0	13	26
jiné osobě	0	0	0	1	0	0	0	0	1
- povinnost platit výživné snížena									
matce	11	12	9	9	10	14	14	10	89
otci	37	65	86	65	67	101	78	120	619
oběma rodičům	0	0	0	0	0	0	0	0	0
jiné osobě	0	0	0	0	0	1	0	0	1
- vyživovací povinnosti zproštěni									
matka	5	36	11	67	26	36	63	41	285
otec	33	74	54	168	95	103	127	277	931
oba rodiče	2	1	2	22	3	5	3	20	58
jiné osoby	0	0	0	2	3	7	3	2	17
- povinnost platit výživné ponechána									
matce v dosavadní výši	4	7	6	15	8	19	15	19	93
otci v dosavadní výši	78	99	50	77	137	140	155	261	997
oběma rodičům v dosavadní výši	10	25	17	0	1	4	6	1	64
jiným osobám (např. prarodičům) v dosav.výši	0	0	0	1	0	0	0	0	1
- jiný výsledek řízení o výživném	392	444	440	884	3804	948	1407	2834	11153
Určení a popření otcovství									
otcovství určeno	21	33	14	36	67	32	47	60	310
návrh na určení otcovství zamítnut	6	7	5	11	3	12	16	13	73
jiný výsledek řízení o návrhu na určení otcovství	20	39	16	56	101	39	85	120	476
otcovství popřeno k návrhu									
- matky	35	39	32	56	128	48	53	151	542
- manžela matky, popř. otce	24	27	20	22	60	27	63	81	324
- jiného oprávněného	3	4	3	9	13	3	7	19	61
návrh matky nebo manžela matky na popření otcovství zamítnut	6	4	5	4	5	3	7	17	51
návrh státního zástupce na popření otcovství zamítnut	0	0	0	0	0	0	0	1	1
jiný výsledek řízení o návrhu na popření otcovství	23	18	8	13	18	11	34	41	166
Schválení důležitých úkonů za nezletilého									
schválena dohoda o vypořádání mezi dědici	451	508	285	328	554	565	939	971	4601
neschválena dohoda o vypořádání mezi dědici	16	24	4	3	8	6	30	7	98
schváleno odmítnutí dědictví	17	8	4	6	13	11	16	16	91
neschváleno odmítnutí dědictví	0	3	1	0	1	1	3	4	13
schválena smlouva, dohoda nebo smír	440	302	255	217	438	447	793	512	3404
neschválena smlouva, dohoda nebo smír	4	14	3	4	3	7	19	13	67
jiný výsledek řízení ve věcech schvalování důlež.úkonů za nezletilé děti	275	103	35	82	93	61	146	67	862
Povolení k uzavření manželství									
uzavření manželství povoleno	17	38	22	19	30	53	71	45	295
návrh zamítnut (povolení neuděleno)	0	0	2	3	0	0	3	4	12
jiný výsledek řízení o povolení uzavření manželství	4	8	2	3	8	11	11	17	64

Přehled o rozhodnutích soudů v řízení o nezletilých dětech

Okresní soudy - počet věcí (spisů)

	Praha	StČ	JC	ZČ	SC	VC	JM	SM	CR
Jméno a příjmení dítěte									
dán souhlas k žádosti o změnu příjmení	59	77	71	52	104	81	102	128	674
nedán souhlas k žádosti o změnu příjmení	22	12	11	13	13	7	20	16	114
určeno jméno dítěte	3	7	10	6	16	3	6	3	54
určeno příjmení dítěte	3	6	27	18	6	5	12	12	89
jiný výsledek řízení o jméno, anebo příjmení dítěte	41	32	26	40	59	73	77	111	459

Přehled o délce soudního řízení podle předmětu a výsledku

Okresní soudy - počet věcí (spisů)

	1M.	1-2M.	2-3M.	3-4M.	4-5M.	5-6M.	6-12M.	1-2R.	> 2R.
Výchova a výchovná opatření									
první rozhodnutí o výchově dítěte									
-svěřeno (ponecháno)									
matce	95	895	1769	1727	1274	898	2416	1064	541
otci	13	44	85	92	81	69	191	106	62
jiné osobě	11	70	73	85	73	40	147	62	21
- po rozvodu svěřeno									
matce	134	987	2248	2454	2132	1780	6247	3537	1146
otci	9	64	140	162	138	128	487	322	191
jiné osobě	2	2	6	6	9	5	27	25	32
další rozhodnutí o výchově dítěte									
- svěřeno									
matce	8	45	87	103	69	45	160	44	19
otci	12	72	133	132	96	84	188	68	30
oběma rodičům	0	2	6	8	3	3	4	3	0
jiné osobě	11	43	83	83	73	60	142	40	30
- napomenutí uděleno soudem									
matce	0	4	6	1	1	2	4	0	0
otci	0	1	1	0	2	1	0	0	0
oběma rodičům	0	3	2	4	2	1	2	1	0
jiným osobám	0	0	0	0	0	0	1	0	0
nezletilému	0	3	4	1	4	3	1	1	0
- napomenutí vysloveno soudem									
matce	0	2	7	5	3	1	4	0	0
otci	0	1	0	0	1	0	1	0	0
oběma rodičům	1	1	5	5	4	0	6	3	0
jiným osobám	0	0	0	0	0	0	0	0	0
nezletilému	0	2	7	5	1	3	1	1	0
- vysloveno omezení nezletilému	0	0	0	1	0	0	1	0	0
- stanoven dohled nad nezletilým	14	135	253	238	172	124	426	194	90
- zrušen dohled nad nezletilým	5	42	79	41	23	11	32	7	2
pěstounská péče									
- dítě svěřeno do společné pěstounské péče manželům									
příbuzným dítěte	5	7	16	19	22	9	35	26	5
cizím osobám	3	11	18	12	16	14	33	15	3
- dítě svěřeno do pěstounské péče									
příbuznému	2	8	13	19	15	12	33	18	3
cizí osobě	1	6	8	12	8	5	18	3	1
- dítě svěřeno do pěstounské péče pracovníků ve zvláštních zařiz.	0	1	0	1	0	1	2	1	0
- návrh na pěstounskou péči zamítnut	0	0	0	2	2	0	3	5	5
- zrušení pěstounské péče	0	10	7	6	6	2	18	4	2
- neshody mezi stanov.zák. zástupce a pěstouna v neběž. věcech	2	2	1	5	0	1	4	0	0
- jiné rozhodnutí	9	29	38	32	26	28	72	26	15
nařízena ústavní výchova									
- dítěte ve věku 13 -15 let pro jeho závadné chování	11	33	66	78	42	24	95	34	19
nad 15 let pro jeho závadné chování	16	76	97	83	71	45	129	48	22
v ostatních případech	14	89	127	132	106	88	244	140	68
zrušena ústavní výchova									
- vykonávaná v zařízeních resortu školství									
za souhlasu výchovných zařízení	3	23	52	39	35	16	39	7	3
bez souhlasu výchovných zařízení	0	8	4	5	4	3	11	4	1
- vykonávaná v jiných zařízeních	4	10	20	10	6	9	22	7	0
- s jejímž výkonem nebylo započato	1	2	2	5	1	1	7	2	0
- vykonávaná v zařiz. resortu školství a nařízen dohled nad nezletilým									
za souhlasu výchovných zařízení	0	9	12	9	6	4	7	0	0
bez souhlasu výchovných zařízení	0	5	2	2	3	3	3	1	0
- vykonávaná v jiných zařízeních a nařízen dohled nad nezletilým	1	1	3	5	2	1	7	2	1
- s jejímž výkonem nebylo započato a byl nař.dohled nad nezletilým	0	1	3	2	0	1	2	1	0
ústavní výchova prodloužena (na dobu po dosažení zletilosti)	9	35	47	42	12	8	12	2	3
návrh na zrušení ústavní výchovy zamítnut (ústav. vých.ponechána)	0	2	15	16	9	16	28	15	4
nařízena ochranná výchova	0	0	1	2	0	0	3	1	1
zrušena ochranná výchova	0	1	3	2	0	1	3	1	0
ochranná výchova prodloužena (na dobu po dosažení zletilosti)	1	1	4	6	0	1	1	0	0
návrh na zrušení ochranné výchovy zamítnut (ochr.vých.ponechána)	0	0	0	2	1	2	4	0	0
jiné rozhodnutí o výchově a výchovných opatřeních	124	610	941	840	620	496	1702	992	579

Přehled o délce soudního řízení podle předmětu a výsledku

Okresní soudy - počet věcí (spisů)

		1M.	1-2M.	2-3M.	3-4M.	4-5M.	5-6M.	6-12M.	1-2R.	> 2R.
Rodičovská práva										
omezena	matce	0	0	0	0	2	0	3	1	0
	otci	0	1	2	0	2	1	0	1	0
	oběma rodičům	0	0	1	2	3	0	3	1	0
zbatvena	matka	1	4	9	4	6	5	17	7	3
	otec	1	5	7	8	14	8	32	18	9
	oba rodiče	1	5	5	9	8	4	19	8	2
zcela obnovena	matce	0	0	1	1	0	0	0	0	1
	otci	0	0	0	0	0	0	0	0	0
	oběma rodičům	0	1	0	1	0	0	0	0	0
neshody rodičů o podstatných věcech při výk.rodič.práv a povinností		5	8	16	14	12	4	17	6	3
jiné rozhodnutí o rodičovských právech		6	14	18	22	16	9	48	20	16
Styk rodičů s dětmi										
první úprava styku s dětmi	matky	3	10	17	19	15	13	69	51	31
	otce	22	192	325	364	238	217	656	356	191
	obou rodičů	0	1	1	0	3	0	4	2	0
nová úprava styku s dětmi	matky	2	5	7	4	5	1	5	7	2
	otce	7	23	47	48	35	29	86	53	18
	obou rodičů	0	1	1	0	0	0	0	0	0
zakázán	matce	1	0	0	0	0	3	2	2	1
	otci	0	0	2	1	4	3	13	14	12
	oběma rodičům	0	0	1	0	0	0	1	0	0
návrhy na novou úpravu styku zamítnuté	matce	0	0	3	1	4	1	10	9	1
	otci	0	4	6	6	4	2	26	20	11
	oběma rodičům	0	0	0	0	0	0	0	0	0
jiné rozhodnutí o styku		24	121	178	134	128	100	330	201	130
Osvojení zrušitelné										
vysloveno k návrhu	manžela rodiče	1	5	11	10	10	6	17	3	0
	manželů - příbuzných dítěte	0	0	0	1	0	0	0	0	0
	manželů - cizích osob	6	35	26	23	16	7	3	1	1
	příbuzného osvojence	0	1	1	0	1	0	0	0	0
	cizí osoby	4	6	6	1	1	1	1	0	0
návrh na osvojení zamítnut		0	0	0	1	1	1	2	0	0
zrušeno osvojení	nezletilého	0	1	0	0	1	0	1	0	1
	zletilého	0	0	0	0	0	0	1	1	1
návrh na zrušení osvojení zamítnut		0	0	1	0	0	0	1	0	0
jiný výsledek řízení o zrušitelném osvojení		0	1	8	1	3	1	4	2	1
Osvojení nezrušitelné										
vysloveno k návrhu	manžela rodiče	8	67	161	150	128	89	225	57	12
	manželů - příbuzných dítěte	0	3	6	10	3	1	2	2	0
	manželů - cizích osob	22	94	161	85	85	38	79	14	3
návrh na osvojení zamítnut		0	0	0	0	2	0	9	6	1
provedena dodatečná změna v osvojení nezrušitelné	manželem rodiče	0	3	2	1	3	0	2	1	0
	manžely - příbuznými dítěte	0	0	0	0	0	0	0	0	0
	manžely - cizími osobami	2	10	13	9	5	3	7	2	0
návrh na tuto změnu zamítnut		0	1	0	0	0	0	1	0	0
jiný výsledek řízení o nezrušitelném osvojení		3	9	22	13	16	7	19	12	6

Přehled o délce soudního řízení podle předmětu a výsledku

Okresní soudy - počet věcí (spisů)

	1M.	1-2M.	2-3M.	3-4M.	4-5M.	5-6M.	6-12M.	1-2R.	> 2R.	
Výživné										
první rozhodnutí o výživě dítěte										
- povinnost platit výživné stanovena	matce	17	122	264	294	253	233	762	438	235
	otci	227	1929	4051	4235	3417	2651	8555	4499	1666
	oběma rodičům	0	9	20	18	11	8	46	27	25
	jiné osobě	0	0	2	4	2	0	8	2	4
další rozhodnutí o výživě dítěte										
- povinnost platit výživné stanovena	matce	13	76	148	132	116	94	263	104	42
	otci	10	82	168	200	171	150	470	225	99
	oběma rodičům	1	8	16	26	32	22	50	23	11
	jiné osobě	0	0	0	0	1	0	1	2	2
- povinnost platit výživné zvýšena	matce	3	30	74	68	53	37	107	53	22
	otci	68	1005	2430	2501	2103	1578	4511	2011	1019
	oběma rodičům	0	3	1	4	3	1	8	3	3
	jiné osobě	0	0	0	0	0	1	0	0	0
- povinnost platit výživné snížena	matce	1	3	9	13	11	11	27	13	1
	otci	1	41	86	80	71	47	188	80	25
	oběma rodičům	0	0	0	0	0	0	0	0	0
	jiné osobě	0	0	0	0	0	0	0	0	1
- vyživovací povinnosti zproštěni	matka	0	12	30	46	33	26	84	31	23
	otec	8	65	113	127	92	85	224	116	101
	oba rodiče	0	3	5	13	6	5	15	6	5
	jiné osoby	0	0	1	1	0	1	4	5	5
- povinnost platit výživné ponechána	matce v dosavadní výši	2	5	7	13	12	8	27	13	6
	otci v dosavadní výši	3	42	96	123	129	74	314	148	68
	oběma rodičům v dosavadní výši	1	1	8	14	6	6	19	6	3
	jiným osobám (např. prarodičům) v dosav.výši	0	0	0	0	0	0	0	1	0
- jiný výsledek řízení o výživném		140	778	1372	1284	989	829	2769	1731	1261
Určení a popření otcovství										
otcovství určeno										
návrh na určení otcovství zamítnut		1	4	1	7	7	1	40	87	162
jiný výsledek řízení o návrhu na určení otcovství		1	0	2	1	3	0	4	23	39
otcovství popřeno k návrhu	- matky	6	17	27	29	14	16	89	127	151
	- manžela matky, popř.otce	3	21	43	43	30	27	129	154	92
	- jiného oprávněného	3	13	23	28	21	16	71	91	58
návrh matky nebo manžela matky na popření otcovství zamítnut		0	0	5	4	3	5	15	18	11
návrh státního zástupce na popření otcovství zamítnut		0	0	2	1	2	2	10	16	18
jiný výsledek řízení o návrhu na popření otcovství		0	0	0	0	0	1	0	0	0
		1	13	14	18	8	5	48	30	29
Schválení důležitých úkonů za nezletilého										
schválena dohoda o vypořádání mezi dědici										
neschválena dohoda o vypořádání mezi dědici		319	1483	1482	640	271	132	205	58	11
schváleno odmítnutí dědictví		5	19	27	15	9	7	11	5	0
neschváleno odmítnutí dědictví		3	22	35	17	8	3	3	0	0
schválena smlouva, dohoda nebo smír		0	5	1	0	3	2	1	1	0
neschválena smlouva, dohoda nebo smír		399	994	991	489	193	107	166	46	19
jiný výsledek řízení ve věcech schvalování důlež.úkonů za nezletilé děti		2	14	16	11	8	5	7	2	2
		71	203	196	118	62	58	109	26	19
Povolení k uzavření manželství										
uzavření manželství povoleno										
návrh zamítnut (povolení neuděleno)		76	150	47	12	5	1	2	2	0
jiný výsledek řízení o povolení uzavření manželství		0	1	2	2	3	0	4	0	0
		2	9	11	6	11	2	16	4	3

Přehled o délce soudního řízení podle předmětu a výsledku

Okresní soudy - počet věcí (spisů)

	1M.	1-2M.	2-3M.	3-4M.	4-5M.	5-6M.	6-12M.	1-2R.	> 2R.
Jméno a příjmení dítěte									
dán souhlas k žádosti o změnu příjmení	10	34	71	93	79	57	188	106	36
nedán souhlas k žádosti o změnu příjmení	0	3	13	7	17	9	44	17	4
určeno jméno dítěte	2	9	6	10	7	3	10	7	0
určeno příjmení dítěte	1	14	17	19	11	5	13	5	4
jiný výsledek řízení o jméno, anebo příjmení dítěte	2	46	77	57	47	43	101	52	34
Celkem skupina	1652	8491	13766	12146	9264	6976	21374	10904	5261

Přehled o průměrných délkách řízení podle předmětu a výsledku

Okresní soudy - počet dnů

	Praha	StC	JC	ZC	SC	VC	JM	SM	CR
Výchova a výchovná opatření									
první rozhodnutí o výchově dítěte									
-svěřeno (ponecháno)									
matce	217	231	176	186	324	167	248	208	226
otci	353	298	182	179	342	259	349	273	290
jiné osobě	187	249	118	174	320	189	175	285	233
- po rozvodu svěřeno									
matce	313	224	178	214	356	183	286	317	274
otci	453	266	284	323	435	228	385	418	359
jiné osobě	554	315	202	399	861	292	597	690	580
další rozhodnutí o výchově dítěte									
- svěřeno									
matce	236	185	131	186	301	173	212	214	207
otci	169	209	152	186	290	165	240	206	210
oběma rodičům	178	131	126	247	205	104	122	109	157
jiné osobě	246	214	155	182	273	170	248	223	218
- napomenutí uděleno soudem									
matce		76	146	71		189		77	137
otci			158			67		135	124
oběma rodičům		93	300	47		145	125	102	131
jiným osobám						274			274
nezletilému		159	110	47	423	104			129
- napomenutí vysloveno soudem									
matce		160	66	139		89		124	128
otci		194						56	125
oběma rodičům		169	117	349	140	152	149	143	160
jiným osobám									
nezletilému		133	70		383	77		114	119
- vysloveno omezení nezletilému					182	96			139
- stanoven dohled nad nezletilým	219	211	217	238	298	180	314	266	254
- zrušen dohled nad nezletilým	130	140	109	116	113	103	117	219	136
pěstounská péče									
- dítě svěřeno do společné pěstounské péče manželům									
příbuzným dítěte	221	197	209	156	293	188	275	249	241
cizím osobám	111	192	158	187	290	222	236	184	220
- dítě svěřeno do pěstounské péče									
příbuznému	127	213	280	140	226	267	281	234	224
cizí osobě	283	179	161	90	332	161	170	230	190
- dítě svěřeno do pěstounské péče pracovníků ve zvláštních zařiz.	41	198		161	603			287	236
- návrh na pěstounskou péči zamítnut	151	724	471	545	596		742	96	569
- zrušení pěstounské péče	143	209	151	229	332	162	212	188	216
- neshody mezi stanov.zák. zástupce a pěstouna v neběž. věcech				109		216	104	58	121
- jiné rozhodnutí	145	186	309	181	301	228	232	134	217
nařízena ústavní výchova									
- dítěte ve věku									
13 -15 let pro jeho závadné chování	173	179	110	170	277	130	251	336	230
nad 15 let pro jeho závadné chování	134	226	131	154	256	138	245	186	201
v ostatních případech	246	238	200	250	343	200	257	348	280
zrušena ústavní výchova									
- vykonávaná v zařízeních resortu školství									
za souhlasu výchovných zařízení	124	215	132	168	153	107	159	189	160
bez souhlasu výchovných zařízení	138	196	69	261	215	129	242	354	221
- vykonávaná v jiných zařízeních	250	200	93	164	135	203	125	199	173
- s jejímž výkonem nebylo započato	59	261	49	195	229	151	173	80	192
- vykonávaná v zařiz. resortu školství a nařízen dohled nad nezletilým									
za souhlasu výchovných zařízení	86	75	146	133	274	135	134	118	124
bez souhlasu výchovných zařízení		69	224	173		159		124	151
- vykonávaná v jiných zařízeních a nařízen dohled nad nezletilým	130	217		260	1127	322	277	154	337
- s jejímž výkonem nebylo započato a byl nař.dohled nad nezletilým	118	127		144		266		85	136
ústavní výchova prodloužena (na dobu po dosažení zletilosti)	146	75	92	96	191	73	115	91	118
návrh na zrušení ústavní výchovy zamítnut (ústav. vých.ponechána)	259	272	112	204	198	327	241	326	256
nařízena ochranná výchova									
	491	110		238	237	198			270
zrušena ochranná výchova									
	180	90	115			369	121		187
ochranná výchova prodloužena (na dobu po dosažení zletilosti)									
	113	95	159	64	92		101	101	98
návrh na zrušení ochranné výchovy zamítnut (ochr.vých.ponechána)	107	162	194		157	232			172
jiné rozhodnutí o výchově a výchovných opatřeních									
	252	237	181	207	361	190	288	303	278
Průměr skupina	275	227	180	207	342	183	278	281	261

Přehled o průměrných délkách řízení podle předmětu a výsledku

Okresní soudy - počet dnů

		Praha	StČ	JC	ZC	SC	VC	JM	SM	CR
Rodičovská práva										
omezena	matce	489		296		134		140	250	260
	otci		138	153	86	84		140	169	138
	oběma rodičům			256		119			189	183
zbavena	matka	250	232	75		547	106	685	212	315
	otec	252	318	114		288	30	607	376	366
	oba rodiče	54	248	264		262	510	132	219	218
zcela obnovena	matce	973							92	532
	otci									
	oběma rodičům								83	83
neshody rodičů o podstatných věcech při výk.rodič.práv a povinností		73	413	397	175		150	109	251	205
jiné rozhodnutí o rodičovských právech		367	273	206	214	613	150	323	356	303
		288	275	191	202	403	163	388	297	285
Styk rodičů s dětmi										
první úprava styku s dětmi	matky	435	336	208	323	319	255	444	382	352
	otce	216	194	179	220	288	203	301	368	273
	obou rodičů	121	170	538	304			400		223
nová úprava styku s dětmi	matky	117	136	91	141	155	376	465	253	232
	otce	254	220	188	256	254	208	323	194	238
	obou rodičů		64	44						48
zakázán	matce		29	173	2571	603	333	460	180	442
	otci	583	81	508	302	380	261	1109	614	483
	oběma rodičům				198	86				142
návrhy na novou úpravu styku zamítnuté	matce	328	162	210	339		215	517	520	353
	otci	365	595	171	417	727	315	401	502	409
	oběma rodičům									
jiné rozhodnutí o styku		228	251	229	210	445	257	410	299	308
		240	222	200	231	344	229	351	347	290
Osvojení zrušitelné										
vysloveno k návrhu	manžela rodiče	124	130	187		379	134	197	179	150
	manželů - příbuzných dítěte	116								116
	manželů - cizích osob	188	78	70	89	95	61	312	128	106
	příbuzného osvojence		91				88			90
	cizí osoby	62	62	53	89	53	168		27	71
návrh na osvojení zamítnut			197		97	121		154		153
zrušeno osvojení	nezletilého	863		191			56			493
	zletilého	415	1449						289	718
návrh na zrušení osvojení zamítnut					79		192			136
jiný výsledek řízení o zrušitelném osvojení		128	283			225	400	66		219
Osvojení nezrušitelné										
vysloveno k návrhu	manžela rodiče	145	211	140	134	233	185	187	182	181
	manželů - příbuzných dítěte	105	159		132	273	96	109	659	151
	manželů - cizích osob	111	97	91	122	147	92	138	136	124
návrh na osvojení zamítnut		640			213	410	192	516	342	380
provedena dodatečná změna v osvojení nezrušitelné	manželem rodiče	149			90	284	100		497	151
	manžely - příbuznými dítěte									
	manžely - cizími osobami		63		82	190	73	74	109	124
návrh na tuto změnu zamítnut		136								136
jiný výsledek řízení o nezrušitelném osvojení		112	253	292	179	444	129	197	228	213
Průměr skupina		139	168	120	125	196	139	180	173	161

Přehled o průměrných délkách řízení podle předmětu a výsledku

Okresní soudy - počet dnů

	Praha	StC	JC	ZC	SC	VC	JM	SM	CR	
Výživné										
první rozhodnutí o výživě dítěte										
- povinnost platit výživné stanovena	matce	352	287	215	259	390	222	348	343	313
	otci	287	236	176	204	343	178	271	268	257
	oběma rodičům	135	421	192	326	787	174	373	514	397
	jiné osobě	1830		226	82	167	188	297	848	336
další rozhodnutí o výživě dítěte										
- povinnost platit výživné stanovena	matce	352	235	203	225	291	185	272	225	238
	otci	280	303	205	202	287	233	363	213	275
	oběma rodičům	150	214	254	616	178	361	257	261	
	jiné osobě	495	2513	409		1281		138	810	
- povinnost platit výživné zvýšena	matce	282	292	146	278	270	192	243	234	238
	otci	233	235	161	219	323	216	289	291	254
	oběma rodičům	705	194	89	390		150		282	352
	jiné osobě				170					170
- povinnost platit výživné snížena	matce	286	153	112	210	232	241	322	238	231
	otci	259	223	171	261	267	229	273	249	239
	oběma rodičům									
	jiné osobě						992			992
- vyživovací povinnosti zproštěni	matka	109	255	221	235	359	331	373	253	292
	otec	155	385	271	263	339	291	385	354	325
	oba rodiče	137	78	105	276	226	150	341	409	291
	jiné osoby				137	489	589	453	591	448
- povinnost platit výživné ponechána	matce v dosavadní výši	187	475	109	241	258	141	191	418	252
	otci v dosavadní výši	195	291	175	242	356	256	287	317	284
	oběma rodičům v dosavadní výši	347	238	290		235	204	149	268	257
	jiným osobám (např. prarodičům) v dosav. výši				417					417
- jiný výsledek řízení o výživném		230	200	193	251	390	185	302	339	315
		271	241	176	221	354	197	288	291	269
Určení a popření otcovství										
otcovství určeno										
návrh na určení otcovství zamítnut		1229	956	670	611	1307	819	913	1042	993
jiný výsledek řízení o návrhu na určení otcovství		915	841	600	691	1553	843	915	957	875
otcovství popřeno k návrhu	- matky	457	567	428	503	858	622	564	708	651
	- manžela matky, popř. otce	586	417	290	339	510	288	383	433	424
	- jiného oprávněného	416	282	287	528	572	186	551	434	445
návrh matky nebo manžela matky na popření otcovství zamítnut		866	519	110	301	523	280	747	518	501
návrh státního zástupce na popření otcovství zamítnut		884	478	217	416	420	701	854	1071	746
jiný výsledek řízení o návrhu na popření otcovství								160	160	
		517	306	224	231	590	206	456	375	397
		661	544	363	462	752	483	599	607	594
Schválení důležitých úkonů za nezletilého										
schválena dohoda o vypořádání mezi dědici										
neschválena dohoda o vypořádání mezi dědici		86	86	68	85	95	71	86	102	87
schváleno odmítnutí dědictví		115	171	118	95	142	83	101	137	124
neschváleno odmítnutí dědictví		86	82	83	104	88	71	90	73	83
schválena smlouva, dohoda nebo smír			147	50		183	57	222	70	135
neschválena smlouva, dohoda nebo smír		87	95	76	87	155	69	80	77	90
jiný výsledek řízení ve věcech schvalování důlež. úkonů za nezletilé děti		101	97	50	111	145	329	156	99	143
		88	137	241	117	226	111	161	146	136
		87	96	82	90	128	75	89	97	93
Povolení k uzavření manželství										
uzavření manželství povoleno										
návrh zamítnut (povolení neuděleno)		63	45	38	52	54	41	44	81	51
jiný výsledek řízení o povolení uzavření manželství				111	135			204	102	137
		106	91	266	91	376	120	186	244	195
Průměr skupina		71	53	61	67	122	55	68	124	79

Přehled o průměrných délkách řízení podle předmětu a výsledku

Okresní soudy - počet dnů

	Praha	StC	JC	ZC	SC	VC	JM	SM	CR
Jméno a příjmení dítěte									
dán souhlas k žádosti o změnu příjmení	202	236	199	250	397	256	295	234	265
nedán souhlas k žádosti o změnu příjmení	210	316	185	206	186	268	394	217	256
určeno jméno dítěte	127	236	94	231	158	188	243	250	178
určeno příjmení dítěte	126	147	110	107	174	423	389	436	216
jiný výsledek řízení o jméno, anebo příjmení dítěte	216	182	200	158	489	237	281	229	262
Průměr skupina	205	228	176	195	389	252	304	239	257
Průměr celkem	234	219	164	202	325	183	257	278	245

Přehled o rozhodnutích soudů v řízení o nezletilých dětech

Okresní soudy - počet práv

	Praha	StČ	JC	ZC	SC	VC	JM	SM	CR
Výchova a výchovná opatření									
první rozhodnutí o výchově dítěte									
- svěřeno (ponecháno)									
matce	1361	1431	1040	1229	2018	1131	1969	4135	14314
otci	149	103	66	108	140	72	130	247	1015
jiné osobě	86	47	38	69	133	68	81	142	664
- po rozvodu svěřeno									
matce	3179	3023	1787	2553	4422	3660	5148	6052	29824
otci	179	269	141	208	308	239	332	421	2097
jiné osobě	3	15	2	12	18	14	25	51	140
další rozhodnutí o výchově dítěte									
- svěřeno									
matce	43	77	65	120	94	72	73	131	675
otci	59	124	67	122	149	117	126	167	931
oběma rodičům	3	2	2	3	7	2	3	7	29
jiné osobě	33	81	67	76	101	61	99	137	655
- napomenutí uděleno soudem									
matce	0	1	5	1	0	13	0	10	30
otci	0	0	3	0	0	2	0	1	6
oběma rodičům	0	5	2	1	0	9	1	6	24
jiným osobám	0	0	0	0	0	2	0	0	2
nezletilému	0	2	9	1	1	4	0	0	17
- napomenutí vysloveno soudem									
matce	0	6	1	2	0	2	0	16	27
otci	0	2	0	0	0	0	0	2	4
oběma rodičům	0	2	7	4	4	5	2	20	44
jiným osobám	0	0	0	0	0	0	0	0	0
nezletilému	0	7	5	0	1	2	0	5	20
- vysloveno omezení nezletilému	0	0	0	0	1	1	0	0	2
- stanoven dohled nad nezletilým	224	242	221	180	342	166	301	730	2406
- zrušen dohled nad nezletilým	41	27	26	32	63	29	39	56	313
pěstounská péče									
- dítě svěřeno do společné pěstounské péče manželům									
příbuzným dítěte	19	29	10	8	34	13	39	27	179
cizím osobám	10	10	12	24	41	15	23	8	143
- dítě svěřeno do pěstounské péče									
příbuznému	8	29	8	17	25	17	20	23	147
cizí osobě	2	10	8	12	10	7	12	9	70
- dítě svěřeno do pěstounské péče pracovníků ve zvláštních zařiz.	1	2	0	2	1	0	0	1	7
- návrh na pěstounskou péči zamítnut	2	6	1	5	3	0	3	1	21
- zrušení pěstounské péče	3	8	7	12	10	8	10	3	61
- neshody mezi stanov.zák. zástupce a pěstouna v neběž. věcech	0	0	0	8	0	4	2	4	18
- jiné rozhodnutí	34	70	15	33	28	28	155	4	367
nařízena ústavní výchova									
- dítěte ve věku									
13 -15 let pro jeho závadné chování	42	50	25	43	88	39	49	89	425
nad 15 let pro jeho závadné chování	44	60	26	51	136	64	98	119	598
v ostatních případech	168	134	104	132	238	97	161	298	1332
zrušena ústavní výchova									
- vykonávaná v zařízeních resortu školství									
za souhlasu výchovných zařízení	27	18	23	40	48	14	26	51	247
bez souhlasu výchovných zařízení	1	7	6	10	14	3	3	8	52
- vykonávaná v jiných zařízeních	11	7	8	15	12	4	14	28	99
- s jejímž výkonem nebylo započato	1	9	2	4	3	2	1	2	24
- vykonávaná v zařiz. resortu školství a nařízen dohled nad nezletilým									
za souhlasu výchovných zařízení	2	3	1	13	1	8	2	24	54
bez souhlasu výchovných zařízení	0	4	2	12	0	3	0	4	25
- vykonávaná v jiných zařízeních a nařízen dohled nad nezletilým	4	2	0	4	4	1	8	7	30
- s jejímž výkonem nebylo započato a byl nař.dohled nad nezletilým	3	5	0	2	0	1	0	1	12
ústavní výchova prodloužena (na dobu po dosažení zletilosti)	16	19	9	23	37	10	21	38	173
návrh na zrušení ústavní výchovy zamítnut (ústav. vých.ponechána)	18	32	11	12	17	10	14	30	144
nařízena ochranná výchova	2	1	0	1	1	3	0	0	8
zrušena ochranná výchova	8	1	1	0	0	2	2	0	14
ochranná výchova prodloužena (na dobu po dosažení zletilosti)	2	2	2	4	2	0	1	1	14
návrh na zrušení ochranné výchovy zamítnut (ochr.vých.ponechána)	1	3	3	0	2	1	0	0	10
jiné rozhodnutí o výchově a výchovných opatřeních	628	697	493	856	1702	875	1328	3017	9596
Celkem skupina	6417	6684	4331	6064	10259	6900	10321	16133	67109

Přehled o rozhodnutích soudů v řízení o nezletilých dětech

Okresní soudy - počet práv

		Praha	StC	JC	ZC	SC	VC	JM	SM	CR
Rodičovská práva										
omezena	matce	1	0	1	0	1	0	1	2	6
	otci	0	2	1	1	1	0	1	3	9
	oběma rodičům	0	0	1	0	2	0	0	10	13
zbavena	matka	8	6	4	0	7	4	11	28	68
	otec	20	8	3	0	3	1	13	80	128
	oba rodiče	5	6	4	0	4	3	8	52	82
zcela obnovena	matce	2	0	0	0	0	0	0	2	4
	otci	0	0	0	0	0	0	0	0	0
	oběma rodičům	0	0	0	0	0	0	0	2	2
neshody rodičů o podstatných věcech při výk. rodič. práv a povinností		3	3	1	13	0	33	5	49	107
jiné rozhodnutí o rodičovských právech		16	22	4	39	5	19	34	79	218
		55	47	19	53	23	60	73	307	637
Styk rodičů s dětmi										
první úprava styku s dětmi	matky	19	28	20	23	44	34	60	61	289
	otce	283	291	200	296	444	377	578	828	3297
	obou rodičů	3	5	1	1	0	0	1	0	11
nová úprava styku s dětmi	matky	5	6	6	4	5	8	6	10	50
	otce	53	83	62	45	24	45	71	46	429
	obou rodičů	0	1	4	0	0	0	0	0	5
zakázán	matce	0	2	2	1	1	2	4	3	15
	otci	3	1	8	12	5	15	4	26	74
	oběma rodičům	0	0	0	1	1	0	0	0	2
návrhy na novou úpravu styku zamítnuté	matce	11	2	6	6	0	5	13	1	44
	otci	23	8	13	3	10	9	36	6	108
	oběma rodičům	0	0	0	0	0	0	0	0	0
jiné rozhodnutí o styku		134	125	123	194	248	257	287	400	1768
		534	552	445	586	782	752	1060	1381	6092
Osvojení zrušitelné										
vysloveno k návrhu	manžela rodiče	26	6	2	0	2	19	10	4	69
	manželů - příbuzných dítěte	1	0	0	0	0	0	0	0	1
	manželů - cizích osob	3	21	14	18	31	19	11	5	122
	příbuzného osvojence	0	2	0	0	0	1	0	0	3
	cizí osoby	1	2	4	7	4	1	0	1	20
návrh na osvojení zamítnut		0	2	0	1	1	0	1	0	5
zrušeno osvojení	nezletilého	2	0	1	0	0	1	0	0	4
	zletilého	1	1	0	0	0	0	0	1	3
návrh na zrušení osvojení zamítnut		0	0	0	1	0	1	0	0	2
jiný výsledek řízení o zrušitelném osvojení		7	9	0	0	2	2	2	0	22
Osvojení nezrušitelné										
vysloveno k návrhu	manžela rodiče	138	128	64	97	139	92	148	161	967
	manželů - příbuzných dítěte	15	3	0	2	3	1	3	1	28
	manželů - cizích osob	49	79	44	55	129	42	90	110	598
návrh na osvojení zamítnut		1	0	0	3	4	2	5	5	20
provedena dodatečná změna v osvojení nezrušitelné	manželem rodiče	1	0	0	2	1	7	0	1	12
	manžely - příbuznými dítěte	0	0	0	0	0	0	0	0	0
	manžely - cizími osobami	0	3	0	12	21	11	2	3	52
návrh na tuto změnu zamítnut		2	0	0	0	0	0	0	0	2
jiný výsledek řízení o nezrušitelném osvojení		23	8	5	10	14	18	10	26	114
Celkem skupina		270	264	134	208	351	217	282	318	2044

Přehled o rozhodnutích soudů v řízení o nezletilých dětech

Okresní soudy - počet práv

	Praha	StČ	JC	ZC	SC	VC	JM	SM	CR
Výživné									
první rozhodnutí o výživě dítěte									
- povinnost platit výživné stanovena									
matce	404	390	232	370	437	352	533	611	3329
otci	4640	4422	2872	3804	6301	4828	6885	10070	43822
oběma rodičům	8	5	21	30	7	25	24	100	220
jiné osobě	1	0	4	3	4	9	9	4	34
další rozhodnutí o výživě dítěte									
- povinnost platit výživné stanovena									
matce	26	178	120	165	163	159	176	175	1162
otci	106	350	149	257	211	291	469	212	2045
oběma rodičům	0	8	17	25	7	17	13	127	214
jiné osobě	0	5	1	1	0	2	0	1	10
- povinnost platit výživné zvýšena									
matce	47	63	71	90	57	96	68	72	564
otci	1981	2514	2188	2324	2823	2861	3645	4173	22509
oběma rodičům	7	6	2	5	0	1	0	14	35
jiné osobě	0	0	0	2	0	0	0	0	2
- povinnost platit výživné snížena									
matce	12	17	12	15	14	18	23	16	127
otci	49	87	129	89	104	149	108	183	898
oběma rodičům	0	0	0	0	0	0	0	0	0
jiné osobě	0	0	0	0	0	1	0	0	1
- vyživovací povinnosti zproštěni									
matka	6	47	12	80	29	54	73	45	346
otec	35	103	58	195	113	127	144	325	1100
oba rodiče	2	3	2	28	3	5	3	21	67
jiné osoby	0	0	0	5	3	8	3	2	21
- povinnost platit výživné ponechána									
matce v dosavadní výši	7	7	10	21	11	26	19	27	128
otci v dosavadní výši	108	122	66	104	178	200	211	361	1350
oběma rodičům v dosavadní výši	12	34	27	0	2	6	9	1	91
jiným osobám (např. prarodičům) v dosav.výši	0	0	0	1	0	0	0	0	1
- jiný výsledek řízení o výživném	527	600	599	1232	4913	1354	1979	4087	15291
	7978	8961	6592	8846	15380	10589	14394	20627	93367
Určení a popření otcovství									
otcovství určeno	22	34	14	37	67	33	47	64	318
návrh na určení otcovství zamítnut	6	7	5	11	3	12	16	14	74
jiný výsledek řízení o návrhu na určení otcovství	20	39	16	56	101	39	87	120	478
otcovství popřeno k návrhu									
- matky	37	39	33	56	130	48	55	151	549
- manžela matky, popř. otce	24	28	20	22	61	27	63	83	328
- jiného oprávněného	3	4	3	9	13	4	8	24	68
návrh matky nebo manžela matky na popření otcovství zamítnut	6	4	5	6	5	3	7	18	54
návrh státního zástupce na popření otcovství zamítnut	0	0	0	0	0	0	0	1	1
jiný výsledek řízení o návrhu na popření otcovství	23	18	8	14	19	12	35	42	171
	141	173	104	211	399	178	318	517	2041
Schválení důležitých úkonů za nezletilého									
schválena dohoda o vypořádání mezi dědici	571	693	390	451	743	816	1338	1368	6370
neschválena dohoda o vypořádání mezi dědici	21	32	4	4	9	12	44	10	136
schváleno odmítnutí dědictví	23	13	6	6	20	15	23	29	135
neschváleno odmítnutí dědictví	0	4	2	0	2	1	5	5	19
schválena smlouva, dohoda nebo smír	506	382	298	256	523	561	967	603	4096
neschválena smlouva, dohoda nebo smír	4	18	3	6	3	10	20	15	79
jiný výsledek řízení ve věcech schvalování důlež.úkonů za nezletilé děti	335	132	43	100	112	76	166	86	1050
	1460	1274	746	823	1412	1491	2563	2116	11885
Povolení k uzavření manželství									
uzavření manželství povoleno	17	38	22	19	30	53	71	45	295
návrh zamítnut (povolení neuděleno)	0	0	2	3	0	0	3	4	12
jiný výsledek řízení o povolení uzavření manželství	4	8	2	3	8	11	11	17	64
Celkem skupina	21	46	26	25	38	64	85	66	371

Přehled o rozhodnutích soudů v řízení o nezletilých dětech

Okresní soudy - počet práv

	Praha	StČ	JC	ZC	SC	VC	JM	SM	CR
Jméno a příjmení dítěte									
dán souhlas k žádosti o změnu příjmení	65	89	79	54	112	88	120	142	749
nedán souhlas k žádosti o změnu příjmení	30	16	13	15	13	9	26	19	141
určeno jméno dítěte	3	7	10	6	17	3	6	3	55
určeno příjmení dítěte	3	6	27	18	6	5	12	12	89
jiný výsledek řízení o jméno, anebo příjmení dítěte	43	36	27	46	69	79	82	125	507
Celkem skupina	144	154	156	139	217	184	246	301	1541
Celkem	17020	18155	12553	16955	28861	20435	29342	41766	185087

Přehled o průběhu řízení o nezletilých dětech

Okresní soudy - počet věcí (spisů)

	1995	1996	1997
Řízení bylo zahájeno			
- návrhem (bez návrhu)	91127	90932	89800
- povolení obnovy	29	10	23
- po vyhovění odvolání	17	23	11
Bylo podáno odvolání			
- ano	4961	4913	4906
- ne	86212	86052	84928
Výsledek odvolacího řízení			
- rozhodnutí bylo potvrzeno	1736	1823	1679
- rozhodnutí bylo změněno	1803	1725	1812
- jiný výsledek	1422	1365	1415
Celkem věcí	91173	90965	89834

Přehled o rozhodnutích soudů v řízení o nezletilých dětech

Okresní soudy - počet věcí (spisů)

	1995	1996	1997
Výchova a výchovná opatření			
první rozhodnutí o výchově dítěte			
-svěřeno (ponecháno)			
matce	10753	10879	10679
otci	837	779	743
jiné osobě	550	575	582
- po rozvodu svěřeno			
matce	19801	2111	20665
otci	1551	1610	1641
jiné osobě	109	97	114
další rozhodnutí o výchově dítěte			
- svěřeno			
matce	542	628	580
otci	767	834	815
oběma rodičům	23	29	29
jiné osobě	425	503	565
- napomenutí uděleno soudem			
matce	18	15	18
otci	3	5	5
oběma rodičům	20	15	15
jiným osobám	1	0	1
nezletilému	20	13	17
- napomenutí vysloveno soudem			
matce	35	27	22
otci	1	7	3
oběma rodičům	26	26	25
jiným osobám	2	1	0
nezletilému	23	23	20
- vysloveno omezení nezletilému	1	1	2
- stanoven dohled nad nezletilým	1165	1434	1646
- zrušen dohled nad nezletilým	252	286	242
pěstounská péče			
- dítě svěřeno do společné pěstounské péče manželům			
příbuzným dítěte	145	161	144
cizím osobám	107	135	125
- dítě svěřeno do pěstounské péče			
příbuznému	133	160	123
cizí osobě	59	76	62
- dítě svěřeno do pěstounské péče pracovníků ve zvláštních zaříz.	5	2	6
- návrh na pěstounskou péči zamítnut	13	25	17
- zrušení pěstounské péče	75	57	55
- neshody mezi stanov.zák. zástupce a pěstouna v neběž. věcech	5	12	15
- jiné rozhodnutí	201	181	275
nařízena ústavní výchova			
- dítěte ve věku 13 -15 let pro jeho závadné chování	383	398	402
nad 15 let pro jeho závadné chování	609	591	587
v ostatních případech	821	932	1008
zrušena ústavní výchova			
- vykonávaná v zařízeních resortu školství			
za souhlasu výchovných zařízení	174	195	217
bez souhlasu výchovných zařízení	37	33	40
- vykonávaná v jiných zařízeních	80	78	88
- s jejímž výkonem nebylo započato	16	11	21
- vykonávaná v zaříz. resortu školství a nařízen dohled nad nezletilým			
za souhlasu výchovných zařízení	36	47	47
bez souhlasu výchovných zařízení	6	14	19
- vykonávaná v jiných zařízeních a nařízen dohled nad nezletilým	17	22	23
- s jejímž výkonem nebylo započato a byl nař.dohled nad nezletilým	21	10	10
ústavní výchova prodloužena (na dobu po dosažení zletilosti)	73	121	170
návrh na zrušení ústavní výchovy zamítnut (ústav. vých.ponechána)	130	137	105
nařízena ochranná výchova	15	10	8
zrušena ochranná výchova	12	8	11
ochranná výchova prodloužena (na dobu po dosažení zletilosti)	3	5	14
návrh na zrušení ochranné výchovy zamítnut (ochr.vých.ponechána)	5	7	9
jiné rozhodnutí o výchově a výchovných opatřeních	6579	6759	6904

Přehled o rozhodnutích soudů v řízení o nezletilých dětech

Okresní soudy - počet věcí (spisů)

		1995	1996	1997
Rodičovská práva				
omezena	matce	2	5	6
	otci	4	7	7
	oběma rodičům	4	6	10
zbavena	matka	43	71	56
	otec	87	85	102
	oba rodiče	54	56	61
zcela obnovena	matce	2	7	3
	otci	1	1	0
	oběma rodičům	0	1	2
neshody rodičů o podstatných věcech při výk. rodič. práv a povinností		114	94	85
jiné rozhodnutí o rodičovských právech		222	158	169
Styk rodičů s dětmi				
první úprava styku s dětmi	matky	218	235	228
	otce	2266	2426	2561
	obou rodičů	11	7	11
nová úprava styku s dětmi	matky	32	27	38
	otce	306	332	346
	obou rodičů	1	0	2
zakázán	matce	11	12	9
	otci	43	36	49
	oběma rodičům	2	1	2
návrhy na novou úpravu styku zamítnuté	matce	43	32	29
	otci	69	59	79
	oběma rodičům	1	0	0
jiné rozhodnutí o styku		1149	1236	1346
Osvojení zrušitelné				
vysloveno k návrhu	manžela rodiče	78	36	63
	manželů - příbuzných dítěte	4	4	1
	manželů - cizích osob	118	125	118
	příbuzného osvojence	2	3	3
	cizí osoby	10	16	20
návrh na osvojení zamítnut		4	5	5
zrušeno osvojení	nezletilého	4	6	4
	zletilého	0	0	3
návrh na zrušení osvojení zamítnut		1	0	2
jiný výsledek řízení o zrušitelném osvojení		18	28	21
Osvojení nezrušitelné				
vysloveno k návrhu	manžela rodiče	894	867	897
	manželů - příbuzných dítěte	10	11	27
	manželů - cizích osob	518	532	581
návrh na osvojení zamítnut		21	20	18
provedena dodatečná změna v osvojení nezrušitelné	manželem rodiče	10	6	12
	manžely - příbuznými dítěte	1	2	0
	manžely - cizími osobami	37	47	51
návrh na tuto změnu zamítnut		2	2	2
jiný výsledek řízení o nezrušitelném osvojení		119	102	107

Přehled o rozhodnutích soudů v řízení o nezletilých dětech

Okresní soudy - počet věcí (spisů)

	1995	1996	1997
Výživné			
první rozhodnutí o výživě dítěte			
- povinnost platit výživné stanovena			
matce	2473	2605	2618
otci	30789	31991	31230
oběma rodičům	288	162	164
jiné osobě	25	26	22
další rozhodnutí o výživě dítěte			
- povinnost platit výživné stanovena			
matce	804	977	988
otci	1139	1517	1575
oběma rodičům	147	185	189
jiné osobě	5	7	6
- povinnost platit výživné zvýšena			
matce	430	487	447
otci	20959	18513	17226
oběma rodičům	40	38	26
jiné osobě	1	3	1
- povinnost platit výživné snížena			
matce	79	86	89
otci	649	572	619
oběma rodičům	1	0	0
jiné osobě	1	0	1
- vyživovací povinnosti zproštěni			
matka	279	341	285
otec	1123	1053	931
oba rodiče	31	36	58
jiné osoby	12	30	17
- povinnost platit výživné ponechána			
matce v dosavadní výši	121	103	93
otci v dosavadní výši	1398	1081	997
oběma rodičům v dosavadní výši	81	85	64
jiným osobám (např. prarodičům) v dosav. výši	3	3	1
- jiný výsledek řízení o výživném	10402	10396	11153
Určení a popření otcovství			
otcovství určeno	326	324	310
návrh na určení otcovství zamítnut	91	110	73
jiný výsledek řízení o návrhu na určení otcovství	465	451	476
otcovství popřeno k návrhu			
- matky	521	546	542
- manžela matky, popř. otce	354	305	324
- jiného oprávněného	35	48	61
návrh matky nebo manžela matky na popření otcovství zamítnut	39	53	51
návrh státního zástupce na popření otcovství zamítnut	1	2	1
jiný výsledek řízení o návrhu na popření otcovství	144	165	166
Schválení důležitých úkonů za nezletilého			
schválena dohoda o vypořádání mezi dědici	5161	5010	4601
neschválena dohoda o vypořádání mezi dědici	108	98	98
schváleno odmítnutí dědictví	82	67	91
neschváleno odmítnutí dědictví	11	18	13
schválena smlouva, dohoda nebo smír	2257	2784	3404
neschválena smlouva, dohoda nebo smír	42	37	67
jiný výsledek řízení ve věcech schvalování důlež. úkonů za nezletilé děti	672	699	862
Povolení k uzavření manželství			
uzavření manželství povoleno	549	375	295
návrh zamítnut (povolení neuděleno)	17	7	12
jiný výsledek řízení o povolení uzavření manželství	89	90	64

Přehled o rozhodnutích soudů v řízení o nezletilých dětech

Okresní soudy - počet věcí (spisů)

	1995	1996	1997
Jméno a příjmení dítěte			
dán souhlas k žádosti o změnu příjmení	656	598	674
nedán souhlas k žádosti o změnu příjmení	106	119	114
určeno jméno dítěte	36	40	54
určeno příjmení dítěte	51	80	89
jiný výsledek řízení o jméno, anebo příjmení dítěte	412	432	459

Přehled o průměrných délkách řízení podle předmětu a výsledku

Okresní soudy - počet dnů

	1995	1996	1997
Výchova a výchovná opatření			
první rozhodnutí o výchově dítěte			
-svěřeno (ponecháno)			
matce	212	231	226
otci	260	265	290
jiné osobě	254	243	233
- po rozvodu svěřeno			
matce	257	272	274
otci	324	346	359
jiné osobě	435	462	580
další rozhodnutí o výchově dítěte			
- svěřeno			
matce	227	235	207
otci	225	225	210
oběma rodičům	224	144	157
jiné osobě	253	238	218
- napomenutí uděleno soudem			
matce	245	143	137
otci	129	218	124
oběma rodičům	158	177	131
jiným osobám	329		274
nezletilému	203	133	129
- napomenutí vysloveno soudem			
matce	111	168	128
otci	281	143	125
oběma rodičům	161	162	160
jiným osobám	181	314	
nezletilému	173	142	119
- vysloveno omezení nezletilému	150	226	139
- stanoven dohled nad nezletilým	248	253	254
- zrušen dohled nad nezletilým	143	138	136
pěstounská péče			
- dítě svěřeno do společné pěstounské péče manželům			
příbuzným dítěte	299	228	241
cizím osobám	227	291	220
- dítě svěřeno do pěstounské péče			
příbuznému	236	190	224
cizí osobě	232	248	190
- dítě svěřeno do pěstounské péče pracovníků ve zvláštních zařiz.	93	572	236
- návrh na pěstounskou péči zamítnut	356	283	569
- zrušení pěstounské péče	188	174	216
- neshody mezi stanov.zák. zástupce a pěstouna v neběž. věcech	277	228	121
- jiné rozhodnutí	250	190	217
nařízena ústavní výchova			
- dítěte ve věku			
13 -15 let pro jeho závadné chování	183	220	230
nad 15 let pro jeho závadné chování	208	204	201
v ostatních případech	269	266	280
zrušena ústavní výchova			
- vykonávaná v zařízeních resortu školství			
za souhlasu výchovných zařízení	187	197	160
bez souhlasu výchovných zařízení	245	177	221
- vykonávaná v jiných zařízeních	157	133	173
- s jejímž výkonem nebylo započato	195	188	192
- vykonávaná v zařiz. resortu školství a nařízen dohled nad nezletilým			
za souhlasu výchovných zařízení	212	167	124
bez souhlasu výchovných zařízení	99	234	151
- vykonávaná v jiných zařízeních a nařízen dohled nad nezletilým	165	166	337
- s jejímž výkonem nebylo započato a byl nař.dohled nad nezletilým	292	289	136
ústavní výchova prodloužena (na dobu po dosažení zletilosti)	100	131	118
návrh na zrušení ústavní výchovy zamítnut (ústav. vých.ponechána)	327	284	256
nařízena ochranná výchova			
zrušena ochranná výchova	235	249	270
ochranná výchova prodloužena (na dobu po dosažení zletilosti)	221	130	187
75	85	98	
návrh na zrušení ochranné výchovy zamítnut (ochr.vých.ponechána)	82	220	172
jiné rozhodnutí o výchově a výchovných opatřeních			
	256	269	278
Průměr skupina	246	259	261

Přehled o průměrných délkách řízení podle předmětu a výsledku

Okresní soudy - počet dnů

	1995	1996	1997
Rodičovská práva			
omezena			
matce	98	101	260
otci	151	479	138
oběma rodičům	130	129	183
zbavena			
matka	341	327	315
otec	361	277	366
oba rodiče	290	261	218
zcela obnovena			
matce	274	368	532
otci	293	183	
oběma rodičům		50	83
neshody rodičů o podstatných věcech při výk.rodič.práv a povinností	200	206	205
jiné rozhodnutí o rodičovských právech	303	296	303
	289	273	285
Styk rodičů s dětmi			
první úprava styku s dětmi			
matky	331	321	352
otce	245	263	273
obou rodičů	159	172	223
nová úprava styku s dětmi			
matky	321	346	232
otce	252	251	238
obou rodičů	32		48
zakázán			
matce	347	459	442
otci	529	581	483
oběma rodičům	356	103	142
návrhy na novou úpravu styku zamítnuté			
matce	367	349	353
otci	364	354	409
oběma rodičům	321		
jiné rozhodnutí o styku	289	287	308
	269	277	290
Osvojení zrušitelné			
vysloveno k návrhu			
manžela rodiče	160	164	150
manželů - příbuzných dítěte	115	153	116
manželů - cizích osob	106	92	106
příbuzného osvojence	244	51	90
cizí osoby	133	99	71
návrh na osvojení zamítnut	329	327	153
zrušeno osvojení			
nezletilého		179	493
zletilého	260		718
návrh na zrušení osvojení zamítnut	260		136
jiný výsledek řízení o zrušitelném osvojení	325	184	219
Osvojení nezrušitelné			
vysloveno k návrhu			
manžela rodiče	191	186	181
manželů - příbuzných dítěte	180	158	151
manželů - cizích osob	143	137	124
návrh na osvojení zamítnut		345	380
provedena dodatečná změna v osvojení nezrušitelné	496		
manželem rodiče	160	159	151
manžely - příbuznými dítěte	133	110	
manžely - cizími osobami	90	107	124
návrh na tuto změnu zamítnut	181	410	136
jiný výsledek řízení o nezrušitelném osvojení	248	237	213
Průměr skupina	178	167	161

Přehled o průměrných délkách řízení podle předmětu a výsledku

Okresní soudy - počet dnů

	1995	1996	1997
Výživné			
první rozhodnutí o výživě dítěte			
- povinnost platit výživné stanovena			
matce	298	309	313
otci	242	256	257
oběma rodičům	358	317	397
jiné osobě	396	289	336
další rozhodnutí o výživě dítěte			
- povinnost platit výživné stanovena			
matce	240	235	238
otci	251	263	275
oběma rodičům	296	301	261
jiné osobě	291	199	810
- povinnost platit výživné zvýšena			
matce	230	246	238
otci	223	248	254
oběma rodičům	298	348	352
jiné osobě	232	382	170
- povinnost platit výživné snížena			
matce	197	217	231
otci	254	240	239
oběma rodičům	380		
jiné osobě	99		992
- vyživovací povinnosti zproštěni			
matka	240	280	292
otec	266	294	325
oba rodiče	358	304	291
jiné osoby	417	206	448
- povinnost platit výživné ponechána			
matce v dosavadní výši	303	360	252
otci v dosavadní výši	233	263	284
oběma rodičům v dosavadní výši	226	245	257
jiným osobám (např. prarodičům) v dosav. výši	165	233	417
- jiný výsledek řízení o výživném	266	300	315
	243	263	269
Určení a popření otcovství			
otcovství určeno	812	1059	993
návrh na určení otcovství zamítnut	841	975	875
jiný výsledek řízení o návrhu na určení otcovství	644	720	651
otcovství popřeno k návrhu			
- matky	357	425	424
- manžela matky, popř. otce	372	418	445
- jiného oprávněného	524	492	501
návrh matky nebo manžela matky na popření otcovství zamítnut	466	515	746
návrh státního zástupce na popření otcovství zamítnut	651	161	160
jiný výsledek řízení o návrhu na popření otcovství	373	421	397
	531	626	594
Schválení důležitých úkonů za nezletilého			
schválena dohoda o vypořádání mezi dědici	80	83	87
neschválena dohoda o vypořádání mezi dědici	117	100	124
schváleno odmítnutí dědictví	80	94	83
neschváleno odmítnutí dědictví	408	116	135
schválena smlouva, dohoda nebo smír	87	87	90
neschválena smlouva, dohoda nebo smír	147	136	143
jiný výsledek řízení ve věcech schvalování důlež. úkonů za nezletilé děti	149	145	136
	88	89	93
Povolení k uzavření manželství			
uzavření manželství povoleno	50	49	51
návrh zamítnut (povolení neuděleno)	126	190	137
jiný výsledek řízení o povolení uzavření manželství	127	176	195
Průměr skupina	62	76	79

Přehled o průměrných délkách řízení podle předmětu a výsledku

Okresní soudy - počet dnů

	1995	1996	1997
Jméno a příjmení dítěte			
dán souhlas k žádosti o změnu příjmení	245	251	265
nedán souhlas k žádosti o změnu příjmení	296	335	256
určeno jméno dítěte	126	241	178
určeno příjmení dítěte	246	249	216
jiný výsledek řízení o jméno, anebo příjmení dítěte	239	262	262
Průměr skupina	244	262	257
Průměr celkem	227	242	245

Přehled o rozhodnutích soudů v řízení o nezletilých dětech

Okresní soudy - počet práv

	1995	1996	1997
Výchova a výchovná opatření			
první rozhodnutí o výchově dítěte			
-svěřeno (ponecháno)			
matce	14615	14786	14314
otci	1117	1050	1015
jiné osobě	625	652	664
- po rozvodu svěřeno			
matce	28629	30580	29824
otci	2017	2073	2097
jiné osobě	140	114	140
další rozhodnutí o výchově dítěte			
- svěřeno			
matce	619	726	675
otci	879	961	931
oběma rodičům	30	33	29
jiné osobě	490	578	655
- napomenutí uděleno soudem			
matce	21	21	30
otci	5	5	6
oběma rodičům	32	22	24
jiným osobám	1	0	2
nezletilému	23	15	17
- napomenutí vysloveno soudem			
matce	49	39	27
otci	2	12	4
oběma rodičům	48	56	44
jiným osobám	2	1	0
nezletilému	25	29	20
- vysloveno omezení nezletilému	1	1	2
- stanoven dohled nad nezletilým	1682	2084	2406
- zrušen dohled nad nezletilým	352	368	313
pěstounská péče			
- dítě svěřeno do společné pěstounské péče manželům			
příbuzným dítěte	175	192	179
cizím osobám	127	157	143
- dítě svěřeno do pěstounské péče			
příbuznému	156	197	147
cizí osobě	68	91	70
- dítě svěřeno do pěstounské péče pracovníků ve zvláštních zařiz.	9	5	7
- návrh na pěstounskou péči zamítnut	14	32	21
- zrušení pěstounské péče	80	60	61
- neshody mezi stanov.zák. zástupce a pěstouna v neběž. věcech	6	13	18
- jiné rozhodnutí	265	219	367
nařízena ústavní výchova			
- dítěte ve věku 13 -15 let pro jeho závadné chování	398	420	425
nad 15 let pro jeho závadné chování	632	603	598
v ostatních případech	1132	1256	1332
zrušena ústavní výchova			
- vykonávaná v zařízeních resortu školství			
za souhlasu výchovných zařízení	196	232	247
bez souhlasu výchovných zařízení	42	42	52
- vykonávaná v jiných zařízeních	96	82	99
- s jejímž výkonem nebylo započato	16	11	24
- vykonávaná v zařiz. resortu školství a nařízen dohled nad nezletilým			
za souhlasu výchovných zařízení	47	55	54
bez souhlasu výchovných zařízení	6	19	25
- vykonávaná v jiných zařízeních a nařízen dohled nad nezletilým	18	27	30
- s jejímž výkonem nebylo započato a byl nař.dohled nad nezletilým	26	12	12
ústavní výchova prodloužena (na dobu po dosažení zletilosti)	73	122	173
návrh na zrušení ústavní výchovy zamítnut (ústav. vých.ponechána)	169	170	144
nařízena ochranná výchova	18	10	8
zrušena ochranná výchova	13	8	14
ochranná výchova prodloužena (na dobu po dosažení zletilosti)	3	5	14
návrh na zrušení ochranné výchovy zamítnut (ochr.vých.ponechána)	5	8	10
jiné rozhodnutí o výchově a výchovných opatřeních	9398	9523	9596
Celkem skupina	64592	67777	67109

Přehled o rozhodnutích soudů v řízení o nezletilých dětech

Okresní soudy - počet práv

		1995	1996	1997
Rodičovská práva				
omezena	matce	2	7	6
	otci	4	8	9
	oběma rodičům	5	7	13
zbavena	matka	48	82	68
	otec	106	98	128
	oba rodiče	66	83	82
zcela obnovena	matce	2	8	4
	otci	1	1	0
	oběma rodičům	0	1	2
neshody rodičů o podstatných věcech při výk.rodič.práv a povinností		144	119	107
jiné rozhodnutí o rodičovských právech		290	191	218
		668	605	637
Styk rodičů s dětmi				
první úprava styku s dětmi	matky	276	310	289
	otce	2946	3110	3297
	obou rodičů	13	13	11
nová úprava styku s dětmi	matky	45	31	50
	otce	396	418	429
	obou rodičů	2	0	5
zakázán	matce	18	15	15
	otci	55	45	74
	oběma rodičům	4	2	2
návrhy na novou úpravu styku zamítnuté	matce	60	42	44
	otci	83	71	108
	oběma rodičům	1	0	0
jiné rozhodnutí o styku		1488	1653	1768
		5387	5710	6092
Osvojení zrušitelné				
vysloveno k návrhu	manžela rodiče	81	38	69
	manželů - příbuzných dítěte	4	4	1
	manželů - cizích osob	121	126	122
	příbuzného osvojence	3	3	3
	cizí osoby	10	18	20
návrh na osvojení zamítnut		4	5	5
zrušeno osvojení	nezletilého	4	6	4
	zletilého	0	0	3
návrh na zrušení osvojení zamítnut		1	0	2
jiný výsledek řízení o zrušitelném osvojení		19	30	22
Osvojení nezrušitelné				
vysloveno k návrhu	manžela rodiče	968	920	967
	manželů - příbuzných dítěte	10	11	28
	manželů - cizích osob	534	552	598
návrh na osvojení zamítnut		21	22	20
provedena dodatečná změna v osvojení nezrušitelné	manželem rodiče	10	7	12
	manžely - příbuznými dítěte	1	2	0
	manžely - cizími osobami	38	49	52
návrh na tuto změnu zamítnut		3	2	2
jiný výsledek řízení o nezrušitelném osvojení		129	113	114
Celkem skupina		1961	1908	2044

Přehled o rozhodnutích soudů v řízení o nezletilých dětech

Okresní soudy - počet práv

	1995	1996	1997
Výživné			
první rozhodnutí o výživě dítěte			
- povinnost platit výživné stanovena			
matce	3175	3324	3329
otci	43451	45152	43822
oběma rodičům	380	214	220
jiné osobě	33	40	34
další rozhodnutí o výživě dítěte			
- povinnost platit výživné stanovena			
matce	932	1145	1162
otci	1453	1922	2045
oběma rodičům	173	228	214
jiné osobě	6	18	10
- povinnost platit výživné zvýšena			
matce	582	627	564
otci	28037	24474	22509
oběma rodičům	47	46	35
jiné osobě	1	7	2
- povinnost platit výživné snížena			
matce	119	128	127
otci	897	831	898
oběma rodičům	1	0	0
jiné osobě	1	0	1
- vyživovací povinnosti zproštění			
matka	311	427	346
otec	1233	1190	1100
oba rodiče	41	52	67
jiné osoby	12	36	21
- povinnost platit výživné ponechána			
matce v dosavadní výši	170	130	128
otci v dosavadní výši	1960	1489	1350
oběma rodičům v dosavadní výši	124	113	91
jiným osobám (např. prarodičům) v dosav. výši	5	4	1
- jiný výsledek řízení o výživném	14476	14310	15291
	97620	95907	93367
Určení a popření otcovství			
otcovství určeno	329	330	318
návrh na určení otcovství zamítnut	91	111	74
jiný výsledek řízení o návrhu na určení otcovství	474	456	478
otcovství popřeno k návrhu			
- matky	524	554	549
- manžela matky, popř. otce	359	310	328
- jiného oprávněného	36	49	68
návrh matky nebo manžela matky na popření otcovství zamítnut	39	56	54
návrh státního zástupce na popření otcovství zamítnut	1	2	1
jiný výsledek řízení o návrhu na popření otcovství	149	168	171
	2002	2036	2041
Schválení důležitých úkonů za nezletilého			
schválena dohoda o vypořádání mezi dědici	7192	6919	6370
neschválena dohoda o vypořádání mezi dědici	144	142	136
schváleno odmítnutí dědictví	116	86	135
neschváleno odmítnutí dědictví	15	22	19
schválena smlouva, dohoda nebo smír	2689	3377	4096
neschválena smlouva, dohoda nebo smír	61	50	79
jiný výsledek řízení ve věcech schvalování důlež. úkonů za nezletilé děti	818	841	1050
	11035	11437	11885
Povolení k uzavření manželství			
uzavření manželství povoleno	549	375	295
návrh zamítnut (povolení neuděleno)	17	7	12
jiný výsledek řízení o povolení uzavření manželství	89	90	64
Celkem skupina	655	472	371

Přehled o rozhodnutích soudů v řízení o nezletilých dětech

Okresní soudy - počet práv

	1995	1996	1997
Jméno a příjmení dítěte			
dán souhlas k žádosti o změnu příjmení	742	677	749
nedán souhlas k žádosti o změnu příjmení	124	131	141
určeno jméno dítěte	37	41	55
určeno příjmení dítěte	52	81	89
jiný výsledek řízení o jméno, anebo příjmení dítěte	463	482	507
Celkem skupina	1418	1412	1541
Celkem	185338	187264	185087

**Přehled o průměrných délkách soudního řízení podle paragrafů tr.z.
ve dnech**

Okresní soudy

§	Praha	StČ	JČ	ZČ	SČ	VČ	JM	SM	ČR
091	398								398
115					219			69	144
118	244	313	478	546	803	171	376	358	378
118A			805						805
121	160			1058	164			187	549
122		114							114
124	87		522	422	1187	373	121	358	375
125	879	397	60		1569	320	93	192	406
127				1352	937	629	928	48	925
128A				334					334
140	149			180		414	43	544	346
141		43							43
144	466								466
145	41								41
146	481				1280			844	916
147		196							196
148	133	217	594	458	353	221	209	228	287
148A	212	73	92	317	63		268	173	207
149	512								512
150	186	140	163	295	93	158	89	137	159
151								722	722
152	210	206	259	150	600	201	127	312	256
153			132					113	119
154				416	21		68	220	147
155	215	232	225	408	399	219	221	261	266
156	227	223	242	389	290	266	185	235	255
158	282	323	454	510	302	176	463	323	343
159	100	29		1120			108		291
160	496	260	249	533	506	278	669	449	474
161	203	190	118	314	299	163	200	358	256
162		1389							1389
166	223	142	117	379	180		205	161	199
167	492	384	129	371	214	212	224	314	317
168							218		218
169A		541							541
169B	185	64		33		43	98	90	93
171	126	117	128	148	190	132	111	148	137
171A	190	35	514	256	314		120	45	155
171B	35	328							100
171C		39	292				43		125

**Přehled o průměrných délkách soudního řízení podle paragrafů tr.z.
ve dnech**

Okresní soudy

§	Praha	StČ	JČ	ZČ	SČ	VČ	JM	SM	ČR
172	635	1198	88	882		365			811
173								392	392
174	242	224	107	283	620	237	236	264	299
175	126	280	377	210	237	137	306	236	237
176	138	120	294	137	272	152	90	220	186
177	429								429
178							60		60
178A		25				146	335	288	206
179	355	684	202	370	281	219	51	137	299
180	213	345	88	168	548	158	187	292	249
181A								391	391
181B	774	199	30	168				463	270
182	452	222	404	953	334	354	431	266	376
184	80	117	167	329	183	67	101	180	157
185	215	144	200	314	175	195	226	234	220
186					1454				1454
187	169	194	153	192	210	202	171	181	184
188	149	266	107	320	525	64	147	208	257
188A	321	252	32	61	203	105	308	243	229
189				15		71			43
190								69	69
192	24								24
193	267							491	416
194		904	652		841				799
194A					38	44	85	24	59
196	229	234	434	272	251	205	190	236	236
197A	264	256	132	371	319	120	217	206	225
198	809	183	274	1426	927	123	145	404	358
198A	861						125		248
199	131	72	188	118	310	150	134	75	151
201	116	122	103	128	192	113	100	114	119
201A	122	135	156	292	125	81	173	130	132
202	177	224	272	344	383	179	199	199	231
203	315	258	300	71	90	162	58	151	158
204	292	582	387	511	423	98	461	310	428
205	533		319		849			37	432
206	443	136	527	1130	47		193	500	424
207	113	99	469			86	546	252	247
208	72	241		428	315	72		138	161
209	158	139	113	53	144	129	83	104	111

**Přehled o průměrných délkách soudního řízení podle paragrafů tr.z.
ve dnech**

Okresní soudy

§	Praha	StČ	JČ	ZČ	SČ	VČ	JM	SM	ČR
210		194			133				174
212	200	310		83			57		138
213	221	167	216	231	287	160	156	207	207
215	166	204	158	300	195	125	190	261	211
216	71	585	445	153	347	379	228	273	294
217	89	100	63	151	145	98	83	104	113
218		574	669		46	43	75	75	236
218A								27	27
219	276								276
220							121		121
221	283	219	211	261	316	186	213	227	238
222	373	267	381	366	544	263	303	417	391
223	189	141	280	297	186	169	166	168	187
224	229	156	246	302	325	141	190	231	222
225	421	395	1567		169	591	330	208	479
226	507	350	576	403	1099	293			367
227		50	71	59				1309	312
231	329	320	361	612	279	249	279	216	307
233				258			561		410
234	310	267	291	567	447	263	281	322	348
234A	862								862
235	258	253	328	490	363	274	332	284	311
237	573	225		935		256	90	176	327
238	258	229	259	335	292	232	213	242	255
239	344	37		124			17	178	236
241	336	315	323	471	496	222	321	376	361
242	220	290	245	308	306	203	194	262	250
243	246		101	19	58	18	162	51	126
245		397	173	665		60		561	417
246	2020	326			421		1661	260	784
247	211	223	289	328	363	202	231	245	262
248	207	171	242	267	210	149	206	204	205
249	193	167	277	296	391	190	165	225	240
249A	212	119	197	281	189	237	182	237	217
249B	127		26	157		100	317	45	148
250	219	153	244	216	242	225	219	225	220
250A	1429					311		342	452
251	309	220	269	405	345	249	271	252	282
251A	1106	132					241	442	530
252	509	167	447	1467	523	352	251	315	361

**Přehled o průměrných délkách soudního řízení podle paragrafů tr.z.
ve dnech**

Okresní soudy

§	Praha	StČ	JČ	ZČ	SČ	VČ	JM	SM	ČR
253		546							546
254	178	156	304	248	291	165	177	236	217
255	144	93	211	163	129	508	124	681	248
256	267	568	211		486	231	467	91	375
256A					887		297	415	489
257	233	195	196	222	285	175	185	210	213
257A						33			33
258			27						27
260	386		691		135	159			370
261	17		193	145	311	119	83	87	141
265	456								456
267	136	113	399	164	168	87	84	97	119
268	97			781	76		47	56	143
269	288	72	348	597	247		123	195	229
270	272	61	82	46	146	68	160	281	163
271	251								251
272	172	269	102	73	166	117	51	211	173
272A	321			475	963		237		421
272B	29	36	31	385	391	54	99	116	159
272C	563	122	46	524	28	22	183	118	220
272D	142	155	123	299	89	91	87	149	133
273	132	96	264	40	36	74	119	76	104
274				85		39			54
275		284		255				431	314
276	57	198	22	214		92	78	91	99
277	137	154	59	167	69	90	86	164	116
278	42	45	99			138	54	58	84
279	27	141	299	191	25	177	78	87	173
279A	252	167		439	72	42	105	143	138
279B	157	50	35	561	304	148	94	202	99
280	174	225	49	29	90	160	50	93	105
282	73	115	226	239	243	128	97	201	161
284	116	121	174	133	185	92	109	113	125
285	183	137	96	518	74	120	139	242	146
286	111	154	317	59	43	112	111	84	115
287		379	303	38	119		18	61	144
288	31	572	177				239		295
288A	73				568	251	132	588	418
999	145		629		3422		469	788	1262
Průměr	216	200	250	300	318	191	198	232	237

**Přehled o průměrných délkách soudního řízení podle paragrafů tr.z.
ve dnech**

Krajské soudy

§	Praha	StČ	JČ	ZČ	SČ	VČ	JM	SM	ČR
140	833	364	498	543	342	608	1048	660	649
141				527				454	491
148	577	544	1062	461	917	1325	190	372	650
152								676	676
155								1035	1035
156	2064					8			1036
158				930					930
166		363					98		231
167		139		462				243	281
168	629	453					1168		750
174	417								417
176		667		145	158				323
179		325			202		308	434	344
185				987	1083				1019
187	726	449			209				453
197A	161							319	240
201A		193							193
202	390	449	211	1249			1298		808
204				468	130				299
207							412		412
209								183	183
213	594							1008	870
215							190		190
216		410							410
219	593	350	401	387	393	337	421	492	445
221	64	46			1313		548	952	646
222	843	285	224	735	317	327	322	340	457
224	567					1447			743
232			120						120
234	576	349	508	496	410	402	392	557	488
235	409	546		828	239	750		602	523
238	541			913	474			802	657
241		208	504	496	328	203	374	624	443
242	1265			237	338		509	284	419
246					580				580
247	635	450	560	802	818	357	502	668	618
248	488	229	656	542		210	96	308	403
249	608			350					505
250	693	356	564	614	611	609	689	505	584
251	700	333	230	275	225	384		688	592

**Přehled o průměrných délkách soudního řízení podle paragrafů tr.z.
ve dnech**

Krajské soudy

§	Praha	StČ	JČ	ZČ	SČ	VČ	JM	SM	ČR
251A	1316		972	654					1038
252				355			959	750	688
255								1507	1507
256								497	497
257			511						511
284		454							454
287		449							449
999			511						511
Průměr	637	379	516	579	506	480	539	546	549

**Přehled o průměrných délkách soudního řízení podle paragrafů tr.z.
ve dnech**

Okresní soudy

§	1995	1996	1997
091	0	0	398
103	175	465	0
115	17	242	144
118	161	166	378
118A	458	38	805
121	515	261	549
122	43	120	114
124	457	294	375
125	156	108	406
127	565	465	925
128	358	419	334
128A	347	519	0
128C	501	0	0
140	0	113	346
141	203	337	43
144	0	21	466
145	764	283	41
145A	0	94	0
146	235	378	916
147	74	36	196
148	197	256	287
148A	61	102	207
149	303	319	512
150	62	113	159
151	0	0	722
152	209	293	256
153	197	70	119
154	144	238	147
155	208	221	266
156	186	192	255
158	339	327	343
159	56	0	291
160	257	435	474
161	188	197	256
162	28	53	1389
165	0	130	0
166	94	382	199
167	379	263	317
168	146	209	218
169A	69	0	541

**Přehled o průměrných délkách soudního řízení podle paragrafů tr.z.
ve dnech**

Okresní soudy

§	1995	1996	1997
169B	290	170	93
171	116	122	137
171A	163	171	155
171B	43	226	100
171C	43	40	125
172	445	474	811
173	0	0	392
174	165	207	299
175	141	281	237
176	124	153	186
177	26	0	429
178	100	112	60
178A	78	116	206
179	223	248	299
180	182	162	249
181	792	0	0
181A	211	508	391
181B	201	265	270
182	223	199	376
184	96	140	157
185	125	172	220
186	0	0	1454
187	193	162	184
188	266	167	257
188A	97	100	229
189	249	277	43
190	0	267	69
191	0	66	0
192	180	0	24
193	204	873	416
194	0	304	799
194A	43	22	59
196	223	236	236
197A	166	162	225
198	135	194	358
198A	158	339	248
199	166	241	151
201	84	99	119
201A	125	136	132
202	175	199	231

**Přehled o průměrných délkách soudního řízení podle paragrafů tr.z.
ve dnech**

Okresní soudy

§	1995	1996	1997
203	272	174	158
204	251	391	428
205	0	149	432
206	221	621	424
207	160	313	247
208	193	144	161
209	101	99	111
210	0	208	174
212	137	180	138
213	172	177	207
214	423	0	0
215	195	156	211
216	86	31	294
217	112	100	113
218	123	107	236
218A	0	0	27
219	0	0	276
220	537	0	121
221	198	204	238
222	268	365	391
223	100	153	187
224	146	182	222
225	203	299	479
226	338	405	367
227	0	59	312
228	0	34	0
231	212	305	307
232	56	572	0
233	72	0	410
234	284	289	348
234A	0	44	862
235	235	260	311
237	261	290	327
238	202	217	255
239	64	202	236
240	341	414	0
241	279	316	361
242	201	243	250
243	192	135	126
245	159	449	417

**Přehled o průměrných délkách soudního řízení podle paragrafů tr.z.
ve dnech**

Okresní soudy

§	1995	1996	1997
246	253	424	784
247	195	212	262
248	145	170	205
249	164	210	240
249A	112	171	217
249B	78	71	148
250	163	172	220
250A	342	511	452
251	193	222	282
251A	118	172	530
252	114	296	361
253	637	0	546
254	164	166	217
255	239	270	248
256	136	259	375
256A	82	350	489
257	164	171	213
257A	0	15	33
258	0	59	27
260	0	224	370
261	97	169	141
265	0	0	456
266	0	32	0
267	95	114	119
268	83	99	143
269	128	196	229
270	75	128	163
271	0	0	251
272	125	142	173
272A	101	181	421
272B	63	95	159
272C	213	175	220
272D	98	144	133
273	58	53	104
274	123	35	54
275	223	91	314
276	59	62	99
277	84	102	116
278	48	103	84
279	113	160	173

**Přehled o průměrných délkách soudního řízení podle paragrafů tr.z.
ve dnech**

Okresní soudy

§	1995	1996	1997
279A	124	93	138
279B	119	65	99
280	92	192	105
282	76	127	161
284	80	94	125
285	55	87	146
286	66	108	115
287	28	45	144
288	71	56	295
288A	192	280	418
999	0	0	1262
Průměr	179	196	237

**Přehled o průměrných délkách soudního řízení podle paragrafů tr.z.
ve dnech**

Krajské soudy

§	1995	1996	1997
118	0	203	0
124	472	1703	0
140	372	491	649
141	554	172	491
142	425	0	0
146	0	1413	0
148	428	714	650
153	152	0	676
155	0	399	1035
156	0	0	1036
158	1228	0	930
161	0	503	0
166	222	497	231
167	0	337	281
168	223	297	750
171	411	0	0
174	825	0	417
175	292	0	0
176	493	148	323
179	996	661	344
185	432	544	1019
187	559	362	453
196	0	301	0
197A	0	0	240
201A	1414	1865	193
202	797	387	808
204	155	300	299
207	135	77	412
209	0	0	183
213	1439	249	870
215	0	0	190
216	0	0	410
219	424	438	445
221	353	365	646
222	472	594	457
224	499	532	743
231	219	2030	0
232	0	0	120
233	370	0	0
234	499	554	488

**Přehled o průměrných délkách soudního řízení podle paragrafů tr.z.
ve dnech**

Krajské soudy

§	1995	1996	1997
235	330	620	523
238	677	586	657
241	377	438	443
242	544	347	419
246	0	0	580
247	491	601	618
248	456	423	403
249	255	258	505
250	421	508	584
251	428	667	592
251A	0	0	1038
252	220	509	688
253	0	1092	0
255	0	0	1507
256	0	0	497
257	0	0	511
284	0	0	454
287	0	0	449
999	0	0	511
Průměr	455	527	549

VYŘIZOVÁNÍ VĚCÍ KONKURZŮ A VYROVNÁNÍ

KRAJSKÉ SOUDY A KRAJSKÉ OBCHODNÍ SOUDY

	nápad				vyřízeno				prohlášeno konkurzů			
	1994	1995	1996	1997	1994	1995	1996	1997	1994	1995	1996	1997
MS Praha	54	67	117	102	43	38	94	65	2	16	21	34
KS Praha	35	49	49	68	26	27	31	40	7	18	10	7
KOS Praha	395	738	839	988	237	326	644	681	63	338	317	455
KS Č. Budějovice	108	108	159	151	38	49	89	81	37	40	58	111
KS Plzeň	112	196	220	257	46	70	96	92	13	47	45	61
KS Ústí n/L.	187	244	357	349	122	134	142	153	47	102	203	252
KS Hr. Králové	205	221	311	372	73	114	135	229	52	58	78	152
KS Brno	33	62	68	98	24	19	26	77	2	0	5	11
KOS Brno	357	335	447	534	176	156	181	339	35	52	42	97
KS Ostrava	125	131	125	87	62	72	111	105	15	26	10	18
KOS Ostrava	215	249	304	305	74	112	167	185	21	30	19	53
ČR	1826	2400	2996	3311	921	1117	1716	2047	294	727	808	1251

REHABILITAČNÍ AGENDA U OS A KS

od 1.7.1990 do 31.12.1997

	Nápad věcí	Nápad osob	Vyřízeno		
			pravomocně věcí	nepravomocně osob	pravomocně osob
Hl. město Praha	25311	38362	24581	38521	37665
Středočeský kraj	13773	21455	12384	21552	18751
Jihočeský kraj	7907	10605	7879	10681	10654
Západočeský kraj	17931	24785	16598	24876	22632
Severočeský kraj	22936	30471	22347	30513	29472
Východočeský kraj	15323	20577	15021	20667	20231
Jihomoravský kraj	24013	34831	20551	34138	28944
Severomoravský kraj	32314	41043	31297	40256	39830
ČR	159508	222129	150658	221204	208179

*Časové řady
vybraných ukazatelů*

Agenda T - OS

(počty věcí)

Rok	Nápad	Vyřízeno	Nevyřízeno k 31.12.	Index k 31.12.
1967	47211	50043	4495	114,30
1968	37465	38282	5088	163,00
1969	46700	45363	7911	203,30
1970	89047	83785	16882	227,50
1971	101998	103507	18151	213,60
1972	97526	101241	18004	221,50
1973	82014	92541	11350	165,80
1974	89286	94966	10225	137,40
1975	80259	87855	7174	107,30
1976	86814	91425	7253	100,30
1977	81581	86045	7503	110,40
1978	78489	83289	7137	109,10
1979	72131	76891	6628	110,30
1980	66804	70908	5932	106,50
1981	76597	79545	6741	105,60
1982	78932	82933	6928	105,30
1983	84788	87873	8212	116,20
1984	86032	89847	8877	123,80
1985	75294	80215	7919	126,20
1986	82266	86881	7398	107,90
1987	79617	84123	7077	106,70
1988	68455	74879	4376	76,70
1989	63475	64863	6014	113,70
1990	26020	30657	7992	371,70
1991	36173	33858	9414	312,20
1992	40606	35535	16445	485,90
1993	46381	41197	23938	619,30
1994	52422	66586	18725	428,60
1995	65302	71227	23828	437,90
1996	68096	75706	29252	515,48
1997	68009	81434	30269	534,09

Agenda C - OS

(včetně rozvodů)

Rok	Nápad	Vyřízeno	Nevyřízeno k 31.12.	Index k 31.12.
1967	82332	87074	20212	294,60
1968	85015	82391	25440	359,10
1969	92140	91845	28281	368,30
1970	110021	106251	34795	379,50
1971	111150	112646	35897	387,50
1972	108004	111519	35209	391,20
1973	113574	116058	35925	379,60
1974	111330	115915	32429	349,50
1975	114610	121232	29332	307,10
1976	124618	126709	32332	310,00
1977	133173	133879	35811	320,60
1978	132966	138484	38127	305,70
1979	131658	136779	33201	298,90
1980	138894	141533	34918	299,30
1981	155896	159212	35662	272,10
1982	167289	167435	40047	284,80
1983	192766	199997	42809	265,00
1984	194177	210826	45386	280,50
1985	180043	206900	38923	259,40
1986	187230	210454	43263	246,20
1987	187636	209823	43252	245,10
1988	187600	213615	43816	250,80
1989	186978	211764	45582	263,90
1990	190335	171840	105625	648,20
1991	205561	211966	77774	454,00
1992	219080	197795	119291	653,40
1993	231001	224752	145459	755,60
1994	230189	231398	164129	855,60
1995	234930	246547	174627	891,90
1996	228701	250746	178041	934,19
1997	213585	246076	169757	953,76

Agenda P a Nc - OS

Rok	Nápad	Vyřízeno	Nevyřízeno k 31.12.	Index k 31.12.
1967	66128	68805	5962	108,20
1968	67416	65925	8271	147,20
1969	63132	63982	8193	155,70
1970	66371	66506	8843	159,90
1971	68854	69566	8981	156,50
1972	68207	68545	9424	165,80
1973	68324	69522	9025	158,50
1974	68567	70314	8138	142,40
1975	70010	72056	7014	120,20
1976	66332	67732	6653	120,40
1977	66130	67291	6616	120,10
1978	65557	66505	6823	124,90
1979	68254	68426	7745	136,20
1980	66697	68661	6892	124,00
1981	67191	68141	7016	125,30
1982	68777	69901	7064	123,30
1983	69428	70742	6929	119,80
1984	71486	72116	7480	125,60
1985	70109	71410	7498	128,30
1986	72762	73820	7693	126,90
1987	73449	74783	7464	121,90
1988	73451	74495	7589	124,00
1989	72566	72739	8168	142,50
1990	80656	71933	27922	423,10
1991	85630	83846	19549	274,00
1992	78132	74399	24370	374,20
1993	81980	77009	30348	444,20
1994	81806	80973	32439	475,80
1995	79045	80841	31922	484,60
1996	74189	77238	30165	487,92
1997	76421	78104	29739	466,98

Agenda E - OS

Rok	Nápad							Vyříze- no	Nevyří- zeno	
	Srážky		Příkázání pohle- dávky	Prodej		Vyklizení	Ostatní			Celkem
	celkem	z toho výživné na děti		movi- tostí	nemovi- tostí					
1981	105229	11766	138	779	215	1515	519	108395	107073	6334
1982	108651	11520	107	842	175	1519	518	111812	111110	7061
1983	112215	11057	119	892	196	1674	514	115610	116303	6381
1984	121498	11298	123	706	200	1688	528	124743	123341	7808
1985	120204	10916	99	569	179	1454	397	122902	120823	9897
1986	120999	10932	136	585	197	1429	364	123710	122174	11446
1987	125381	10633	133	587	271	1411	712	128495	131137	8800
1988	113353	10819	185	742	289	1564	455	116588	117586	7807
1989	104827	10839	169	976	274	1728	462	108436	108523	7728
1990	78436	10286	199	1730	257	1725	493	82840	84559	6012
1991	65656	10355	655	4789	329	1212	477	73118	72756	6412
1992	53048	9217	19605	7634	318	1080	961	82646	77428	11650
1993	56233	10552	56128	16454	770	1207	1180	131972	121113	22697
1994	53695	10637	63262	42034	1443	1565	1120	163119	151302	34673
1995	57379	10478	61054	71458	2118	1847	1318	195174	188749	42431
1996	57172	10876	50920	97342	2645	2232	1533	211844	202327	52314
1997	60962	10637	39956	128376	3390	2441	1941	237066	228481	61443

Agenda T - KS

(počty věci)

Rok	Nápad	Vyřízeno	Nevyřízeno k 31.12.	Index k 31.12.
1967	69	73	11	183,30
1968	116	93	35	350,00
1969	154	95	115	884,60
1970	267	270	141	640,90
1971	334	354	157	561,00
1972	329	397	138	511,10
1973	283	331	132	550,00
1974	266	323	140	636,40
1975	286	354	137	570,80
1976	258	297	153	695,50
1977	242	331	129	645,00
1978	251	340	87	414,30
1979	255	310	85	404,80
1980	276	301	113	491,30
1981	282	375	100	416,70
1982	306	352	125	480,80
1983	344	417	120	418,10
1984	332	415	113	407,90
1985	281	375	91	388,90
1986	341	391	97	346,40
1987	285	377	67	282,10
1988	258	303	71	330,20
1989	293	374	74	303,30
1990	266	308	98	441,40
1991	471	428	217	552,80
1992	650	501	451	832,60
1993	1105	900	748	812,30
1994	932	1210	599	771,20
1995	1122	1132	796	851,30
1996	1234	1238	1056	1026,90
1997	1268	1433	1122	1061,83

Agenda To - KS

Rok	Nápad	Vyřízeno odvolání a stížnosti	Nevyřízeno k 31.12.	Index k 31.12.
1967	14372	14383	922	77,00
1968	10054	10425	551	65,80
1969	10251	10018	785	91,90
1970	16742	15863	1779	127,50
1971	21866	21437	2208	121,20
1972	23730	23923	2015	101,90
1973	23787	23785	2017	101,80
1974	22881	23341	1557	81,60
1975	22683	22811	1429	75,60
1976	22719	22541	1607	84,90
1977	22277	22438	1446	77,90
1978	22726	22780	1392	73,50
1979	21657	21687	1362	75,50
1980	19927	20006	1283	77,20
1981	20835	20740	1378	79,40
1982	22414	22256	1536	82,20
1983	23666	23509	1693	85,80
1984	24625	24302	2016	98,20
1985	23712	24033	1695	85,80
1986	23366	23626	1435	73,70
1987	23137	23269	1303	67,60
1988	21636	22071	868	48,10
1989	18583	18351	1100	71,00
1990	8447	9023	524	74,40
1991	13990	13533	981	84,10
1992	16973	16220	1732	122,40
1993	18463	18165	2030	131,90
1994	18885	19413	1502	95,40
1995	25191	24926	1767	84,17
1996	26967	26688	2046	91,04
1997	29012	28357	2701	111,72

Agenda C - KS
(věci důchodového zabezpečení)

Rok	Nápad	Vyřízeno	Nevyřízeno k 31.12.	Index k 31.12.
1967	7321	7489	1953	320,20
1968	6092	6500	1545	304,10
1969	5381	5211	1715	382,80
1970	5732	5680	1838	384,50
1971	5102	5614	1456	342,60
1972	4426	4854	1137	308,10
1973	3827	4095	974	305,30
1974	3561	3703	927	312,10
1975	3642	3726	948	311,80
1976	5486	4924	1642	359,30
1977	5687	5926	1613	340,30
1978	4627	5347	1135	294,00
1979	4107	4327	1141	333,60
1980	4146	4198	1310	379,70
1981	4670	4818	1380	354,80
1982	4618	5119	1105	287,00
1983	4212	4549	948	270,10
1984	4387	4554	954	260,60
1985	4030	4337	808	240,60
1986	4044	4223	790	234,40
1987	4284	4394	851	238,40
1988	4235	4367	898	254,40
1989	5147	5076	1110	258,80
1990	5657	5128	1811	384,50
1991	6890	6246	2670	465,00
1992	9319	7631	4577	589,30
1993	8187	7904	5063	742,10
1994	8864	9815	4373	592,00
1995	7754	8183	4110	636,10
1996	12316	9033	7721	752,29
1997	10233	11298	7062	828,14

Agenda Co - KS

Rok	Nápad	Vyřízeno	Nevyřízeno k 31.12.	Index k 31.12.
1967	24060	23443	2774	138,40
1968	22672	23210	2236	118,40
1969	21728	21703	2261	124,80
1970	22773	22855	2179	114,80
1971	24699	24323	2555	124,10
1972	25147	25097	2605	124,30
1973	26032	26500	2137	98,50
1974	26137	26208	2066	94,90
1975	28344	27929	2481	105,00
1976	29797	29758	2520	101,50
1977	28500	28217	2803	118,00
1978	27973	28335	2441	104,70
1979	28098	28249	2290	97,80
1980	27874	27916	2248	96,80
1981	28904	28840	2392	96,00
1982	29583	29667	2228	90,40
1983	30431	30361	2298	90,60
1984	31529	31345	2482	94,50
1985	31378	31583	2277	87,10
1986	31773	31857	2193	82,80
1987	33958	33499	2652	93,70
1988	35001	35305	2348	80,50
1989	33996	33765	2579	91,00
1990	30881	30920	2540	98,70
1991	33239	32765	3014	108,80
1992	32685	31149	4550	167,00
1993	38315	35541	7324	229,30
1994	46747	42396	11675	299,70
1995	50473	48122	14026	333,47
1996	52498	51887	14637	334,57
1997	69026	55649	28014	487,02

Průměrná délka řízení v měsících

Rok	Odsouzené osoby			Občanskoprávní spory			Péče o nezlet. děti
	pro tr.činy OS	pro přečin OS	KS jako soudy I.st.	Celkem bez rozvodů	věci důch.zab.	rozvody	
1973	3,0	2,4	5,1	6,2	5,8		3,8
1974	2,7	1,9	5,4	6,1	5,4		4,0
1975	2,5	1,7	5,9	6,1	5,1		4,1
1976	2,3	1,7	7,0	5,9	4,7	4,5	4,1
1977	2,0	1,4	8,2	5,8	4,8	4,5	3,9
1978	2,5	2,0	7,8	6,2	5,5	4,6	4,1
1979	2,6	2,1	6,7	6,2	5,3	4,9	4,3
1980	2,6	1,9	7,3	6,0	5,4	5,1	4,4
1981	2,3	1,8	6,9	5,8	5,1	4,9	4,1
1982	2,5	1,9	7,6	6,1	5,5	5,1	4,2
1983	2,6	2,0	7,6	5,7	4,8	5,1	4,3
1984	2,7	2,1	7,2	6,1	4,5	5,2	4,3
1985	2,7	2,0	7,7	6,4	4,7	5,4	4,1
1986	2,6	1,9	6,3	6,3	4,8	5,0	4,3
1987	2,6	2,1	7,4	6,8	4,7	5,0	4,4
1988	2,5	2,0	7,1	7,0	4,8	5,0	4,4
1989	2,2	1,6	7,4	6,5	4,6	5,0	4,5
1990	2,2	1,6	7,3	6,4	5,3	4,9	4,5
1991	2,9	x	6,4	6,9	6,0	5,4	5,1
1992	3,9	x	9,2	7,3	6,5	5,9	5,8
1993	4,5	x	10,2	8,7	8,0	6,7	6,7
1994	5,6	x	13,2	10,4	9,2	7,3	7,4
1995	6,0	x	15,2	12,1	9,0	x	7,9
1996	6,4	x	17,3	13,7	8,9	x	8,5
1997	7,8	x	18,1	15,4	9,7	x	8,1

x nesleduje se

V a z b y

Rok	Okresní soudy			Krajské soudy I. st.		
	nápad	vyřízeno	nevyřízeno k 31.12.	nápad	vyřízeno	nevyřízeno k 31.12.
1967	6991	6968	693	25	23	3
1968	5284	5258	761	30	27	6
1969	7492	7539	1531	13	8	5
1970	10552	10494	1465	258	155	74
1971	13067	12656	1787	411	347	91
1972	12637	12711	1713	373	424	87
1973	11644	11985	1372	282	296	81
1974	11283	11393	1262	303	244	135
1975	11602	11586	1278	327	325	111
1976	11387	11318	1347	330	326	137
1977	10864	10785	1426	282	286	127
1978	11105	11173	1358	311	288	139
1979	11204	11026	1536	362	339	175
1980	11971	11902	1605	355	356	173
1981	12855	12701	1759	315	344	142
1982	12702	12874	1642	371	314	190
1983	13176	13261	1518	437	391	220
1984	12748	12760	1549	379	461	158
1985	12562	12455	1556	332	374	140
1986	12275	12679	1319	362	363	122
1987	10908	11220	1058	332	367	96
1988	9714	10008	1151	239	257	111
1989	9681	9555	1277	330	293	148
1990	5893	5439	1731	316	327	137
1991	8902	8055	2578	614	364	387
1992	6838	7003	2413	760	585	562
1993	8062	7490	2985	1254	765	1051
1994	8600	8483	3102	944	1118	878
1995	10047	9978	3171	1291	1209	960
1996	10123	9903	3391	1086	1162	884
1997	10385	10273	3503	1001	1170	715

Vybrané údaje trestní agendy OS I.

Rok	Zjednodušené písemné rozsudky	Věci vrácené státnímu zástupci (prokurátorovi)	Nenastoupené tresty odnětí svobody	
			Pobyť odsouzeného mimo území ČR	Ostatní důvody
1967		1122	3563	130
1968		843	27	105
1969		932	44	134
1970		1381	4060	208
1971		1819	15040	398
1972		2340	24191	396
1973	* 2721	1902	29179	386
1974	5049	1975	31319	424
1975	3931	2058	33846	490
1976	5285	2189	34737	410
1977	4806	2117	36243	354
1978	4621	2018	36518	367
1979	4349	1985	30310	368
1980	3644	1822	35189	266
1981	4848	1851	37048	251
1982	4905	1876	37062	231
1983	4955	1750	38607	237
1984	5174	1772	39273	284
1985	3564	1703	40999	303
1986	4711	1672	43900	294
1987	4561	1568	44503	352
1988	3728	1352	46061	310
1989	3144	1188	1352	273
1990	999	695	18	68
1991	3107	1315	**	458
1992	5146	1514	**	660
1993	5870	1335	**	881
1994	4681	998	**	1422
1995	5300	1188	**	1804
1996	5592	1149	**	2407
1997	6644	970	**	2440

* jen 2.pololetí 1973

** nesleduje se

Vybrané údaje trestní agendy OS II.

Rok	Trestní příkazy	Podmíněné propuštění	Přeměna trestu v NEPO	Upuštění od zbytku tr.ZČ
1967		3849	1980	1869
1968		3561	769	2150
1969		1938	283	1838
1970		1427	1306	2047
1971		1966	2813	2217
1972		2317	3863	2833
1973	x 3722	2460	3328	3060
1974	11424	2784	3055	3025
1975	10400	2561	2640	2933
1976	12106	2645	2409	2594
1977	10710	2855	3334	2936
1978	9779	2650	3312	3131
1979	9126	2905	3275	3253
1980	6873	2204	1685	3198
1981	8737	2219	1240	2853
1982	10290	2510	2290	3104
1983	11147	2474	2918	2956
1984	11646	2676	3113	3134
1985	7712	2135	1816	2962
1986	10343	2170	1355	2803
1987	10348	2887	2907	3391
1988	8105	3483	2953	3589
1989	7866	2831	1159	3649
1990	1680	2650	80	4141
1991	**	4149	297	***
1992	**	5049	958	***
1993	**	4940	996	***
1994	* 39714	5935	1211	***
1995	43434	6105	1733	***
1996	44563	7056	2472	***
1997	46045	7820	2686	***

x jen 2. pololetí 1973

* počet osob

** nesledovalo se

*** sledování skončilo

Odsouzené osoby

Rok	Odsouzeno osob	z toho			
		mladistvých	%	žen	%
1967	48066	4086	8,5	5795	12,1
1968	35205	3338	9,5	3607	10,2
1969	42405	4493	10,6	3484	8,2
1970	76145	7818	10,3	9689	12,7
1971	98856	9435	9,5	15974	16,2
1972	92857	9291	10,0	13649	14,7
1973	79172	7704	9,7	9916	12,5
1974	85209	7963	9,3	12005	14,1
1975	72770	5810	8,0	10349	14,2
1976	80947	5791	7,2	11024	13,6
1977	76135	5193	6,8	10036	13,2
1978	74186	4851	6,5	9418	12,7
1979	69484	4533	6,5	9130	13,1
1980	60861	4121	6,8	7927	13,0
1981	71699	5618	7,8	10175	14,2
1982	76389	5884	7,7	11022	14,4
1983	80031	6430	8,0	11018	13,8
1984	83804	6755	8,1	12131	14,5
1985	67899	5433	8,0	9723	14,3
1986	77837	6709	8,6	11049	14,2
1987	78859	7034	8,9	11654	14,8
1988	69012	6167	8,9	10073	14,6
1989	57743	5378	9,3	8026	13,9
1990	18871	2256	12,0	1866	9,9
1991	27964	3500	12,5	2541	9,1
1992	31032	4169	13,4	2810	9,1
1993	35157	5200	14,8	3085	8,8
1994	51931	6034	11,6	4445	8,6
1995	54957	6192	11,3	4588	8,3
1996	57974	6239	10,8	5245	9,0
1997	59777	6423	10,7	5416	9,1

Uložené tresty

Rok	NEPO	%	PO	%	NO	%	peněž. tresty	%	jiné sam. uložené	%	upuštěno od potrest.	%
1967	13193	27,4	24128	50,2	7778	16,2	549	1,1	893	1,9	1525	3,2
1968	8706	24,7	19019	54,0	5268	15,0	359	1,0	693	2,0	1160	3,3
1969	8915	21,0	23550	55,5	6829	16,1	568	1,3	834	2,0	1709	4,0
1970	22913	30,1	34526	45,3	11515	15,1	3564	4,7	1029	1,3	2598	3,4
1971	35335	35,7	38856	39,3	15165	15,3	5671	5,7	1151	1,2	2678	2,7
1972	30429	32,8	38117	41,0	14703	15,8	6047	6,5	1179	1,3	2382	2,6
1973	24641	31,1	34574	43,7	12942	16,3	4522	5,7	963	1,2	1530	1,9
1974	26472	31,1	36341	42,6	14146	16,6	5932	7,0	675	0,8	1643	1,9
1975	26848	36,9	29232	40,2	10505	14,4	4570	6,3	445	0,6	1170	1,6
1976	25503	31,5	34595	42,7	12782	15,8	6014	7,4	577	0,7	1476	1,8
1977	24439	32,1	30365	39,9	13227	17,4	6262	8,2	486	0,6	1356	1,8
1978	25221	34,0	25481	34,3	15935	21,5	5774	7,8	502	0,7	1273	1,7
1979	24000	34,5	21405	30,8	17234	24,8	5349	7,7	378	0,5	1118	1,6
1980	24222	39,8	17223	28,3	13941	22,9	4415	7,3	243	0,4	817	1,3
1981	26240	36,6	21062	29,4	17373	24,2	5721	8,0	248	0,3	1055	1,5
1982	28028	36,7	22307	29,2	16932	22,2	7658	10,0	255	0,3	1209	1,6
1983	27767	34,7	23752	29,7	17779	22,2	9210	11,5	322	0,4	1201	1,5
1984	28474	34,0	24572	29,3	18459	22,0	10610	12,7	407	0,5	1282	1,5
1985	25993	38,3	19565	28,8	12757	18,8	8468	12,5	251	0,4	865	1,3
1986	26331	33,8	22718	29,2	16224	20,8	11202	14,4	321	0,4	1041	1,3
1987	25773	32,7	22085	28,0	17423	22,1	12084	15,3	311	0,4	1183	1,5
1988	23288	33,7	19064	27,6	14790	21,4	10428	15,1	342	0,5	1100	1,6
1989	18284	31,7	17194	29,8	12064	20,9	8992	15,5	330	0,6	879	1,5
1990	5687	30,1	7828	41,5	1517	8,0	3153	16,7	114	0,6	572	3,0
1991	8261	29,5	15106	54,0	*		3369	12,0	149	0,5	1005	3,6
1992	7430	23,9	18446	59,4	*		3551	11,4	184	0,5	1346	4,3
1993	8244	23,4	20201	57,4	*		4591	13,0	319	0,9	1782	5,0
1994	11128	21,4	33555	64,6	*		5648	10,8	320	0,6	1177	2,3
1995	12552	22,8	35724	65,0	*		4978	9,1	376	0,7	1232	2,2
1996	13377	23,1	37018	63,8	*		4734	8,2	1152	2,0	1693	2,9
1997	13934	23,3	37191	62,2	*		4703	7,9	2086	3,5	1863	3,1

*) ukládání trestu nápravného opatření zrušeno zákonem č. 457/1990 Sb.

Počty osob odsouzených, zproštěných a u nichž bylo řízení zastaveno, postoupeno

Rok	Odsouzeno	%	Zproštěno	%	Zastaveno	%	Postoupeno	%
1967	48066	94,2	1597	3,1	480	0,9	866	1,7
1968	35205	87,2	1373	3,4	3065	7,6	721	1,8
1969	42405	92,7	1690	3,7	625	1,4	1008	2,2
1970	76145	94,9	2377	3,0	769	0,9	932	1,2
1971	98856	98,1	1606	1,6	233	0,2	52	0,1
1972	92857	97,8	1732	1,8	298	0,3	63	0,1
1973	79172	96,9	1562	1,9	950	1,2	50	0,1
1974	85209	97,4	1587	1,8	573	0,7	89	0,1
1975	72770	84,3	1974	2,3	10315	11,9	1255	1,5
1976	80947	93,0	1728	2,0	2624	3,0	1738	2,0
1977	76135	92,8	1858	2,3	2114	2,6	1956	2,4
1978	74186	92,8	1746	2,2	2014	2,5	2022	2,5
1979	69484	92,7	1787	2,4	1913	2,5	1791	2,4
1980	60861	85,9	1396	2,0	7314	10,3	1285	1,8
1981	71699	93,5	1416	1,8	2241	2,9	1353	1,8
1982	76389	93,7	1666	2,0	1968	2,4	1545	1,9
1983	80031	93,9	1730	2,0	2034	2,4	1432	1,7
1984	83804	93,5	2057	2,3	2171	2,4	1622	1,8
1985	67899	84,9	1698	2,1	9085	11,4	1296	1,6
1986	77837	93,1	1753	2,1	2543	3,0	1455	1,7
1987	78859	92,9	2005	2,4	2404	2,8	1646	1,9
1988	69012	86,0	1835	2,3	7690	9,6	1727	2,1
1989	57743	89,2	1523	2,3	4215	6,5	1235	1,9
1990	18871	55,0	1003	2,9	12670	36,9	1762	5,1
1991	27964	88,9	1470	4,7	1080	3,4	941	3,0
1992	31032	88,5	2052	5,9	1271	3,6	701	2,0
1993	35157	85,8	2409	5,9	2750	6,7	649	1,6
1994	51931	87,9	2943	5,0	3090	5,2	1135	1,9
1995	54957	90,0	2777	4,5	2924	4,8	396	0,5
1996	57974	89,5	3208	5,0	3200	4,9	426	0,7
1997	59777	87,9	3937	5,8	3798	5,6	467	0,7

Odvolací řízení v agendě T

Rok	Vyřízeno věcí T OS	Počet odvolání KS (nápad osob)	%	Výsledek odvolacího řízení						Poměr zruš.+vrác. k počtu vyřízen.	
				zamítnuto	%	vyhověno	zrušeno a vráceno		jinak		Celkem
							soudu	st. zást.			
1977	86045	16361	19,0	7862	47,5	3483	2778	469	1952	16544	19,6
1978	83289	16478	19,8	7782	47,1	3621	2529	439	2145	16516	18,0
1979	76891	15423	20,1	7230	46,7	3296	2419	434	2102	15481	18,4
1980	70908	14320	20,2	6789	47,4	3002	1994	306	2262	14353	16,0
*1981	93709	17479	18,6	8405	48,1	3579	2443	402	2433	17262	16,5
1982	98111	18674	19,0	9101	48,7	3635	2664	448	2782	18630	16,7
1983	103728	19930	19,2	9180	47,0	4150	3036	494	2684	19544	18,1
1984	105015	20282	19,3	9412	46,7	4311	3009	443	2985	20160	17,1
1985	94248	19646	20,8	8751	44,5	4376	2689	360	3609	19785	15,4
1986	101872	19768	19,4	9215	46,6	4412	2704	405	3323	20059	15,5
1987	98809	19320	19,6	9031	46,6	4214	2714	366	3065	19390	15,9
1988	88632	17373	19,6	7906	44,1	3639	2369	339	3689	17942	15,1
1989	75774	14647	19,3	6176	42,6	3152	2042	305	2819	14494	16,2
1990	37456	5347	14,3	1487	27,8	1527	873	153	1979	6019	17,0
1991	33858	10013	29,6	3639	38,0	2497	1877	303	1252	9568	22,8
1992	35535	9576	26,9	3392	38,0	2467	1582	248	1226	8915	20,5
1993	41197	10264	24,9	4009	40,8	2249	1921	223	1412	9814	21,8
1994	66586	10417	15,6	3961	36,5	3259	2047	190	1397	10854	20,6
1995	71227	11420	16,0	4782	42,6	2679	2187	227	1348	11223	21,5
1996	75706	12401	16,4	5458	44,7	2842	2287	184	1427	12198	20,3
1997	81434	13905	17,1	6104	46,4	3099	2336	125	1482	13146	18,7

* od roku 1981 se výsledek odvolací agendy sleduje v osobách

Vrchní soudy ČR - odvolací agenda T

(v osobách)

Rok	Nápad KS	Vyřízeno KS	Vyřízeno odvoláním VS	Výsledek odvolacího řízení v %				
				zamítnuto	vyhověno	zrušeno a vráceno		jiný výsle- dek
						soudu	st.zást.	
1981	644	876	295	31,2	37,3	23,7	0,7	7,1
1982	659	709	293	31,0	38,6	26,3	1,0	3,1
1983	759	887	360	30,8	46,1	15,6	0,6	6,9
1984	763	928	402	25,6	48,8	18,4	-	7,2
1985	569	850	415	33,0	35,4	22,2	-	9,4
1986	706	801	337	25,2	43,0	19,3	2,7	9,8
1987	716	804	391	30,4	32,2	23,3	1,3	12,8
1988	474	608	288	30,6	30,6	23,9	0,3	14,6
1989	591	862	265	25,7	36,2	28,7	2,3	7,2
1990	431	490	240	23,8	37,9	23,3	1,2	13,8
1991	975	789	342	11,4	14,6	27,2	1,8	45,0
1992	1311	920	339	17,7	29,5	21,2	0,3	31,3
1993	2325	1867	401	31,2	16,5	23,7	0,2	28,4
1994	1833	2450	690	24,1	40,0	17,5	0,7	17,7
1995	2477	2381	949	39,8	29,8	21,7	1,7	7,9
1996	2470	2543	1182	32,6	37,0	20,1	1,4	9,0
1997	2542	2737	1247	36,1	33,5	18,1	2,1	10,2

Do roku 1992 - Nejvyšší soud ČR

Od roku 1993 - Vrchní soud v Praze

Od roku 1996 - Vrchní soudy v Praze a v Olomouci

Vrchní soudy ČR - odvolací agenda C

Rok	Nápad celkem KS	Vyřízeno celkem KS	Vyřízeno odvolání VS	Výsledek odvolacího řízení v %			
				potvrzeno	změněno	zrušeno a vráceno soudu	jiný výsledek
1981	4670	4818	731	52,3	7,8	32,0	7,9
1982	4618	5119	837	59,1	5,5	25,3	10,0
1983	4212	4549	741	59,4	3,6	23,6	13,4
1984	4387	4554	778	63,1	4,4	21,2	11,3
1985	4030	4337	738	61,0	3,5	20,5	15,0
1986	4044	4223	740	61,5	2,8	19,7	15,9
1987	4284	4394	786	56,0	3,4	23,0	17,6
1988	4235	4367	775	60,3	3,1	20,4	16,2
1989	5147	5076	891	62,7	3,0	16,6	17,6
1990	5657	5128	929	64,8	2,0	17,4	15,7
1991	6906	6255	1172	52,8	1,8	18,0	27,4
1992	13227	10290	1390	50,1	0,9	17,8	31,2
1993	14536	13255	1394	51,1	1,3	15,1	32,5
1994	16418	16348	1342	58,3	1,7	16,8	23,2
1995	15574	15330	1225	62,4	1,5	15,0	21,1
1996	19391	16039	1157	43,9	2,9	29,6	23,5
1997	16754	18375	1271	42,5	5,5	31,5	20,5

Do roku 1992 - Nejvyšší soud ČR

Od roku 1993 - Vrchní soud v Praze

Od roku 1996 - Vrchní soudy v Praze a v Olomouci

Občanskoprávní spory
(kromě rozvodů)

Rok	Počet nároků celkem	z toho			
		pracovní spory	%	věci důchod. zabezpečení	%
1967	68208	15319	22,5	6852	10,0
1968	69373	14387	20,7	6204	8,9
1969	77711	14386	18,5	5270	6,8
1970	71534	13845	19,3	4556	6,4
1971	100581	18236	18,1	5766	5,7
1972	98367	18701	19,0	4709	4,8
1973	95367	18901	19,8	3955	4,1
1974	86645	17969	20,7	3509	4,0
1975	92039	20307	22,1	3551	3,9
1976	95946	20522	21,4	4281	4,5
1977	102776	19857	19,3	5684	5,5
1978	107972	20644	19,1	5183	4,8
1979	107102	21012	19,6	4020	3,7
1980	109067	21277	19,5	3921	3,6
1981	129943	21981	16,9	4456	3,4
1982	136529	20467	15,0	4827	3,5
1983	139521	21778	15,6	4379	3,1
1984	165425	22005	13,3	4233	2,6
1985	164214	22396	13,6	4161	2,5
1986	157967	23903	15,1	4061	2,6
1987	168192	26298	15,6	4072	2,4
1988	177047	26466	14,9	4038	2,3
1989	186061	23178	12,5	4760	2,6
1990	148175	18790	12,7	4702	3,2
1991	135382	21224	15,7	5827	4,3
1992	149962	18380	12,2	6951	4,6
1993	179894	16303	9,1	7557	4,2
1994	196942	17041	8,6	9111	4,6
1995	202232	16864	8,3	8466	4,2
1996	227347	16752	7,4	8164	3,6
1997	337224	21106	6,3	10228	3,0

Rozvody

Rok	Počet návrhů	Povoleno rozvodů	%	Rozvedená manžel.s nezl.děťmi	%	Nerozv. manžel. celkem	%
1967	19711	17365	88,1	11371	65,5	2346	11,9
1968	21010	18647	88,7	12184	65,3	2363	11,2
1969	22721	20551	90,4	13618	66,3	2170	9,6
1970	23880	21527	90,1	14379	66,8	2353	9,9
1971	26541	23616	89,0	15845	67,1	2925	11,0
1972	25213	22395	88,8	15149	67,6	2818	11,2
1973	30270	25272	83,5	16648	65,9	4998	16,5
1974	32442	27965	86,2	16597	59,3	7477	23,0
1975	34944	26150	74,8	17305	66,2	8794	25,2
1976	34160	25550	74,8	17051	66,7	8610	25,2
1977	34353	25441	74,1	17106	67,2	8912	25,9
1978	36502	27075	74,2	18591	68,7	9427	25,8
1979	35443	26189	73,9	18114	69,2	9254	26,1
1980	36720	27212	74,1	19305	70,9	9508	25,9
1981	37433	27610	73,8	19591	71,0	9823	26,2
1982	37468	27825	74,3	20041	72,0	9643	25,7
1983	38964	29319	75,2	21338	72,8	9645	24,7
1984	40523	30514	75,3	22072	72,3	10009	24,7
1985	40663	30486	75,0	22058	72,4	10177	25,0
1986	39043	29558	75,7	21374	72,3	9481	24,3
1987	40969	31040	75,8	22621	72,9	9928	24,2
1988	40207	30648	76,2	22142	72,2	9555	23,8
1989	40970	31374	76,6	22620	72,1	9593	23,4
1990	41639	32054	77,0	23136	72,2	9584	23,0
1991	38267	29366	76,7	21053	71,7	8900	23,3
1992	36897	28572	77,4	20486	71,7	8324	22,6
1993	38269	30227	79,0	21760	72,0	8038	21,0
1994	38614	30939	80,1	22289	72,0	7674	19,9
1995	38766	31135	80,3	22108	71,0	7631	19,7
1996	40451	33113	81,9	23438	70,7	7338	18,1
1997	39592	32465	82,0	22603	69,6	7127	18,0

Rozvedená manželství s nezletilými dětmi

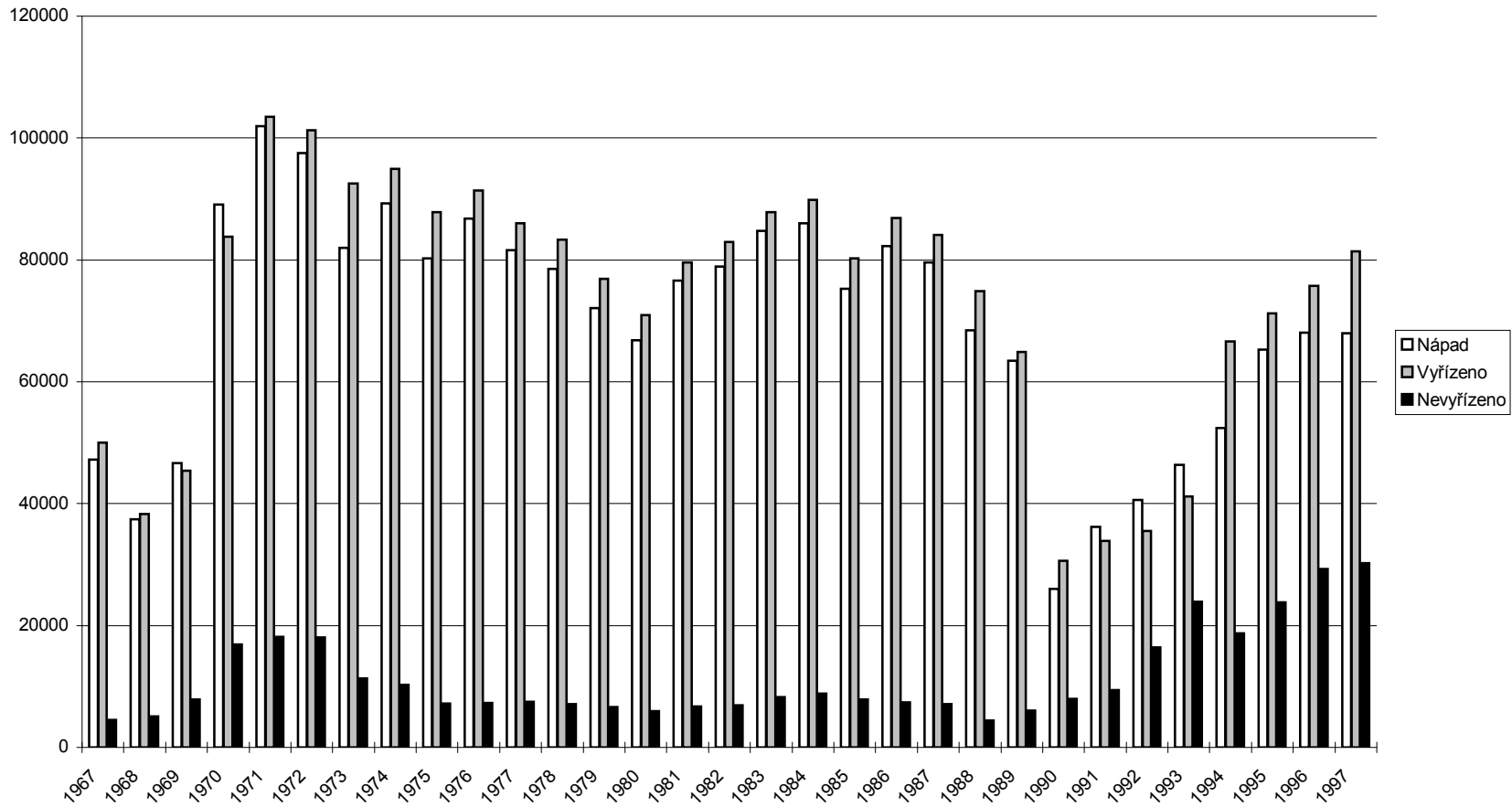
Rok	Celkem rozvedených manž.	Z toho manželství s nezlet. dětmi		z toho							
				s 1 dítětem		se 2 dětmi		se 3 dětmi		se 4 a více	
		počet	%	počet	%	počet	%	počet	%	počet	%
1970	21516	14379	66,8	9232	64,2	4023	28,0	850	5,9	274	1,9
1975	26154	17305	66,2	10494	60,6	5607	32,4	947	5,5	257	1,5
1980	27218	19305	70,9	10333	53,5	7478	38,7	1242	6,4	252	1,3
1981	27608	19591	71,0	10282	52,5	7676	39,2	1378	7,0	255	1,3
1982	27821	20041	72,0	10216	51,0	8174	40,8	1411	7,0	240	1,2
1983	29319	21338	72,8	10641	49,9	8885	41,6	1541	7,2	271	1,3
1984	30514	22072	72,3	11081	50,2	9155	41,5	1580	7,2	257	1,2
1985	30486	22058	72,4	11159	50,6	9072	41,1	1565	7,1	263	1,2
1986	29558	21374	72,3	11037	51,6	8581	40,1	1756	8,2	x	x
1987	31040	22621	72,9	11810	52,2	9055	40,0	1756	7,8	x	x
1988	30648	22142	72,2	11790	53,2	8731	39,4	1621	7,3	x	x
1989	31374	22620	72,1	12318	54,5	8765	38,7	1537	6,8	x	x
1990	32054	23136	72,2	12710	54,9	8956	38,7	1470	6,4	x	x
1991	29366	21053	71,7	11053	52,5	8076	38,4	1399	6,6	x	x
1992	28572	20846	73,0	11365	54,5	7873	37,8	1248	6,0	x	x
1993	30227	21760	72,0	12415	57,1	8119	37,3	1226	5,6	x	x
1994	30939	22289	72,0	12902	57,9	8124	36,4	1263	5,7	x	x
1995	31135	22108	71,0	12880	58,2	8003	36,2	1225	5,5	x	x
1996	33113	23438	70,7	13690	58,4	8504	36,3	1244	5,3	x	x
1997	32465	22603	69,6	13274	58,7	8144	36,0	1185	5,2	x	x

Péče o nezletilé děti

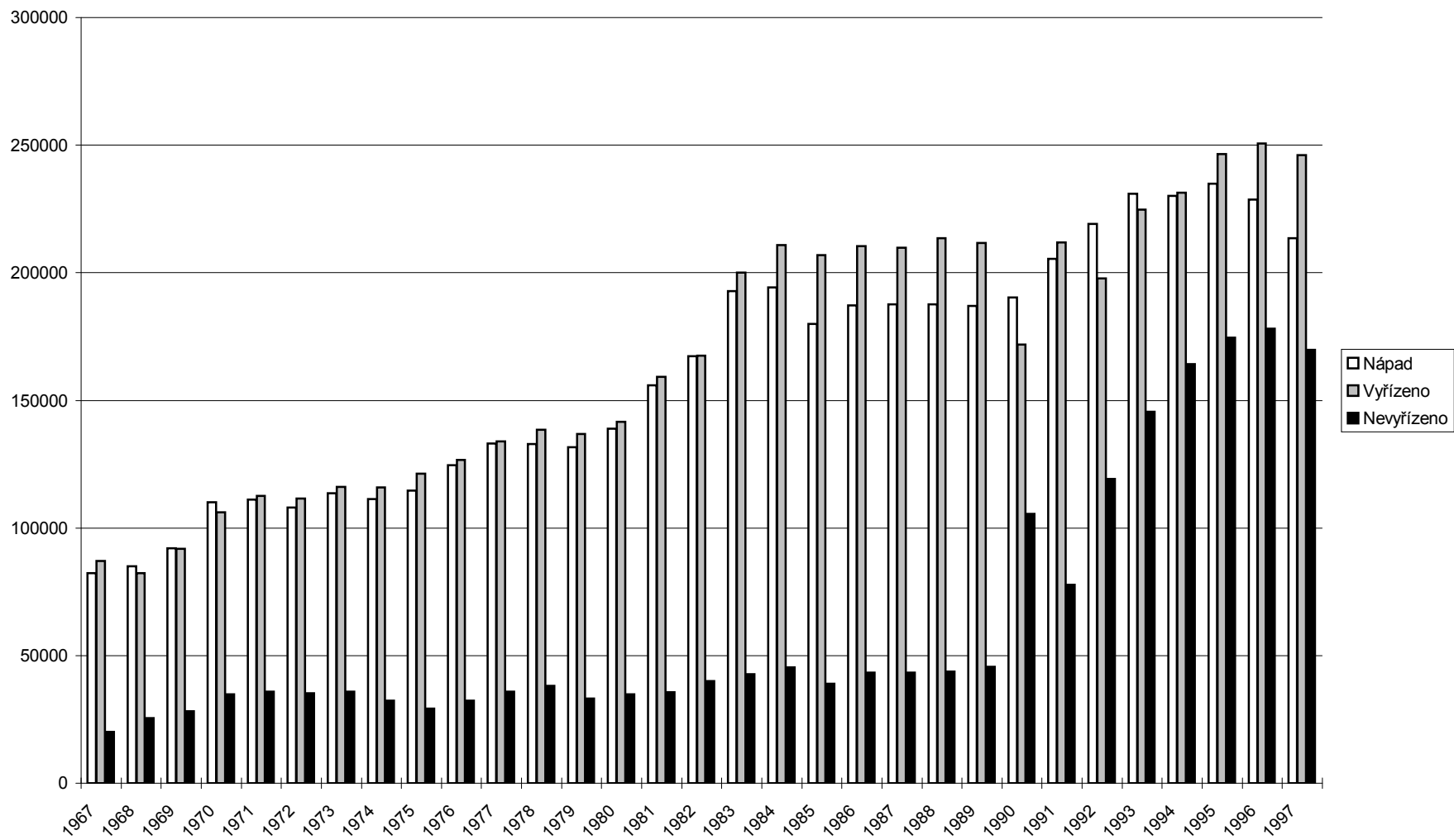
Rok	Počet práv celkem	z toho					
		výchova a vých. opatření	%	výživné a ošetř.	%	určení a popř. otcovství	%
1967	139766	48451	34,7	63033	45,1	2361	1,7
1968	142284	48730	34,2	65890	46,3	2388	1,7
1969	146823	52034	35,4	66517	45,3	2540	1,7
1970	104284	50691	48,6	62895	60,3	2282	2,2
1971	116974	57509	49,2	72179	61,7	2555	2,2
1972	111273	54572	49,0	65914	59,2	2491	2,2
1973	158825	58329	36,7	72188	45,5	2553	1,6
1974	155478	56725	36,5	70731	45,5	2423	1,6
1975	158666	59262	37,4	70306	44,3	2502	1,6
1976	156626	57782	36,9	71370	45,6	2452	1,6
1977	155477	56481	36,3	70996	45,7	2318	1,5
1978	160996	57895	36,0	74105	46,0	2246	1,4
1979	160284	57239	35,7	74832	46,7	2129	1,3
1980	168825	59741	35,4	79791	47,3	2227	1,3
1981	167164	59795	35,8	78291	46,8	2211	1,3
1982	152279	54210	35,6	72853	47,8	1851	1,2
1983	176981	64175	36,3	84199	47,6	2162	1,2
1984	181883	65968	36,3	85107	46,8	2238	1,2
1985	180860	65871	36,4	85930	47,5	2253	1,2
1986	180815	65092	36,0	85931	47,5	2173	1,2
1987	184901	66620	36,0	89264	48,3	2265	1,2
1988	182648	65800	36,0	86914	47,6	2208	1,2
1989	184067	66199	36,0	88289	48,0	2243	1,2
1990	179416	64040	35,7	86973	48,5	1856	1,0
1991	180973	58864	32,5	94783	52,4	1838	1,0
1992	171261	57997	33,9	89748	52,4	1697	1,0
1993	174239	61223	35,1	93433	53,6	1699	1,0
1994	186591	64280	34,4	98746	52,9	1924	1,0
1995	185338	64592	34,9	97620	52,7	2002	1,1
1996	187264	67777	36,2	95907	51,2	2036	1,1
1997	185087	67109	36,3	93367	50,4	2041	1,1

*Grafické znázornění
vybraných ukazatelů*

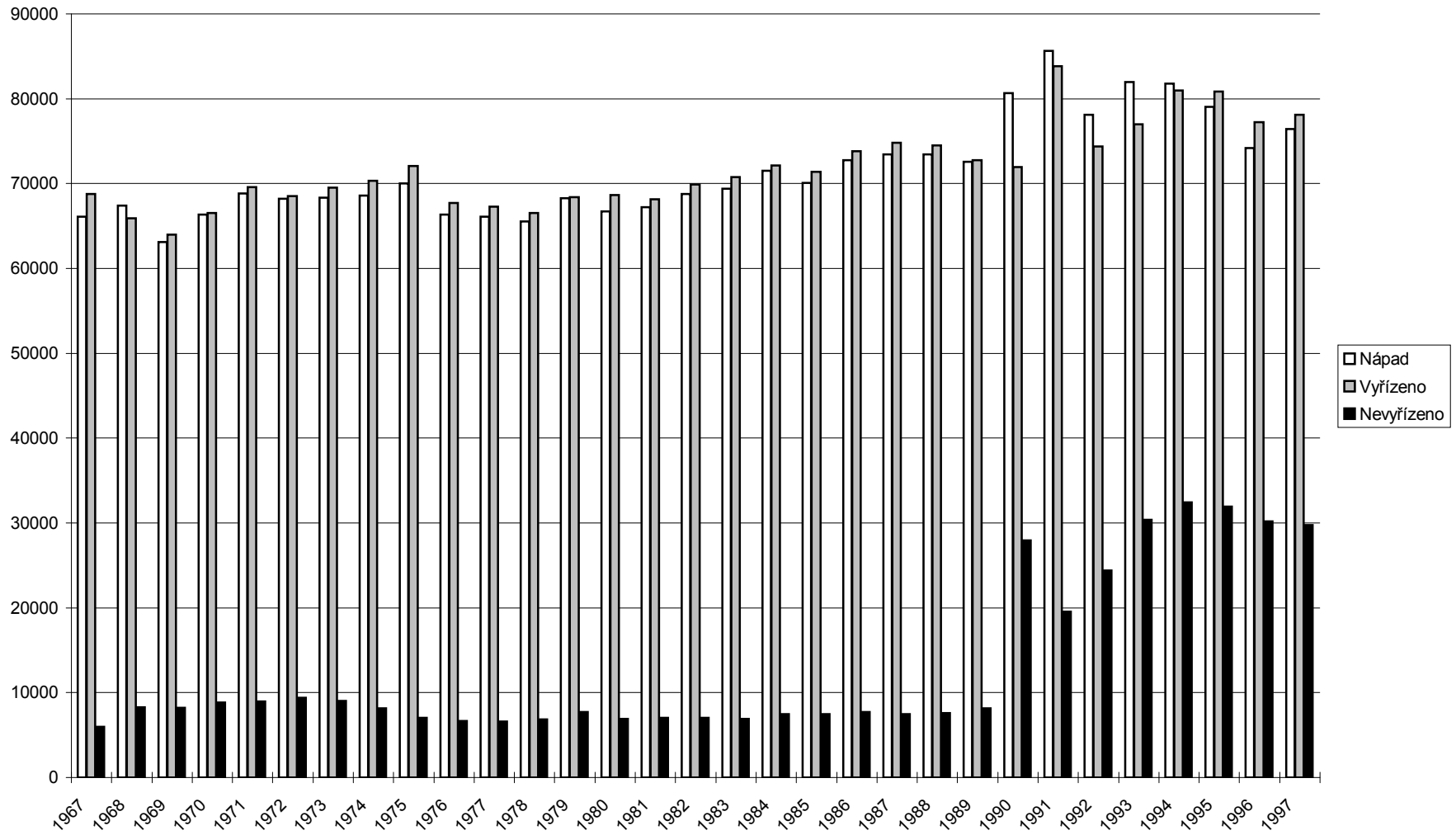
Agenda T - OS



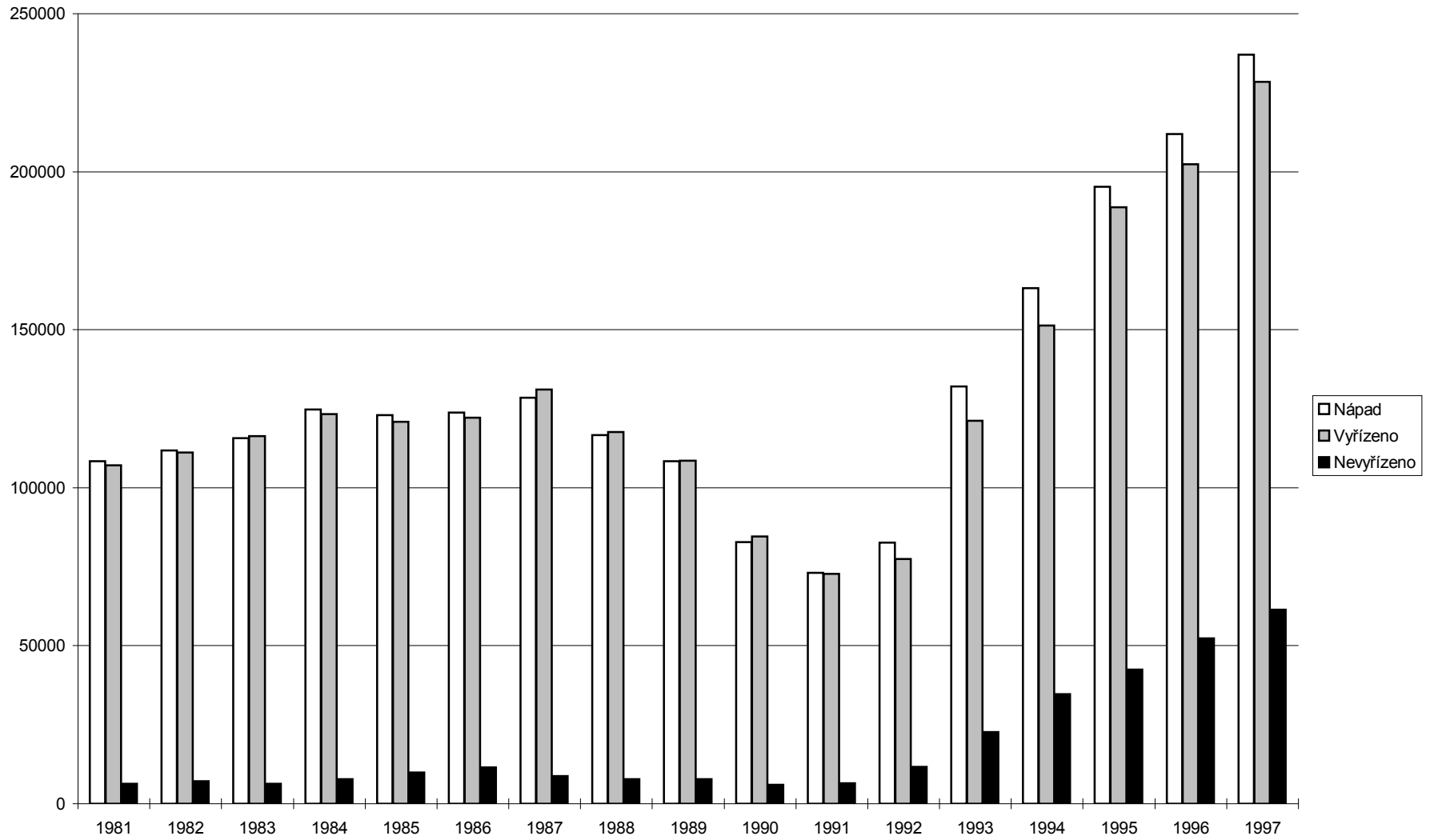
Agenda C - OS (včetně rozvodů)



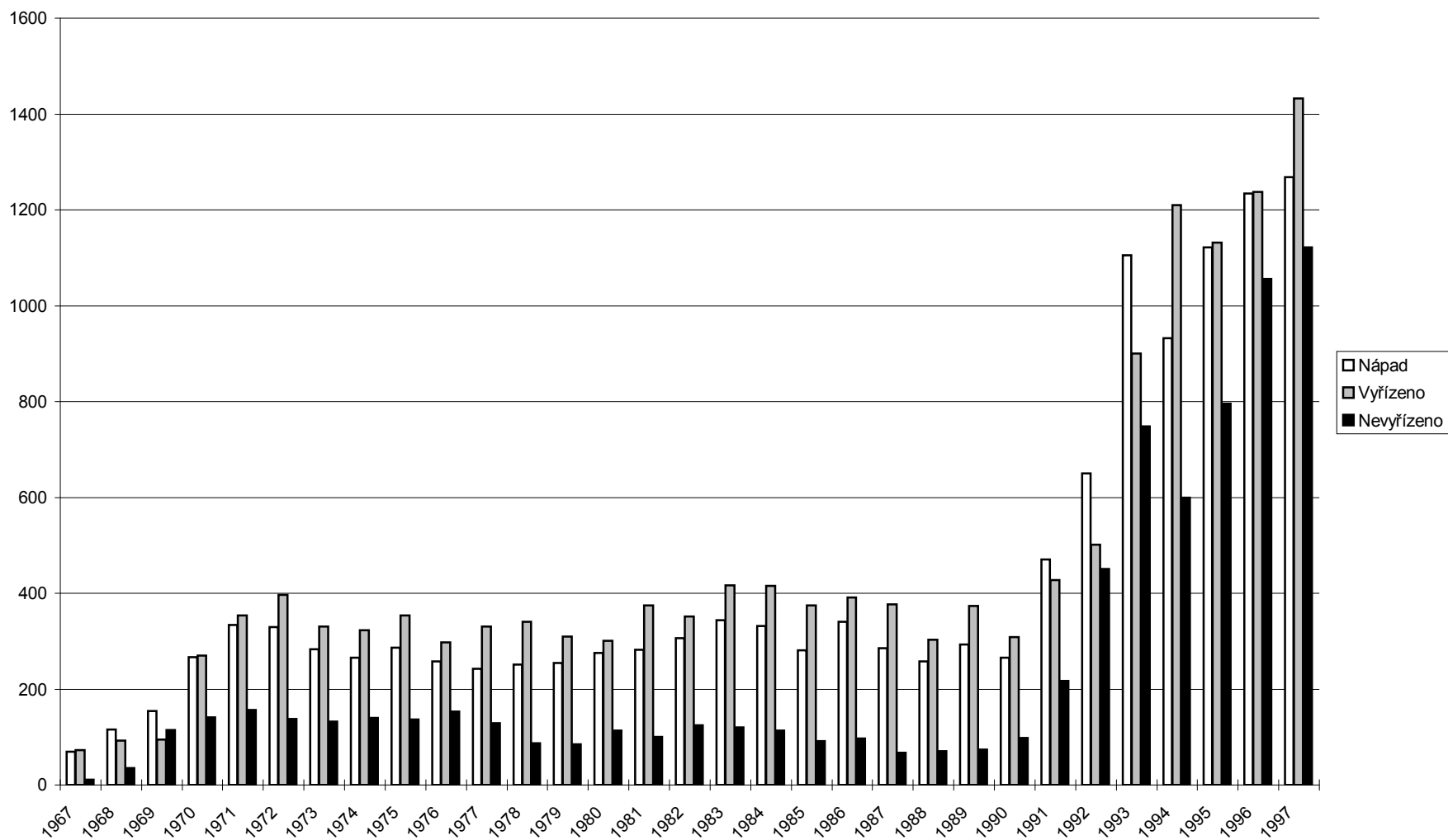
Agenda P a Nc - OS



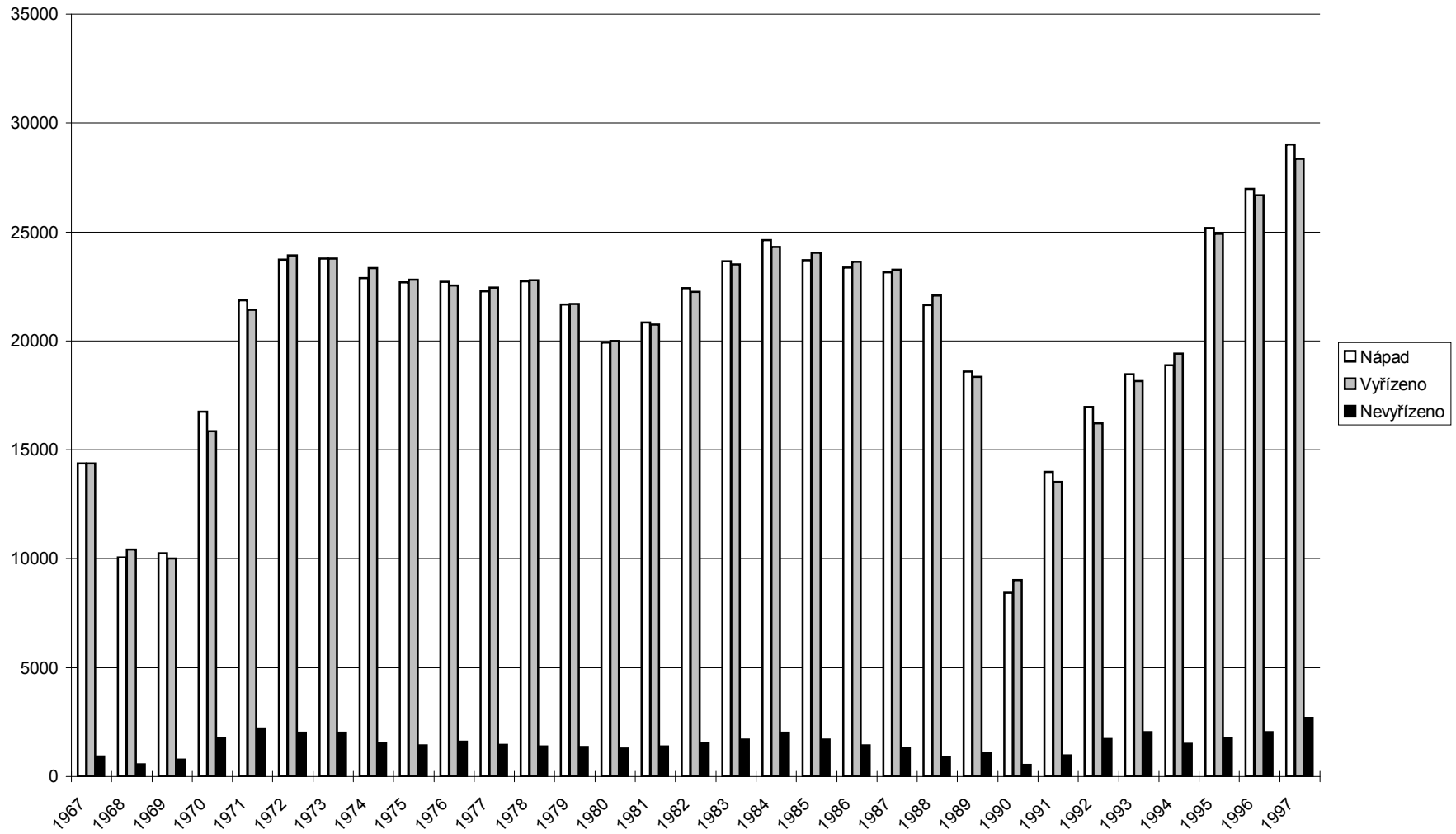
Agenda E - OS



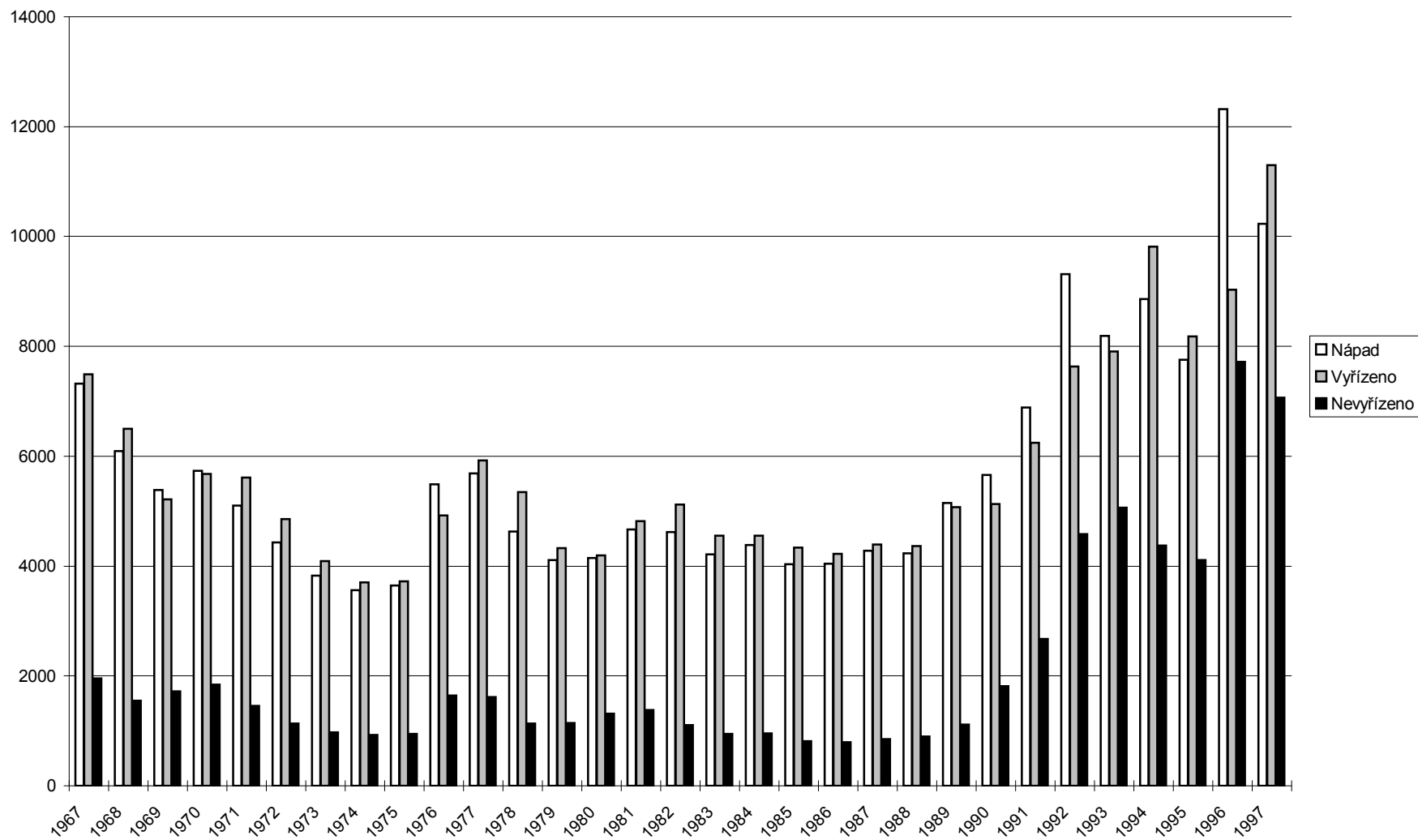
Agenda T - KS (počty věcí)



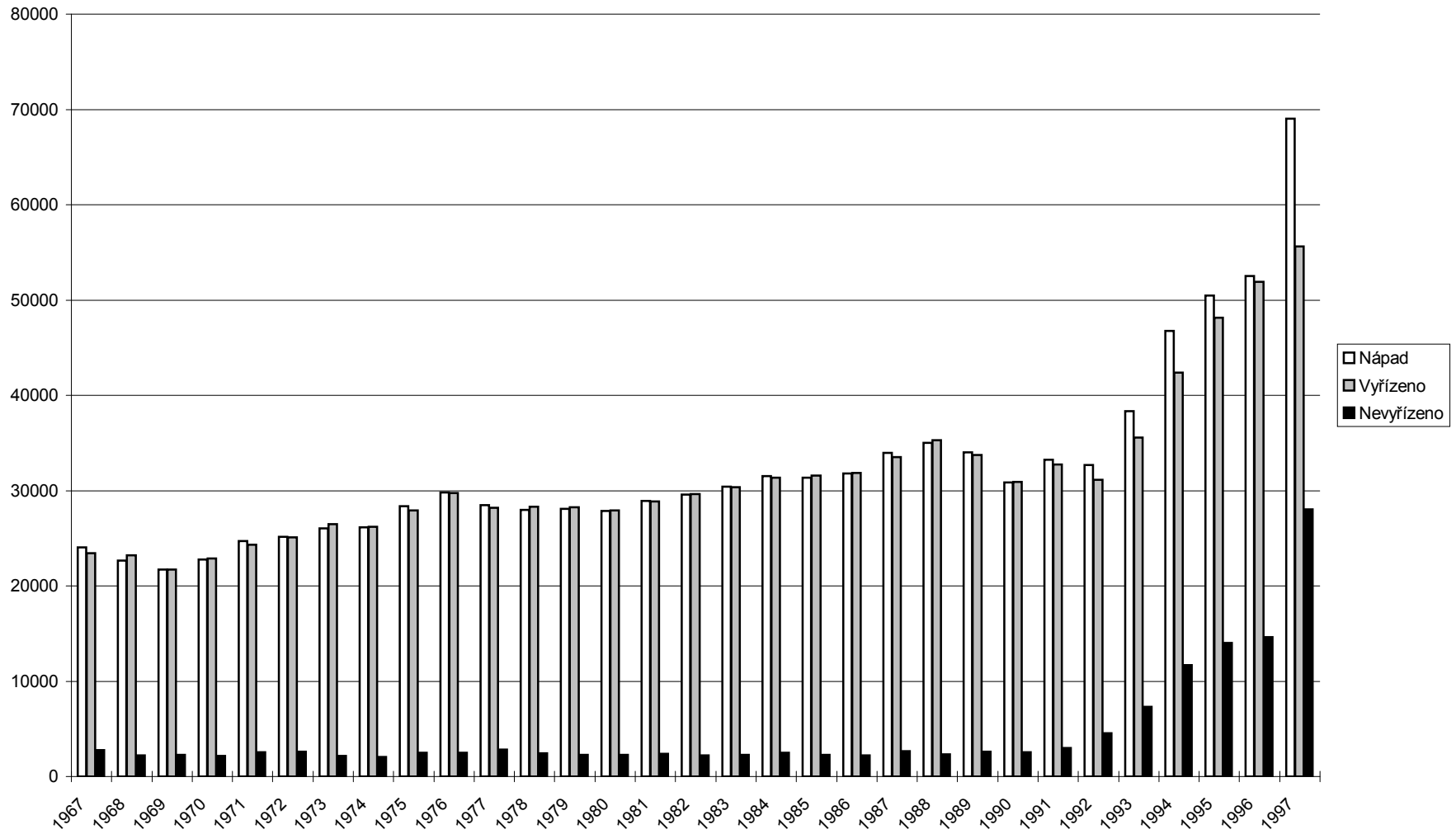
Agenda To - KS



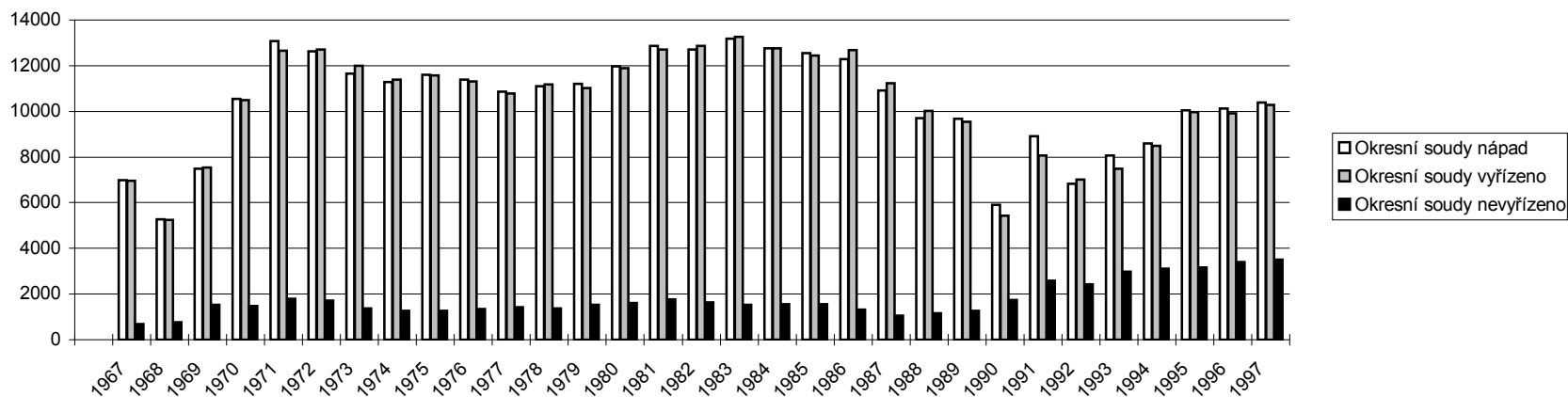
Agenda C - KS věci důchodového zabezpečení



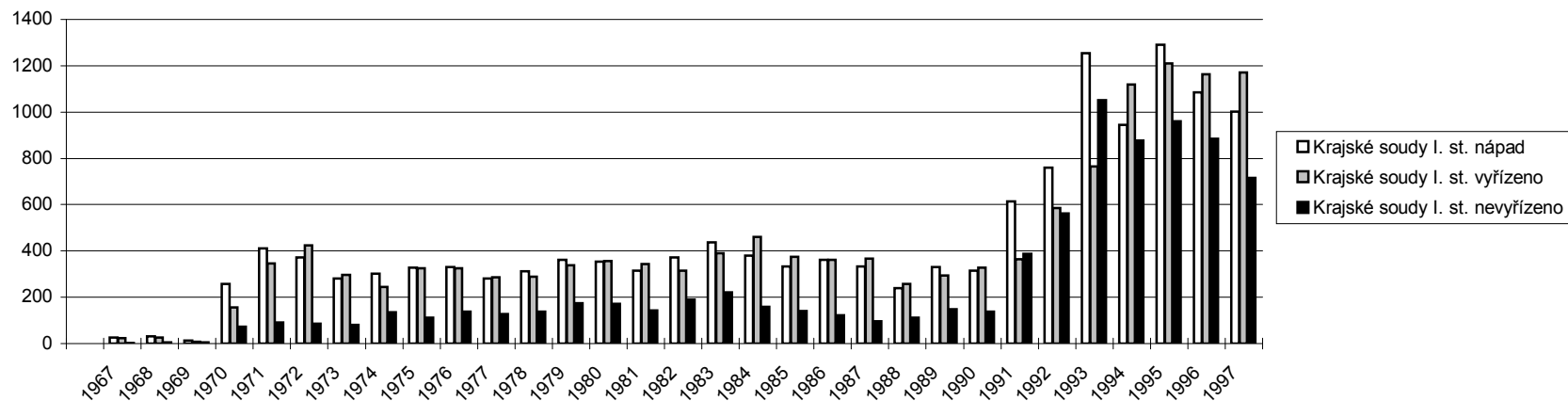
Agenda Co - KS



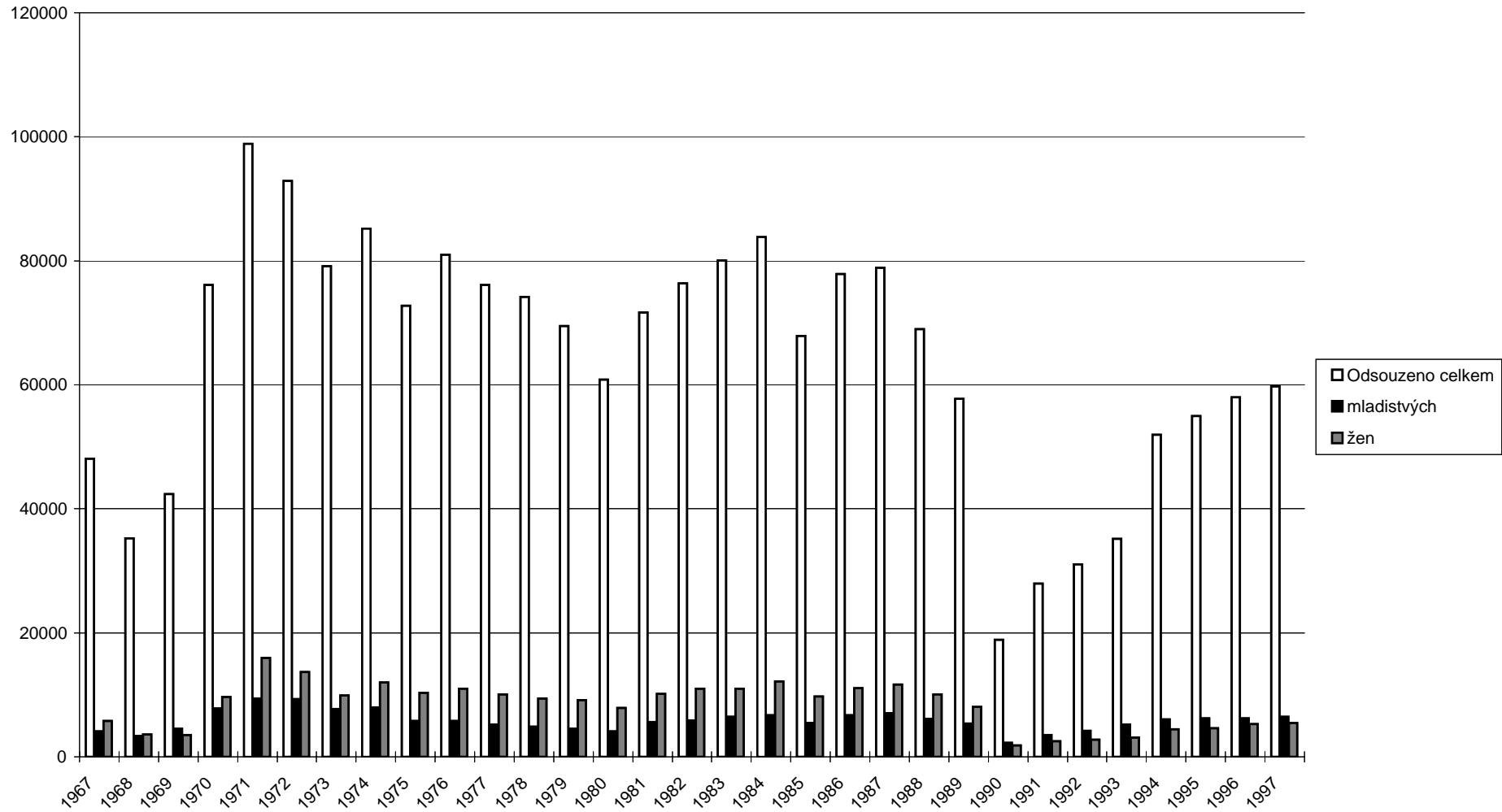
Vazby - okresní soudy



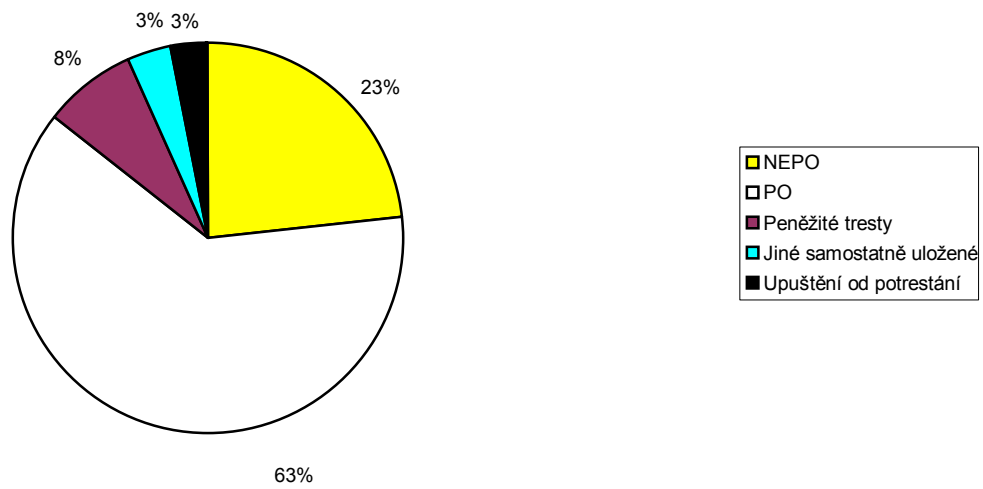
Vazby - krajské soudy



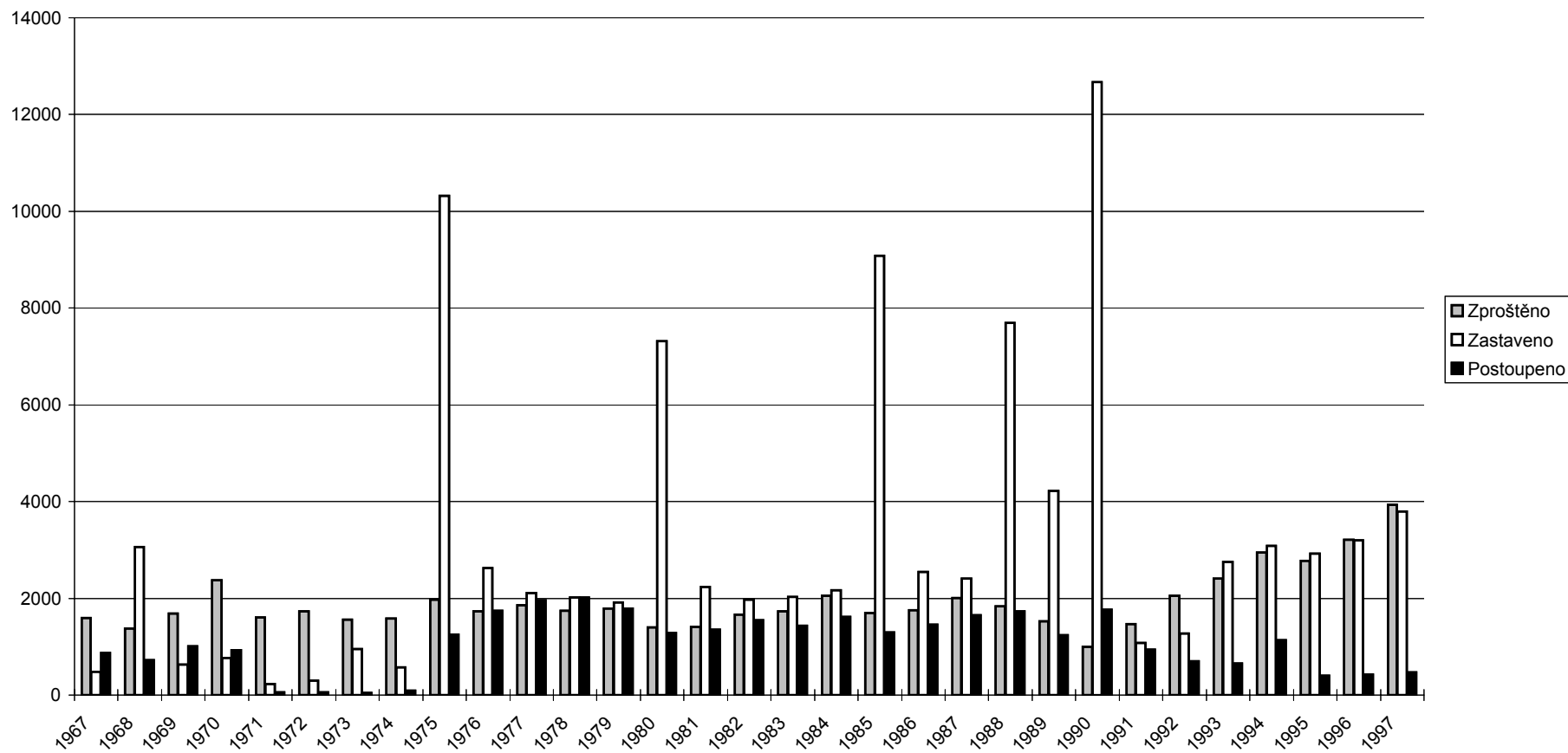
Odsouzené osoby



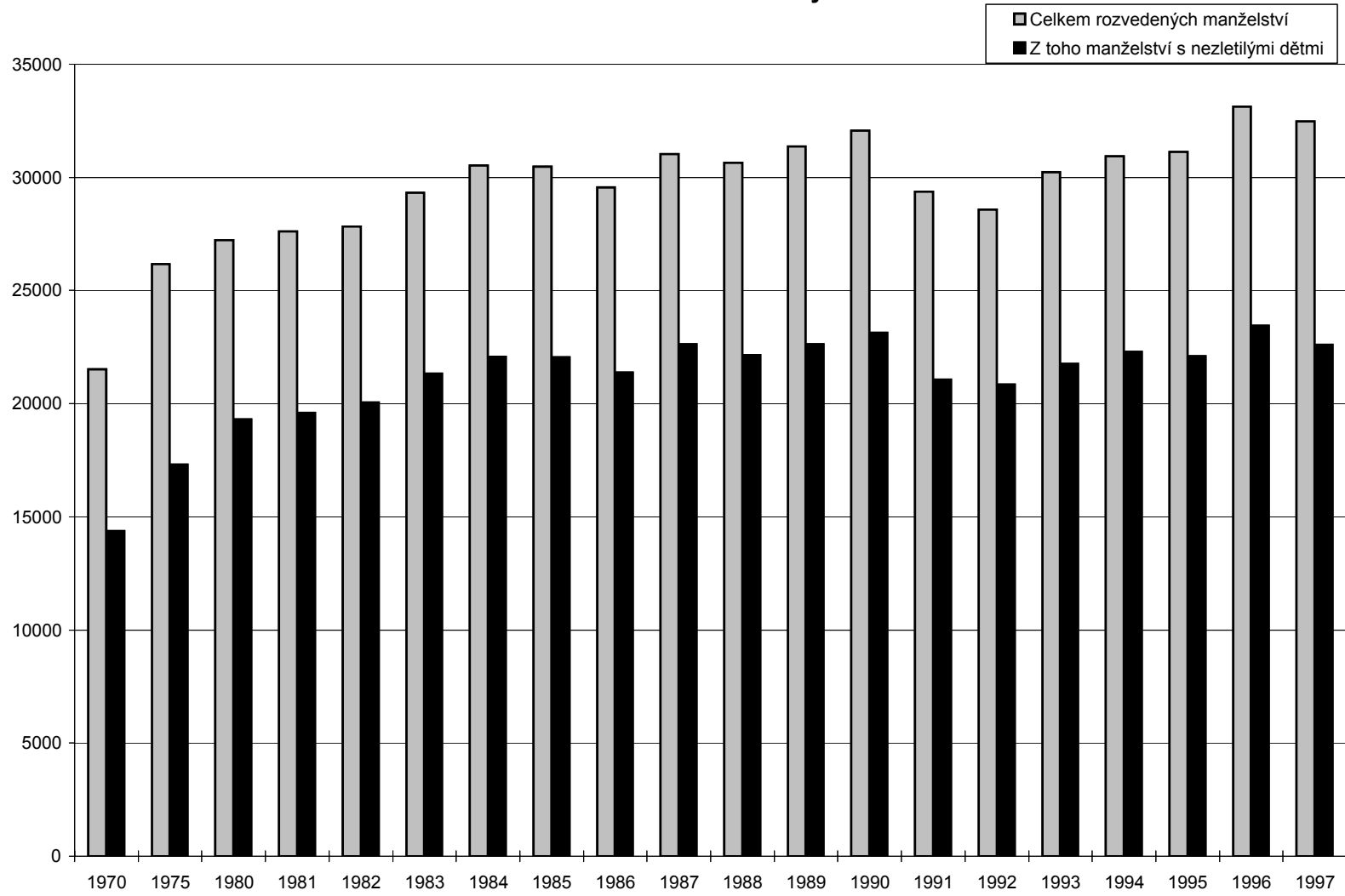
Uložené tresty v roce 1997



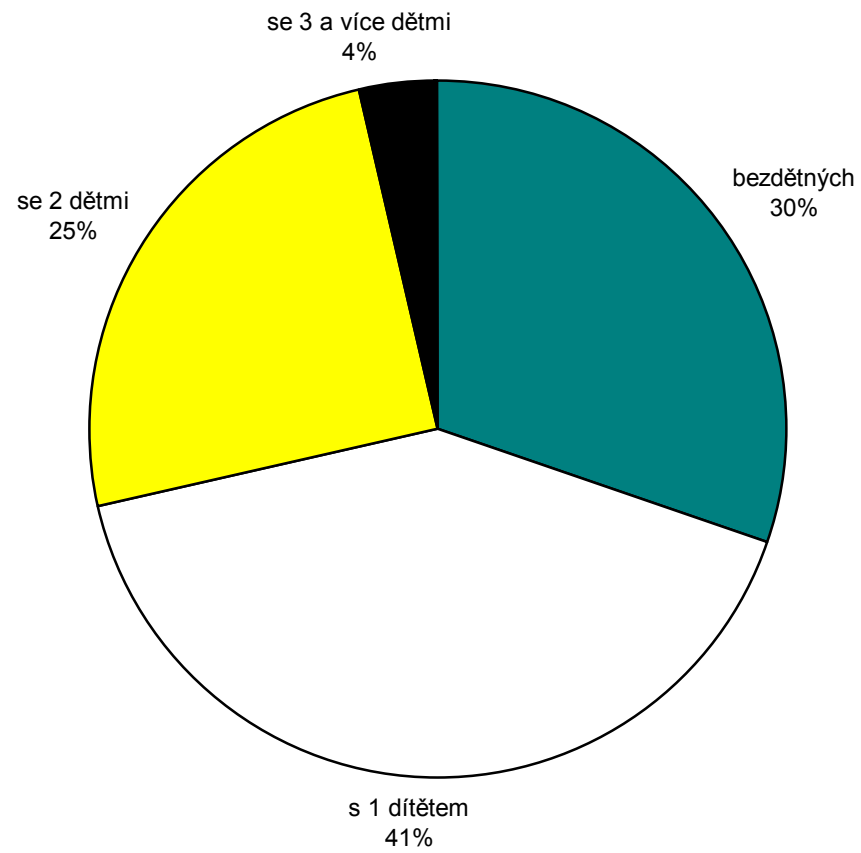
Počty osob zproštěných a u nichž bylo řízení zastaveno, postoupeno



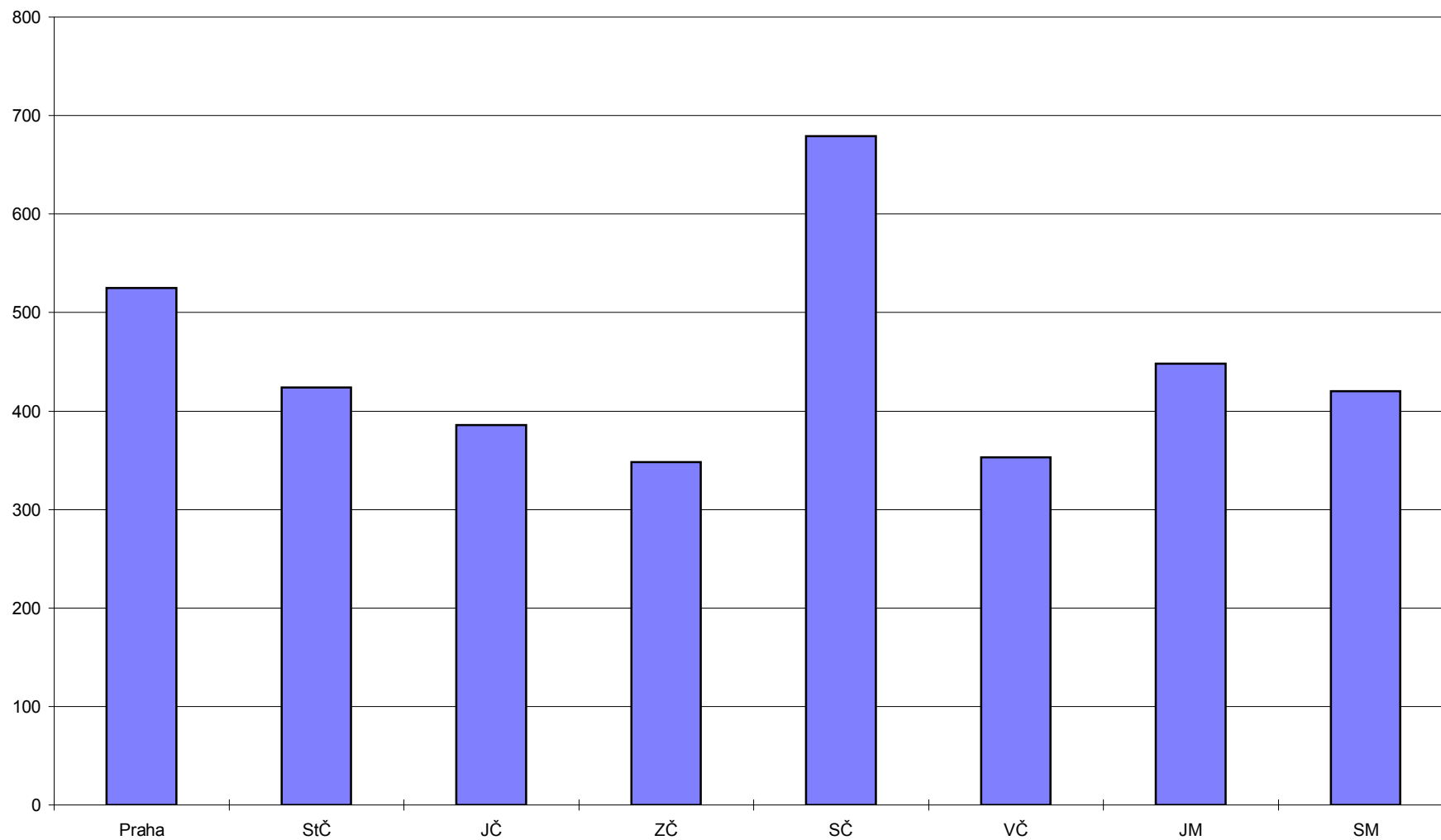
Rozvedená manželství s nezletilými dětmi



Počet rozvedených manželství za rok 1997

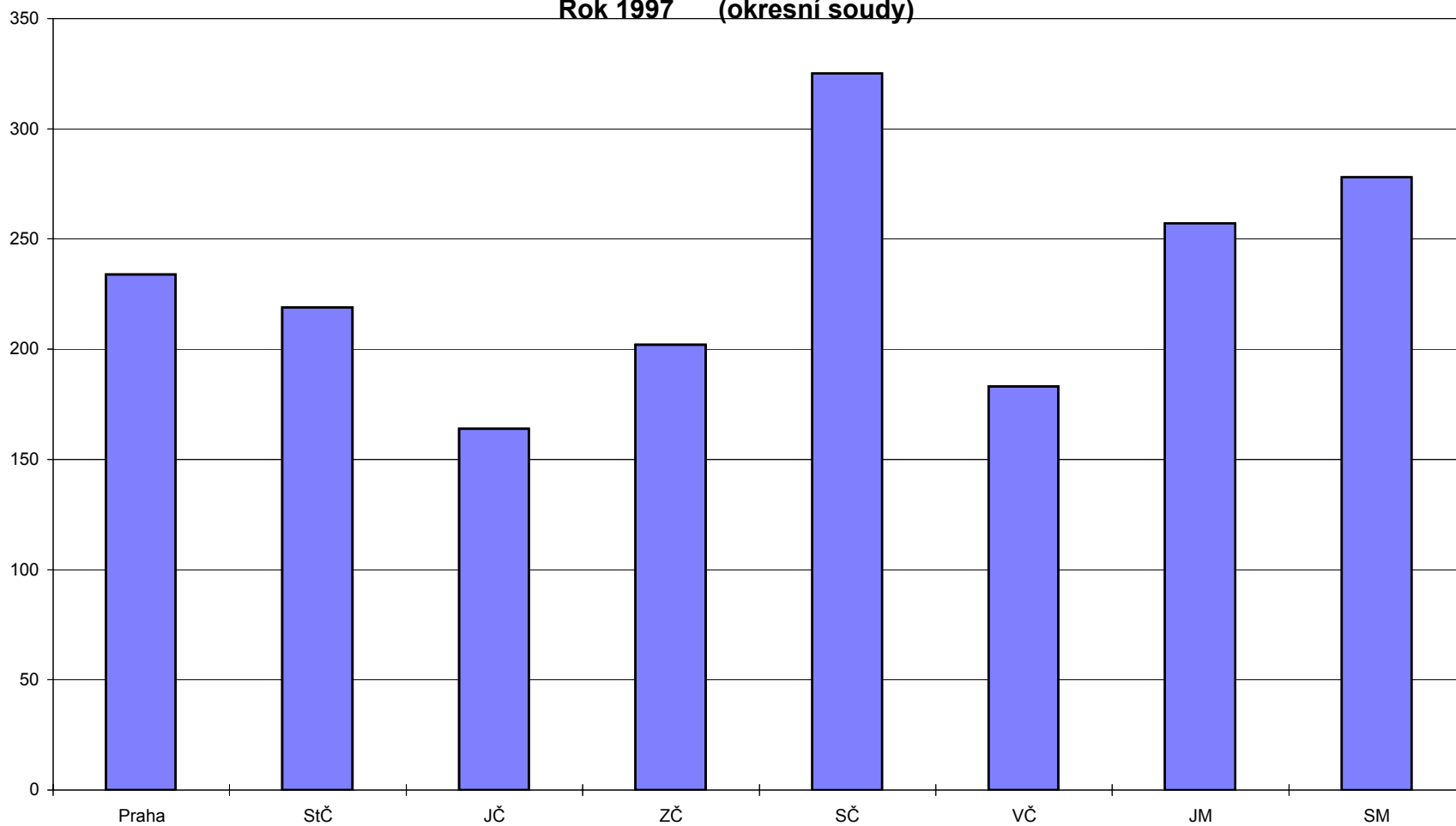


**Agenda C - průměrné délky soudního řízení ve dnech
Rok 1997 (krajské a okresní soudy úhrnem)**

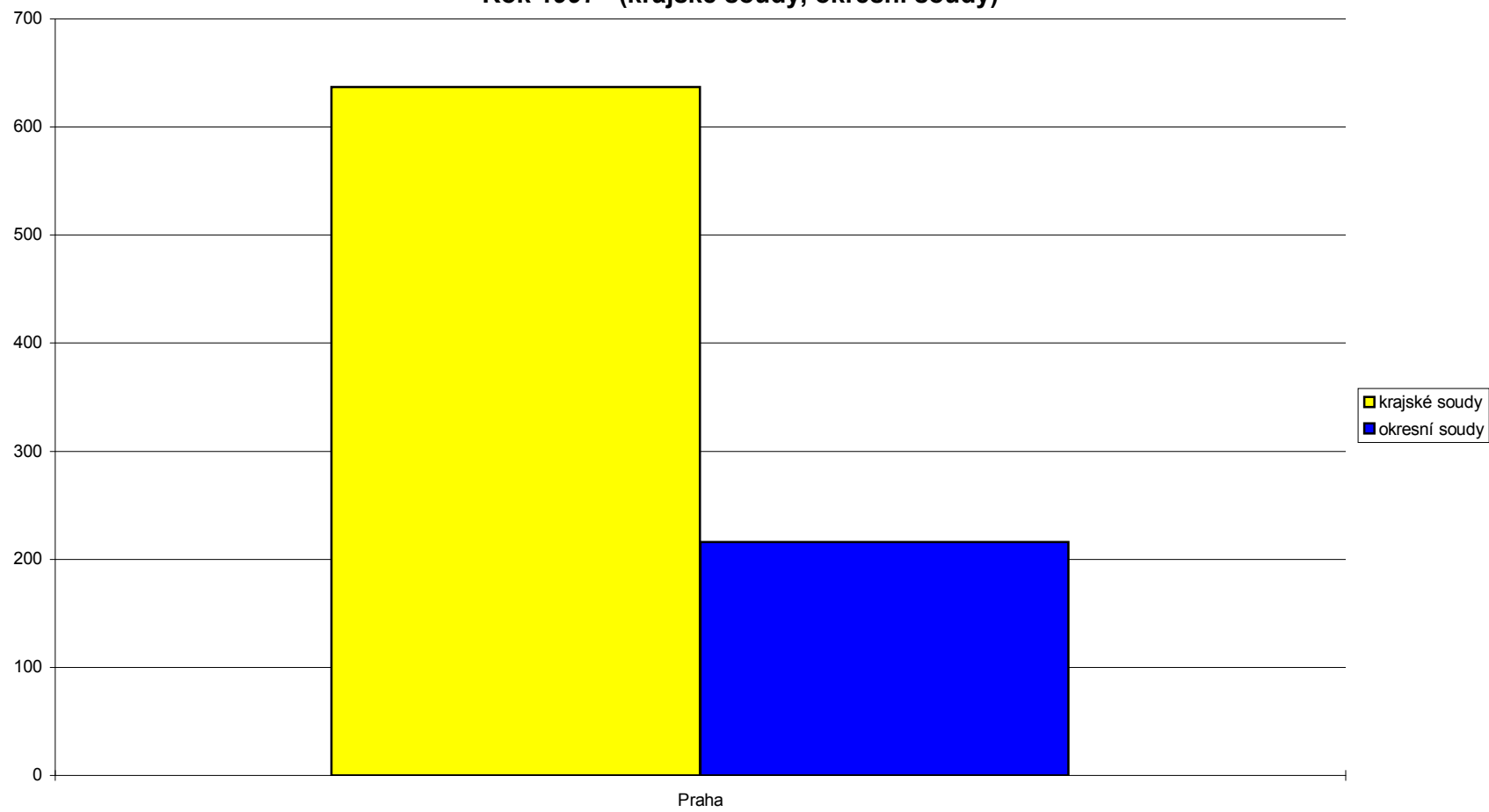


Praha StČ JČ ZČ SČ VČ JM SM

**Agenda O - průměrné délky soudního řízení ve dnech
Rok 1997 (okresní soudy)**



**Agenda T - průměrné délky soudního řízení ve dnech
Rok 1997 (krajské soudy, okresní soudy)**



*Zpracoval odbor informatiky Ministerstva spravedlnosti ČR
na základě statistických údajů soudů*

účelová publikace

rok 1998