

STATISTICKÝ PŘEHLED
SOUDNÍCH AGEND

ROK 2000

MINISTERSTVO SPRÁVEDLNOSTI ČR

OBSAH

Obsah	3
Vysvětlivky	6
Použité zkratky	10
Agendy okresních a krajských soudů v roce 1999	11
Nápad vybraných soudních agend	13
Agenda T	23
Agenda C	32
Agenda P a Nc	41
Agenda D	50
Agenda E	59
Agenda Ro	68
Trestní příkazy, podmíněné zastavení	77
Přípravné řízení Nt	86
Agenda T	95
Odvolací agenda To	96
Agenda Ca - důchodové zabezpečení	97
Agenda Ca - správní senáty	98
Agenda C - ostatní	99
Odvolací agenda Co	100
Obchodní agendy - Cm, Ro a Sm	101
Obchodní rejstřík	104
Vyřizování věcí konkurzů a vyrovnání	105
Nápad a vyřizování agend Nejvyššího soudu	106
Pravomocně skončené věci	107
Občanskoprávní věci (statistika C)	
Přehled o průběhu řízení v občanskoprávních věcech	108
Přehled o pravomocných rozhodnutích soudů	
v občanskoprávních věcech - počet věcí	109
Přehled o délce soudního řízení podle druhů sporu	114
Přehled o průměrných délkách řízení podle druhů sporu	119
Přehled o pravomocných rozhodnutích soudů	
v občanskoprávních věcech - počet práv	124
Souhrn za období 1995 - 1999	129

OBSAH

Věci, týkající se nezletilých dětí (statistika O)	
Přehled o průběhu řízení o nezletilých dětech	145
Přehled o pravomocných rozhodnutích soudů	
v řízení o nezletilých dětech - počet věcí	146
Přehled o délce soudního řízení podle předmětu a výsledku	151
Přehled o průměrných délkách řízení podle předmětu a výsledku	156
Přehled o pravomocných rozhodnutích soudů	
v řízení o nezletilých dětech - počet práv	161
Souhrn za období 1995 - 1999	166
Agenda T	
Přehled o průměrných délkách soudního řízení podle paragrafů tr. z.	182
Souhrn za období 1995 - 1999	188
Kumulované údaje do roku 1999	195
Vyřizování věcí konkurzů a vyrovnání	196
Rehabilitační agenda u OS a KS	197
Časové řady vybraných ukazatelů	199
Agenda T - OS	200
Agenda C - OS (včetně rozvodů)	201
Agenda P a Nc - OS	202
Agenda E - OS	203
Agenda T - KS	204
Agenda To - KS	205
Agenda C - KS (věci důchodového zabezpečení)	206
Agenda Co - KS	207
Průměrná délka řízení v měsících	208
Vazby	209
Vybrané údaje trestní agendy OS - I.	210
Vybrané údaje trestní agendy OS - II.	211
Odvolací řízení v agendě T	212
VS ČR - odvolací agenda T	213
VS ČR - odvolací agenda C	214
Občanskoprávní spory	215
Rozvody	216
Rozvedená manželství s nezletilými dětmi	217
Péče o nezletilé děti	218

OBSAH

Grafické znázornění vybraných ukazatelů	219
Agenda T - OS	220
Agenda C - OS (včetně rozvodů)	221
Agenda P a Nc - OS	222
Agenda E - OS	223
Agenda T - KS	224
Agenda To - KS	225
Agenda C - KS (věci důchodového zabezpečení)	226
Agenda Co - KS	227
Vazby OS	228
Vazby KS	229
Rozvedená manželství s nezletilými dětmi	230
Počet rozvedených manželství za rok 1999	231
Agenda C - průměrné délky soudního řízení v roce 1999	232
Agenda O - průměrné délky soudního řízení v roce 1999	233
Agenda T - průměrné délky soudního řízení v roce 1999	234
Počty soudců k 1.1.2000	235

VYSVĚTLIVKY

Jedná se o údaje z rejstříků (evidence spisů), do kterých se zapisuje zejména:

C	- část agendy tvoří věci upravené obchodním zákoníkem, občanským zákoníkem, zákonem o rodině (ve znění novely zák.č. 91/1998 Sb.), zákoníkem práce a s nimi souvisejícími předpisy
Ca	- návrhy ve věcech nemocenského pojištění a důchodového zabezpečení a návrhy, upravené předpisy souvisejícími
Cd	- právní dožádání v řízení podle občanského soudního řádu (včetně dožádání soudu soudním komisařem)
Co	- odvolání proti rozhodnutím soudů prvního stupně ve věcech občanskoprávních
Cm	- věci obchodní
D	- řízení o dědictví
E	- návrhy na nařízení výkonu rozhodnutí
E mov.	- výkon rozhodnutí prodejem movitých věcí
E vyk.	- výkon rozhodnutí vyklizením
E ost.	- ostatní způsoby výkonu rozhodnutí
K	- návrhy na prohlášení konkursu
Kv	- návrhy dlužníků na vyrovnání
L	- řízení o vyslovení přípustnosti převzetí nebo držení v ústavu zdravotnické péče
Nc	- všeobecné věci v řízení podle občanského soudního řádu a podle zákona o konkursu a vyrovnání
Nt	- všeobecné věci trestní, které se nezapisují do rejstříku T
Nt př.	- rozhodování soudu v přípravném řízení v trestních věcech

P	- řízení ve věcech úpravy poměrů nezletilých dětí, zbavení nebo omezení rodičovských práv k nezletilým dětem, výkonu rozhodnutí o výchově nezletilých dětí, ve věcech rodičovské zodpovědnosti, určení otcovství, ústavní výchovy nebo uložení ochranné výchovy, pěstounské péče, opatrovnictví a řízení podle § 76a o.s.ř.
PP	- rozhodování o podmíněném propuštění z výkonu trestu odnětí svobody
Pž	- spisy rejstříku P, které jsou vedeny u soudu až do zletilosti dítěte
P a Nc	- řízení ve věcech výchovy a výživy nezletilých dětí, styku rodičů s nimi, schválení důležitých úkonů nezletilého, osvojení, povolení uzavřít manželství, výživy dítěte a o složení peněžní částky pro výživné, splatné v budoucnosti.
Ro	- návrhy na vydání platebního rozkazu
Rt	- věci, ve kterých soud zahájil řízení podle zákona o soudní rehabilitaci nebo ve kterých byl podán návrh na zahájení přezkumného řízení
Sm	- návrhy na vydání směnečného (šekového) platebního rozkazu
T	- řízení ve věcech trestních
Td	- právní dožádání ve věcech trestních
To	- odvolání a stížnosti proti rozhodnutím soudů prvního stupně v trestních věcech

Členění obchodního rejstříku:

A	- samostatně podnikající fyzické osoby, veřejné obchodní společnosti, komanditní společnosti, státní podniky a jiné právnické osoby
B	- akciové společnosti a komanditní společnosti na akcie
C	- společnosti s ručením omezeným
Dr	- družstva a ostatní družstevní organizace
O	- obecně prospěšné společnosti
N	- nadace

Nejvyšší soud

Trestní kolegium

- Tz** - stížnosti pro porušení zákona, podané ministrem spravedlnosti ČR proti rozhodnutím vyšetřovatelů, státních zástupců a soudů
- Tvo** - návrhy na prodloužení vazby
- Tcu** - návrhy na uznání cizozemských rozhodnutí, na vydání do ciziny, na povolení průvozu a na vynětí z pravomoci orgánů činných v trestním řízení
- Tpjn** - rejstřík, který se vede u předsedy trestního kolegia
- Ts** - sporné právní otázky navržené kolegiu k zaujetí stanoviska k zajištění jednotného výkladu zákona
- Nd** - spory o příslušnost mezi soudy, návrhy na odnětí a přikázání věci, stížnosti proti rozhodnutím o vyloučení soudce, návrhy na vyloučení soudců NS z projednávání a rozhodování věci, návrhy na určení soudu, který věc projedná a rozhodne o ní
- Ntn** - podání a návrhy adresované Nejvyššímu soudu, které svým obsahem nepatří do jiného rejstříku včetně obsahově nesrozumitelných podání
- Zp** - návrhy o patentových zástupcích, o výkonu povolání autorizovaných architektů, inženýrů a techniků činných ve výstavbě, odvolání o Nejvyšším kontrolním úřadu, návrhy a stížnosti podle zákona o volbách do Parlamentu ČR

Občanskoprávní a obchodní kolegium

- Cdo** - dovolání proti pravomocným rozhodnutím soudů ve věcech občanskoprávních a obchodních
- Ncu** - návrhy na uznání cizích rozhodnutí ve věcech manželství a ve věcech určení a popření otcovství
- Ncn** - podněty a návrhy adresované Nejvyššímu soudu, které svým obsahem nepatří do jiného rejstříku včetně obsahově nesrozumitelných podání; zejména žádosti o právní pomoc, podněty od fyzických nebo právnických osob
- Cpjn** - rejstřík, který se vede u předsedy občanskoprávního a obchodního kolegia

- Index** - podíl počtu nevyřízených věcí k průměrnému měsíčnímu nápadu za posledních dvanáct měsíců, vynásobený stem

Údaje o nápadu a vyřízení věcí jsou čerpány z výkazů jednotlivých soudů, údaje o pravomocně skončených věcech ze statistických listů.

V podkladech soudů jsou uvedeny údaje o pravomocném odsouzení pachatelů, kdy právní moc rozhodnutí nastala v příslušném roce.

V časových řadách údaje do roku 1993 včetně nezahrnují počty a způsob vyřízení trestních věcí vojenskými soudy.

V časových řadách na straně 192 a straně 194 kód 999 na místě čísla paragrafu je použit v případech, kdy se jedná o odsouzení podle trestního zákona, platného před rokem 1961.

Pokud není uvedeno jinak, jsou v tabulkách publikovány údaje za ČR.

POUŽITÉ ZKRATKY

ČR	- Česká republika
Praha	- Hl. město Praha
StČ	- Středočeský kraj
JČ	- Jihočeský kraj
ZČ	- Západočeský kraj
SČ	- Severočeský kraj
VČ	- Východočeský kraj
JM	- Jihomoravský kraj
SM	- Severomoravský kraj
OS	- okresní soud
KS	- krajský soud
KOS	- krajský obchodní soud
tr.z.	- trestní zákon
měs.	- měsíc

*Agendy okresních a krajských soudů
v roce 1999*

**NÁPAD VYBRANÝCH SOUDNÍCH AGEND
(v osobách)**

KRAJSKÉ SOUDY

	T	Nt	Nc
MS Praha	608	521	1249
KS Praha	284	118	2552
KS Č.Budějovice	180	222	936
KS Plzeň	187	450	1491
KS Ústí n/L.	379	430	609
KS Hradec Králové	282	197	2245
KS Brno	357	93	1427
KS Ostrava	463	578	908
ČR	2740	2609	11417

OBCHODNÍ AGENDA KRAJSKÝCH SOUDŮ

	Nc
KOS Praha	1879
KS Č.Budějovice	183
KS Plzeň	1015
KS Ústí n/L.	217
KS Hradec Králové	398
KOS Brno	228
KOS Ostrava	1171
ČR	5091

NÁPAD VYBRANÝCH SOUDNÍCH AGEND
(v osobách)

OKRESNÍ SOUDY

	T	Td	Nt	Nt př.	P	Pž	Cd	Nc	L	PP
Hl.město Praha	11965	214	1666	9263	4340	34001	5373	37296	903	321
Středočeský kraj	7689	278	1959	4028	3576	40361	4511	22149	480	1835
Jihočeský kraj	5362	114	537	2398	1981	21074	2192	10278	58	78
Západočeský kraj	8498	397	2408	3956	3061	31612	4730	17017	791	1498
Severočeský kraj	14122	1119	2576	7053	4319	58042	6239	25803	192	2179
Východočeský kraj	8125	539	1760	3976	3734	29328	4774	15901	971	898
Jihomoravský kraj	13444	301	1715	5893	5134	49377	5779	22129	3262	496
Severomoravský kraj	19614	630	2229	9580	6542	60954	7623	27771	2572	946
ČR	88819	3592	14850	46147	32687	324749	41221	178344	9229	8251

NÁPAD VYBRANÝCH SOUDNÍCH AGEND
(v osobách)

OKRESNÍ SOUDY V KRAJI: HL. MĚSTO PRAHA

	T	Td	Nt	Nt př.	P	Pž	Cd	Nc	L	PP
Praha 1	2097	14	76	2203	99	1122	592	1791	0	0
Praha 2	1204	13	258	626	122	1434	286	1216	140	0
Praha 3	700	18	108	691	293	3387	285	3186	0	0
Praha 4	2058	58	397	1181	919	6841	1150	7443	0	184
Praha 5	1062	18	142	825	502	4436	500	5060	0	0
Praha 6	781	48	165	792	513	2501	607	3192	0	137
Praha 7	692	10	57	583	132	1268	335	2375	0	0
Praha 8	973	9	146	843	471	3538	593	3504	763	0
Praha 9	1218	11	135	702	682	4820	495	4245	0	0
Praha 10	1180	15	182	817	607	4654	530	5284	0	0
Celkem	11965	214	1666	9263	4340	34001	5373	37296	903	321

NÁPAD VYBRANÝCH SOUDNÍCH AGEND
(v osobách)

OKRESNÍ SOUDY V KRAJI: STŘEDOČESKÝ

	T	Td	Nt	Nt př.	P	Pž	Cd	Nc	L	PP
Benešov	558	4	53	303	281	3722	212	1173	0	0
Beroun	581	7	48	308	174	1284	218	1226	0	0
Kladno	981	87	576	661	465	7301	803	4821	65	662
Kolín	579	19	49	223	241	2535	347	2523	0	0
Kutná Hora	699	6	49	286	156	2025	214	1163	0	0
Mělník	638	10	61	337	588	3621	497	1169	18	0
Mladá Boleslav	993	12	108	401	274	4660	401	2346	363	0
Nymburk	497	19	138	256	247	3703	295	1671	0	183
Praha - východ	483	22	76	384	426	3065	324	1790	0	312
Praha - západ	498	7	112	338	228	3041	298	1474	0	0
Příbram	804	62	394	389	315	3589	552	2137	34	288
Rakovník	378	23	295	142	181	1815	350	656	0	390
Celkem	7689	278	1959	4028	3576	40361	4511	22149	480	1835

NÁPAD VYBRANÝCH SOUDNÍCH AGEND
(v osobách)

OKRESNÍ SOUDY V KRAJI: JIHOČESKÝ

	T	Td	Nt	Nt př.	P	Pž	Cd	Nc	L	PP
České Budějovice	1237	47	176	996	458	5273	660	2979	16	78
Český Krumlov	693	7	44	146	245	1707	185	855	0	0
Jindřichův Hradec	785	18	66	206	320	4066	247	1300	0	0
Pelhřimov	360	4	62	104	175	1846	230	981	0	0
Písek	562	16	41	135	219	1796	188	1002	0	0
Prachatice	483	10	34	124	120	1583	205	591	0	0
Strakonice	551	5	66	200	198	2109	203	1007	41	0
Tábor	691	7	48	487	246	2694	274	1563	1	0
Celkem	5362	114	537	2398	1981	21074	2192	10278	58	78

NÁPAD VYBRANÝCH SOUDNÍCH AGEND
(v osobách)

OKRESNÍ SOUDY V KRAJI: ZÁPADOČESKÝ

	T	Td	Nt	Nt př.	P	Pž	Cd	Nc	L	PP
Domažlice	397	12	43	129	182	1827	238	836	0	0
Cheb	1249	17	285	719	343	2033	500	2433	2	0
Karlovy Vary	1619	94	640	182	408	6983	1364	4226	73	605
Klatovy	504	8	30	221	241	2798	324	1108	1	0
Plzeň - město	1588	95	675	1354	548	6068	750	3023	22	264
Plzeň - jih	369	2	99	171	202	1960	160	527	648	0
Plzeň - sever	447	20	7	264	238	1628	165	928	0	0
Rokycany	389	4	60	105	141	1042	142	1076	0	0
Sokolov	1349	105	499	488	476	4754	802	2197	45	629
Tachov	587	40	70	323	282	2519	285	663	0	0
Celkem	8498	397	2408	3956	3061	31612	4730	17017	791	1498

NÁPAD VYBRANÝCH SOUDNÍCH AGEND
(v osobách)

OKRESNÍ SOUDY V KRAJI: SEVEROČESKÝ

	T	Td	Nt	Nt př.	P	Pž	Cd	Nc	L	PP
Česká Lípa	1501	181	418	621	446	3781	709	1915	0	348
Děčín	1815	46	121	647	429	8679	551	2518	0	0
Chomutov	1746	68	266	846	398	10101	835	2762	0	742
Jablonec nad Nisou	906	62	457	501	221	3430	491	1971	0	240
Liberec	1460	100	259	847	403	6425	676	2967	0	63
Litoměřice	1142	353	206	406	493	5355	586	1615	119	65
Louny	912	95	432	470	323	3157	636	1942	29	504
Most	1604	101	84	646	645	6413	683	3254	6	203
Teplice	1643	60	248	1164	354	4946	538	3703	31	14
Ústí nad Labem	1393	53	85	905	607	5755	534	3156	7	0
Celkem	14122	1119	2576	7053	4319	58042	6239	25803	192	2179

NÁPAD VYBRANÝCH SOUDNÍCH AGEND
(v osobách)

OKRESNÍ SOUDY V KRAJI: VÝCHODOČESKÝ

	T	Td	Nt	Nt př.	P	Pž	Cd	Nc	L	PP
Havlíčkův Brod	493	7	105	259	235	1377	310	1251	875	0
Hradec Králové	1011	106	223	1067	702	4215	762	1882	55	202
Chrudim	659	12	59	278	253	2520	259	388	0	0
Jičín	462	254	471	281	192	1840	648	929	0	177
Náchod	774	42	73	331	380	3164	356	1744	28	0
Pardubice	1196	25	425	422	480	5193	776	2978	13	291
Rychnov nad Kněžnou	600	15	38	201	200	2099	265	1008	0	0
Semily	442	12	46	220	277	1041	288	650	0	0
Svitavy	753	9	56	307	303	638	136	1437	0	0
Trutnov	982	47	87	465	329	3094	585	1617	0	228
Ústí nad Orlicí	753	10	177	145	383	4147	389	2017	0	0
Celkem	8125	539	1760	3976	3734	29328	4774	15901	971	898

NÁPAD VYBRANÝCH SOUDNÍCH AGEND
(v osobách)

OKRESNÍ SOUDY V KRAJI: JIHMORAVSKÝ

	T	Td	Nt	Nt př.	P	Pž	Cd	Nc	L	PP
Blansko	427	2	21	205	190	2140	134	500	0	0
Brno - město	3475	66	335	2385	1319	9121	1561	5423	1522	110
Brno - venkov	827	49	262	264	362	4701	623	1690	8	327
Břeclav	992	33	68	390	394	3595	363	1544	0	21
Hodonín	974	17	265	309	337	3973	331	1586	0	0
Jihlava	533	9	81	283	254	3151	265	1384	164	0
Kroměříž	688	4	87	251	236	3123	356	1459	1467	0
Prostějov	663	4	225	78	343	3643	301	1236	0	0
Třebíč	673	13	48	179	129	2419	226	1025	0	0
Uherské Hradiště	896	16	86	353	226	2099	329	1492	0	0
Vyškov	504	6	48	179	201	2218	227	1318	85	0
Zlín	1218	18	41	414	373	4601	459	1950	0	0
Znojmo	956	55	84	335	373	3000	385	1065	16	38
Žďár nad Sázavou	618	9	64	268	397	1593	219	457	0	0
Celkem	13444	301	1715	5893	5134	49377	5779	22129	3262	496

NÁPAD VYBRANÝCH SOUDNÍCH AGEND
(v osobách)

OKRESNÍ SOUDY V KRAJI: SEVEROMORAVSKÝ

	T	Td	Nt	Nt př.	P	Pž	Cd	Nc	L	PP
Bruntál	1109	17	99	620	490	4465	483	569	0	0
Frýdek - Místek	1706	12	68	1038	559	2876	555	2509	0	0
Jeseník	488	12	50	217	84	1671	409	677	66	0
Karviná	3193	374	192	1238	1071	6792	986	6436	0	29
Nový Jičín	1348	16	61	504	393	4445	395	3150	0	0
Olomouc	2221	44	326	1057	439	3529	808	983	475	71
Opava	1546	20	395	555	758	5427	516	2370	1893	206
Ostrava - město	4729	87	609	3016	1506	16894	1966	7000	2	562
Přerov	1424	16	95	438	253	5913	477	643	0	0
Šumperk	853	26	230	310	508	4738	662	1243	103	78
Vsetín	997	6	104	587	481	4204	366	2191	33	0
Celkem	19614	630	2229	9580	6542	60954	7623	27771	2572	946

AGENDA T

ČESKÁ REPUBLIKA

	T věci									
	nápad	vyřízeno	nevyřízeno	index	nevyřízeno					
					přes 6 měs. do 1 roku	%	přes 1 rok do 2 let	%	přes 2 roky	%
Hl.město Praha	9911	12660	2310	279,69	469	20,30	297	12,86	166	7,19
Středočeský kraj	6051	7493	1129	223,90	175	15,50	105	9,30	50	4,43
Jihočeský kraj	4333	5131	1062	294,11	181	17,04	61	5,74	20	1,88
Západočeský kraj	6756	7916	4164	739,61	854	20,51	1062	25,50	815	19,57
Severočeský kraj	10906	12853	7387	812,80	1301	17,61	1450	19,63	2102	28,46
Východočeský kraj	6518	7830	1158	213,19	215	18,57	126	10,88	57	4,92
Jihomoravský kraj	10845	12801	3606	399,00	871	24,15	570	15,81	253	7,02
Severomoravský kraj	15728	18455	5524	421,46	1240	22,45	833	15,08	560	10,14
ČR	71048	85139	26340	444,88	5306	20,14	4504	17,10	4023	15,27

AGENDA T

OKRESNÍ SOUDY V KRAJI: HL. MĚSTO PRAHA

	T věci									
	nápad	vyřízeno	nevyřízeno	index	nevyřízeno					
					přes 6 měs. do 1 roku	%	přes 1 rok do 2 let	%	přes 2 roky	%
Praha 1	1776	2013	624	421,62	118	18,91	78	12,50	54	8,65
Praha 2	1083	1366	173	191,69	33	19,08	23	13,29	1	0,58
Praha 3	575	792	122	254,61	22	18,03	11	9,02	8	6,56
Praha 4	1706	2379	449	315,83	120	26,73	69	15,37	55	12,25
Praha 5	854	1055	90	126,46	11	12,22	7	7,78	5	5,56
Praha 6	656	842	135	246,95	23	17,04	31	22,96	6	4,44
Praha 7	551	699	138	300,54	28	20,29	14	10,14	2	1,45
Praha 8	792	933	212	321,21	32	15,09	17	8,02	10	4,72
Praha 9	973	1337	142	175,13	32	22,54	28	19,72	9	6,34
Praha 10	945	1244	225	285,71	50	22,22	19	8,44	16	7,11
Celkem	9911	12660	2310	279,69	469	20,30	297	12,86	166	7,19

AGENDA T

OKRESNÍ SOUDY V KRAJI: STŘEDOČESKÝ

	T věci									
	nápad	vyřízeno	nevyřízeno	index	nevyřízeno					
					přes 6 měs. do 1 roku	%	přes 1 rok do 2 let	%	přes 2 roky	%
Benešov	479	558	93	232,99	11	11,83	1	1,08	1	1,08
Beroun	443	546	67	181,49	6	8,96	9	13,43	5	7,46
Kladno	788	1059	200	304,57	34	17,00	28	14,00	14	7,00
Kolín	449	605	95	253,90	14	14,74	9	9,47	14	14,74
Kutná Hora	555	590	123	265,95	18	14,63	5	4,07	3	2,44
Mělník	458	567	68	178,17	5	7,35	4	5,88	1	1,47
Mladá Boleslav	795	934	85	128,30	11	12,94	4	4,71	0	0,00
Nymburk	376	449	94	300,00	16	17,02	8	8,51	2	2,13
Praha - východ	414	523	92	266,67	19	20,65	14	15,22	4	4,35
Praha - západ	356	440	65	219,10	19	29,23	8	12,31	3	4,62
Příbram	657	855	93	169,86	10	10,75	11	11,83	1	1,08
Rakovník	281	367	54	230,60	12	22,22	4	7,41	2	3,70
Celkem	6051	7493	1129	223,90	175	15,50	105	9,30	50	4,43

AGENDA T

OKRESNÍ SOUDY V KRAJI: JIHOČESKÝ

	T věci									
	nápad	vyřízeno	nevyřízeno	index	nevyřízeno					
					přes 6 měs. do 1 roku	%	přes 1 rok do 2 let	%	přes 2 roky	%
České Budějovice	980	1167	295	361,22	63	21,36	14	4,75	7	2,37
Český Krumlov	519	596	129	298,27	29	22,48	7	5,43	2	1,55
Jindřichův Hradec	636	775	82	154,72	6	7,32	1	1,22	0	0,00
Pelhřimov	311	350	63	243,09	6	9,52	1	1,59	0	0,00
Písek	474	556	139	351,90	18	12,95	6	4,32	6	4,32
Prachatice	402	463	102	304,48	16	15,69	12	11,76	1	0,98
Strakonice	442	531	91	247,06	14	15,38	10	10,99	2	2,20
Tábor	569	693	161	339,54	29	18,01	10	6,21	2	1,24
Celkem	4333	5131	1062	294,11	181	17,04	61	5,74	20	1,88

AGENDA T

OKRESNÍ SOUDY V KRAJI: ZÁPADOČESKÝ

	T věci									
	nápad	vyřízeno	nevyřízeno	index	nevyřízeno					
					přes 6 měs. do 1 roku	%	přes 1 rok do 2 let	%	přes 2 roky	%
Domažlice	323	391	32	118,89	3	9,38	0	0,00	3	9,38
Cheb	953	1205	806	1014,90	184	22,83	220	27,30	174	21,59
Karlovy Vary	1359	1883	673	594,26	126	18,72	174	25,85	121	17,98
Klatovy	420	488	52	148,57	6	11,54	1	1,92	1	1,92
Plzeň - město	1230	1495	962	938,54	184	19,13	267	27,75	259	26,92
Plzeň - jih	302	319	90	357,62	24	26,67	6	6,67	6	6,67
Plzeň - sever	377	463	113	359,68	24	21,24	18	15,93	11	9,73
Rokycany	282	223	244	1038,30	47	19,26	59	24,18	30	12,30
Sokolov	1051	955	981	1120,08	217	22,12	294	29,97	205	20,90
Tachov	459	494	211	551,63	39	18,48	23	10,90	5	2,37
Celkem	6756	7916	4164	739,61	854	20,51	1062	25,50	815	19,57

AGENDA T

OKRESNÍ SOUDY V KRAJI: SEVEROČESKÝ

	T věci									
	nápad	vyřízeno	nevyřízeno	index	nevyřízeno					
					přes 6 měs. do 1 roku	%	přes 1 rok do 2 let	%	přes 2 roky	%
Česká Lípa	1141	1211	441	463,80	84	19,05	64	14,51	35	7,94
Děčín	1437	1808	957	799,16	247	25,81	153	15,99	124	12,96
Chomutov	1332	1568	1303	1173,87	183	14,04	285	21,87	484	37,15
Jablonec n/N.	691	853	298	517,51	52	17,45	65	21,81	47	15,77
Liberec	1178	1283	675	687,61	104	15,41	164	24,30	178	26,37
Litoměřice	850	969	188	265,41	33	17,55	9	4,79	5	2,66
Louny	645	662	396	736,74	97	24,49	64	16,16	35	8,84
Most	1251	1619	1202	1153,00	193	16,06	311	25,87	387	32,20
Teplice	1229	1538	1177	1149,23	167	14,19	166	14,10	584	49,62
Ústí nad Labem	1152	1342	750	781,25	141	18,80	169	22,53	223	29,73
Celkem	10906	12853	7387	812,80	1301	17,61	1450	19,63	2102	28,46

AGENDA T

OKRESNÍ SOUDY V KRAJI: VÝCHODOČESKÝ

	T věci									
	nápad	vyřízeno	nevyřízeno	index	nevyřízeno					
					přes 6 měs. do 1 roku	%	přes 1 rok do 2 let	%	přes 2 roky	%
Havlíčkův Brod	410	481	46	134,63	4	8,70	2	4,35	0	0,00
Hradec Králové	874	1060	272	373,46	56	20,59	47	17,28	28	10,29
Chrudim	521	591	29	66,79	4	13,79	0	0,00	0	0,00
Jičín	348	442	60	206,90	11	18,33	6	10,00	0	0,00
Náchod	626	742	131	251,12	16	12,21	16	12,21	3	2,29
Pardubice	954	1208	211	265,41	47	22,27	22	10,43	3	1,42
Rychnov n/K.	459	529	71	185,62	15	21,13	4	5,63	0	0,00
Semily	356	460	82	276,40	8	9,76	15	18,29	8	9,76
Svitavy	578	644	28	58,13	4	14,29	0	0,00	1	3,57
Trutnov	780	959	167	256,92	43	25,75	10	5,99	14	8,38
Ústí nad Orlicí	612	714	61	119,61	7	11,48	4	6,56	0	0,00
Celkem	6518	7830	1158	213,19	215	18,57	126	10,88	57	4,92

AGENDA T

OKRESNÍ SOUDY V KRAJI: JIHOMORAVSKÝ

	T věci									
	nápad	vyřízeno	nevyřízeno	index	nevyřízeno					
					přes 6 měs. do 1 roku	%	přes 1 rok do 2 let	%	přes 2 roky	%
Blansko	331	450	99	358,91	35	35,35	20	20,20	20	20,20
Brno - město	2768	3277	893	387,14	208	23,29	102	11,42	51	5,71
Brno - venkov	687	900	110	192,14	11	10,00	11	10,00	6	5,45
Břeclav	733	908	244	399,45	75	30,74	24	9,84	10	4,10
Hodonín	761	796	711	1121,16	231	32,49	190	26,72	42	5,91
Jihlava	430	536	58	161,86	13	22,41	3	5,17	0	0,00
Kroměříž	563	648	138	294,14	29	21,01	19	13,77	6	4,35
Prostějov	572	642	185	388,11	30	16,22	35	18,92	29	15,68
Třebíč	554	676	65	140,79	9	13,85	6	9,23	0	0,00
Uherské Hradiště	725	897	200	331,03	68	34,00	37	18,50	11	5,50
Vyškov	401	526	86	257,36	26	30,23	14	16,28	7	8,14
Zlín	1054	1199	322	366,60	71	22,05	30	9,32	32	9,94
Znojmo	764	824	230	361,26	43	18,70	47	20,43	33	14,35
Žďár nad Sázavou	502	522	265	633,47	22	8,30	32	12,08	6	2,26
Celkem	10845	12801	3606	399,00	871	24,15	570	15,81	253	7,02

AGENDA T

OKRESNÍ SOUDY V KRAJI: SEVEROMORAVSKÝ

	T věci									
	nápad	vyřízeno	nevyřízeno	index	nevyřízeno					
					přes 6 měs. do 1 roku	%	přes 1 rok do 2 let	%	přes 2 roky	%
Bruntál	894	1054	224	300,67	40	17,86	11	4,91	6	2,68
Frýdek - Místek	1380	1638	275	239,13	47	17,09	9	3,27	18	6,55
Jeseník	372	414	179	577,42	30	16,76	18	10,06	13	7,26
Karviná	2542	3044	573	270,50	86	15,01	32	5,58	26	4,54
Nový Jičín	1011	1185	257	305,04	31	12,06	16	6,23	17	6,61
Olomouc	1801	2307	401	267,18	81	20,20	47	11,72	15	3,74
Opava	1198	1388	281	281,47	76	27,05	41	14,59	20	7,12
Ostrava - město	3853	4380	2567	799,48	666	25,94	563	21,93	413	16,09
Přerov	1181	1244	528	536,49	150	28,41	87	16,48	30	5,68
Šumperk	723	883	114	189,21	10	8,77	6	5,26	1	0,88
Vsetín	773	918	125	194,05	23	18,40	3	2,40	1	0,80
Celkem	15728	18455	5524	421,46	1240	22,45	833	15,08	560	10,14

AGENDA C

ČESKÁ REPUBLIKA

	rejstřík C									
	nápad	vyřízeno	nevyřízeno	index	nevyřízeno					
					přes 1 rok do 3 let	%	přes 3 roky do 5 let	%	přes 5 roků	%
Hl.město Praha	69942	84255	34412	590,41	8053	23,40	1517	4,41	558	1,62
Středočeský kraj	24438	29009	12202	599,17	3178	26,04	929	7,61	404	3,31
Jihočeský kraj	10010	11842	4230	507,09	890	21,04	223	5,27	163	3,85
Západočeský kraj	17882	20226	8220	551,62	1794	21,82	424	5,16	171	2,08
Severočeský kraj	30447	31643	39355	1551,09	13627	34,63	5087	12,93	2139	5,44
Východočeský kraj	16230	17433	8774	648,72	2004	22,84	526	5,99	321	3,66
Jihomoravský kraj	32350	37387	29291	1086,53	8868	30,28	2557	8,73	1349	4,61
Severomoravský kraj	37733	42914	27367	870,34	7018	25,64	1534	5,61	757	2,77
ČR	239032	274709	163851	822,57	45432	27,73	12797	7,81	5862	3,58

AGENDA C

OKRESNÍ SOUDY V KRAJI: HL. MĚSTO PRAHA

	rejstřík C									
	nápad	vyřízeno	nevyřízeno	index	nevyřízeno					
					přes 1 rok do 3 let	%	přes 3 roky do 5 let	%	přes 5 roků	%
Praha 1	3810	4669	3120	982,68	980	31,41	252	8,08	115	3,69
Praha 2	3692	4708	1618	525,89	353	21,82	98	6,06	41	2,53
Praha 3	5847	6742	2005	411,49	443	22,09	92	4,59	26	1,30
Praha 4	10108	13764	6061	719,55	1920	31,68	319	5,26	130	2,14
Praha 5	8565	9751	4181	585,78	895	21,41	103	2,46	68	1,63
Praha 6	5722	6801	3119	654,11	874	28,02	273	8,75	79	2,53
Praha 7	11996	13849	3860	386,13	194	5,03	50	1,30	15	0,39
Praha 8	6208	7342	2132	412,11	336	15,76	63	2,95	5	0,23
Praha 9	4742	5849	2205	557,99	565	25,62	111	5,03	30	1,36
Praha 10	9252	10780	6111	792,61	1493	24,43	156	2,55	49	0,80
Celkem	69942	84255	34412	590,41	8053	23,40	1517	4,41	558	1,62

AGENDA C

OKRESNÍ SOUDY V KRAJI: STŘEDOČESKÝ

	rejstřík C									
	nápad	vyřízeno	nevyřízeno	index	nevyřízeno					
					přes 1 rok do 3 let	%	přes 3 roky do 5 let	%	přes 5 roků	%
Benešov	1793	2460	461	308,53	98	21,26	64	13,88	9	1,95
Beroun	1175	1345	886	904,85	258	29,12	89	10,05	25	2,82
Kladno	3116	3539	1961	755,20	513	26,16	121	6,17	46	2,35
Kolín	2000	2250	769	461,40	161	20,94	36	4,68	37	4,81
Kutná Hora	1528	1825	509	399,74	121	23,77	35	6,88	7	1,38
Mělník	1851	2190	2539	1646,03	1019	40,13	209	8,23	90	3,54
Mladá Boleslav	2392	2865	621	311,54	146	23,51	23	3,70	12	1,93
Nymburk	1275	1493	1159	1090,82	141	12,17	127	10,96	78	6,73
Praha - východ	1725	2055	977	679,65	273	27,94	83	8,50	31	3,17
Praha - západ	3637	4200	989	326,31	187	18,91	59	5,97	14	1,42
Příbram	2906	3537	724	298,97	103	14,23	38	5,25	11	1,52
Rakovník	1040	1250	607	700,38	158	26,03	45	7,41	44	7,25
Celkem	24438	29009	12202	599,17	3178	26,04	929	7,61	404	3,31

AGENDA C

OKRESNÍ SOUDY V KRAJI: JIHOČESKÝ

	rejstřík C									
	nápad	vyřízeno	nevyřízeno	index	nevyřízeno					
					přes 1 rok do 3 let	%	přes 3 roky do 5 let	%	přes 5 roků	%
České Budějovice	3479	3947	1369	472,20	256	18,70	60	4,38	51	3,73
Český Krumlov	974	1145	427	526,08	77	18,03	25	5,85	9	2,11
Jindřichův Hradec	978	1146	390	478,53	87	22,31	18	4,62	6	1,54
Pelhřimov	672	756	266	475,00	54	20,30	9	3,38	4	1,50
Písek	1066	1195	469	527,95	80	17,06	14	2,99	17	3,62
Prachatice	692	868	339	587,86	97	28,61	33	9,73	7	2,06
Strakonice	859	1262	395	551,80	92	23,29	39	9,87	52	13,16
Tábor	1290	1523	575	534,88	147	25,57	25	4,35	17	2,96
Celkem	10010	11842	4230	507,09	890	21,04	223	5,27	163	3,85

AGENDA C

OKRESNÍ SOUDY V KRAJI: ZÁPADOČESKÝ

	rejstřík C									
	nápad	vyřízeno	nevyřízeno	index	nevyřízeno					
					přes 1 rok do 3 let	%	přes 3 roky do 5 let	%	přes 5 roků	%
Domažlice	733	813	209	342,16	37	17,7	5	2,39	9	4,31
Cheb	1921	2160	1336	834,57	390	29,19	77	5,76	21	1,57
Karlovy Vary	3222	3809	1474	548,98	331	22,46	87	5,90	44	2,99
Klatovy	1115	1227	540	581,17	142	26,30	24	4,44	8	1,48
Plzeň - město	5465	6125	2313	507,89	418	18,07	94	4,06	44	1,90
Plzeň - jih	680	741	362	638,82	71	19,61	19	5,25	10	2,76
Plzeň - sever	996	1119	560	674,70	126	22,50	22	3,93	10	1,79
Rokycany	640	704	284	532,50	61	21,48	26	9,15	2	0,70
Sokolov	2171	2380	737	407,37	143	19,40	36	4,88	9	1,22
Tachov	939	1148	405	517,57	75	18,52	34	8,40	14	3,46
Celkem	17882	20226	8220	551,62	1794	21,82	424	5,16	171	2,08

AGENDA C

OKRESNÍ SOUDY V KRAJI: SEVEROČESKÝ

	rejstřík C									
	nápad	vyřízeno	nevyřízeno	index	nevyřízeno					
					přes 1 rok do 3 let	%	přes 3 roky do 5 let	%	přes 5 roků	%
Česká Lípa	2176	2514	1066	587,87	296	27,77	68	6,38	28	2,63
Děčín	3054	3090	3149	1237,33	986	31,31	181	5,75	87	2,76
Chomutov	4133	3981	13458	3907,48	6232	46,31	2683	19,94	647	4,81
Jablonec n/N.	1539	1652	728	567,64	167	22,94	26	3,57	13	1,79
Liberec	3310	4205	3695	1339,58	1387	37,54	238	6,44	109	2,95
Litoměřice	1931	1880	1824	1133,51	444	24,34	142	7,79	77	4,22
Louny	1450	1869	1218	1008,00	287	23,56	108	8,87	56	4,60
Most	5284	5511	3091	701,97	618	19,99	160	5,18	40	1,29
Teplice	3674	2905	5578	1821,88	1898	34,03	598	10,72	454	8,14
Ústí nad Labem	3896	4036	5548	1708,83	1312	23,65	883	15,92	628	11,32
Celkem	30447	31643	39355	1551,09	13627	34,63	5087	12,93	2139	5,44

AGENDA C

OKRESNÍ SOUDY V KRAJI: VÝCHODOČESKÝ

	rejstřík C									
	nápad	vyřízeno	nevyřízeno	index	nevyřízeno					
					přes 1 rok do 3 let	%	přes 3 roky do 5 let	%	přes 5 roků	%
Havlíčkův Brod	912	979	402	528,95	80	19,90	16	3,98	20	4,98
Hradec Králové	3192	3171	2061	774,81	528	25,62	147	7,13	91	4,42
Chrudim	1105	1107	550	597,29	108	19,64	28	5,09	15	2,73
Jičín	1036	1134	439	508,49	97	22,10	21	4,78	23	5,24
Náchod	1348	1431	518	461,13	113	21,81	30	5,79	15	2,90
Pardubice	2517	2939	1297	618,36	272	20,97	59	4,55	36	2,78
Rychnov n/K.	958	1182	606	759,08	183	30,20	29	4,79	11	1,82
Semily	919	1045	485	633,30	90	18,56	33	6,80	16	3,30
Svitavy	1147	1189	363	379,77	60	16,53	12	3,31	2	0,55
Trutnov	1679	1710	1453	1038,48	355	24,43	122	8,40	78	5,37
Ústí nad Orlicí	1417	1546	600	508,12	118	19,67	29	4,83	14	2,33
Celkem	16230	17433	8774	648,72	2004	22,84	526	5,99	321	3,66

AGENDA C

OKRESNÍ SOUDY V KRAJI: JIHOMORAVSKÝ

	rejstřík C									
	nápad	vyřízeno	nevyřízeno	index	nevyřízeno					
					přes 1 rok do 3 let	%	přes 3 roky do 5 let	%	přes 5 roků	%
Blansko	1291	1437	1256	1167,47	291	23,17	78	6,21	32	2,55
Brno - město	11224	13655	10409	1112,87	3195	30,69	929	8,92	554	5,32
Brno - venkov	2316	2752	2418	1252,85	700	28,95	176	7,28	98	4,05
Břeclav	1653	1875	2891	2098,73	1266	43,79	334	11,55	145	5,02
Hodonín	2094	1883	2589	1483,67	761	29,39	175	6,76	101	3,90
Jihlava	1420	1520	764	645,63	153	20,03	53	6,94	34	4,45
Kroměříž	1341	1429	517	462,64	100	19,34	40	7,74	7	1,35
Prostějov	1708	1764	1134	796,72	359	31,66	168	14,81	70	6,17
Třebíč	1244	1442	615	593,25	122	19,84	43	6,99	33	5,37
Uherské Hradiště	1445	1963	1219	1012,32	368	30,19	94	7,71	56	4,59
Vyškov	992	1102	988	1195,16	318	32,19	97	9,82	55	5,57
Zlín	3026	3484	2117	839,52	574	27,11	178	8,41	66	3,12
Znojmo	1476	1619	1541	1252,85	442	28,68	98	6,36	39	2,53
Žďár nad Sázavou	1120	1462	833	892,50	219	26,29	94	11,28	59	7,08
Celkem	32350	37387	29291	1086,53	8868	30,28	2557	8,73	1349	4,61

AGENDA C

OKRESNÍ SOUDY V KRAJI: SEVEROMORAVSKÝ

	rejstřík C									
	nápad	vyřízeno	nevyřízeno	index	nevyřízeno					
					přes 1 rok do 3 let	%	přes 3 roky do 5 let	%	přes 5 roků	%
Bruntál	2303	2636	1523	793,57	343	22,52	54	3,55	21	1,38
Frýdek - Místek	3682	4081	2378	775,01	504	21,19	98	4,12	43	1,81
Jeseník	789	694	616	936,88	125	20,29	20	3,25	0	0,00
Karviná	5548	6273	3237	700,14	700	21,62	127	3,92	38	1,17
Nový Jičín	2490	2424	2202	1061,20	588	26,70	91	4,13	56	2,54
Olomouc	3597	3584	2578	860,05	624	24,20	199	7,72	150	5,82
Opava	2349	2568	1664	850,06	432	25,96	65	3,91	27	1,62
Ostrava - město	11010	14172	9477	1032,92	2837	29,94	635	6,70	302	3,19
Přerov	2086	2164	1046	601,73	199	19,02	44	4,21	26	2,49
Šumperk	1967	2334	1492	910,22	463	31,03	155	10,39	81	5,43
Vsetín	1912	1984	1154	724,27	203	17,59	46	3,99	13	1,13
Celkem	37733	42914	27367	870,34	7018	25,64	1534	5,61	757	2,77

AGENDA P a Nc

ČESKÁ REPUBLIKA

	rejstřík P a Nc									
	nápad	vyřízeno	nevyřízeno	index	nevyřízeno					
					přes 6 měs. do 1 roku	%	přes 1 rok do 3 let	%	přes 3 roky do 5 let	%
Hl.město Praha	11707	12000	3102	317,96	503	16,22	260	8,38	17	0,55
Středočeský kraj	11274	11470	2952	314,21	451	15,28	186	6,30	13	0,44
Jihočeský kraj	6627	6785	1580	286,10	183	11,58	95	6,01	8	0,51
Západočeský kraj	9013	9115	3201	426,18	645	20,15	320	10,00	26	0,81
Severočeský kraj	15580	14391	10599	816,35	2361	22,28	2743	25,88	566	5,34
Východočeský kraj	11289	11843	3143	334,10	499	15,88	278	8,85	14	0,45
Jihomoravský kraj	17367	17489	8146	562,86	1600	19,64	1228	15,07	182	2,23
Severomoravský kraj	21361	21531	9135	513,18	1884	20,62	1097	12,01	86	0,94
ČR	104218	104624	41858	481,97	8126	19,41	6207	14,83	912	2,18

AGENDA P a Nc

OKRESNÍ SOUDY V KRAJI: HL. MĚSTO PRAHA

	rejstřík P a Nc									
	nápad	vyřízeno	nevyřízeno	index	nevyřízeno					
					přes 6 měs. do 1 roku	%	přes 1 rok do 3 let	%	přes 3 roky do 5 let	%
Praha 1	382	397	142	446,07	32	22,54	17	11,97	2	1,41
Praha 2	536	569	106	237,31	15	14,15	6	5,66	1	0,94
Praha 3	790	814	287	435,95	48	16,72	38	13,24	1	0,35
Praha 4	2523	2664	670	318,67	118	17,61	54	8,06	4	0,60
Praha 5	1799	1934	396	264,15	61	15,40	28	7,07	2	0,51
Praha 6	1085	1178	269	297,51	37	13,75	32	11,90	0	0,00
Praha 7	426	414	100	281,69	14	14,00	10	10,00	0	0,00
Praha 8	1059	1007	319	361,47	40	12,54	18	5,64	1	0,31
Praha 9	1562	1523	355	272,73	69	19,44	30	8,45	1	0,28
Praha 10	1545	1500	458	355,73	69	15,07	27	5,90	5	1,09
Celkem	11707	12000	3102	317,96	503	16,22	260	8,38	17	0,55

AGENDA P a Nc

OKRESNÍ SOUDY V KRAJI: STŘEDOČESKÝ

	rejstřík P a Nc									
	nápad	vyřízeno	nevyřízeno	index	nevyřízeno					
					přes 6 měs. do 1 roku	%	přes 1 rok do 3 let	%	přes 3 roky do 5 let	%
Benešov	764	835	130	204,19	10	7,69	4	3,08	0	0,00
Beroun	597	663	158	317,59	20	12,66	13	8,23	0	0,00
Kladno	1590	1593	437	329,81	52	11,90	31	7,09	3	0,69
Kolín	1173	1109	328	335,55	40	12,20	18	5,49	2	0,61
Kutná Hora	742	674	225	363,88	21	9,33	1	0,44	0	0,00
Mělník	1112	1137	421	454,32	67	15,91	29	6,89	2	0,48
Mladá Boleslav	1222	1212	272	267,10	78	28,68	9	3,31	0	0,00
Nymburk	917	916	243	317,99	46	18,93	27	11,11	3	1,23
Praha - východ	881	1016	230	313,28	37	16,09	22	9,57	0	0,00
Praha - západ	745	710	180	289,93	30	16,67	12	6,67	2	1,11
Příbram	967	1003	172	213,44	24	13,95	2	1,16	1	0,58
Rakovník	564	602	156	331,91	26	16,67	18	11,54	0	0,00
Celkem	11274	11470	2952	314,21	451	15,28	186	6,30	13	0,44

AGENDA P a Nc

OKRESNÍ SOUDY V KRAJI: JIHOČESKÝ

	rejstřík P a Nc									
	nápad	vyřízeno	nevyřízeno	index	nevyřízeno					
					přes 6 měs. do 1 roku	%	přes 1 rok do 3 let	%	přes 3 roky do 5 let	%
České Budějovice	1829	1783	502	329,36	52	10,36	14	2,79	0	0,00
Český Krumlov	685	720	116	203,21	20	17,24	1	0,86	0	0,00
Jindřichův Hradec	876	905	165	226,03	24	14,55	12	7,27	0	0,00
Pelhřimov	622	639	136	262,38	19	13,97	10	7,35	0	0,00
Písek	652	678	174	320,25	17	9,77	12	6,90	1	0,57
Prachatice	503	535	127	302,98	13	10,24	11	8,66	2	1,57
Strakonice	610	638	138	271,48	20	14,49	13	9,42	3	2,17
Tábor	850	887	222	313,41	18	8,11	22	9,91	2	0,90
Celkem	6627	6785	1580	286,10	183	11,58	95	6,01	8	0,51

AGENDA P a Nc

OKRESNÍ SOUDY V KRAJI: ZÁPADOČESKÝ

	rejstřík P a Nc									
	nápad	vyřízeno	nevyřízeno	index	nevyřízeno					
					přes 6 měs. do 1 roku	%	přes 1 rok do 3 let	%	přes 3 roky do 5 let	%
Domažlice	628	638	84	160,51	8	9,52	1	1,19	0	0,00
Cheb	947	906	667	845,20	232	34,78	100	14,99	9	1,35
Karlovy Vary	1586	1474	641	484,99	114	17,78	69	10,76	2	0,31
Klatovy	704	726	167	284,66	23	13,77	16	9,58	2	1,20
Plzeň - město	1573	1770	690	526,38	130	18,84	65	9,42	11	1,59
Plzeň - jih	507	484	159	376,33	24	15,09	17	10,69	0	0,00
Plzeň - sever	618	606	106	205,83	19	17,92	6	5,66	0	0,00
Rokycany	359	379	77	257,38	7	9,09	5	6,49	0	0,00
Sokolov	1414	1449	415	352,19	55	13,25	31	7,47	2	0,48
Tachov	677	683	195	345,64	33	16,92	10	5,13	0	0,00
Celkem	9013	9115	3201	426,18	645	20,15	320	10,00	26	0,81

AGENDA P a Nc

OKRESNÍ SOUDY V KRAJI: SEVEROČESKÝ

	rejstřík P a Nc									
	nápad	vyřízeno	nevyřízeno	index	nevyřízeno					
					přes 6 měs. do 1 roku	%	přes 1 rok do 3 let	%	přes 3 roky do 5 let	%
Česká Lípa	1550	1667	517	400,26	91	17,60	33	6,38	1	0,19
Děčín	1774	1550	1012	684,55	294	29,05	107	10,57	3	0,30
Chomutov	1710	1341	2963	2079,30	657	22,17	1430	48,26	345	11,64
Jablonec n/N.	958	1002	200	250,52	30	15,00	9	4,50	3	1,50
Liberec	1699	1598	1019	719,72	276	27,09	127	12,46	2	0,20
Litoměřice	1498	1485	334	267,56	52	15,57	32	9,58	0	0,00
Louny	1060	1058	466	527,55	84	18,03	51	10,94	5	1,07
Most	1880	1462	1226	782,55	306	24,96	189	15,42	17	1,39
Teplice	1547	1289	1590	1233,35	298	18,74	471	29,62	86	5,41
Ústí nad Labem	1904	1939	1272	801,68	273	21,46	294	23,11	104	8,18
Celkem	15580	14391	10599	816,35	2361	22,28	2743	25,88	566	5,34

AGENDA P a Nc

OKRESNÍ SOUDY V KRAJI: VÝCHODOČESKÝ

	r e j s t ř í k P a Nc									
	nápad	vyřízeno	nevyřízeno	index	nevyřízeno					
					přes 6 měs. do 1 roku	%	přes 1 rok do 3 let	%	přes 3 roky do 5 let	%
Havlíčkův Brod	769	778	201	313,7	15	7,46	3	1,49	0	0,00
Hradec Králové	1475	1722	534	434,44	90	16,85	90	16,85	2	0,37
Chrudim	989	941	260	315,47	26	10,00	20	7,69	0	0,00
Jičín	651	782	111	204,61	14	12,61	8	7,21	0	0,00
Náchod	1326	1292	298	269,68	45	15,10	22	7,38	3	1,01
Pardubice	1618	1727	346	256,61	43	12,43	21	6,07	0	0,00
Rychnov n/K.	756	754	278	441,27	55	19,78	25	8,99	5	1,80
Semily	513	532	172	402,34	34	19,77	8	4,65	0	0,00
Svitavy	872	919	147	202,29	13	8,84	3	2,04	0	0,00
Trutnov	1162	1206	622	642,34	135	21,70	56	9,00	4	0,64
Ústí nad Orlicí	1158	1190	174	180,31	29	16,67	22	12,64	0	0,00
Celkem	11289	11843	3143	334,10	499	15,88	278	8,85	14	0,45

AGENDA P a Nc

OKRESNÍ SOUDY V KRAJI: JIHOMORAVSKÝ

	rejstřík P a Nc									
	nápad	vyřízeno	nevyřízeno	index	nevyřízeno					
					přes 6 měs. do 1 roku	%	přes 1 rok do 3 let	%	přes 3 roky do 5 let	%
Blansko	885	862	431	584,41	85	19,72	31	7,19	5	1,16
Brno - město	3776	3498	2358	749,36	597	25,32	419	17,77	58	2,46
Brno - venkov	1094	1134	493	540,77	62	12,58	44	8,92	12	2,43
Břeclav	905	1073	693	918,90	126	18,18	215	31,02	64	9,24
Hodonín	1433	1300	715	598,74	144	20,14	111	15,52	0	0,00
Jihlava	941	921	323	411,90	44	13,62	48	14,86	14	4,33
Kroměříž	968	1038	331	410,33	48	14,50	10	3,02	0	0,00
Prostějov	1057	1127	281	319,02	33	11,74	21	7,47	1	0,36
Třebíč	845	849	361	512,66	45	12,47	17	4,71	1	0,28
Uherské Hradiště	1030	1065	523	609,32	106	20,27	84	16,06	1	0,19
Vyškov	802	741	482	721,20	119	24,69	101	20,95	10	2,07
Zlín	1554	1525	374	288,80	29	7,75	29	7,75	1	0,27
Znojmo	1162	1313	552	570,05	139	25,18	78	14,13	4	0,72
Žďár nad Sázavou	915	1043	229	300,33	23	10,04	20	8,73	11	4,80
Celkem	17367	17489	8146	562,86	1600	19,64	1228	15,07	182	2,23

AGENDA P a Nc

OKRESNÍ SOUDY V KRAJI: SEVEROMORAVSKÝ

	rejstřík P a Nc									
	nápad	vyřízeno	nevyřízeno	index	nevyřízeno					
					přes 6 měs. do 1 roku	%	přes 1 rok do 3 let	%	přes 3 roky do 5 let	%
Bruntál	1355	1465	769	681,03	151	19,64	128	16,64	7	0,91
Frýdek - Místek	2214	2447	511	276,96	45	8,81	37	7,24	1	0,20
Jeseník	458	552	302	791,27	27	8,94	62	20,53	7	2,32
Karviná	3700	3747	1113	360,97	205	18,42	88	7,91	3	0,27
Nový Jičín	1570	1473	791	604,59	214	27,05	99	12,52	6	0,76
Olomouc	2364	2168	1102	559,39	256	23,23	133	12,07	9	0,82
Opava	1426	1454	592	498,18	116	19,59	55	9,29	9	1,52
Ostrava - město	3931	4060	2548	777,82	707	27,75	401	15,74	36	1,41
Přerov	1567	1420	535	409,70	54	10,09	39	7,29	5	0,93
Šumperk	1461	1458	508	417,25	63	12,40	36	7,09	0	0,00
Vsetín	1315	1287	364	332,17	46	12,64	19	5,22	3	0,82
Celkem	21361	21531	9135	513,18	1884	20,62	1097	12,01	86	0,94

AGENDA D

ČESKÁ REPUBLIKA

	rejstřík D							
	nápad	vyřízeno	nevyřízeno	index	nevyřízeno			
					přes 1 rok do 3 let	%	přes 3 roky	%
Hl.město Praha	15919	17261	9569	721,33	2027	21,18	735	7,68
Středočeský kraj	16488	17760	7915	576,06	1190	15,03	298	3,77
Jihočeský kraj	9302	9634	4052	522,73	517	12,76	199	4,91
Západočeský kraj	10883	11685	4598	506,99	610	13,27	162	3,52
Severočeský kraj	14451	15481	7618	632,59	1421	18,65	725	9,52
Východočeský kraj	16399	17291	8489	621,18	1357	15,99	671	7,90
Jihomoravský kraj	27758	29446	14913	644,70	2382	15,97	609	4,08
Severomoravský kraj	23104	24214	9069	471,04	1156	12,75	298	3,29
ČR	134304	142772	66223	591,70	10660	16,10	3697	5,58

AGENDA D

OKRESNÍ SOUDY V KRAJI: HL. MĚSTO PRAHA

	rejstřík D							
	nápad	vyřízeno	nevyřízeno	index	nevyřízeno			
					přes 1 rok do 3 let	%	přes 3 roky	%
Praha 1	642	812	470	878,50	100	21,28	83	17,66
Praha 2	908	912	465	614,54	65	13,98	25	5,38
Praha 3	1336	1354	693	622,46	102	14,72	40	5,77
Praha 4	3407	3538	2060	725,57	395	19,17	133	6,46
Praha 5	1610	1708	905	674,53	224	24,75	56	6,19
Praha 6	1781	2295	1292	870,52	426	32,97	144	11,15
Praha 7	769	832	615	959,69	182	29,59	56	9,11
Praha 8	1633	1754	883	648,87	169	19,14	53	6,00
Praha 9	1425	1591	667	561,68	100	14,99	22	3,30
Praha 10	2408	2465	1519	756,98	264	17,38	123	8,10
Celkem	15919	17261	9569	721,33	2027	21,18	735	7,68

AGENDA D

OKRESNÍ SOUDY V KRAJI: STŘEDOČESKÝ

	rejstřík D							
	nápad	vyřízeno	nevyřízeno	index	nevyřízeno			
					přes 1 rok do 3 let	%	přes 3 roky	%
Benešov	1407	1625	635	541,58	67	10,55	28	4,41
Beroun	1070	1168	400	448,60	58	14,50	7	1,75
Kladno	2111	2189	901	512,17	121	13,43	15	1,66
Kolín	1556	1567	924	712,60	150	16,23	31	3,35
Kutná Hora	1228	1356	489	477,85	52	10,63	14	2,86
Mělník	1399	1409	806	691,35	160	19,85	64	7,94
Mladá Boleslav	1574	1525	565	430,75	65	11,50	17	3,01
Nymburk	1325	1396	694	628,53	104	14,99	17	2,45
Praha - východ	1391	1624	753	649,60	122	16,20	62	8,23
Praha - západ	1122	1542	683	730,48	184	26,94	16	2,34
Příbram	1535	1553	762	595,70	72	9,45	18	2,36
Rakovník	770	806	303	472,21	35	11,55	9	2,97
Celkem	16488	17760	7915	576,06	1190	15,03	298	3,77

AGENDA D

OKRESNÍ SOUDY V KRAJI: JIHOČESKÝ

	rejstřík D							
	nápad	vyřízeno	nevyřízeno	index	nevyřízeno			
					přes 1 rok do 3 let	%	přes 3 roky	%
České Budějovice	2157	2130	950	528,51	107	11,26	37	3,89
Český Krumlov	655	637	301	551,45	58	19,27	14	4,65
Jindřichův Hradec	1242	1325	602	581,64	111	18,44	56	9,30
Pelhřimov	1100	1077	376	410,18	20	5,32	9	2,39
Písek	1072	1078	422	472,39	45	10,66	25	5,92
Prachatice	710	753	325	549,30	42	12,92	20	6,15
Strakonice	1042	1113	515	593,09	65	12,62	18	3,50
Tábor	1324	1521	561	508,46	69	12,30	20	3,57
Celkem	9302	9634	4052	522,73	517	12,76	199	4,91

AGENDA D

OKRESNÍ SOUDY V KRAJI: ZÁPADOČESKÝ

	rejstřík D							
	nápad	vyřízeno	nevyřízeno	index	nevyřízeno			
					přes 1 rok do 3 let	%	přes 3 roky	%
Domažlice	879	965	263	359,04	13	4,94	4	1,52
Cheb	963	990	467	581,93	69	14,78	21	4,50
Karlovy Vary	1420	1447	403	340,56	28	6,95	15	3,72
Klatovy	1245	1407	499	480,96	55	11,02	24	4,81
Plzeň - město	2034	2138	961	566,96	141	14,67	36	3,75
Plzeň - jih	1075	1265	589	657,49	139	23,60	4	0,68
Plzeň - sever	987	1187	515	626,14	83	16,12	30	5,83
Rokycany	850	823	355	501,18	43	12,11	15	4,23
Sokolov	890	888	322	434,16	28	8,70	2	0,62
Tachov	540	575	224	497,78	11	4,91	11	4,91
Celkem	10883	11685	4598	506,99	610	13,27	162	3,52

AGENDA D

OKRESNÍ SOUDY V KRAJI: SEVEROČESKÝ

	rejstřík D							
	nápad	vyřízeno	nevyřízeno	index	nevyřízeno			
					přes 1 rok do 3 let	%	přes 3 roky	%
Česká Lípa	1123	1019	536	572,75	43	8,02	8	1,49
Děčín	1557	1636	576	443,93	100	17,36	34	5,90
Chomutov	1455	1427	497	409,90	56	11,27	16	3,22
Jablonec n/N.	1164	1251	367	378,35	43	11,72	13	3,54
Liberec	1893	1989	607	384,79	110	18,12	11	1,81
Litoměřice	1594	1768	671	505,14	121	18,03	32	4,77
Louny	1138	1173	553	583,13	33	5,97	47	8,50
Most	1475	1585	886	720,81	125	14,11	28	3,16
Teplice	1713	2211	1576	1104,03	394	25,00	303	19,23
Ústí nad Labem	1339	1422	1349	1208,96	396	29,36	233	17,27
Celkem	14451	15481	7618	632,59	1421	18,65	725	9,52

AGENDA D

OKRESNÍ SOUDY V KRAJI: VÝCHODOČESKÝ

	rejstřík D							
	nápad	vyřízeno	nevyřízeno	index	nevyřízeno			
					přes 1 rok do 3 let	%	přes 3 roky	%
Havlíčkův Brod	1242	1348	426	411,59	21	4,93	2	0,47
Hradec Králové	2008	1978	1091	651,99	165	15,12	115	10,54
Chrudim	1527	1616	599	470,73	63	10,52	44	7,35
Jičín	1273	1426	668	629,69	114	17,07	53	7,93
Náchod	1400	1687	647	554,57	108	16,69	98	15,15
Pardubice	2114	2284	893	506,91	75	8,40	24	2,69
Rychnov n/K.	1113	1079	820	884,10	170	20,73	56	6,83
Semily	1108	1103	660	714,80	154	23,33	48	7,27
Svitavy	1311	1375	543	497,03	66	12,15	33	6,08
Trutnov	1512	1664	1005	797,62	217	21,59	131	13,03
Ústí nad Orlicí	1791	1731	1137	761,81	204	17,94	67	5,89
Celkem	16399	17291	8489	621,18	1357	15,99	671	7,90

AGENDA D

OKRESNÍ SOUDY V KRAJI: JIHOMORAVSKÝ

	rejstřík D							
	nápad	vyřízeno	nevyřízeno	index	nevyřízeno			
					přes 1 rok do 3 let	%	přes 3 roky	%
Blansko	1588	1621	783	591,69	104	13,28	23	2,94
Brno - město	4918	5217	2642	644,65	402	15,22	141	5,34
Brno - venkov	2118	2237	1229	696,32	173	14,08	54	4,39
Břeclav	1507	1641	882	702,32	137	15,53	62	7,03
Hodonín	2164	3024	2157	1196,12	664	30,78	128	5,93
Jihlava	1409	1379	627	534,00	61	9,73	28	4,47
Kroměříž	1642	1634	910	665,04	139	15,27	13	1,43
Prostějov	1857	1916	776	501,45	93	11,98	25	3,22
Třebíč	1649	1607	559	406,79	54	9,66	16	2,86
Uherské Hradiště	2050	2083	1233	721,76	197	15,98	52	4,22
Vyškov	1350	1528	674	599,11	121	17,95	6	0,89
Zlín	2486	2462	1190	574,42	138	11,60	43	3,61
Znojmo	1531	1585	557	436,58	57	10,23	6	1,08
Žďár nad Sázavou	1489	1512	694	559,30	42	6,05	12	1,73
Celkem	27758	29446	14913	644,70	2382	15,97	609	4,08

AGENDA D

OKRESNÍ SOUDY V KRAJI: SEVEROMORAVSKÝ

	rejstřík D							
	nápad	vyřízeno	nevyřízeno	index	nevyřízeno			
					přes 1 rok do 3 let	%	přes 3 roky	%
Bruntál	1114	1125	308	331,78	33	10,71	13	4,22
Frýdek - Místek	2692	2832	934	416,34	79	8,46	17	1,82
Jeseník	489	537	270	662,58	48	17,78	3	1,11
Karviná	3276	3434	998	365,57	72	7,21	18	1,80
Nový Jičín	1853	1913	718	464,98	73	10,17	17	2,37
Olomouc	2626	2868	981	448,29	181	18,45	25	2,55
Opava	2106	2134	811	462,11	79	9,74	12	1,48
Ostrava - město	3601	3960	1795	598,17	294	16,38	114	6,35
Přerov	2048	2092	1029	602,93	184	17,88	37	3,60
Šumperk	1437	1419	511	426,72	40	7,83	19	3,72
Vsetín	1862	1900	714	460,15	73	10,22	23	3,22
Celkem	23104	24214	9069	471,04	1156	12,75	298	3,29

AGENDA E

ČESKÁ REPUBLIKA

	rejstřík E									
	nápad	vyřízeno	nevyřízeno	index	nevyřízeno					
					přes 6 měs. do 1 roku	%	přes 1 rok do 3 let	%	přes 3 roky do 5 let	%
Hl.město Praha	37637	44561	7870	250,92	1413	17,95	986	12,53	174	2,21
Středočeský kraj	30839	30695	4592	178,68	719	15,66	715	15,57	130	2,83
Jihočeský kraj	24250	25024	1192	58,99	51	4,28	64	5,37	11	0,92
Západočeský kraj	27202	28569	3391	149,59	236	6,96	144	4,25	31	0,91
Severočeský kraj	38618	34743	12893	400,63	2438	18,91	2059	15,97	514	3,99
Východočeský kraj	36481	37510	2247	73,91	228	10,15	198	8,81	75	3,34
Jihomoravský kraj	50354	50246	9858	234,93	992	10,06	1541	15,63	317	3,22
Severomoravský kraj	73823	73802	10000	162,55	1494	14,94	2382	23,82	304	3,04
ČR	319204	325150	52043	195,65	7571	14,55	8089	15,54	1556	2,99

AGENDA E

OKRESNÍ SOUDY V KRAJI: HL. MĚSTO PRAHA

	rejstřík E									
	nápad	vyřízeno	nevyřízeno	index	nevyřízeno					
					přes 6 měs. do 1 roku	%	přes 1 rok do 3 let	%	přes 3 roky do 5 let	%
Praha 1	2067	2032	380	220,61	16	4,21	13	3,42	0	0,00
Praha 2	1898	1916	84	53,11	4	4,76	1	1,19	0	0,00
Praha 3	3315	3111	667	241,45	43	6,45	16	2,40	3	0,45
Praha 4	8345	8549	1134	163,07	172	15,17	137	12,08	16	1,41
Praha 5	5027	9416	985	235,13	48	4,87	153	15,53	14	1,42
Praha 6	3560	3532	394	132,81	45	11,42	42	10,66	2	0,51
Praha 7	1381	1360	364	316,29	50	13,74	33	9,07	5	1,37
Praha 8	3845	6001	909	283,69	104	11,44	102	11,22	8	0,88
Praha 9	4046	4643	1766	523,78	289	16,36	347	19,65	101	5,72
Praha 10	4153	4001	1187	342,98	642	54,09	142	11,96	25	2,11
Celkem	37637	44561	7870	250,92	1413	17,95	986	12,53	174	2,21

AGENDA E

OKRESNÍ SOUDY V KRAJI: STŘEDOČESKÝ

	rejstřík E									
	nápad	vyřízeno	nevyřízeno	index	nevyřízeno					
					přes 6 měs. do 1 roku	%	přes 1 rok do 3 let	%	přes 3 roky do 5 let	%
Benešov	2070	2154	285	165,22	29	10,18	14	4,91	17	5,96
Beroun	1704	1622	420	295,77	24	5,71	33	7,86	29	6,90
Kladno	5012	5074	331	79,25	44	13,29	102	30,82	29	8,76
Kolín	2584	2672	1076	499,69	264	24,54	186	17,29	4	0,37
Kutná Hora	2216	2206	126	68,23	31	24,60	16	12,70	2	1,59
Mělník	2372	2158	1308	661,72	109	8,33	151	11,54	16	1,22
Mladá Boleslav	3051	3107	99	38,94	4	4,04	4	4,04	1	1,01
Nymburk	2071	2114	203	117,62	83	40,89	94	46,31	26	12,81
Praha - východ	2457	2419	116	56,65	69	59,48	47	40,52	0	0,00
Praha - západ	2029	1906	255	150,81	35	13,73	47	18,43	3	1,18
Příbram	3439	3502	199	69,44	2	1,01	1	0,50	0	0,00
Rakovník	1834	1761	174	113,85	25	14,37	20	11,49	3	1,72
Celkem	30839	30695	4592	178,68	719	15,66	715	15,57	130	2,83

AGENDA E

OKRESNÍ SOUDY V KRAJI: JIHOČESKÝ

	rejstřík E									
	nápad	vyřízeno	nevyřízeno	index	nevyřízeno					
					přes 6 měs. do 1 roku	%	přes 1 rok do 3 let	%	přes 3 roky do 5 let	%
České Budějovice	6938	7053	215	37,19	1	0,47	4	1,86	3	1,40
Český Krumlov	3525	3576	98	33,36	5	5,10	6	6,12	1	1,02
Jindřichův Hradec	2598	2786	132	60,97	6	4,55	1	0,76	1	0,76
Pelhřimov	1454	1440	116	95,74	7	6,03	7	6,03	0	0,00
Písek	2170	2296	149	82,40	1	0,67	9	6,04	0	0,00
Prachatice	1776	1684	161	108,78	17	10,56	6	3,73	5	3,11
Strakonice	1809	1839	82	54,39	6	7,32	19	23,17	0	0,00
Tábor	3980	4350	239	72,06	8	3,35	12	5,02	1	0,42
Celkem	24250	25024	1192	58,99	51	4,28	64	5,37	11	0,92

AGENDA E

OKRESNÍ SOUDY V KRAJI: ZÁPADOČESKÝ

	rejstřík E									
	nápad	vyřízeno	nevyřízeno	index	nevyřízeno					
					přes 6 měs. do 1 roku	%	přes 1 rok do 3 let	%	přes 3 roky do 5 let	%
Domažlice	1505	1519	20	15,95	3	15,00	1	5,00	0	0,00
Cheb	4017	2502	1923	574,46	49	2,55	36	1,87	22	1,14
Karlovy Vary	4690	4653	138	35,31	40	28,99	1	0,72	0	0,00
Klatovy	1431	1391	106	88,89	25	23,58	0	0,00	1	0,94
Plzeň - město	5425	5390	595	131,61	64	10,76	53	8,91	1	0,17
Plzeň - jih	1885	1793	206	131,14	16	7,77	30	14,56	2	0,97
Plzeň - sever	1761	1763	106	72,23	14	13,21	8	7,55	1	0,94
Rokycany	1260	1289	46	43,81	5	10,87	6	13,04	2	4,35
Sokolov	3426	6509	102	35,73	9	8,82	6	5,88	1	0,98
Tachov	1802	1760	149	99,22	11	7,38	3	2,01	1	0,67
Celkem	27202	28569	3391	149,59	236	6,96	144	4,25	31	0,91

AGENDA E

OKRESNÍ SOUDY V KRAJI: SEVEROČESKÝ

	rejstřík E									
	nápad	vyřízeno	nevyřízeno	index	nevyřízeno					
					přes 6 měs. do 1 roku	%	přes 1 rok do 3 let	%	přes 3 roky do 5 let	%
Česká Lípa	3827	2763	2111	661,93	150	7,11	63	2,98	29	1,37
Děčín	3852	3450	1563	486,92	100	6,40	365	23,35	160	10,24
Chomutov	5789	5343	1343	278,39	306	22,78	211	15,71	106	7,89
Jablonec n/N.	2589	2583	183	84,82	24	13,11	0	0,00	1	0,55
Liberec	4647	4856	569	146,93	125	21,97	161	28,30	14	2,46
Litoměřice	2397	2447	118	59,07	27	22,88	27	22,88	11	9,32
Louny	2974	2680	691	278,82	160	23,15	55	7,96	3	0,43
Most	4630	4090	1191	308,68	69	5,79	42	3,53	8	0,67
Teplice	4014	3156	2742	819,73	733	26,73	980	35,74	98	3,57
Ústí nad Labem	3899	3375	2382	733,11	744	31,23	155	6,51	84	3,53
Celkem	38618	34743	12893	400,63	2438	18,91	2059	15,97	514	3,99

AGENDA E

OKRESNÍ SOUDY V KRAJI: VÝCHODOČESKÝ

	rejstřík E									
	nápad	vyřízeno	nevyřízeno	index	nevyřízeno					
					přes 6 měs. do 1 roku	%	přes 1 rok do 3 let	%	přes 3 roky do 5 let	%
Havlíčkův Brod	2143	2170	86	48,16	12	13,95	14	16,28	0	0,00
Hradec Králové	3983	3968	190	57,24	9	4,74	6	3,16	1	0,53
Chrudim	3614	3752	71	23,57	2	2,82	7	9,86	4	5,63
Jičín	2074	2056	141	81,58	8	5,67	13	9,22	9	6,38
Náchod	3431	3593	286	100,03	17	5,94	37	12,94	27	9,44
Pardubice	5488	5362	516	112,83	14	2,71	4	0,78	1	0,19
Rychnov n/K.	2894	2877	136	56,39	23	16,91	25	18,38	4	2,94
Semily	1489	2442	145	116,86	20	13,79	17	11,72	1	0,69
Svitavy	2418	2472	71	35,24	3	4,23	0	0,00	0	0,00
Trutnov	4507	4376	461	122,74	111	24,08	66	14,32	27	5,86
Ústí nad Orlicí	4440	4442	144	38,92	9	6,25	9	6,25	1	0,69
Celkem	36481	37510	2247	73,91	228	10,15	198	8,81	75	3,34

AGENDA E

OKRESNÍ SOUDY V KRAJI: JIHOMORAVSKÝ

	rejstřík E									
	nápad	vyřízeno	nevyřízeno	index	nevyřízeno					
					přes 6 měs. do 1 roku	%	přes 1 rok do 3 let	%	přes 3 roky do 5 let	%
Blansko	2504	2509	139	66,61	19	13,67	7	5,04	0	0,00
Brno - město	12808	12661	1296	121,42	126	9,72	204	15,74	31	2,39
Brno - venkov	3674	3251	725	236,80	26	3,59	10	1,38	3	0,41
Břeclav	2713	2926	649	287,06	190	29,28	155	23,88	42	6,47
Hodonín	3120	4268	1447	556,54	246	17,00	268	18,52	15	1,04
Jihlava	2912	2556	965	397,66	21	2,18	21	2,18	9	0,93
Kroměříž	3324	3210	444	160,29	7	1,58	8	1,80	0	0,00
Prostějov	2349	2234	280	143,04	32	11,43	10	3,57	0	0,00
Třebíč	2469	2216	589	286,27	39	6,62	22	3,74	8	1,36
Uherské Hradiště	3461	3489	151	52,35	26	17,22	31	20,53	1	0,66
Vyškov	2393	2485	199	99,79	17	8,54	49	24,62	12	6,03
Zlín	4050	4254	2225	659,26	149	6,70	730	32,81	193	8,67
Znojmo	2507	2074	608	291,03	37	6,09	5	0,82	1	0,16
Žďár nad Sázavou	2070	2113	141	81,74	57	40,43	21	14,89	2	1,42
Celkem	50354	50246	9858	234,93	992	10,06	1541	15,63	317	3,22

AGENDA E

OKRESNÍ SOUDY V KRAJI: SEVEROMORAVSKÝ

	rejstřík E									
	nápad	vyřízeno	nevyřízeno	index	nevyřízeno					
					přes 6 měs. do 1 roku	%	přes 1 rok do 3 let	%	přes 3 roky do 5 let	%
Bruntál	4379	4425	226	61,93	31	13,72	21	9,29	10	4,42
Frýdek - Místek	8415	8178	623	88,84	36	5,78	24	3,85	0	0,00
Jeseník	2630	836	4684	2137,19	1054	22,50	1949	41,61	223	4,76
Karviná	10098	11037	352	41,83	6	1,70	16	4,55	9	2,56
Nový Jičín	3854	3772	343	106,80	17	4,96	27	7,87	2	0,58
Olomouc	6944	7095	196	33,87	9	4,59	36	18,37	2	1,02
Opava	4127	4056	478	138,99	74	15,48	54	11,30	4	0,84
Ostrava - město	15460	15426	1914	148,56	162	8,46	175	9,14	33	1,72
Přerov	3691	3564	691	224,65	1	0,14	14	2,03	0	0,00
Šumperk	7314	8412	373	61,20	85	22,79	55	14,75	5	1,34
Vsetín	6911	7001	120	20,84	19	15,83	11	9,17	16	13,33
Celkem	73823	73802	10000	162,55	1494	14,94	2382	23,82	304	3,04

AGENDA Ro

ČESKÁ REPUBLIKA

	rejstřík Ro									
	nápad	vyřízeno	nevyříze- no	index	nevyřízeno					
					přes 6 měs. do 1 roku	%	přes 1 rok do 3 let	%	přes 3 roky do 5 let	%
Hl.město Praha	74516	134214	98410	1584,79	2426	2,47	82788	84,13	3	0,00
Středočeský kraj	12326	12173	2274	221,39	645	28,36	368	16,18	19	0,84
Jihočeský kraj	12075	12271	541	53,76	20	3,70	43	7,95	26	4,81
Západočeský kraj	19706	19110	1973	120,15	443	22,45	8	0,41	3	0,15
Severočeský kraj	40386	40990	9336	277,40	485	5,19	378	4,05	71	0,76
Východočeský kraj	16881	16760	2505	178,07	262	10,46	364	14,53	11	0,44
Jihomoravský kraj	33718	34463	5354	190,55	1147	21,42	260	4,86	98	1,83
Severomoravský kraj	41838	40467	8194	235,02	698	8,52	991	12,09	30	0,37
ČR	251446	310448	128587	613,67	6126	4,76	85200	66,26	261	0,20

AGENDA Ro

OKRESNÍ SOUDY V KRAJI: HL. MĚSTO PRAHA

	rejstřík Ro									
	nápad	vyřízeno	nevyříze- no	index	nevyřízeno					
					přes 6 měs. do 1 roku	%	přes 1 rok do 3 let	%	přes 3 roky do 5 let	%
Praha 1	3162	3228	76	28,84	0	0,00	0	0,00	0	0,00
Praha 2	4063	3992	225	66,45	3	1,33	0	0,00	0	0,00
Praha 3	6220	6366	186	35,88	82	44,09	6	3,23	0	0,00
Praha 4	17059	21198	5816	409,12	227	3,90	3	0,05	0	0,00
Praha 5	10293	7927	5492	640,28	4	0,07	67	1,22	0	0,00
Praha 6	7567	7540	404	64,07	391	96,78	10	2,48	3	0,74
Praha 7	1760	57324	85466	58272,27	1546	1,81	82690	96,75	0	0,00
Praha 8	7904	7956	65	9,87	3	4,62	0	0,00	0	0,00
Praha 9	8273	9903	531	77,02	21	3,95	12	2,26	0	0,00
Praha 10	8215	8780	149	21,77	149	100,00	0	0,00	0	0,00
Celkem	74516	134214	98410	1584,79	2426	2,47	82788	84,13	3	0,00

AGENDA Ro

OKRESNÍ SOUDY V KRAJI: STŘEDOČESKÝ

	rejstřík Ro									
	nápad	vyřízeno	nevyřízeno	index	nevyřízeno					
					přes 6 měs. do 1 roku	%	přes 1 rok do 3 let	%	přes 3 roky do 5 let	%
Benešov	246	270	31	151,22	1	3,23	1	3,23	9	29,03
Beroun	982	1034	98	119,76	0	0,00	0	0,00	0	0,00
Kladno	3108	3018	179	69,11	0	0,00	0	0,00	0	0,00
Kolín	1001	982	154	184,62	154	100,00	0	0,00	0	0,00
Kutná Hora	150	152	0	0,00	0	0,00	0	0,00	0	0,00
Mělník	1846	1925	1054	685,16	374	35,48	327	31,02	6	0,57
Mladá Boleslav	217	218	31	171,43	0	0,00	0	0,00	0	0,00
Nymburk	1331	1197	301	271,37	0	0,00	0	0,00	0	0,00
Praha - východ	2485	2460	341	164,67	113	33,14	37	10,85	0	0,00
Praha - západ	108	102	23	255,56	0	0,00	0	0,00	0	0,00
Příbram	293	293	13	53,24	0	0,00	0	0,00	0	0,00
Rakovník	559	522	49	105,19	3	6,12	3	6,12	4	8,16
Celkem	12326	12173	2274	221,39	645	28,36	368	16,18	19	0,84

AGENDA Ro

OKRESNÍ SOUDY V KRAJI: JIHOČESKÝ

	rejstřík Ro									
	nápad	vyřízeno	nevyřízeno	index	nevyřízeno					
					přes 6 měs. do 1 roku	%	přes 1 rok do 3 let	%	přes 3 roky do 5 let	%
České Budějovice	4998	5024	47	11,28	0	0,00	0	0,00	0	0,00
Český Krumlov	915	920	41	53,77	2	4,88	8	19,51	2	4,88
Jindřichův Hradec	1205	1220	50	49,79	0	0,00	0	0,00	0	0,00
Pelhřimov	732	725	41	67,21	7	17,07	6	14,63	1	2,44
Písek	1048	1127	63	72,14	0	0,00	0	0,00	0	0,00
Prachatice	754	758	102	162,33	3	2,94	2	1,96	1	0,98
Strakonice	1006	1048	60	71,57	4	6,67	19	31,67	15	25,00
Tábor	1417	1449	137	116,02	4	2,92	8	5,84	7	5,11
Celkem	12075	12271	541	53,76	20	3,70	43	7,95	26	4,81

AGENDA Ro

OKRESNÍ SOUDY V KRAJI: ZÁPADOČESKÝ

	rejstřík Ro									
	nápad	vyřízeno	nevyřízeno	index	nevyřízeno					
					přes 6 měs. do 1 roku	%	přes 1 rok do 3 let	%	přes 3 roky do 5 let	%
Domažlice	611	594	22	43,21	0	0,00	0	0,00	0	0,00
Cheb	1976	1831	229	139,07	0	0,00	0	0,00	0	0,00
Karlovy Vary	3192	3174	446	167,67	440	98,65	6	1,35	0	0,00
Klatovy	973	1003	41	50,57	0	0,00	0	0,00	0	0,00
Plzeň - město	7167	6732	814	136,29	1	0,12	0	0,00	0	0,00
Plzeň - jih	920	891	110	143,48	0	0,00	0	0,00	0	0,00
Plzeň - sever	1401	1390	48	41,11	1	2,08	1	2,08	3	6,25
Rokycany	563	568	20	42,63	0	0,00	0	0,00	0	0,00
Sokolov	2092	2068	194	111,28	1	0,52	1	0,52	0	0,00
Tachov	811	859	49	72,50	0	0,00	0	0,00	0	0,00
Celkem	19706	19110	1973	120,15	443	22,45	8	0,41	3	0,15

AGENDA Ro

OKRESNÍ SOUDY V KRAJI: SEVEROČESKÝ

	rejstřík Ro									
	nápad	vyřízeno	nevyřízeno	index	nevyřízeno					
					přes 6 měs. do 1 roku	%	přes 1 rok do 3 let	%	přes 3 roky do 5 let	%
Česká Lípa	2257	2327	102	54,23	2	1,96	0	0,00	0	0,00
Děčín	2784	2989	165	71,12	0	0,00	0	0,00	1	0,61
Chomutov	4651	4947	1326	342,12	0	0,00	0	0,00	0	0,00
Jablonec n/N.	1889	1834	148	94,02	0	0,00	0	0,00	0	0,00
Liberec	3886	4211	329	101,60	60	18,24	26	7,90	2	0,61
Litoměřice	2144	1850	496	277,61	14	2,82	14	2,82	8	1,61
Louny	2163	2021	382	211,93	54	14,14	7	1,83	0	0,00
Most	12714	10728	3975	375,18	165	4,15	137	3,45	49	1,23
Teplice	3519	4182	1082	368,97	74	6,84	18	1,66	2	0,18
Ústí nad Labem	4379	5901	1331	364,74	116	8,72	176	13,22	9	0,68
Celkem	40386	40990	9336	277,40	485	5,19	378	4,05	71	0,76

AGENDA Ro

OKRESNÍ SOUDY V KRAJI: VÝCHODOČESKÝ

	rejstřík Ro									
	nápad	vyřízeno	nevyřízeno	index	nevyřízeno					
					přes 6 měs. do 1 roku	%	přes 1 rok do 3 let	%	přes 3 roky do 5 let	%
Havlíčkův Brod	1021	977	86	101,08	1	1,16	1	1,16	1	1,16
Hradec Králové	3489	3802	248	85,30	18	7,26	13	5,24	5	2,02
Chrudim	1060	1070	99	112,08	3	3,03	0	0,00	0	0,00
Jičín	981	1015	109	133,33	2	1,83	1	0,92	4	3,67
Náchod	1427	1420	148	124,46	0	0,00	0	0,00	0	0,00
Pardubice	2350	2411	65	33,19	0	0,00	0	0,00	0	0,00
Rychnov n/K.	979	984	123	150,77	0	0,00	0	0,00	0	0,00
Semily	934	1066	204	262,10	5	2,45	4	1,96	0	0,00
Svitavy	1196	1152	75	75,25	4	5,33	5	6,67	0	0,00
Trutnov	1971	1616	797	485,24	202	25,35	332	41,66	0	0,00
Ústí nad Orlicí	1473	1247	551	448,88	27	4,90	8	1,45	1	0,18
Celkem	16881	16760	2505	178,07	262	10,46	364	14,53	11	0,44

AGENDA Ro

OKRESNÍ SOUDY V KRAJI: JIHOMORAVSKÝ

	rejstřík Ro									
	nápad	vyřízeno	nevyřízeno	index	nevyřízeno					
					přes 6 měs. do 1 roku	%	přes 1 rok do 3 let	%	přes 3 roky do 5 let	%
Blansko	1044	1132	100	114,94	0	0,00	0	0,00	0	0,00
Brno - město	12444	12080	1362	131,34	0	0,00	0	0,00	0	0,00
Brno - venkov	1911	2214	422	264,99	5	1,18	1	0,24	1	0,24
Břeclav	1438	1539	180	150,21	176	97,78	1	0,56	2	1,11
Hodonín	1895	2038	186	117,78	5	2,69	8	4,30	2	1,08
Jihlava	1236	1277	94	91,26	1	1,06	0	0,00	0	0,00
Kroměříž	923	1072	38	49,40	0	0,00	0	0,00	0	0,00
Prostějov	977	1053	68	83,52	2	2,94	2	2,94	0	0,00
Třebíč	1158	1028	353	365,80	0	0,00	0	0,00	0	0,00
Uherské Hradiště	1480	1631	344	278,92	7	2,03	31	9,01	6	1,74
Vyškov	989	979	175	212,34	5	2,86	7	4,00	0	0,00
Zlín	5657	5892	1315	278,95	898	68,29	170	12,93	68	5,17
Znojmo	1357	1307	460	406,78	47	10,22	11	2,39	0	0,00
Žďár nad Sázavou	1209	1221	257	255,09	1	0,39	29	11,28	19	7,39
Celkem	33718	34463	5354	190,55	1147	21,42	260	4,86	98	1,83

AGENDA Ro

OKRESNÍ SOUDY V KRAJI: SEVEROMORAVSKÝ

	rejstřík Ro									
	nápad	vyřízeno	nevyřízeno	index	nevyřízeno					
					přes 6 měs. do 1 roku	%	přes 1 rok do 3 let	%	přes 3 roky do 5 let	%
Bruntál	2217	2203	245	132,61	3	1,22	0	0,00	1	0,41
Frýdek - Místek	3675	3631	142	46,37	0	0,00	0	0,00	0	0,00
Jeseník	892	1001	210	282,51	15	0,00	0	0,00	0	0,00
Karviná	5876	5890	267	54,53	5	1,87	7	2,62	14	5,24
Nový Jičín	2857	2862	158	66,36	4	2,53	0	0,00	0	0,00
Olomouc	3200	3228	48	18,00	0	0,00	0	0,00	0	0,00
Opava	2676	2653	93	41,70	1	1,08	0	0,00	0	0,00
Ostrava - město	15020	13250	6224	497,26	669	10,75	981	15,76	14	0,22
Přerov	1760	2038	709	483,41	0	0,00	0	0,00	0	0,00
Šumperk	1862	1887	9	5,80	0	0,00	0	0,00	0	0,00
Vsetín	1803	1824	89	59,23	1	1,12	3	3,37	1	1,12
Celkem	41838	40467	8194	235,02	698	8,52	991	12,09	30	0,37

TRESTNÍ PŘÍKAZY , PODMÍNĚNÉ ZASTAVENÍ
(v osobách)

ČESKÁ REPUBLIKA

	nápad T	vyřízeno trestním příkazem	%	vyřízeno podmíněným zastavením
Hl.město Praha	11965	6255	52,28	466
Středočeský kraj	7689	4130	53,71	222
Jihočeský kraj	5362	2891	53,92	305
Západočeský kraj	8498	4237	49,86	314
Severočeský kraj	14122	8851	62,68	190
Východočeský kraj	8125	4599	56,60	307
Jihomoravský kraj	13444	7698	57,26	417
Severomoravský kraj	19614	9770	49,81	494
ČR	88819	48431	54,53	2715

TRESTNÍ PŘÍKAZY , PODMÍNĚNÉ ZASTAVENÍ
(v osobách)

OKRESNÍ SOUDY V KRAJI: HL. MĚSTO PRAHA

	nápad T	vyřízeno trestním příkazem	%	vyřízeno podmíněným zastavením
Praha 1	2097	730	34,81	75
Praha 2	1204	737	61,21	91
Praha 3	700	392	56,00	8
Praha 4	2058	1249	60,69	113
Praha 5	1062	568	53,48	58
Praha 6	781	377	48,27	11
Praha 7	692	334	48,27	4
Praha 8	973	424	43,58	44
Praha 9	1218	811	66,58	31
Praha 10	1180	633	53,64	31
Celkem	11965	6255	52,28	466

TRESTNÍ PŘÍKAZY , PODMÍNĚNÉ ZASTAVENÍ
(v osobách)

OKRESNÍ SOUDY V KRAJI: STŘEDOČESKÝ

	nápad T	vyřízeno trestním příkazem	%	vyřízeno podmíněným zastavením
Benešov	558	305	54,66	38
Beroun	581	364	62,65	10
Kladno	981	514	52,40	8
Kolín	579	329	56,82	35
Kutná Hora	699	351	50,21	20
Mělník	638	273	42,79	3
Mladá Boleslav	993	593	59,72	59
Nymburk	497	246	49,50	7
Praha - východ	483	280	57,97	9
Praha - západ	498	208	41,77	3
Příbram	804	503	62,56	30
Rakovník	378	164	43,39	0
Celkem	7689	4130	53,71	222

TRESTNÍ PŘÍKAZY , PODMÍNĚNÉ ZASTAVENÍ
(v osobách)

OKRESNÍ SOUDY V KRAJI: JIHOČESKÝ

	nápad T	vyřízeno trestním příkazem	%	vyřízeno podmíněným zastavením
České Budějovice	1237	620	50,12	54
Český Krumlov	693	335	48,34	32
Jindřichův Hradec	785	507	64,59	56
Pelhřimov	360	196	54,44	29
Písek	562	250	44,48	31
Prachatice	483	286	59,21	25
Strakonice	551	334	60,62	46
Tábor	691	363	52,53	32
Celkem	5362	2891	53,92	305

TRESTNÍ PŘÍKAZY , PODMÍNĚNÉ ZASTAVENÍ
(v osobách)

OKRESNÍ SOUDY V KRAJI: ZÁPADOČESKÝ

	nápad T	vyřízeno trestním příkazem	%	vyřízeno podmíněným zastavením
Domažlice	397	150	37,78	56
Cheb	1249	588	47,08	12
Karlovy Vary	1619	917	56,64	69
Klatovy	504	314	62,30	6
Plzeň - město	1588	929	58,50	68
Plzeň - jih	369	171	46,34	15
Plzeň - sever	447	222	49,66	21
Rokycany	389	139	35,73	20
Sokolov	1349	492	36,47	43
Tachov	587	315	53,66	4
Celkem	8498	4237	49,86	314

TRESTNÍ PŘÍKAZY , PODMÍNĚNÉ ZASTAVENÍ
(v osobách)

OKRESNÍ SOUDY V KRAJI: SEVEROČESKÝ

	nápad T	vyřízeno trestním příkazem	%	vyřízeno podmíněným zastavením
Česká Lípa	1501	806	53,70	13
Děčín	1815	1348	74,27	10
Chomutov	1746	1057	60,54	11
Jablonec n/N.	906	427	47,13	59
Liberec	1460	976	66,85	47
Litoměřice	1142	693	60,68	23
Louny	912	420	46,05	3
Most	1604	1252	78,05	11
Teplice	1643	919	55,93	10
Ústí nad Labem	1393	953	68,41	3
Celkem	14122	8851	62,68	190

TRESTNÍ PŘÍKAZY , PODMÍNĚNÉ ZASTAVENÍ
(v osobách)

OKRESNÍ SOUDY V KRAJI: VÝCHODOČESKÝ

	nápad T	vyřízeno trestním příkazem	%	vyřízeno podmíněným zastavením
Havlíčkův Brod	493	310	62,88	37
Hradec Králové	1011	381	37,69	39
Chrudim	659	452	68,59	36
Jičín	462	279	60,39	11
Náchod	774	371	47,93	10
Pardubice	1196	875	73,16	35
Rychnov n/K.	600	290	48,33	17
Semily	442	210	47,51	29
Svitavy	753	422	56,04	46
Trutnov	982	491	50,00	20
Ústí nad Orlicí	753	518	68,79	27
Celkem	8125	4599	56,60	307

TRESTNÍ PŘÍKAZY , PODMÍNĚNÉ ZASTAVENÍ
(v osobách)

OKRESNÍ SOUDY V KRAJI: JIHOMORAVSKÝ

	nápad T	vyřízeno trestním příkazem	%	vyřízeno podmíněným zastavením
Blansko	427	260	60,89	9
Brno - město	3475	1812	52,14	117
Brno - venkov	827	570	68,92	33
Břeclav	992	575	57,96	11
Hodonín	974	560	57,49	1
Jihlava	533	330	61,91	6
Kroměříž	688	379	55,09	16
Prostějov	663	341	51,43	23
Třebíč	673	446	66,27	59
Uherské Hradiště	896	642	71,65	19
Vyškov	504	317	62,90	16
Zlín	1218	659	54,11	40
Znojmo	956	493	51,57	51
Žďár nad Sázavou	618	314	50,81	16
Celkem	13444	7698	57,26	417

TRESTNÍ PŘÍKAZY , PODMÍNĚNÉ ZASTAVENÍ
(v osobách)

OKRESNÍ SOUDY V KRAJI: SEVEROMORAVSKÝ

	nápad T	vyřízeno trestním příkazem	%	vyřízeno podmíněným zastavením
Bruntál	1109	406	36,61	29
Frydek - Místek	1706	898	52,64	64
Jeseník	488	237	48,57	3
Karviná	3193	1392	43,60	125
Nový Jičín	1348	531	39,39	35
Olomouc	2221	1145	51,55	81
Opava	1546	847	54,79	30
Ostrava - město	4729	2411	50,98	75
Přerov	1424	860	60,39	27
Šumperk	853	504	59,09	3
Vsetín	997	539	54,06	22
Celkem	19614	9770	49,81	494

**PŘÍPRAVNÉ ŘÍZENÍ Nt
NAROVNÁNÍ T, NAROVNÁNÍ Nt
(v osobách)**

ČESKÁ REPUBLIKA

	Nt bez příprav. řízení	Nt příprav. řízení (bez narovnání)	Narovnání T podle § 309/1 tr.ř.	Narovnání Nt podle § 314/3 tr.ř.
Hl.město Praha	1666	9263	11	2
Středočeský kraj	1959	4028	13	3
Jihočeský kraj	537	2398	22	0
Západočeský kraj	2408	3956	94	6
Severočeský kraj	2576	7053	9	1
Východočeský kraj	1760	3976	18	0
Jihomoravský kraj	1715	5893	17	0
Severomoravský kraj	2229	9580	16	0
ČR	14850	46147	200	12

PŘÍPRAVNÉ ŘÍZENÍ Nt
NAROVNÁNÍ T, NAROVNÁNÍ Nt
 (v osobách)

OKRESNÍ SOUDY V KRAJI: HL. MĚSTO PRAHA

	Nt bez příprav. řízení	Nt příprav. řízení (bez narovnání)	Narovnání T podle § 309/1 tr.ř.	Narovnání Nt podle § 314/3 tr.ř.
Praha 1	76	2203	3	1
Praha 2	258	626	4	0
Praha 3	108	691	0	0
Praha 4	397	1181	0	0
Praha 5	142	825	1	1
Praha 6	165	792	0	0
Praha 7	57	583	0	0
Praha 8	146	843	0	0
Praha 9	135	702	3	0
Praha 10	182	817	0	0
Celkem	1666	9263	11	2

**PŘÍPRAVNÉ ŘÍZENÍ Nt
NAROVNÁNÍ T, NAROVNÁNÍ Nt
(v osobách)**

OKRESNÍ SOUDY V KRAJI: STŘEDOČESKÝ

	Nt bez příprav. řízení	Nt příprav. řízení (bez narovnání)	Narovnání T podle § 309/1 tr.ř.	Narovnání Nt podle § 314/3 tr.ř.
Benešov	53	303	0	0
Beroun	48	308	2	1
Kladno	576	661	0	0
Kolín	49	223	1	0
Kutná Hora	49	286	1	0
Mělník	61	337	0	0
Mladá Boleslav	108	401	1	0
Nymburk	138	256	1	0
Praha - východ	76	384	3	0
Praha - západ	112	338	0	0
Příbram	394	389	2	2
Rakovník	295	142	2	0
Celkem	1959	4028	13	3

PŘÍPRAVNÉ ŘÍZENÍ Nt
NAROVNÁNÍ T, NAROVNÁNÍ Nt
 (v osobách)

OKRESNÍ SOUDY V KRAJI: JIHOČESKÝ

	Nt bez příprav. řízení	Nt příprav. řízení (bez narovnání)	Narovnání T podle § 309/1 tr.ř.	Narovnání Nt podle § 314/3 tr.ř.
České Budějovice	176	996	12	0
Český Krumlov	44	146	3	0
Jindřichův Hradec	66	206	1	0
Pelhřimov	62	104	2	0
Písek	41	135	0	0
Prachatice	34	124	4	0
Strakonice	66	200	0	0
Tábor	48	487	0	0
Celkem	537	2398	22	0

PŘÍPRAVNÉ ŘÍZENÍ Nt
NAROVNÁNÍ T, NAROVNÁNÍ Nt
 (v osobách)

OKRESNÍ SOUDY V KRAJI: ZÁPADOČESKÝ

	Nt bez příprav. řízení	Nt příprav. řízení (bez narovnání)	Narovnání T podle § 309/1 tr.ř.	Narovnání Nt podle § 314/3 tr.ř.
Domažlice	43	129	3	0
Cheb	285	719	3	0
Karlovy Vary	640	182	72	6
Klatovy	30	221	0	0
Plzeň - město	675	1354	1	0
Plzeň - jih	99	171	9	0
Plzeň - sever	7	264	4	0
Rokycany	60	105	0	0
Sokolov	499	488	2	0
Tachov	70	323	0	0
Celkem	2408	3956	94	6

PŘÍPRAVNÉ ŘÍZENÍ Nt
NAROVNÁNÍ T, NAROVNÁNÍ Nt
 (v osobách)

OKRESNÍ SOUDY V KRAJI: SEVEROČESKÝ

	Nt bez příprav. řízení	Nt příprav. řízení (bez narovnání)	Narovnání T podle § 309/1 tr.ř.	Narovnání Nt podle § 314/3 tr.ř.
Česká Lípa	418	621	2	0
Děčín	121	647	2	0
Chomutov	266	846	0	0
Jablonec n/N.	457	501	1	0
Liberec	259	847	0	0
Litoměřice	206	406	0	1
Louny	432	470	0	0
Most	84	646	3	0
Teplice	248	1164	0	0
Ústí nad Labem	85	905	1	0
Celkem	2576	7053	9	1

PŘÍPRAVNÉ ŘÍZENÍ Nt
NAROVNÁNÍ T, NAROVNÁNÍ Nt
 (v osobách)

OKRESNÍ SOUDY V KRAJI: VÝCHODOČESKÝ

	Nt bez příprav. řízení	Nt příprav. řízení (bez narovnání)	Narovnání T podle § 309/1 tr.ř.	Narovnání Nt podle § 314/3 tr.ř.
Havlíčkův Brod	105	259	0	0
Hradec Králové	223	1067	1	0
Chrudim	59	278	0	0
Jičín	471	281	0	0
Náchod	73	331	2	0
Pardubice	425	422	0	0
Rychnov n/K.	38	201	1	0
Semily	46	220	1	0
Svitavy	56	307	11	0
Trutnov	87	465	1	0
Ústí nad Orlicí	177	145	1	0
Celkem	1760	3976	18	0

PŘÍPRAVNÉ ŘÍZENÍ Nt
NAROVNÁNÍ T, NAROVNÁNÍ Nt
 (v osobách)

OKRESNÍ SOUDY V KRAJI: JIHOMORAVSKÝ

	Nt bez příprav. řízení	Nt příprav. řízení (bez narovnání)	Narovnání T podle § 309/1 tr.ř.	Narovnání Nt podle § 314/3 tr.ř.
Blansko	21	205	4	0
Brno - město	335	2385	10	0
Brno - venkov	262	264	0	0
Břeclav	68	390	0	0
Hodonín	265	309	0	0
Jihlava	81	283	0	0
Kroměříž	87	251	0	0
Prostějov	225	78	0	0
Třebíč	48	179	0	0
Uherské Hradiště	86	353	1	0
Vyškov	48	179	0	0
Zlín	41	414	2	0
Znojmo	84	335	0	0
Žďár nad Sázavou	64	268	0	0
Celkem	1715	5893	17	0

PŘÍPRAVNÉ ŘÍZENÍ Nt
NAROVNÁNÍ T, NAROVNÁNÍ Nt
 (v osobách)

OKRESNÍ SOUDY V KRAJI: SEVEROMORAVSKÝ

	Nt bez příprav. řízení	Nt příprav. řízení (bez narovnání)	Narovnání T podle § 309/1 tr.ř.	Narovnání Nt podle § 314/3 tr.ř.
Bruntál	99	620	0	0
Frydek - Místek	68	1038	0	0
Jeseník	50	217	0	0
Karviná	192	1238	1	0
Nový Jičín	61	504	0	0
Olomouc	326	1057	5	0
Opava	395	555	0	0
Ostrava - město	609	3016	2	0
Přerov	95	438	2	0
Šumperk	230	310	2	0
Vsetín	104	587	4	0
Celkem	2229	9580	16	0

AGENDA T

KRAJSKÉ SOUDY

	Agenda T					
	nápad	vyřízeno	nevyřízeno	index	nevyřízené	
					přes 1 rok	přes 2 roky
MS Praha	317	405	160	605,68	30	27
KS Praha	103	121	29	337,86	2	2
KS Č.Budějovice	84	93	80	1142,86	19	5
KS Plzeň	109	123	98	1078,90	24	4
KS Ústí n/L.	177	164	260	1762,71	60	74
KS Hradec Králové	152	170	110	868,42	13	23
KS Brno	200	218	239	1434,00	68	58
KS Ostrava	264	283	357	1622,73	68	118
ČR	1406	1577	1333	1137,70	284	311

ODVOLACÍ AGENDA To

KRAJSKÉ SOUDY

	Agenda To				
	nápad	vyřízeno	nevyřízeno	index	nevyřízené přes 3 měs.
MS Praha	5267	5133	354	80,65	51
KS Praha	3731	3717	75	24,12	6
KS Č.Budějovice	1531	1559	90	70,54	6
KS Plzeň	3301	3414	296	107,60	25
KS Ústí n/L.	3825	3688	417	130,82	118
KS Hradec Králové	2906	2959	242	99,93	68
KS Brno	4442	4509	491	132,64	150
KS Ostrava	6807	6629	679	119,70	136
ČR	31810	31608	2644	99,74	560

AGENDA Ca - důchodové zabezpečení

KRAJSKÉ SOUDY

	Agenda Ca - důch. zabezpečení					
	nápad	vyřízeno	nevyřízeno	index	nevyřízené	
					přes 1 rok	přes 2 roky
MS Praha	1166	1444	413	425,04	56	0
KS Praha	1022	1148	520	610,57	39	24
KS Č.Budějovice	469	470	103	263,54	3	1
KS Plzeň	725	871	272	450,21	14	5
KS Ústí n/L.	786	901	849	1296,18	183	39
KS Hradec Králové	863	1038	560	778,68	70	15
KS Brno	1751	2105	1665	1141,06	247	17
KS Ostrava	1954	2132	838	514,64	28	5
ČR	8736	10109	5220	717,03	640	106

AGENDA Ca - správní senáty

KRAJSKÉ SOUDY

	Agenda Ca - správní senáty					
	nápad	vyřízeno	nevyřízeno	index	nevyřízené	
					přes 1 rok	přes 2 roky
MS Praha	1123	1657	832	889,05	58	1
KS Praha	474	492	87	220,25	3	4
KS Č.Budějovice	408	452	122	358,82	3	0
KS Plzeň	484	544	303	751,24	78	14
KS Ústí n/L.	432	402	233	647,22	23	19
KS Hradec Králové	457	584	165	433,26	16	6
KS Brno	997	856	1239	1491,27	404	24
KS Ostrava	571	508	387	813,31	15	1
ČR	4946	5495	3368	817,15	600	69

AGENDA C - ostatní

KRAJSKÉ SOUDY

	Agenda C - ostatní					
	nápad	vyřízeno	nevyřízeno	index	nevyřízené	
					přes 1 rok	přes 2 roky
MS Praha	547	690	312	684,46	78	42
KS Praha	306	336	70	274,51	3	11
KS Č.Budějovice	65	67	24	443,08	3	2
KS Plzeň	83	109	50	722,89	10	13
KS Ústí n/L.	184	220	80	521,74	8	41
KS Hradec Králové	138	160	53	460,87	7	13
KS Brno	272	250	247	1089,71	81	46
KS Ostrava	423	429	147	417,02	25	24
ČR	2018	2261	983	584,54	215	192

ODVOLACÍ AGENDA Co

KRAJSKÉ SOUDY

	Agenda Co				
	nápad	vyřízeno	nevyřízeno	index	nevyřízené přes 3 měs.
MS Praha	14860	14441	2022	163,28	315
KS Praha	7628	12286	1429	224,80	554
KS Č.Budějovice	4631	4590	502	130,08	122
KS Plzeň	6989	7155	1026	176,16	456
KS Ústí n/L.	6349	5791	1938	366,29	1105
KS Hradec Králové	6220	6524	2413	465,53	1410
KS Brno	10211	9078	9012	1059,09	7109
KS Ostrava	11772	11557	2138	217,94	1074
ČR	68660	71422	20480	357,94	12145

OBCHODNÍ AGENDA

KRAJSKÉ SOUDY A KRAJSKÉ OBCHODNÍ SOUDY

	Agenda Cm						
	nápad	vyřízeno	nevyřízeno	index	stáří nevyřízených věcí		
					od 1 roku do 3 let	od 3 let do 5 let	přes 5 let
KOS Praha	20338	25736	33752	1991,46	11553	6288	3519
KS Č.Budějovice	2178	2396	1364	751,52	357	143	75
KS Plzeň	2876	5061	11569	4827,12	4589	3641	970
KS Ústí n/L.	5337	4339	25565	5748,17	7601	4472	4552
KS Hr.Králové	4673	5439	6819	1751,08	2066	938	492
KOS Brno	12123	17882	37619	3723,73	16107	11350	4989
KOS Ostrava	10413	14723	29326	3379,54	13885	4322	1382
ČR	57938	75576	146014	3024,21	56158	31154	15979

OBCHODNÍ AGENDA

KRAJSKÉ SOUDY A KRAJSKÉ OBCHODNÍ SOUDY

	Agenda Ro						
	nápad	vyřízeno	nevyřízeno	index	stáří nevyřízených věcí		
					od 1 roku do 3 let	od 3 let do 5 let	přes 5 let
KOS Praha	20357	21930	6796	400,61	1547	1346	1187
KS Č.Budějovice	3705	3758	999	323,56	141	135	39
KS Plzeň	5077	4647	1395	329,72	86	80	80
KS Ústí n/L.	7394	8283	3500	568,03	672	1259	935
KS Hr.Králové	7143	7262	1499	251,83	319	339	366
KOS Brno	16715	18977	3914	280,99	411	319	518
KOS Ostrava	14244	15203	3780	318,45	533	481	684
ČR	74635	80060	21883	351,84	3709	3959	3809

OBCHODNÍ AGENDA

KRAJSKÉ SOUDY A KRAJSKÉ OBCHODNÍ SOUDY

	Agenda Sm						
	nápad	vyřízeno	nevyřízeno	index	stáří nevyřízených věcí		
					od 1 roku do 3 let	od 3 let do 5 let	přes 5 let
KOS Praha	1130	1086	316	335,58	21	4	3
KS Č.Budějovice	199	215	36	217,09	4	0	2
KS Plzeň	276	290	51	221,74	3	1	0
KS Ústí n/L.	563	556	201	428,42	55	7	1
KS Hr.Králové	512	577	86	201,56	4	8	3
KOS Brno	1294	1236	432	400,62	14	4	2
KOS Ostrava	1162	1173	173	178,66	11	0	0
ČR	5136	5133	1295	302,57	112	24	11

OBCHODNÍ REJSTŘÍK

KRAJSKÉ SOUDY A KRAJSKÉ OBCHODNÍ SOUDY

	Počet zapsaných návrhů	Vyřízeno návrhů	Rejstříková kniha					
			A	B	C	Dr	O	N
			stav k 31.12.	stav k 31.12.	stav k 31.12.	stav k 31.12.	stav k 31.12.	stav k 31.12.
KOS Praha	54665	56029	40152	6300	74098	5071	158	302
KS Č.Budějovice	6201	6382	4502	576	8419	670	46	85
KS Plzeň	8945	9373	10397	692	10645	441	26	46
KS Ústí n/L.	10128	9768	11886	1027	15084	630	58	98
KS Hr.Králové	8460	8767	8070	1805	14586	1155	50	120
KOS Brno	20621	21933	9450	2831	34058	1532	144	198
KOS Ostrava	12650	13275	7614	1817	20480	1194	72	193
ČR	121670	125527	92071	15048	177370	10693	554	1042

PŘEHLED O STAVU ŘÍZENÍ V AGENDĚ KONKURZU A VYROVNÁNÍ

		Praha MS		Praha KS		Praha KOS		Č. Budějovice KS+KS0		Píseň KS0		Ústí n.L. KS+KS0		Hr. Králové KS0		Brno KS		Brno KOS		Ostrava KS		Ostrava KOS		CELKEM				
		K	V	K	V	K	V	K	V	K	V	K	V	K	V	K	V	K	V	K	V	K	V	K	V	K+V		
Převzato nevyřiz. minulého období		143	0	116	0	1986	0	450	0	744	0	1081	3	916	6	158	0	1319	1	187	0	975	2	8075	12		8087	
Obživlo		6	0	0	0	89	1	7	0	10	0	20	0	42	0	5	0	44	1	7	0	12	0	242	2		244	
Nový nápad celkem		105	0	82	0	1151	4	236	1	261	0	442	2	473	3	133	0	732	5	174	0	533	2	4322	17		4339	
z toho:	počet dlužníků celkem	21	0	82	0	1147	0	236	1	262	0	442	2	473	3	133	0	732	5	174	0	533	2	4235	13		4248	
	státní organizace	0	0	0	0	0	0	0	0	0	0	3	0	2	0	0	0	6	0	0	0	1	0	12	0		12	
		jiné subjekty s majetko- vou účastí státu	0	0	0	0	0	0	0	0	1	0	4	0	56	3	0	0	0	0	0	0	0	0	61	3		64
	prohlášených konkursů	60	0	55	0	584	1	131	0	118	0	165	0	361	1	45	0	239	0	84	0	156	0	1998	2		2000	
	povolených ochranných lhůt	0	0	0	0	0	0	1	0	0	0	0	0	1	0	0	0	0	0	0	0	0	0	2	0		2	
	Vyřizeno celkem		76	0	55	0	934	5	138	0	242	0	151	1	283	8	100	0	554	5	112	0	298	2	2943	21		2964
z toho:	zamítnutím návrhu	17	0	15	0	127	2	33	0	52	0	43	1	76	0	33	0	172	2	23	0	104	1	695	6		701	
	zastavením řízení	30	0	19	0	440	3	69	0	134	0	77	0	131	5	46	0	278	3	56	0	111	1	1391	12		1403	
	postoupením	11	0	15	0	64	0	2	0	4	0	9	0	9	0	19	0	49	0	17	0	57	0	256	0		256	
	zrušením konkursu	18	0	6	0	303	0	34	0	52	0	22	0	67	3	2	0	55	0	16	0	26	0	601	3		604	
	Dosud v řízení celkem		178	0	143	0	2292	0	555	1	773	0	1392	4	1148	1	196	0	1541	2	256	0	1222	2	9696	10		9706
z toho:	dosud v řízení																											
	o návrh na konkurs a vyrovnání	25	0	32	0	376	0	117	1	476	0	371	4	260	0	71	0	999	2	99	0	831	2	3657	9		3666	
	od 6 měsíců do 1 roku	1	0	7	0	37	0	68	1	107	0	208	1	63	0	30	0	186	1	26	0	295	1	1028	4		1032	
		od 1 roku do 3 let	1	0	8	0	14	0	15	0	254	0	62	1	27	0	6	0	391	0	12	0	320	0	1110	1		1111
		nad 3 roky	0	0	1	0	5	0	1	0	18	0	13	0	9	0	0	0	76	0	1	0	6	0	130	0		130
		dosud v řízení																										
	po prohlášení konkursu	153	0	111	0	1916	0	438	0	297	0	1021	0	888	1	125	0	542	0	157	0	391	0	6039	1		6040	
	od 1 roku do 3 let	74	0	55	0	841	0	189	0	107	0	605	0	391	0	83	0	231	0	53	0	201	0	2830	0		2830	
		od 3 let do 5 let	22	0	17	0	278	0	105	0	81	0	275	0	85	0	19	0	133	0	41	0	110	0	1166	0		1166
		nad 5 let	1	0	14	0	49	0	50	0	25	0	71	0	39	0	7	0	80	0	27	0	23	0	386	0		386
dosud v řízení																												
na ochrannou lhůtu	0	0	0	0	0	0	0	0	0	0	0	0	0	0	0	0	0	0	0	0	0	0	0	0	0		0	

AGENDY NEJVYŠŠÍHO SOUDU V BRNĚ

I. Trestní kolegium

	Nevyřízeno z minulého období		Nově napadlo		Vyřízeno		Nevyřízeno	
	počet věcí	počet osob	počet věcí	počet osob	počet věcí	počet osob	počet věcí	počet osob
Tz	30	53	223	273	204	273	49	53
Tvo	5	8	153	202	157	209	1	1
Tcu	0	0	45	53	41	46	4	7
Tpjn	0	0	77	77	77	77	0	0
Ts	0	0	41	41	41	41	0	0
Nd	21	46	477	919	459	893	39	72
Ntn	28	28	347	347	349	349	26	26
Zp	5	10	35	62	17	26	23	46

II. Občanskoprávní a obchodní kolegium

	Nevyřízeno z minulého období	Nově napadlo	Vyřízeno	Nevyřízeno
Cdo	1917	3003	2872	2048
Ncu	36	380	391	25
Ncn	33	527	549	11
Cpjn	26	101	113	14

*Pravomocně skončené
věci*

Přehled o průběhu řízení v občanskoprávních věcech

Krajské a okresní soudy

	Praha	StČ	JČ	ZČ	SČ	VČ	JM	SM	ČR
Způsob zahájení									
- návrhem	56314	21474	8970	14431	23841	12332	27809	34547	199718
- povolení obnovy	27	12	4	8	3	2	6	4	66
- po vyhovění dovolání	29	17	15	9	18	16	8	10	122
Odvolání podal									
- navrhovatel	1816	799	591	771	624	799	1085	1212	7697
- odpůrce	2242	1062	792	1095	1013	1034	1278	1726	10242
- oba	90	36	46	61	40	51	58	66	448
- jiný oprávněný	14	7	7	2	2	3	4	5	44
- nebylo podáno	52208	19599	7553	12519	22183	10463	25398	31552	181475
Výsledek odvolacího řízení									
- rozhodnutí bylo potvrzeno	2159	876	781	958	713	932	993	1340	8752
- rozhodnutí bylo změněno	651	379	320	371	367	366	475	698	3627
- jiný výsledek	1352	649	335	600	599	589	957	971	6052
Věc skončena vyhověním konečného návrhu									
- zcela	33258	6704	3864	6072	9557	4363	10733	15561	90112
- zčásti	1567	920	686	830	1099	866	1617	1992	9577
- smírem	1176	934	503	882	1231	926	1317	1300	8269
- zamítnutím návrhu	3371	1673	943	1303	1370	1222	2145	3279	15306
- platebním rozkazem	3518	6378	364	1270	2141	605	1791	998	17065
- jinak	13480	4894	2629	4091	8464	4368	10220	11431	59577
Celkem věcí	56370	21503	8989	14448	23862	12350	27823	34561	199906

Přehled o rozhodnutích soudů v občanskoprávních věcech

Krajské a okresní soudy - počet věcí (spisů)

	Praha	StČ	JČ	ZČ	SČ	VČ	JM	SM	ČR
Spory podle obchodního zákoníku									
-právní vztahy souv.se základn.nebo ruš.obch.spol.nebo družstva	2	2	0	1	0	3	5	0	13
-spory ze smlouvy o prodeji podniků nebo jejich části	50	4	2	0	1	1	14	1	73
-práv.vzt.mezi obch.spol.(druž.)a jejich.zakl.a mezi spol.(členy)navz.	24	11	3	6	7	3	16	7	77
-spor ze směnek a šeků	2	1	0	1	0	0	0	1	5
-ochrana hospodářské soutěže a nekalé soutěže	2	0	0	1	0	0	0	1	4
-konkursy a vyrovnání a spory související	120	25	0	4	2	0	2	88	241
-spory z kupních smluv podle obchodního zákoníku	2075	1450	490	1218	1664	713	1840	1927	11377
-smlouva o koupi najaté věci	73	14	17	24	4	13	13	15	173
-smlouva o dílo a spory související	466	317	118	462	136	264	505	425	2693
-náhrada škody podle obchodního zákoníku	48	11	4	23	47	25	24	21	203
-ostatní spory podle obch.zákoníku-příslušnost krajského soudu	14	3	1	0	17	3	3	26	67
-ostatní spory podle obch.zákoníku-příslušnost okresního soudu	970	181	202	313	270	405	695	1036	4072
Pracovní spory									
-vznik a trvání prac.poměru (spory o neplat.skon.prac.poměru)	84	36	45	61	112	21	130	199	688
-spory z prac.poměru s motivem diskř.na zákł.pohl. (žen) a potlač.práv	0	0	0	0	0	0	0	0	0
-výpověď daná zaměstnancem	4	0	1	1	1	0	5	1	13
-platnost okamžitého zrušení pracovního poměru zaměstnancem	24	14	7	3	1	8	16	4	77
-okamž.zruš.prac.pom.se strany zam.podle § 53 odst.1 písm.a)ZP	27	15	9	4	16	5	12	19	107
-okamž.zruš.prac.pom.se strany zam.podle § 53 odst.1 písm.b)ZP	120	48	24	48	62	72	78	52	504
-výpověď daná zaměstnavatelem podle § 46 odst.1 písm.a)ZP	12	1	2	6	1	7	4	3	36
-výpověď daná zaměstnavatelem podle § 46 odst.1 písm.c)ZP	32	35	4	11	18	19	21	16	156
-výpověď daná zaměstnavatelem podle § 46 odst.1 písm.d)ZP	1	2	1	0	3	0	0	3	10
-výpověď daná zaměstnavatelem podle § 46 odst.1 písm.e)ZP	5	4	6	4	7	6	5	3	40
-výpověď daná zaměstnavatelem podle § 46 odst.1 písm.f)ZP	18	10	5	9	18	20	22	16	118
-skončení pracovního poměru výpovědí z jiných důvodů	12	2	0	1	2	1	2	1	21
-skončení prac.poměru v souvisl.s diskriminací na základě pohlaví	0	0	0	0	0	0	0	0	0
-ostatní případy skončení pracovního poměru	18	0	1	0	0	9	8	4	40
-nároky na poskytnutí dovolené a náhradu mzdy za její dobu	13	4	16	27	17	14	30	14	135
-nároky na základní mzdu a náhradu mzdy	278	144	165	232	195	303	1012	469	2798
-premie a podíly (i přeplatky)	10	1	2	2	6	4	8	10	43
-mzda za práci přesčas	40	3	1	4	3	3	4	3	61
-ostatní mzdové nároky	77	33	17	8	23	33	74	61	326
-mzdová diskriminace na základě pohlaví	2	1	1	0	1	0	1	0	6
-vrácení neprávem vyplacené mzdy (náhrady mzdy)	24	78	11	36	101	23	61	451	785
-hmot.zabezpečení v souv.s prov.racional. a org.opatř.(odstup.apod.)	63	46	46	91	76	47	615	233	1217
-odpovědnost zaměstnance za škodu podle § 172 ZP	58	28	17	50	68	37	90	58	406
-odpovědnost za schodek na svěřených hodnotách	117	103	54	136	202	68	184	166	1030
-náhrada škody za ztrátu svěřených předmětů	46	35	20	77	105	32	48	96	459
-náhrada škody vzniklá vyrobením zmetků	1	0	0	1	0	3	3	3	11
-ostatní případy odpovědnosti zaměstnance za škodu	32	31	17	29	24	23	51	63	270
-nárok zaměstnance na náhradu škody za pracovní úraz	50	47	28	26	31	30	47	93	352
-nárok zaměstnance na náhradu škody způsobené nem. z povolání	13	40	6	17	19	21	31	63	210
-ostatní případy nároku zaměstnance na náhradu škody vůči zaměst.	12	4	3	4	3	7	12	5	50
-spory o obsah potvrzení o zaměstnání	9	3	2	5	2	5	16	21	63
-spory o obsah posudku o pracovní činnosti	3	0	2	3	2	1	3	3	17
-ostatní spory z pracovního poměru	125	54	26	38	44	78	75	62	502
-spory z dohod o pracích konaných mimo pracovní poměr	6	0	1	0	3	1	2	0	13

Přehled o rozhodnutích soudů v občanskoprávních věcech

Krajské a okresní soudy - počet věcí (spisů)

	Praha	StČ	JČ	ZČ	SČ	VČ	JM	SM	ČR
Spory podle zákona o rodině									
-vyživovací povinnost mezi manžely-ve prospěch manželky	222	295	135	260	458	216	508	1531	3625
-změna této vyživovací povinnosti	5	3	2	1	2	4	2	13	32
-vyživovací povinnost mezi manžely-ve prospěch manžela	17	2	1	5	3	4	13	61	106
-změna této vyživovací povinnosti	0	1	0	1	0	0	0	1	3
-zrušení vyživovací povinnosti mezi manžely	8	9	3	6	1	2	13	26	68
-příspěvek na výživu rozvedené manželky	64	148	32	70	126	97	176	411	1124
-změna tohoto příspěvku	0	3	2	2	5	1	3	11	27
-příspěvek na výživu rozvedeného manžela	8	9	0	7	5	5	20	43	97
-změna tohoto příspěvku	0	0	0	3	0	0	1	3	7
-zrušení povinnosti platit příspěvek	3	18	5	19	6	11	13	35	110
-vyživovací povinnost rodičů k zletilým dětem	357	238	207	216	350	319	512	680	2879
-vyživovací povinnost dětí k rodičům	8	2	0	1	3	0	0	5	19
-vyživovací povinnost mezi ostatními příbuznými	0	1	0	0	0	0	1	3	5
-zrušení vyživovací povinnosti mezi příbuznými a rodiči a dětmi	63	52	72	57	92	109	163	326	934
-právo neprovdané matky na vyživovací příspěvek po dobu 1 roku	76	88	21	78	244	76	115	344	1042
-zvláštní předběžné opatř. k zajištění výživy dítěte po dobu 26 týdnů	9	5	1	4	12	1	3	6	41
-určení, zda tu manželství je či není	5	1	0	0	0	1	0	2	9
-úhrada plnění vyživovací povinnosti za jiného	22	12	3	6	3	4	7	3	60
-řízení o povolení uzavřít manželství	0	0	0	0	0	0	0	0	0
Náhrada škody podle občanského zákoníku									
-náhrada škody způsobené nezletilým	13	6	7	11	10	6	18	25	96
-náhrada škody způsobené osobou postiž. duševní poruchou	2	0	1	0	0	0	0	3	6
-náhrada škody způsobené osobou vlast. vinou v nekontr.stavu	3	2	3	4	5	3	5	18	43
-náhrada škody vzniklá úmyslným jednáním proti dobrým mravům	39	22	10	38	16	18	61	65	269
-náhrada škody vzniklá nesplněním povinnosti k jejímu odvrácení	18	33	23	30	34	27	66	103	334
-náhrada škody vzniklá v dopravě-při provozu silničního mot.vozidla	383	233	106	184	220	94	242	268	1730
-náhrada škody vzniklá v dopravě-při provozu žel.a jiné kol.dopravy	18	6	1	8	3	6	17	10	69
-náhrada škody vzniklá v dopravě-letecká doprava	4	1	0	2	1	2	0	0	10
-náhrada škody vzniklá v jiné dopravě	12	5	2	1	1	6	9	13	49
-náhrada jízdného a pokuta v hromadné dopravě	14971	4885	1247	2288	3857	1354	3617	2086	34305
-náhrada škody vzniklá zvlášť nebezpečným provozem	1	1	1	0	0	1	3	6	13
-škoda způsobená provozní činností	48	38	14	18	22	35	35	88	298
-náhrada škody vzniklá na vnesených nebo odložených věcech	20	4	3	5	7	8	15	12	74
-náhrada škody vzniklá trestným činem	150	229	96	110	277	143	193	297	1495
-odpovědnost za škodu v ostatních případech	718	150	114	142	276	133	259	208	2000
-bezduvodné obohacení	5789	262	131	259	201	225	409	500	7776

Přehled o rozhodnutích soudů v občanskoprávních věcech

Krajské a okresní soudy - počet věcí (spisů)

	Praha	StČ	JČ	ZČ	SČ	VČ	JM	SM	ČR
Obč. zákoník - nájem bytů a obytných místností									
-vznik a trvání nájmu	140	7	3	50	11	1	22	11	245
-výpověď nájmu bytu podle § 711 odst.1a) o.z.	241	77	66	80	170	100	90	81	905
-výpověď nájmu bytu podle § 711 odst.1b) o.z.	61	40	21	18	43	27	29	24	263
-výpověď nájmu bytu podle § 711 odst.1c) o.z.	59	9	18	23	23	13	28	50	223
-výpověď nájmu bytu podle § 711 odst.1d) o.z.	1079	603	472	1000	1649	479	672	2572	8526
-výpověď nájmu bytu podle § 711 odst.1e) o.z.	35	13	4	11	16	11	13	28	131
-výpověď nájmu bytu podle § 711 odst.1f) o.z.	7	2	4	5	12	10	18	4	62
-výpověď nájmu bytu podle § 711 odst.1g) o.z.	105	25	21	68	35	20	46	25	345
-výpověď nájmu bytu podle § 711 odst.1h) o.z.	263	47	62	171	120	21	101	80	865
-vyklizení bytu	1290	438	238	823	840	387	578	1220	5814
-spory o splnění dohody o výměně bytu	25	3	4	3	5	2	8	7	57
-podnájem bytu podle § 719 o.z.	7	2	3	1	1	5	7	4	30
-zrušení práva společného nájmu manžely soudem § 705 o.z.	592	201	150	241	351	232	423	671	2861
-spory o určení nájemného	100	6	3	5	4	10	7	8	143
-placení nájemného a úhrady za plnění poskytované z užívání bytu	3534	849	545	1040	2928	578	1616	3833	14923
-ostatní spory z nájmu bytu, obytných místností a podnájmu	500	102	93	87	168	75	197	189	1411
Občanský zákoník - ost.nájmy (nebytové prostory, nemovitosti a jiné věci)									
-spory z nájmu a podnájmu nebytových prostor	635	251	161	142	153	163	545	809	2859
-nájem věci, obsah.ujednání o budoucí koupi nájem. tzv.leasing.sml.	248	184	62	55	183	77	223	222	1254
-spory z nájmu pozemků	52	64	45	40	33	26	111	68	439
-spory z nájmu jiných nemovitostí	56	40	24	22	15	6	57	60	280
-spory z nájemného	705	78	108	247	261	116	169	154	1838
-spory z podnikatelského nájmu věci movité § 721 a násl. o.z.	58	26	11	17	23	9	78	57	279
-ostatní spory z nájmu	228	61	34	48	67	63	76	84	661
Občanský zákoník - vlastnické vztahy									
-vydání nebo vrácení věci	154	159	100	106	137	180	276	196	1308
-určení vlastnictví	135	188	134	150	128	207	302	218	1462
-sousedské spory	10	23	18	11	8	17	32	15	134
-zásahy do vlastnických práv	53	81	44	106	46	95	90	54	569
-ochrana držby	3	0	0	0	0	0	2	0	5
-vydržení vlast. práva k movit. i nemovit.věc. nebo věc.břemena	3	9	12	3	9	12	4	8	60
-spory z věcných břemen (kromě vydržení)	22	23	22	15	20	30	37	30	199
-zrušení nebo rozdělení spoluvlastnictví podílového	60	113	58	53	46	111	141	71	653
-ostatní spory ze spoluvlastnictví podílového	38	24	23	12	10	40	33	19	199
-práva a povinnosti vyplývající ze společného jmění manželů	22	9	4	13	1	18	13	5	85
-zrušení společného jmění za trvání manželství	177	105	59	88	160	90	194	276	1149
-vypořádání společného jmění po zániku manželství	222	235	187	184	200	263	440	365	2096
-ostatní spory ze společného jmění manželů	33	55	11	28	15	46	65	96	349
-neoprávněná stavba (§ 135 písm.c.) o.z.)	10	9	5	9	3	3	6	5	50
-zástavní a podzástavní právo	10	7	10	7	9	12	12	15	82
-spory z práva zadržovacího	0	1	1	0	1	43	0	42	88
-ostatní spory z vlastnictví podle občanského zákoníku	145	173	204	104	39	69	239	139	1112

Přehled o rozhodnutích soudů v občanskoprávních věcech

Krajské a okresní soudy - počet věcí (spisů)

	Praha	StČ	JČ	ZČ	SČ	VČ	JM	SM	ČR
Jiná práva upravená občanským zákoníkem									
-práva na ochranu osobnosti	208	46	21	1	51	46	54	98	525
-zajištění závazků (smluvní pokuta, ručení apod.)	35	42	73	214	349	64	116	263	1156
-prodej v obchodě - odpovědnost za vady prodané věci	27	6	16	2	12	16	27	15	121
-prodej v obchodě - spory o zaplacení kupní ceny	236	236	5	33	7	59	84	49	709
-prodej v obchodě - jiné spory	36	12	0	0	2	13	12	10	85
-půjčování věci - vrácení	69	10	3	1	8	2	29	3	125
-půjčování věci - spory o zaplacení půjčového	126	114	62	56	201	32	89	346	1026
-půjčování věci - jiné spory	73	3	7	3	37	4	13	49	189
-zhotovení věci na zakázku - odpovědnost za vady zhotovené věci	8	4	2	4	5	3	8	8	42
-zhotovení věci na zakázku - jiné spory	42	16	12	12	35	5	16	90	228
-oprava a úprava věci -odpovědnost za vady	8	1	6	5	5	7	13	8	53
-oprava a úprava věci - jiné spory	27	12	5	9	22	7	19	19	120
-kupní smlouva a spory s ní související	1089	735	391	503	1282	469	1014	1399	6882
-spory ze smluv o dílo	302	166	119	124	173	87	281	215	1467
-spory ze smluv příkazních obecně	41	27	7	16	13	13	21	14	152
-příkazní smlouva - obstarání věci	57	6	0	8	16	8	14	10	119
-příkazní smlouva - obstarání prodeje věci	20	7	3	9	16	7	9	9	80
-jednatelství bez příkazu	1	0	0	0	0	0	0	0	1
-spory ze smluv o úschově	4	0	0	1	1	0	3	0	9
-obstaravatelské služby	49	37	16	40	31	17	51	71	312
-ubytovací služby	33	13	5	32	9	59	44	89	284
-smlouva zprostředkovatelská	53	30	16	108	38	10	47	99	401
-přepravní služby - osobní přeprava	1798	993	189	77	13	109	1840	98	5117
-přepravní služby - nákladní přeprava	33	41	9	16	31	3	85	57	275
-spory z půjček (peněžní ústavy)	474	251	53	128	459	61	352	421	2199
-spory z půjček (jiné právnické osoby)	209	144	45	75	482	92	202	1007	2256
-úhrada za dodávku elektrické energie a plynu	4343	1286	238	435	1230	205	474	684	8895
-úhrada za dodávku vody (stočné)	26	33	10	12	15	10	37	30	173
-spory z neplacení telefonních poplatků	48	22	2	17	3	6	32	13	143
-pojistné smlouvy - placení pojistného	1161	236	55	46	336	63	244	224	2365
-pojistné smlouvy - plnění z pojistné události	294	70	32	77	97	41	96	262	969
-ostatní smlouvy z pojištění	188	27	32	3	2	13	25	13	303
-spory z půjček mezi fyzickými osobami	382	250	161	230	264	215	390	544	2436
-výměna	0	1	0	2	0	0	1	0	4
-darování	11	14	16	11	6	21	35	16	130
-smlouva o sdružení	9	4	8	12	3	12	5	5	58
-dědění majetku - neplatnost závěti	31	24	10	13	14	14	27	15	148
-dědění majetku - vydání dědictví oprávněnému dědici	10	10	1	4	11	8	14	16	74
-ostatní spory z dědického práva	38	36	13	17	18	29	48	39	238
-řízení o způsobilosti k právním úkonům	17	60	0	0	0	4	59	0	140
-ostatní spory podle občanského zákoníku	1998	773	383	278	531	508	895	757	6123
-schválení (neschvál.)dohody nebo jin.práv.úkonu za nesvéprávného	1	28	0	0	0	0	9	0	38

Přehled o rozhodnutích soudů v občanskoprávních věcech

Krajské a okresní soudy - počet věcí (spisů)

	Praha	StČ	JČ	ZČ	SČ	VČ	JM	SM	ČR
Ostatní spory občanskoprávní povahy upravené zvláštními předpisy									
-spory podle zákona o advokacii a komerčních právnících	32	11	5	10	17	6	29	5	115
-spory z porušení autorských práv	15	4	8	0	91	0	11	20	149
-ostatní spory podle autorského zákona	109	60	9	0	6	67	0	5	256
-práva z vynálezů a průmyslových vzorů	5	0	1	3	9	2	15	4	39
-spory podle tiskového zákona (zák.č.81/66 Sb.)	44	0	0	0	5	0	2	4	55
-spory podle zákona č. 451/91 Sb. (lustrační zákon)	10	0	0	0	0	0	0	0	10
-spory podle zákona č. 58/69 Sb.	52	3	3	2	6	4	5	4	79
-přezkoumání rozhodnutí o převzetí do ústavu zdravotnické péče	0	1	0	0	0	0	0	0	1
-spory podle zákona o volbách	0	5	0	1	0	0	1	3	10
-přezkoumání rozhodnutí ve věcech zbraní a střeliva	2	0	0	0	0	0	0	4	6
-přezkoumání rozhodnutí ve věcech sdružování občanů	13	3	4	1	0	3	2	4	30
-přezkoumání rozhodnutí o přestupku, propadnutí nebo zabránění věci	1	0	0	0	0	0	0	0	1
-přezkoumání jiných rozhodnutí správních orgánů	14	2	9	6	2	7	59	22	121
-přezkoumání rozh. Pozem.úř.ve věc.týk.se vyd.nem.podle zák.o půdě	1166	178	4	15	2	22	21	324	1732
-řízení o přezkoumávání rozhodnutí rozhodčích orgánů	235	159	1	1	1	1	1	183	582
	7	2	0	1	1	1	0	2	14
Přezkoumání rozhodnutí ve věcech důchodového zabezpečení a nemocenského pojištění									
-starobní důchod	197	74	30	48	57	38	134	148	726
-invalidní důchod	732	559	229	418	474	605	1169	1081	5267
-částečný invalidní důchod	225	307	103	228	264	179	445	558	2309
-důchod pozůstalých (vdovský, sirotčí)	49	13	14	19	27	12	62	54	250
-jiný důchod	107	110	65	104	0	175	257	306	1124
-nedávkové věci nemocenského pojištění	1	2	1	0	0	2	4	6	16
-nemocenské a sociální zabezpečení, mateřský příspěvek	4	1	0	0	65	0	22	10	102
Restituční zákony									
-zák.č. 119/90 Sb.	26	2	2	6	6	3	16	6	67
-zák.č. 403/90 Sb.	20	19	11	9	2	8	16	11	96
-zák.č. 87/91 Sb.	408	122	42	63	47	75	150	79	986
-zák.č. 229/91 Sb.	157	157	159	105	58	92	229	73	1030
-zák.č. 173/90 Sb.	2	7	1	3	1	5	29	19	67
-zák.č. 172/91 Sb.	1	1	4	5	0	2	1	0	14
-zák.č. 232/91 Sb.	5	7	1	0	1	4	28	8	54
CELKEM	56370	21503	8989	14448	23862	12350	27823	34561	199906

Přehled o délce soudního řízení podle druhů sporů

Krajské a okresní soudy - počet věcí (spisů)

	1M.	1-2M.	2-3M.	3-4M.	4-5M.	5-6M.	6-12M.	1-2R.	>2R.
Spory podle obchodního zákoníku									
-právní vztahy souv.se zaklád.nebo ruš.obch.spol.nebo družstva	0	2	0	0	0	0	5	4	2
-spory ze smlouvy o prodeji podniků nebo jejich části	1	3	0	1	0	1	8	20	39
-práv.vzt.mezi obch.spol.(druž.)a jejich.zakl.a mezi spol.(členy)navz.	0	1	2	3	2	2	27	15	25
-spor ze směnek a šeků	0	0	0	1	0	0	2	0	2
-ochrana hospodářské soutěže a nekalé soutěže	0	0	0	0	0	0	0	2	2
-konkursy a vyrovnání a spory související	5	18	32	20	19	15	58	36	38
-spory z kupních smluv podle obchodního zákoníku	113	492	557	574	538	535	2719	2658	3191
-smlouva o koupi najaté věci	1	5	14	10	4	11	33	40	55
-smlouva o dílo a spory související	36	140	141	133	137	106	598	567	835
-náhrada škody podle obchodního zákoníku	1	3	17	12	8	7	31	48	76
-ostatní spory podle obch.zákoníku-příslušnost krajského soudu	3	3	5	11	6	8	14	8	9
-ostatní spory podle obch.zákoníku-příslušnost okresního soudu	38	132	170	136	191	174	878	1031	1322
Pracovní spory									
-vznik a trvání prac.poměru (spory o neplat.skon.prac.poměru)	4	11	42	34	38	39	210	156	154
-spory z prac.poměru s motivem diskř.na zákl.pohl. (žen) a potlač.práv	0	0	0	0	0	0	0	0	0
-výpověď daná zaměstnancem	0	1	4	5	0	0	0	0	3
-platnost okamžitého zrušení pracovního poměru zaměstnancem	0	1	3	13	7	3	17	13	20
-okamž.zruš.prac.pom.se strany zam.podle § 53 odst.1 písm.a)ZP	0	1	6	3	9	15	26	23	24
-okamž.zruš.prac.pom.se strany zam.podle § 53 odst.1 písm.b)ZP	0	8	27	35	32	42	117	121	122
-výpověď daná zaměstnavatelem podle § 46 odst.1 písm.a)ZP	0	4	2	3	3	1	16	4	3
-výpověď daná zaměstnavatelem podle § 46 odst.1 písm.c)ZP	0	1	6	11	5	10	34	42	47
-výpověď daná zaměstnavatelem podle § 46 odst.1 písm.d)ZP	0	1	1	1	1	1	1	1	3
-výpověď daná zaměstnavatelem podle § 46 odst.1 písm.e)ZP	0	1	0	3	5	3	12	9	7
-výpověď daná zaměstnavatelem podle § 46 odst.1 písm.f)ZP	0	6	5	11	7	7	26	28	28
-skončení pracovního poměru výpovědí z jiných důvodů	0	1	0	1	3	3	3	6	4
-skončení prac.poměru v souvisl.s diskriminací na základě pohlaví	0	0	0	0	0	0	0	0	0
-ostatní případy skončení pracovního poměru	0	0	1	3	1	4	9	12	10
-nároky na poskytnutí dovolené a náhradu mzdy za její dobu	0	2	6	9	9	5	37	29	38
-nároky na základní mzdu a náhradu mzdy	7	86	213	399	192	162	734	419	586
-premie a podíly (i přeplatky)	0	0	2	2	0	2	9	12	16
-mzda za práci přesčas	0	0	1	1	2	3	7	8	39
-ostatní mzdové nároky	0	6	9	17	25	14	90	77	88
-mzdová diskriminace na základě pohlaví	0	0	0	0	0	1	3	1	1
-vrácení neprávem vyplacené mzdy (náhrady mzdy)	5	34	98	70	74	76	209	104	115
-hmot.zabezpečení v souv.s prov.racional. a org.opatř.(odstup.apod.)	2	46	127	236	116	77	285	138	190
-odpovědnost zaměstnance za škodu podle § 172 ZP	2	10	18	21	23	16	100	81	135
-odpovědnost za schodek na svěřených hodnotách	2	30	52	59	58	40	204	172	413
-náhrada škody za ztrátu svěřených předmětů	3	19	42	31	29	31	133	88	83
-náhrada škody vzniklá vyrobemím zmetků	0	0	1	0	0	0	5	3	2
-ostatní případy odpovědnosti zaměstnance za škodu	0	8	13	29	20	20	71	55	54
-nárok zaměstnance na náhradu škody za pracovní úraz	0	6	12	15	5	11	50	76	177
-nárok zaměstnance na náhradu škody způsobené nem. z povolání	4	8	10	9	9	10	33	42	85
-ostatní případy nároku zaměstnance na náhradu škody vůči zaměst.	0	0	1	2	3	2	10	14	18
-spory o obsah potvrzení o zaměstnání	1	1	0	3	3	1	19	16	19
-spory o obsah posudku o pracovní činnosti	0	2	3	0	2	2	3	3	2
-ostatní spory z pracovního poměru	6	11	31	39	39	31	129	97	119
-spory z dohod o pracích konaných mimo pracovní poměr	0	1	0	2	0	1	3	5	1

Přehled o délce soudního řízení podle druhů sporů

Krajské a okresní soudy - počet věcí (spisů)

	1M.	1-2M.	2-3M.	3-4M.	4-5M.	5-6M.	6-12M.	1-2R.	>2R.
Spory podle zákona o rodině									
-vyživovací povinnost mezi manžely-ve prospěch manželky	48	277	499	468	356	293	887	532	265
-změna této vyživovací povinnosti	0	1	3	3	3	2	12	6	2
-vyživovací povinnost mezi manžely-ve prospěch manžela	0	6	21	18	12	12	21	8	8
-změna této vyživovací povinnosti	0	0	0	1	0	1	0	1	0
-zrušení vyživovací povinnosti mezi manžely	0	7	9	7	3	8	20	6	8
-příspěvek na výživu rozvedené manželky	10	85	153	156	107	72	287	179	75
-změna tohoto příspěvku	0	1	4	5	3	0	10	2	2
-příspěvek na výživu rozvedeného manžela	1	6	12	14	11	10	24	10	9
-změna tohoto příspěvku	0	0	0	2	1	0	3	1	0
-zrušení povinnosti platit příspěvek	1	9	17	19	13	6	31	6	8
-vyživovací povinnost rodičů k zletilým dětem	27	201	343	336	263	213	779	515	202
-vyživovací povinnost dětí k rodičům	1	1	0	0	0	1	6	9	1
-vyživovací povinnost mezi ostatními příbuznými	0	1	0	0	1	0	3	0	0
-zrušení vyživovací povinnosti mezi příbuznými a rodiči a dětmi	7	85	147	132	99	82	243	95	44
-právo neprovdané matky na vyživovací příspěvek po dobu 1 roku	9	74	117	100	112	86	299	150	95
-zvláštní předběžné opatř. k zajištění výživy dítěte po dobu 26 týdnů	0	6	3	1	2	2	14	7	6
-určení, zda tu manželství je či není	2	1	0	0	0	1	2	2	1
-úhrada plnění vyživovací povinnosti za jiného	0	4	5	4	4	5	12	19	7
-řízení o povolení uzavřít manželství	0	0	0	0	0	0	0	0	0
Náhrada škody podle občanského zákoníku									
-náhrada škody způsobené nezletilým	0	1	6	5	5	4	26	20	29
-náhrada škody způsobené osobou postiž. duševní poruchou	0	0	0	0	0	0	1	3	2
-náhrada škody způsobené osobou vlast. vinou v nekontr.stavu	0	2	1	2	2	3	17	10	6
-náhrada škody vzniklá úmyslným jednáním proti dobrým mravům	1	14	15	9	13	11	70	62	74
-náhrada škody vzniklá nesplněním povinnosti k jejímu odvrácení	3	12	7	7	14	14	69	82	126
-náhrada škody vzniklá v dopravě-při provozu silničního mot.vozidla	20	54	76	64	76	71	358	430	581
-náhrada škody vzniklá v dopravě-při provozu žel.a jiné kol.dopravy	0	5	6	1	3	3	16	24	11
-náhrada škody vzniklá v dopravě-letecká doprava	0	1	1	0	2	0	3	0	3
-náhrada škody vzniklá v jiné dopravě	0	2	2	3	0	8	6	9	19
-náhrada jízdného a pokuta v hromadné dopravě	746	3246	3702	3124	2582	2526	10454	5205	2720
-náhrada škody vzniklá zvlášť nebezpečným provozem	0	0	0	0	1	0	0	3	9
-škoda způsobená provozní činností	3	8	10	9	4	9	68	77	110
-náhrada škody vzniklá na vnesených nebo odložených věcech	0	0	2	2	3	0	14	23	30
-náhrada škody vzniklá trestným činem	23	76	82	56	59	60	353	319	467
-odpovědnost za škodu v ostatních případech	33	68	71	106	99	91	483	394	655
-bezdůvodné obohacení	86	162	594	887	625	536	1905	2103	878

Přehled o délce soudního řízení podle druhů sporů

Krajské a okresní soudy - počet věcí (spisů)

	1M.	1-2M.	2-3M.	3-4M.	4-5M.	5-6M.	6-12M.	1-2R.	>2R.
Obč. zákoník - nájem bytů a obytných místností									
-vznik a trvání nájmu	1	4	14	9	13	8	55	58	83
-výpověď nájmu bytu podle § 711 odst.1a) o.z.	6	56	79	88	61	53	181	199	182
-výpověď nájmu bytu podle § 711 odst.1b) o.z.	1	8	16	16	20	10	59	60	73
-výpověď nájmu bytu podle § 711 odst.1c) o.z.	0	2	13	15	11	16	52	55	59
-výpověď nájmu bytu podle § 711 odst.1d) o.z.	20	354	737	798	679	565	2469	1828	1076
-výpověď nájmu bytu podle § 711 odst.1e) o.z.	1	3	8	15	19	9	20	28	28
-výpověď nájmu bytu podle § 711 odst.1f) o.z.	1	5	4	3	3	2	10	17	17
-výpověď nájmu bytu podle § 711 odst.1g) o.z.	2	7	19	29	22	15	80	99	72
-výpověď nájmu bytu podle § 711 odst.1h) o.z.	0	22	49	60	52	33	217	231	201
-vyklizení bytu	21	241	485	476	413	399	1506	1314	959
-spory o splnění dohody o výměně bytu	0	1	1	0	3	3	15	16	18
-podnájem bytu podle § 719 o.z.	0	0	1	2	3	2	5	10	7
-zrušení práva společného nájmu manžely soudem § 705 o.z.	14	84	209	214	198	190	864	670	418
-spory o určení nájemného	6	6	11	7	9	8	34	29	33
-placení nájemného a úhrady za plnění poskytované z užívání bytu	329	721	676	727	662	660	3989	3826	3333
-ostatní spory z nájmu bytu, obytných místností a podnájmu	6	50	67	99	67	67	326	335	394
Občanský zákoník - ost.nájmy (nebytové prostory, nemovitosti a jiné věci)									
-spory z nájmu a podnájmu nebytových prostor	23	76	144	117	135	102	718	797	747
-nájem věci, obsah. ujednání o budoucí koupi nájem. tzv. leasing. sml.	13	51	51	48	45	63	310	375	298
-spory z nájmu pozemků	6	10	14	17	15	16	86	101	174
-spory z nájmu jiných nemovitostí	2	11	7	15	14	16	58	77	80
-spory z nájemného	28	66	76	96	104	115	482	447	424
-spory z podnikatelského nájmu věci movité § 721 a násl. o.z.	4	10	6	11	13	21	49	72	93
-ostatní spory z nájmu	3	23	33	34	34	30	158	174	172
Občanský zákoník - vlastnické vztahy									
-vydání nebo vrácení věci	6	29	56	54	42	33	233	276	579
-určení vlastnictví	8	29	56	75	75	54	277	331	557
-sousedské spory	0	1	4	2	5	6	22	25	69
-zásahy do vlastnických práv	2	9	23	44	35	20	113	129	194
-ochrana držby	0	0	0	1	0	2	1	1	0
-vydržení vlast. práva k movit. i nemovit.věc. nebo věc.břemena	0	3	1	1	1	1	14	14	25
-spory z věcných břemen (kromě vydržení)	0	1	1	4	4	11	38	51	89
-zrušení nebo rozdělení spoluvlastnictví podílového	3	12	18	18	24	15	99	164	300
-ostatní spory ze spoluvlastnictví podílového	1	4	7	6	6	12	36	52	75
-práva a povinnosti vyplývající ze společného jmění manželů	1	14	9	8	6	9	9	15	14
-zrušení společného jmění za trvání manželství	38	156	202	139	113	82	237	123	59
-vypořádání společného jmění po zániku manželství	6	23	70	81	71	70	338	498	939
-ostatní spory ze společného jmění manželů	15	54	61	39	22	23	58	39	38
-neoprávněná stavba (§ 135 písm.c.) o.z.)	1	1	1	1	0	1	6	12	27
-zástavní a podzástavní právo	2	3	3	3	5	1	23	19	23
-spory z práva zadržovacího	0	2	5	8	4	4	31	24	10
-ostatní spory z vlastnictví podle občanského zákoníku	4	25	67	74	73	68	291	235	275

Přehled o délce soudního řízení podle druhů sporů

Krajské a okresní soudy - počet věcí (spisů)

	1M.	1-2M.	2-3M.	3-4M.	4-5M.	5-6M.	6-12M.	1-2R.	>2R.
Jiná práva upravená občanským zákoníkem									
-práva na ochranu osobnosti	4	19	16	25	23	24	132	124	158
-zajištění závazků (smluvní pokuta, ručení apod.)	6	38	38	53	48	59	256	287	371
-prodej v obchodě - odpovědnost za vady prodané věci	2	0	2	5	4	6	28	33	41
-prodej v obchodě - spory o zaplacení kupní ceny	12	33	36	27	44	28	172	175	182
-prodej v obchodě - jiné spory	1	1	2	3	6	4	24	28	16
-půjčování věci - vrácení	1	5	6	7	8	2	23	27	46
-půjčování věci - spory o zaplacení půjčového	2	16	21	29	22	40	270	337	289
-půjčování věci - jiné spory	0	1	4	5	4	6	29	53	87
-zhotovení věci na zakázku - odpovědnost za vady zhotovené věci	0	1	1	1	2	1	6	10	20
-zhotovení věci na zakázku - jiné spory	1	7	8	10	8	4	54	63	73
-oprava a úprava věci - odpovědnost za vady	0	2	2	3	2	2	8	13	21
-oprava a úprava věci - jiné spory	0	2	5	4	4	3	27	34	41
-kupní smlouva a spory s ní související	97	220	321	356	360	335	1572	1742	1879
-spory ze smluv o dílo	8	35	50	59	56	63	317	349	530
-spory ze smluv příkazních obecně	4	8	11	7	8	11	24	37	42
-příkazní smlouva - obstarání věci	2	2	5	5	9	7	24	31	34
-příkazní smlouva - obstarání prodeje věci	0	2	0	5	1	3	20	25	24
-jednatelství bez příkazu	0	0	0	0	0	0	1	0	0
-spory ze smluv o úschově	0	0	1	0	0	0	3	3	2
-obstaravatelské služby	8	21	12	13	15	13	66	83	81
-ubytovací služby	2	11	7	9	14	25	73	78	65
-smlouva zprostředkovatelská	2	13	15	13	13	16	113	87	129
-přepravní služby - osobní přeprava	53	361	366	332	255	265	1975	1106	404
-přepravní služby - nákladní přeprava	2	13	15	7	15	12	61	77	73
-spory z půjček (peněžní ústavy)	9	43	71	84	72	81	407	449	983
-spory z půjček (jiné právnické osoby)	22	72	51	73	77	73	758	599	531
-úhrada za dodávku elektrické energie a plynu	306	815	608	574	545	510	2702	1871	964
-úhrada za dodávku vody (stočné)	6	13	8	6	9	9	44	36	42
-spory z neplacení telefonních poplatků	5	10	16	14	11	3	40	34	10
-pojistné smlouvy - placení pojistného	62	145	130	131	116	118	637	574	452
-pojistné smlouvy - plnění z pojistné události	12	33	37	48	47	46	242	233	271
-ostatní smlouvy z pojištění	7	23	21	15	24	19	88	55	51
-spory z půjček mezi fyzickými osobami	31	106	141	146	146	113	623	579	551
-výměna	0	1	2	1	0	0	0	0	0
-darování	0	2	5	9	4	5	23	39	43
-smlouva o sdružení	0	2	1	2	2	4	7	12	28
-dědění majetku - neplatnost závěti	1	2	4	2	5	5	29	39	61
-dědění majetku - vydání dědictví oprávněnému dědici	1	1	4	3	2	1	14	18	30
-ostatní spory z dědického práva	1	7	8	12	12	17	51	49	81
-řízení o způsobilosti k právním úkonům	1	1	4	5	9	8	45	32	35
-ostatní spory podle občanského zákoníku	94	302	339	372	391	374	1665	1256	1330
-schválení (neschválení) dohody nebo jin. úkonu za nesvéprávného	0	7	17	5	3	1	3	0	2

Přehled o délce soudního řízení podle druhů sporů

Krajské a okresní soudy - počet věcí (spisů)

	1M.	1-2M.	2-3M.	3-4M.	4-5M.	5-6M.	6-12M.	1-2R.	>2R.
Ostatní spory občanskoprávní povahy upravené zvláštními předpisy									
-spory podle zákona o advokacii a komerčních právnících	1	5	8	5	12	7	25	25	27
-spory z porušení autorských práv	35	20	18	14	7	5	25	13	12
-ostatní spory podle autorského zákona	37	79	19	13	19	6	39	23	21
-práva z vynálezů a průmyslových vzorů	0	1	2	0	0	0	3	2	31
-spory podle tiskového zákona (zák.č.81/66 Sb.)	0	0	3	1	4	2	14	13	18
-spory podle zákona č. 451/91 Sb. (lustrační zákon)	0	0	0	0	1	0	1	2	6
-spory podle zákona č. 58/69 Sb.	0	1	3	2	0	2	13	21	37
-přezkoumání rozhodnutí o převzetí do ústavu zdravotnické péče	0	0	0	0	0	0	0	0	1
-spory podle zákona o volbách	2	2	4	0	0	0	1	0	1
-přezkoumání rozhodnutí ve věcech zbraní a střeliva	0	0	1	0	1	1	2	1	0
-přezkoumání rozhodnutí ve věcech sdružování občanů	0	1	3	3	4	0	13	3	3
-přezkoumání rozhodnutí o přestupku, propadnutí nebo zabránění věci	1	0	0	0	0	0	0	0	0
-přezkoumání jiných rozhodnutí správních orgánů	0	26	12	7	9	4	26	21	16
-přezkoumání rozh.Pozem.úř.ve věc.týk.se vyd.nem.podle zák.o půdě	8	43	103	95	92	69	930	351	41
-řízení o přezkoumávání rozhodnutí rozhodčích orgánů	9	15	31	38	31	29	270	151	8
	0	1	0	0	2	1	5	3	2
Přezkoumání rozhodnutí ve věcech důchodového zabezpečení a nemocenského pojištění									
-starobní důchod	1	71	123	83	58	45	195	115	35
-invalidní důchod	17	95	181	324	431	527	2090	1399	203
-částečný invalidní důchod	15	56	138	153	189	225	876	590	67
-důchod pozůstalých (vdovský, sirotčí)	1	31	46	32	24	16	53	43	4
-jiný důchod	2	20	45	79	97	104	540	225	12
-nedávkové věci nemocenského pojištění	0	0	0	3	2	3	4	3	1
-nemocenské a sociální zabezpečení, mateřský příspěvek	1	4	2	2	2	2	35	41	13
Restituční zákony									
-zák.č. 119/90 Sb.	0	0	0	0	0	1	2	9	55
-zák.č. 403/90 Sb.	0	0	1	1	1	0	2	8	83
-zák.č. 87/91 Sb.	1	3	1	4	4	1	30	76	866
-zák.č. 229/91 Sb.	6	6	15	20	15	20	143	193	612
-zák.č. 173/90 Sb.	0	0	0	0	0	0	0	3	64
-zák.č. 172/91 Sb.	0	0	0	0	0	0	5	3	6
-zák.č. 232/91 Sb.	0	0	0	1	0	1	0	3	49
CELKEM	2723	10423	13760	13955	12350	11620	54159	42616	38300

Přehled o průměrných délkách řízení podle druhů sporů

Krajské a okresní soudy - počet dnů

	Praha	StČ	JČ	ZČ	SČ	VČ	JM	SM	ČR
Spory podle obchodního zákoníku									
-právní vztahy souv.se základn.nebo ruš.obch.spol.nebo družstva	276	201		1834		377	745		588
-spory ze smlouvy o prodeji podniků nebo jejich části	1003	211	1448		2410	60	661	2288	919
-práv.vzt.mezi obch.spol.(druž.)a jejich.zakl.a mezi spol.(členy)navz.	413	354	652	786	826	986	769	1282	656
-spor ze směnek a šeků	819	787		98				254	555
-ochrana hospodářské soutěže a nekalé soutěže	480			1112				1889	990
-konkursy a vyrovnání a spory související	324	382		611	317		531	496	399
-spory z kupních smluv podle obchodního zákoníku	611	487	355	449	883	378	659	577	594
-smlouva o koupi najaté věci	716	707	284	308	507	610	706	448	579
-smlouva o dílo a spory související	643	484	503	447	1013	450	696	755	612
-náhrada škody podle obchodního zákoníku	803	463	608	583	628	603	711	904	689
-ostatní spory podle obch.zákoníku-příslušnost krajského soudu	613	114	295		299	95	262	280	338
-ostatní spory podle obch.zákoníku-příslušnost okresního soudu	689	484	388	492	680	439	707	787	652
Průměr skupina	634	485	388	457	855	415	677	659	608
Pracovní spory									
-vznik a trvání prac.poměru (spory o neplat.skon.prac.poměru)	541	683	431	375	802	273	728	398	555
-spory z prac.poměru s motivem diskř.na zákł.pohl. (žen) a potlač.práv									
-výpověď daná zaměstnancem	1387		57	80	2618		103	66	683
-platnost okamžitého zrušení pracovního poměru zaměstnancem	532	517	599	369	112	501	487	384	503
-okamž.zruš.prac.pom.se strany zam.podle § 53 odst.1 písm.a)ZP	704	287	191	402	464	190	697	673	525
-okamž.zruš.prac.pom.se strany zam.podle § 53 odst.1 písm.b)ZP	492	498	411	520	669	410	713	548	541
-výpověď daná zaměstnavatelem podle § 46 odst.1 písm.a)ZP	495	142	340	202	1060	264	101	253	335
-výpověď daná zaměstnavatelem podle § 46 odst.1 písm.c)ZP	428	595	127	712	742	358	699	440	544
-výpověď daná zaměstnavatelem podle § 46 odst.1 písm.d)ZP	1330	164	81		1006			718	691
-výpověď daná zaměstnavatelem podle § 46 odst.1 písm.e)ZP	432	302	429	269	485	226	1077	1597	543
-výpověď daná zaměstnavatelem podle § 46 odst.1 písm.f)ZP	749	508	198	478	486	392	694	406	527
-skončení pracovního poměru výpovědí z jiných důvodů	484	1432		380	170	257	216	138	486
-skončení prac.poměru v souvisl.s diskriminací na základě pohlaví									
-ostatní případy skončení pracovního poměru	489		1140			399	599	364	495
-nároky na poskytnutí dovolené a náhradu mzdy za její dobu	720	782	685	524	997	532	533	338	613
-nároky na základní mzdu a náhradu mzdy	551	524	500	513	826	337	428	362	463
-premie a podíly (i přeplatky)	705	1571	909	577	1166	1168	463	740	799
-mzda za práci přesčas	1456	895	326	616	729	960	571	635	1196
-ostatní mzdové nároky	524	518	424	705	889	433	956	527	637
-mzdová diskriminace na základě pohlaví	217	200	755		386		187		327
-vrácení neprávem vyplacené mzdy (náhrady mzdy)	371	495	229	259	1144	503	587	215	407
-hmot.zabezpečení v souv.s prov.racional. a org.opatř.(odstup.apod.)	534	425	435	273	682	361	388	262	383
-odpovědnost zaměstnance za škodu podle § 172 ZP	541	649	542	399	1239	529	784	406	681
-odpovědnost za schodek na svěřených hodnotách	908	755	489	492	1511	428	1022	534	861
-náhrada škody za ztrátu svěřených předmětů	653	561	649	262	596	211	638	241	449
-náhrada škody vzniklá vyrobením zmetků	846			680		752	158	305	470
-ostatní případy odpovědnosti zaměstnance za škodu	498	454	378	378	474	471	686	302	458
-nárok zaměstnance na náhradu škody za pracovní úraz	1259	882	912	945	1353	544	1445	767	998
-nárok zaměstnance na náhradu škody způsobené nem. z povolání	863	367	535	535	1882	764	1090	812	833
-ostatní případy nároku zaměstnance na náhradu škody vůči zaměst.	629	426	906	1701	658	580	783	1330	817
-spory o obsah potvrzení o zaměstnání	535	1068	199	279	950	551	822	500	605
-spory o obsah posudku o pracovní činnosti	570		420	180	1237	45	175	380	428
-ostatní spory z pracovního poměru	511	661	596	495	687	303	854	514	565
-spory z dohod o pracích konaných mimo pracovní poměr	429		445		250	757	80		360
Průměr skupina	631	581	502	452	965	393	567	387	554

Přehled o průměrných délkách řízení podle druhů sporů

Krajské a okresní soudy - počet dnů

	Praha	StČ	JČ	ZČ	SČ	VČ	JM	SM	ČR
Spory podle zákona o rodině									
-vyživovací povinnost mezi manžely-ve prospěch manželky	369	258	174	201	402	169	316	265	282
-změna této vyživovací povinnosti	555	205	430	98	161	379	198	259	311
-vyživovací povinnost mezi manžely-ve prospěch manžela	389	143	85	153	580	93	150	249	255
-změna této vyživovací povinnosti		155		117				448	240
-zrušení vyživovací povinnosti mezi manžely	324	200	332	147	154	151	451	357	322
-příspěvek na výživu rozvedené manželky	391	265	168	217	383	216	299	267	282
-změna tohoto příspěvku		224	165	187	176	130	251	410	283
-příspěvek na výživu rozvedeného manžela	346	313		367	229	370	320	208	273
-změna tohoto příspěvku				165			447	186	214
-zrušení povinnosti platit příspěvek	257	217	93	254	184	186	241	260	231
-vyživovací povinnost rodičů k zletilým dětem	355	226	160	211	387	182	313	323	289
-vyživovací povinnost dětí k rodičům	496	386		27	453			281	397
-vyživovací povinnost mezi ostatními příbuznými		199					59	235	193
-zrušení vyživovací povinnosti mezi příbuznými a rodiči a dětmi	309	145	142	162	355	149	291	229	233
-právo neprovdané matky na vyživovací příspěvek po dobu 1 roku	488	238	254	198	338	264	365	316	319
-zvláštní předběžné opatř. k zajištění výživy dítěte po dobu 26 týdnů	518	248	393	149	245	58	1055	261	356
-určení, zda tu manželství je či není	806	491				10		124	531
-úhrada plnění vyživovací povinnosti za jiného	406	350	310	215	367	213	594	342	375
-řízení o povolení uzavřít manželství									
Průměr skupina	378	242	169	203	377	187	316	278	284
Náhrada škody podle občanského zákoníku									
-náhrada škody způsobené nezletilým	721	612	658	169	1549	193	788	536	674
-náhrada škody způsobené osobou postiž. duševní poruchou	880		377					1021	867
-náhrada škody způsobené osobou vlast. vinou v nekontr.stavu	215	389	262	614	526	244	203	486	414
-náhrada škody vzniklá úmyslným jednáním proti dobrým mravům	645	509	405	567	780	623	720	600	626
-náhrada škody vzniklá nesplněním povinnosti k jejímu odvrácení	477	893	446	491	1084	612	665	862	743
-náhrada škody vzniklá v dopravě-při provozu silničního mot.vozidla	705	603	499	492	866	476	766	637	661
-náhrada škody vzniklá v dopravě-při provozu žel.a jiné kol.dopravy	606	334	89	498	1649	202	665	435	562
-náhrada škody vzniklá v dopravě-letecká doprava	422	135		192	1349	716			499
-náhrada škody vzniklá v jiné dopravě	552	891	491	377	1240	783	650	611	659
-náhrada jízdného a pokuta v hromadné dopravě	231	156	224	217	812	217	189	294	283
-náhrada škody vzniklá zvlášť nebezpečným provozem	890	982	457			1017	2082	1138	1263
-škoda způsobená provozní činností	584	686	749	716	1246	676	704	727	730
-náhrada škody vzniklá na vnesených nebo odložených věcech	556	918	134	1569	947	787	1117	710	847
-náhrada škody vzniklá trestným činem	649	574	355	467	1144	508	662	620	674
-odpovědnost za škodu v ostatních případech	622	586	653	434	825	565	952	678	680
-bezduševně obohacení	307	519	596	598	1017	476	811	622	400
Průměr skupina	278	233	317	300	848	324	355	451	356

Přehled o průměrných délkách řízení podle druhů sporů

Krajské a okresní soudy - počet dnů

	Praha	StČ	JČ	ZČ	SČ	VČ	JM	SM	ČR
Obč. zákoník - nájem bytů a obytných místností									
-vznik a trvání nájmu	685	253	172	578	360	183	883	445	636
-výpověď nájmu bytu podle § 711 odst.1a) o.z.	620	332	176	286	671	199	501	245	447
-výpověď nájmu bytu podle § 711 odst.1b) o.z.	632	747	262	162	1197	281	483	399	605
-výpověď nájmu bytu podle § 711 odst.1c) o.z.	725	517	317	437	489	421	699	371	528
-výpověď nájmu bytu podle § 711 odst.1d) o.z.	485	365	259	248	465	240	485	325	370
-výpověď nájmu bytu podle § 711 odst.1e) o.z.	520	769	341	138	822	306	625	191	463
-výpověď nájmu bytu podle § 711 odst.1f) o.z.	463	1364	94	240	639	330	909	236	583
-výpověď nájmu bytu podle § 711 odst.1g) o.z.	569	803	389	303	565	436	553	299	497
-výpověď nájmu bytu podle § 711 odst.1h) o.z.	587	424	325	392	612	287	558	516	506
-vyklizení bytu	627	371	257	254	442	276	589	316	420
-spory o splnění dohody o výměně bytu	675	228	168	822	808	401	1165	582	685
-podnájem bytu podle § 719 o.z.	553	148	343	235	314	693	644	574	534
-zrušení práva společného nájmu manžely soudem § 705 o.z.	463	394	277	244	447	271	582	328	398
-spory o určení nájemného	425	1016	233	311	937	417	758	682	487
-placení nájemného a úhrady za plnění poskytované z užívání bytu	407	406	298	278	942	340	521	436	517
-ostatní spory z nájmu bytu, obytných místností a podnájmu	577	504	354	395	1008	304	765	405	586
Průměr skupina	493	404	279	276	711	288	553	376	460
Občanský zákoník - ost.nájmy (nebytové prostory, nemovitosti a jiné věci)									
-spory z nájmu a podnájmu nebytových prostor	570	457	489	434	593	373	664	622	571
-nájem věci, obsah.ujednání o budoucí koupi nájem. tzv.leasing.sml.	513	341	369	395	829	416	536	562	527
-spory z nájmu pozemků	806	770	558	542	847	683	886	714	754
-spory z nájmu jiných nemovitostí	559	502	574	398	714	348	662	569	563
-spory z nájemného	486	382	363	386	872	356	661	565	530
-spory z podnikatelského nájmu věci movité § 721 a násl. o.z.	519	421	448	564	1056	577	693	810	664
-ostatní spory z nájmu	510	708	512	326	840	446	592	492	550
Průměr skupina	531	473	455	410	802	407	659	609	566
Občanský zákoník - vlastnické vztahy									
-vydání nebo vrácení věci	772	1091	735	691	1110	649	1119	803	899
-určení vlastnictví	722	678	613	620	962	574	877	790	736
-sousedské spory	947	1416	687	873	1061	653	1232	1102	1060
-zásahy do vlastnických práv	677	823	691	577	942	469	897	893	721
-ochrana držby	184						437		268
-vydržení vlast. práva k movit. i nemovit.věc. nebo věc.břemena	591	718	858	387	704	705	1479	1039	803
-spory z věcných břemen (kromě vydržení)	741	783	690	629	894	867	1054	931	851
-zrušení nebo rozdělení spoluvlastnictví podílového	1137	865	785	690	1072	626	1160	987	919
-ostatní spory ze spoluvlastnictví podílového	859	853	512	640	674	505	961	828	742
-práva a povinnosti vyplývající ze společného jmění manželů	644	904	587	207	932	393	145	105	444
-zrušení společného jmění za trvání manželství	339	171	114	129	312	108	275	198	229
-vypořádání společného jmění po zániku manželství	1019	845	741	739	1465	703	1039	821	923
-ostatní spory ze společného jmění manželů	410	281	414	327	639	175	324	221	294
-neoprávněná stavba (§ 135 písm.c.) o.z.)	1111	1042	760	945	393	484	920	1118	931
-zástavní a podzástavní právo	449	981	301	382	497	474	1099	730	631
-spory z práva zadržovacího		914	647		46	364		346	361
-ostatní spory z vlastnictví podle občanského zákoníku	554	701	414	392	784	370	889	553	599
Průměr skupina	721	763	583	565	958	545	903	644	720

Přehled o průměrných délkách řízení podle druhů sporů

Krajské a okresní soudy - počet dnů

	Praha	StČ	JČ	ZČ	SČ	VČ	JM	SM	ČR
Jiná práva upravená občanským zákoníkem									
-práva na ochranu osobnosti	690	662	432	2673	735	473	877	489	649
-zajištění závazků (smluvní pokuta, ručení apod.)	788	460	435	341	1181	411	597	497	680
-prodej v obchodě - odpovědnost za vady prodané věci	827	737	512	162	875	449	728	895	709
-prodej v obchodě - spory o zaplacení kupní ceny	660	402	138	327	862	427	585	664	528
-prodej v obchodě - jiné spory	376	501			369	481	1046	671	545
-půjčování věci - vrácení	536	343	539	140	1408	148	1185	682	721
-půjčování věci - spory o zaplacení půjčového	664	378	327	365	1016	353	840	628	640
-půjčování věci - jiné spory	632	208	618	480	1791	327	643	659	848
-zhotovení věci na zakázku - odpovědnost za vady zhotovené věci	842	315	498	493	910	971	1031	970	820
-zhotovení věci na zakázku - jiné spory	656	517	464	678	1196	413	724	599	697
-oprava a úprava věci - odpovědnost za vady	748	379	401	566	1231	503	861	667	712
-oprava a úprava věci - jiné spory	759	347	352	264	1157	382	950	555	713
-kupní smlouva a spory s ní související	567	480	397	401	847	387	670	486	571
-spory ze smluv o dílo	703	584	525	538	1065	391	736	675	687
-spory ze smluv příkazních obecně	599	453	225	308	1289	530	365	634	549
-příkazní smlouva - obstarání věci	527	612		543	829	807	566	322	578
-příkazní smlouva - obstarání prodeje věci	463	402	265	693	893	647	701	581	617
-jednatelství bez příkazu	343								343
-spory ze smluv o úschově	569			226	897		225		452
-obstaravatelské služby	471	312	404	248	896	402	692	636	530
-ubytovací služby	561	222	947	192	635	393	635	737	545
-smlouva zprostředkovatelská	670	514	309	427	806	432	910	783	640
-přepravní služby - osobní přeprava	313	147	287	270	684	145	434	405	322
-přepravní služby - nákladní přeprava	486	411	383	478	1135	126	546	541	570
-spory z půjček (peněžní ústavy)	1047	823	519	419	1722	276	602	624	934
-spory z půjček (jiné právnické osoby)	654	491	286	340	970	324	591	423	570
-úhrada za dodávku elektrické energie a plynu	353	210	316	296	407	287	435	446	346
-úhrada za dodávku vody (stočné)	463	372	349	382	470	291	624	575	478
-spory z neplacení telefonních poplatků	335	185	79	280	237	353	296	570	313
-pojistné smlouvy - placení pojistného	429	185	240	293	859	267	382	358	443
-pojistné smlouvy - plnění z pojistné události	667	494	297	308	725	455	527	634	588
-ostatní smlouvy z pojištění	455	234	190	228	1525	211	553	378	407
-spory z půjček mezi fyzickými osobami	553	389	341	362	813	339	580	534	513
-výměna		64		87			57		74
-darování	636	975	333	516	579	538	879	660	676
-smlouva o sdružení	1065	501	716	622	1652	492	1443	1159	831
-dědění majetku - neplatnost závěti	642	532	629	684	1082	899	797	902	745
-dědění majetku - vydání dědictví oprávněnému dědici	954	390	97	1275	911	318	1016	659	759
-ostatní spory z dědického práva	806	493	292	469	1039	359	883	991	705
-řízení o způsobilosti k právním úkonům	264	383				295	761		525
-ostatní spory podle občanského zákoníku	506	506	341	439	776	369	583	425	505
-schválení (neschválení) dohody nebo jin. práv. úkonu za nesvéprávného	802	136					127		151
Průměr skupina	472	371	364	378	868	362	566	513	512

Přehled o průměrných délkách řízení podle druhů sporů

Krajské a okresní soudy - počet dnů

	Praha	StČ	JČ	ZČ	SČ	VČ	JM	SM	ČR
Ostatní spory občanskoprávní povahy upravené zvláštními předpisy									
-spory podle zákona o advokacii a komerčních právnících	576	349	182	598	713	189	430	227	487
-spory z porušení autorských práv	880	224	427		127		262	145	238
-ostatní spory podle autorského zákona	342	126	224		168	81		532	218
-práva z vynálezů a průmyslových vzorů	1359		870	2487	1998	2557	2736	1925	2255
-spory podle tiskového zákona (zák.č.81/66 Sb.)	604				1049		195	447	591
-spory podle zákona č. 451/91 Sb. (lustrační zákon)	931								931
-spory podle zákona č. 58/69 Sb.	749	955	757	2199	1053	612	1143	1678	889
-přezkoumání rozhodnutí o převzetí do ústavu zdravotnické péče		3274							3274
-spory podle zákona o volbách		45		192			1920	57	251
-přezkoumání rozhodnutí ve věcech zbraní a střeliva	360							198	252
-přezkoumání rozhodnutí ve věcech sdružování občanů	269	88	208	2169		322	825	700	406
-přezkoumání rozhodnutí ve věcech práva shromažďovacího	17								17
-přezkoumání rozhodnutí o přestupku, propadnutí nebo zabránění věci	583	139	184	189	235	259	307	381	332
-přezkoumání jiných rozhodnutí správních orgánů	305	183	92	339	1790	287	580	299	296
-přezkoumání rozh.Pozem.úř.ve věc.týk.se vyd.nem.podle zák.o půdě	367	158	133	113	2158	738	547	298	291
-řízení o přezkoumávání rozhodnutí rozhodčích orgánů	419	198		123	3918	421		160	568
Průměr skupina	358	182	283	666	460	215	675	322	345
Přezkoumání rozhodnutí ve věcech důchodového zabezpečení a nemocenského pojištění									
-starobní důchod	233	276	133	169	238	227	409	192	253
-invalidní důchod	241	290	129	236	451	332	408	260	311
-částečný invalidní důchod	220	265	132	209	441	300	409	223	289
-důchod pozůstalých (vdovský, sirotčí)	176	213	130	119	197	80	364	149	210
-jiný důchod	190	243	153	190		308	369	247	268
-nedávkové věci nemocenského pojištění	418	145	217			138	495	257	295
-nemocenské a sociální zabezpečení, mateřský příspěvek	535	1475			362		562	220	409
Průměr skupina	231	277	134	216	420	315	404	241	295
Restituční zákony									
-zák.č. 119/90 Sb.	1425	581	900	1264	1364	1481	1622	1646	1426
-zák.č. 403/90 Sb.	1820	2148	1868	2033	1747	1504	1889	2232	1935
-zák.č. 87/91 Sb.	1417	1740	2052	1616	1993	1723	1700	1770	1624
-zák.č. 229/91 Sb.	574	1292	1052	844	1344	1173	1333	1328	1105
-zák.č. 173/90 Sb.	2387	2506	2483	2495	367	2490	2412	2414	2402
-zák.č. 172/91 Sb.	2445	1131	765	1418		257	694		1067
-zák.č. 232/91 Sb.	1555	2423	2647		2582	1264	2580	2267	2322
Průměr skupina	1230	1563	1302	1198	1610	1434	1611	1711	1431
Průměr celkem	416	375	367	357	787	368	547	451	471

Přehled o rozhodnutích soudů v občanskoprávních věcech

Krajské a okresní soudy - počet práv

	Praha	StČ	JČ	ZČ	SČ	VČ	JM	SM	ČR
Spory podle obchodního zákoníku									
-právní vztahy souv.se základn.nebo ruš.obch.spol.nebo družstva	3	2	0	1	0	4	6	0	16
-spory ze smlouvy o prodeji podniků nebo jejich části	50	6	2	0	1	2	14	1	76
-práv.vzt.mezi obch.spol.(druž.)a jejich.zakl.a mezi spol.(členy)navz.	25	13	3	8	8	3	22	8	90
-spor ze směnek a šeků	2	1	0	1	0	0	0	1	5
-ochrana hospodářské soutěže a nekalé soutěže	2	0	0	1	0	0	0	1	4
-konkursy a vyrovnání a spory související	121	26	0	5	2	0	2	89	245
-spory z kupních smluv podle obchodního zákoníku	2228	1524	530	1267	1738	750	1964	1995	11996
-smlouva o koupi najaté věci	75	14	20	25	4	13	13	16	180
-smlouva o dílo a spory související	549	344	131	485	143	280	530	448	2910
-náhrada škody podle obchodního zákoníku	59	12	4	23	50	28	29	22	227
-ostatní spory podle obch.zákoníku-příslušnost krajského soudu	15	3	1	0	17	3	3	28	70
-ostatní spory podle obch.zákoníku-příslušnost okresního soudu	1017	186	211	324	278	445	759	1079	4299
Celkem skupina	4146	2131	902	2140	2241	1528	3342	3688	20118
Pracovní spory									
-vznik a trvání prac.poměru (spory o neplat.skon.prac.poměru)	105	51	51	64	121	23	133	206	754
-spory z prac.poměru s motivem diskř.na zákł.pohl. (žen) a potlač.práv	0	0	0	0	0	0	0	0	0
-výpověď daná zaměstnancem	4	0	1	1	2	0	5	1	14
-platnost okamžitého zrušení pracovního poměru zaměstnancem	35	14	7	3	1	8	33	4	105
-okamž.zruš.prac.pom.se strany zam.podle § 53 odst.1 písm.a)ZP	37	15	10	9	16	5	12	19	123
-okamž.zruš.prac.pom.se strany zam.podle § 53 odst.1 písm.b)ZP	147	49	26	53	63	80	84	54	556
-výpověď daná zaměstnavatelem podle § 46 odst.1 písm.a)ZP	12	1	2	6	1	7	4	3	36
-výpověď daná zaměstnavatelem podle § 46 odst.1 písm.c)ZP	33	35	4	12	20	19	22	19	164
-výpověď daná zaměstnavatelem podle § 46 odst.1 písm.d)ZP	1	2	1	0	3	0	0	3	10
-výpověď daná zaměstnavatelem podle § 46 odst.1 písm.e)ZP	5	4	8	4	7	6	5	4	43
-výpověď daná zaměstnavatelem podle § 46 odst.1 písm.f)ZP	18	10	5	9	18	20	23	16	119
-skončení pracovního poměru výpovědí z jiných důvodů	12	2	0	1	2	1	2	1	21
-skončení prac.poměru v souvisl.s diskriminací na základě pohlaví	0	0	0	0	0	0	0	0	0
-ostatní případy skončení pracovního poměru	33	0	1	0	0	9	8	4	55
-nároky na poskytnutí dovolené a náhradu mzdy za její dobu	13	4	19	27	18	14	31	15	141
-nároky na základní mzdu a náhradu mzdy	358	151	194	256	213	333	1228	518	3251
-premie a podíly (i přeplatky)	10	1	2	2	6	5	8	21	55
-mzda za práci přesčas	40	3	1	4	3	3	4	3	61
-ostatní mzdové nároky	88	33	19	13	25	33	84	75	370
-mzdová diskriminace na základě pohlaví	3	1	1	0	1	0	1	0	7
-vrácení neprávem vyplacené mzdy (náhrady mzdy)	30	78	11	36	101	25	61	453	795
-hmot.zabezpečení v souv.s prov.racional. a org.opatř.(odstup.apod.)	82	48	46	110	89	50	834	248	1507
-odpovědnost zaměstnance za škodu podle § 172 ZP	58	39	17	54	71	37	132	60	468
-odpovědnost za schodek na svěřených hodnotách	191	231	78	344	633	132	498	414	2521
-náhrada škody za ztrátu svěřených předmětů	46	35	22	78	106	32	49	96	464
-náhrada škody vzniklá vyrobením zmetků	1	0	0	1	0	4	3	3	12
-ostatní případy odpovědnosti zaměstnance za škodu	33	34	22	29	25	23	51	64	281
-nárok zaměstnance na náhradu škody za pracovní úraz	51	48	29	32	34	35	65	97	391
-nárok zaměstnance na náhradu škody způsobené nem. z povolání	14	42	6	18	23	23	35	70	231
-ostatní případy nároku zaměstnance na náhradu škody vůči zaměst.	12	4	3	9	3	7	13	8	59
-spory o obsah potvrzení o zaměstnání	14	3	2	5	2	5	31	21	83
-spory o obsah posudku o pracovní činnosti	3	0	2	3	2	1	3	3	17
-ostatní spory z pracovního poměru	211	56	39	40	45	81	98	78	648
-spory z dohod o pracích konaných mimo pracovní poměr	6	0	1	0	3	1	2	0	13
Celkem skupina	1706	994	630	1223	1657	1022	3562	2581	13375

Přehled o rozhodnutích soudů v občanskoprávních věcech

Krajské a okresní soudy - počet práv

	Praha	StČ	JČ	ZČ	SČ	VČ	JM	SM	ČR
Spory podle zákona o rodině									
-vyživovací povinnost mezi manžely-ve prospěch manželky	222	295	136	260	458	216	508	1531	3626
-změna této vyživovací povinnosti	5	3	2	1	2	4	2	13	32
-vyživovací povinnost mezi manžely-ve prospěch manžela	17	2	1	5	3	4	13	61	106
-změna této vyživovací povinnosti	0	1	0	1	0	0	0	1	3
-zrušení vyživovací povinnosti mezi manžely	9	9	3	6	1	2	13	26	69
-příspěvek na výživu rozvedené manželky	71	148	32	70	126	97	176	411	1131
-změna tohoto příspěvku	0	3	2	2	5	1	3	11	27
-příspěvek na výživu rozvedeného manžela	8	9	0	7	5	5	20	43	97
-změna tohoto příspěvku	0	0	0	3	0	0	1	3	7
-zrušení povinnosti platit příspěvek	3	18	5	19	6	11	13	35	110
-vyživovací povinnost rodičů k zletilým dětem	360	247	221	228	359	336	523	704	2978
-vyživovací povinnost dětí k rodičům	8	2	0	1	3	0	0	5	19
-vyživovací povinnost mezi ostatními příbuznými	0	1	0	0	0	0	1	3	5
-zrušení vyživovací povinnosti mezi příbuznými a rodiči a dětmi	65	56	76	58	96	110	171	341	973
-právo neprovdané matky na vyživovací příspěvek po dobu 1 roku	76	88	21	78	245	76	115	344	1043
-zvláštní předběžné opatř. k zajištění výživy dítěte po dobu 26 týdnů	9	5	1	4	12	1	3	6	41
-určení, zda tu manželství je či není	5	1	0	0	0	1	0	2	9
-úhrada plnění vyživovací povinnosti za jiného	23	13	3	7	3	4	8	3	64
-řízení o povolení uzavřít manželství	0	0	0	0	0	0	0	0	0
Celkem skupina	881	901	503	750	1324	868	1570	3543	10340
Náhrada škody podle občanského zákoníku									
-náhrada škody způsobené nezletilým	22	11	20	23	23	10	51	78	238
-náhrada škody způsobené osobou postiž. duševní poruchou	2	0	1	0	0	0	0	3	6
-náhrada škody způsobené osobou vlast. vinou v nekontr.stavu	3	2	3	4	6	3	5	19	45
-náhrada škody vzniklá úmyslným jednáním proti dobrým mravům	43	28	10	55	16	22	82	97	353
-náhrada škody vzniklá nesplněním povinnosti k jejímu odvrácení	19	41	25	43	38	40	88	133	427
-náhrada škody vzniklá v dopravě-při provozu silničního mot.vozidla	430	292	122	233	250	112	296	304	2039
-náhrada škody vzniklá v dopravě-při provozu žel.a jiné kol.dopravy	19	6	1	8	4	6	20	10	74
-náhrada škody vzniklá v dopravě-letecká doprava	5	1	0	2	1	2	0	0	11
-náhrada škody vzniklá v jiné dopravě	12	6	2	1	2	7	10	14	54
-náhrada jízdného a pokuta v hromadné dopravě	14972	4886	1248	2289	3866	1408	3632	2088	34389
-náhrada škody vzniklá zvlášť nebezpečným provozem	1	1	2	0	0	1	10	6	21
-škoda způsobená provozní činností	51	44	15	19	23	39	46	101	338
-náhrada škody vzniklá na vnesených nebo odložených věcech	26	7	3	11	7	9	19	22	104
-náhrada škody vzniklá trestným činem	188	602	133	196	462	213	281	522	2597
-odpovědnost za škodu v ostatních případech	1683	200	163	168	369	208	398	264	3453
-bezdůvodné obohacení	6055	346	194	348	236	306	547	608	8640
Celkem skupina	23531	6473	1942	3400	5303	2386	5485	4269	52789

Přehled o rozhodnutích soudů v občanskoprávních věcech

Krajské a okresní soudy - počet práv

	Praha	StČ	JČ	ZČ	SČ	VČ	JM	SM	ČR
Obč. zákoník - nájem bytů a obytných místností									
-vznik a trvání nájmu	179	8	4	88	12	1	52	13	357
-výpověď nájmu bytu podle § 711 odst.1a) o.z.	366	323	168	220	423	249	241	196	2186
-výpověď nájmu bytu podle § 711 odst.1b) o.z.	66	43	23	20	47	30	36	30	295
-výpověď nájmu bytu podle § 711 odst.1c) o.z.	68	12	48	34	56	28	47	78	371
-výpověď nájmu bytu podle § 711 odst.1d) o.z.	1389	876	753	1514	2239	696	909	3524	11900
-výpověď nájmu bytu podle § 711 odst.1e) o.z.	40	28	16	23	37	34	26	42	246
-výpověď nájmu bytu podle § 711 odst.1f) o.z.	8	3	6	18	19	22	32	9	117
-výpověď nájmu bytu podle § 711 odst.1g) o.z.	150	81	46	136	67	31	82	55	648
-výpověď nájmu bytu podle § 711 odst.1h) o.z.	358	61	97	311	175	30	143	121	1296
-vyklizení bytu	1650	712	376	1272	1157	604	848	1649	8268
-spory o splnění dohody o výměně bytu	35	4	12	5	6	6	26	7	101
-podnájem bytu podle § 719 o.z.	12	3	4	1	1	6	12	5	44
-zrušení práva společného nájmu manžely soudem § 705 o.z.	604	203	150	248	351	234	427	671	2888
-spory o určení nájemného	114	6	3	5	9	10	13	12	172
-placení nájemného a úhrady za plnění poskytované z užívání bytu	4112	1068	712	1364	3518	795	2069	4787	18425
-ostatní spory z nájmu bytu, obytných místností a podnájmu	674	156	125	137	223	110	299	260	1984
Celkem skupina	9825	3587	2543	5396	8340	2886	5262	11459	49298
Občanský zákoník - ost.nájmy (nebytové prostory, nemovitosti a jiné věci)									
-spory z nájmu a podnájmu nebytových prostor	754	354	251	384	173	248	705	879	3748
-nájem věci, obsah.ujednání o budoucí koupi nájem. tzv.leasing.sml.	365	268	91	67	288	121	391	342	1933
-spory z nájmu pozemků	70	133	76	54	39	37	184	158	751
-spory z nájmu jiných nemovitostí	82	74	44	39	17	8	94	101	459
-spory z nájemného	795	108	125	330	295	160	244	174	2231
-spory z podnikatelského nájmu věci movité § 721 a násl. o.z.	72	27	17	19	23	11	86	63	318
-ostatní spory z nájmu	296	78	50	65	84	103	100	139	915
Celkem skupina	2434	1042	654	958	919	688	1804	1856	10355
Občanský zákoník - vlastnické vztahy									
-vydání nebo vrácení věci	224	262	142	144	179	317	484	254	2006
-určení vlastnictví	217	491	316	269	286	531	711	450	3271
-sousedské spory	12	73	38	31	18	35	91	38	336
-zásahy do vlastnických práv	88	176	114	399	115	187	191	126	1396
-ochrana držby	7	0	0	0	0	0	4	0	11
-vydržení vlast. práva k movit. i nemovit.věc. nebo věc.břemena	9	38	48	8	15	31	12	43	204
-spory z věcných břemen (kromě vydržení)	45	52	71	28	49	74	96	56	471
-zrušení nebo rozdělení spoluvlastnictví podílového	109	168	99	101	76	194	464	131	1342
-ostatní spory ze spoluvlastnictví podílového	70	53	47	19	15	86	55	30	375
-práva a povinnosti vyplývající ze společného jmění manželů	24	12	4	13	2	18	13	5	91
-zrušení společného jmění za trvání manželství	182	105	59	89	160	90	194	276	1155
-vypořádání společného jmění po zániku manželství	222	242	189	191	200	263	453	365	2125
-ostatní spory ze společného jmění manželů	33	59	11	30	15	46	67	100	361
-neoprávněná stavba (§ 135 písm.c.) o.z.)	18	17	10	21	3	4	10	21	104
-zástavní a podzástavní právo	10	18	15	12	18	15	20	22	130
-spory z práva zadržovacího	0	1	5	0	1	54	0	48	109
-ostatní spory z vlastnictví podle občanského zákoníku	211	326	514	194	71	136	480	302	2234
Celkem skupina	1481	2093	1682	1549	1223	2081	3345	2267	15721

Přehled o rozhodnutích soudů v občanskoprávních věcech

Krajské a okresní soudy - počet práv

	Praha	StČ	JČ	ZČ	SČ	VČ	JM	SM	ČR
Jiná práva upravená občanským zákoníkem									
-práva na ochranu osobnosti	258	62	29	1	57	51	135	154	747
-zajištění závazků (smluvní pokuta, ručení apod.)	42	64	117	293	649	92	156	393	1806
-prodej v obchodě - odpovědnost za vady prodané věci	28	7	19	2	12	23	32	17	140
-prodej v obchodě - spory o zaplacení kupní ceny	260	258	5	34	8	81	88	52	786
-prodej v obchodě - jiné spory	52	15	0	0	2	22	20	12	123
-půjčování věci - vrácení	78	12	3	1	8	2	33	3	140
-půjčování věci - spory o zaplacení půjčového	148	361	90	58	350	49	133	631	1820
-půjčování věci - jiné spory	101	4	8	6	51	6	13	91	280
-zhotovení věci na zakázku - odpovědnost za vady zhotovené věci	8	4	2	6	10	5	10	9	54
-zhotovení věci na zakázku - jiné spory	43	27	12	15	44	6	18	92	257
-oprava a úprava věci -odpovědnost za vady	13	1	6	5	5	11	20	10	71
-oprava a úprava věci - jiné spory	27	12	5	9	23	7	22	19	124
-kupní smlouva a spory s ní související	1234	2129	562	653	1502	652	1273	1631	9636
-spory ze smluv o dílo	348	198	145	150	192	99	336	249	1717
-spory ze smluv příkazních obecně	42	33	8	21	13	14	22	14	167
-příkazní smlouva - obstarání věci	79	8	0	9	37	10	21	11	175
-příkazní smlouva - obstarání prodeje věci	28	7	3	11	20	8	9	12	98
-jednatelství bez příkazu	1	0	0	0	0	0	0	0	1
-spory ze smluv o úschově	4	0	0	1	1	0	3	0	9
-obstaratelské služby	53	49	18	41	31	23	68	76	359
-ubytovací služby	42	13	5	32	9	62	47	95	305
-smlouva zprostředkovatelská	78	42	18	165	42	11	53	105	514
-přepravní služby - osobní přeprava	1816	993	189	77	13	109	1845	98	5140
-přepravní služby - nákladní přeprava	38	45	9	16	33	3	92	59	295
-spory z půjček (peněžní ústavy)	1013	932	174	305	1258	180	1134	1475	6471
-spory z půjček (jiné právnické osoby)	277	176	51	89	534	117	250	1091	2585
-úhrada za dodávku elektrické energie a plynu	4374	1289	246	449	1261	213	481	696	9009
-úhrada za dodávku vody (stočné)	32	36	10	13	15	83	40	51	280
-spory z neplacení telefonních poplatků	48	22	2	18	3	6	35	13	147
-pojistné smlouvy - placení pojistného	1189	250	55	47	338	64	264	243	2450
-pojistné smlouvy - plnění z pojistné události	343	75	37	85	144	47	102	392	1225
-ostatní smlouvy z pojištění	209	30	33	3	2	14	27	17	335
-spory z půjček mezi fyzickými osobami	434	306	193	296	312	262	492	667	2962
-výměna	0	1	0	2	0	0	2	0	5
-darování	12	20	26	22	14	38	71	20	223
-smlouva o sdružení	13	4	13	13	3	16	16	7	85
-dědění majetku - neplatnost závěti	42	47	17	53	21	42	71	34	327
-dědění majetku - vydání dědictví oprávněnému dědici	14	20	3	14	19	14	21	30	135
-ostatní spory z dědického práva	46	70	258	23	44	57	87	84	669
-řízení o způsobilosti k právním úkonům	17	69	0	0	0	4	62	0	152
-ostatní spory podle občanského zákoníku	2582	1524	526	354	632	973	1197	901	8689
-schválení (neschvál.)dohody nebo jin.práv.úkonu za nesvéprávného	1	28	0	0	0	0	9	0	38
Celkem skupina	15467	9243	2897	3392	7712	3476	8810	9554	60551

Přehled o rozhodnutích soudů v občanskoprávních věcech

Krajské a okresní soudy - počet práv

	Praha	StČ	JČ	ZČ	SČ	VČ	JM	SM	ČR
Ostatní spory občanskoprávní povahy upravené zvláštními předpisy									
-spory podle zákona o advokacii a komerčních právnících	33	12	5	11	22	7	35	5	130
-spory z porušení autorských práv	25	4	8	0	91	0	13	20	161
-ostatní spory podle autorského zákona	112	60	19	0	6	67	0	6	270
-práva z vynálezů a průmyslových vzorů	5	0	1	6	18	2	29	8	69
-spory podle tiskového zákona (zák.č.81/66 Sb.)	54	0	0	0	7	0	14	6	81
-spory podle zákona č. 451/91 Sb. (lustrační zákon)	10	0	0	0	0	0	0	0	10
-spory podle zákona č. 58/69 Sb.	97	6	3	2	6	5	6	6	131
-přezkoumání rozhodnutí o převzetí do ústavu zdravotnické péče	0	1	0	0	0	0	0	0	1
-spory podle zákona o volbách	0	5	0	2	0	0	1	32	40
-přezkoumání rozhodnutí ve věcech zbraní a střeliva	2	0	0	0	0	0	0	4	6
-přezkoumání rozhodnutí ve věcech sdružování občanů	13	3	4	2	0	3	3	4	32
-přezkoumání rozhodnutí o přestupku, propadnutí nebo zabránění věci	1	0	0	0	0	0	0	0	1
-přezkoumání rozhodnutí o přestupku, propadnutí nebo zabránění věci	14	3	10	6	2	7	59	34	135
-přezkoumání jiných rozhodnutí správních orgánů	1181	242	5	16	2	22	38	376	1882
-přezkoumání rozh. Pozem.úř.ve věc.týk.se vyd.nem.podle zák.o půdě	235	165	1	1	1	1	1	296	701
-řízení o přezkoumávání rozhodnutí rozhodčích orgánů	9	3	0	1	1	1	0	2	17
Celkem skupina	1791	504	56	47	156	115	199	799	3667
Přezkoumání rozhodnutí ve věcech důchodového zabezpečení a nemocenského pojištění									
-starobní důchod	197	74	30	48	57	38	135	148	727
-invalidní důchod	732	559	239	418	474	605	1170	1081	5278
-částečný invalidní důchod	225	307	113	228	264	179	446	558	2320
-důchod pozůstalých (vdovský, sirotčí)	49	13	24	19	28	12	62	54	261
-jiný důchod	107	110	75	104	0	175	258	314	1143
-nedávkové věci nemocenského pojištění	1	2	1	0	0	2	4	7	17
-nemocenské a sociální zabezpečení, mateřský příspěvek	4	1	0	0	65	0	23	10	103
Celkem skupina	1315	1066	482	817	888	1011	2098	2172	9849
Restituční zákony									
-zák.č. 119/90 Sb.	45	2	7	15	10	3	17	9	108
-zák.č. 403/90 Sb.	40	31	39	20	13	26	45	34	248
-zák.č. 87/91 Sb.	587	249	513	150	104	218	382	200	2403
-zák.č. 229/91 Sb.	183	293	466	339	127	222	705	180	2515
-zák.č. 173/90 Sb.	2	8	1	4	1	9	49	32	106
-zák.č. 172/91 Sb.	1	1	4	5	0	2	1	0	14
-zák.č. 232/91 Sb.	5	9	2	0	1	6	50	12	85
Celkem skupina	863	593	1032	533	256	486	1249	467	5479
CELKEM	63440	28627	13323	20205	30019	16547	36726	42655	251542

Přehled o průběhu řízení v občanskoprávních věcech

Krajské a okresní soudy - počet věcí (spisů)

	1995	1996	1997	1998	1999
Způsob zahájení					
- návrhem	145409	165962	176919	182628	199718
- povolení obnovy	45	36	46	58	66
- po vyhovění dovolání	58	48	77	97	122
Odvolání podal					
- navrhovatel	5921	6339	6848	7259	7697
- odpůrce	5670	6684	7751	9117	10242
- oba	238	214	329	408	448
- jiný oprávněný	42	36	39	47	44
- nebylo podáno	133641	152773	162075	165952	181475
Výsledek odvolacího řízení					
- rozhodnutí bylo potvrzeno	5855	6466	6997	7882	8752
- rozhodnutí bylo změněno	2279	2617	2858	3085	3627
- jiný výsledek	3737	4190	5112	5864	6052
Věc skončena vyhověním konečného návrhu					
- zcela	42339	57964	66226	71867	90112
- zčásti	6271	7352	7963	8728	9577
- smírem	5392	5887	7007	7432	8269
- zamítnutím návrhu	12058	12916	14180	14571	15306
- platebním rozkazem	20852	18192	14911	17247	17065
- jinak	58600	63735	66755	62938	59577
Celkem věcí	145512	166046	177042	182783	199906

Přehled o rozhodnutích soudů v občanskoprávních věcech

Krajské a okresní soudy - počet věcí (spisů)

	1995	1996	1997	1998	1999
Spory podle obchodního zákoníku					
-právní vztahy souv.se základ.nebo ruš.obch.spol.nebo družstva	26	39	23	36	13
-spory ze smlouvy o prodeji podniků nebo jejich části	26	26	29	39	73
-práv.vzt.mezi obch.spol.(druž.)a jejich.zakl.a mezi spol.(členy)navz.	28	33	44	72	77
-spor ze směnek a šeků	10	11	6	11	5
-ochrana hospodářské soutěže a nekalé soutěže	5	5	2	4	4
-konkursy a vyrovnání a spory související	31	146	218	196	241
-spory z kupních smluv podle obchodního zákoníku	10370	10130	10810	11764	11377
-smlouva o koupi najaté věci	58	110	127	138	173
-smlouva o dílo a spory související	831	1225	1729	2380	2693
-náhrada škody podle obchodního zákoníku	1160	897	1028	256	203
-ostatní spory podle obch.zákoníku-příslušnost krajského soudu	106	30	31	46	67
-ostatní spory podle obch.zákoníku-příslušnost okresního soudu	2671	4226	3778	3860	4072
Pracovní spory					
-vznik a trvání prac.poměru (spory o neplat.skon.prac.poměru)	529	638	709	638	688
-spory z prac.poměru s motivem diskř.na základ.pohl. (žen) a potlač.práv	-	-	-	-	0
-výpověď daná zaměstnancem	19	21	13	1	13
-platnost okamžitého zrušení pracovního poměru zaměstnancem	95	99	79	74	77
-okamž.zruš.prac.pom.se strany zam.podle § 53 odst.1 písm.a)ZP	195	189	149	131	107
-okamž.zruš.prac.pom.se strany zam.podle § 53 odst.1 písm.b)ZP	544	504	470	480	504
-výpověď daná zaměstnavatelem podle § 46 odst.1 písm.a)ZP	68	69	53	53	36
-výpověď daná zaměstnavatelem podle § 46 odst.1 písm.c)ZP	141	115	98	105	156
-výpověď daná zaměstnavatelem podle § 46 odst.1 písm.d)ZP	63	38	8	12	10
-výpověď daná zaměstnavatelem podle § 46 odst.1 písm.e)ZP	34	30	31	34	40
-výpověď daná zaměstnavatelem podle § 46 odst.1 písm.f)ZP	170	148	101	125	118
-skončení pracovního poměru výpovědí z jiných důvodů	50	34	20	22	21
-skončení prac.poměru v souvisl.s diskriminací na základě pohlaví	-	-	-	-	0
-ostatní případy skončení pracovního poměru	73	46	35	36	40
-nároky na poskytnutí dovolené a náhradu mzdy za její dobu	112	86	160	139	135
-nároky na základní mzdu a náhradu mzdy	1900	2290	2302	2021	2798
-premie a podíly (i přeplatky)	89	77	87	66	43
-mzda za práci přesčas	15	49	21	37	61
-ostatní mzdové nároky	730	623	477	451	326
-mzdová diskriminace na základě pohlaví	-	-	-	-	6
-vrácení neprávem vyplacené mzdy (náhrady mzdy)	1762	1470	1222	875	785
-hmot.zabezpečení v souv.s prov.racional. a org.opatř.(odstup.apod.)	1390	1235	1132	1025	1217
-odpovědnost zaměstnance za škodu podle § 172 ZP	342	387	330	374	406
-odpovědnost za schodek na svěřených hodnotách	1681	1468	1286	1164	1030
-náhrada škody za ztrátu svěřených předmětů	474	390	430	431	459
-náhrada škody vzniklá vyrobáním zmetků	10	11	9	7	11
-ostatní případy odpovědnosti zaměstnance za škodu	301	296	288	268	270
-nárok zaměstnance na náhradu škody za pracovní úraz	378	399	318	355	352
-nárok zaměstnance na náhradu škody způsobené nem. z povolání	262	270	191	191	210
-ostatní případy nároku zaměstnance na náhradu škody vůči zaměst.	135	111	108	83	50
-spory o obsah potvrzení o zaměstnání	50	67	60	57	63
-spory o obsah posudku o pracovní činnosti	41	18	22	18	17
-ostatní spory z pracovního poměru	578	657	635	590	502
-spory z dohod o pracích konaných mimo pracovní poměr	34	22	29	26	13

Přehled o rozhodnutích soudů v občanskoprávních věcech

Krajské a okresní soudy - počet věcí (spisů)

	1995	1996	1997	1998	1999
Spory podle zákona o rodině					
-vyživovací povinnost mezi manžely-ve prospěch manželky	3025	3115	3100	2992	3625
-změna této vyživovací povinnosti	25	32	19	26	32
-vyživovací povinnost mezi manžely-ve prospěch manžela	56	69	39	65	106
-změna této vyživovací povinnosti	3	6	3	2	3
-zrušení vyživovací povinnosti mezi manžely	60	50	51	67	68
-příspěvek na výživu rozvedené manželky	903	924	871	949	1124
-změna tohoto příspěvku	24	24	36	27	27
-příspěvek na výživu rozvedeného manžela	67	89	53	74	97
-změna tohoto příspěvku	3	2	3	2	7
-zrušení povinnosti platit příspěvek	86	75	72	75	110
-vyživovací povinnost rodičů k zletilým dětem	1783	2128	2494	2765	2879
-vyživovací povinnost dětí k rodičům	7	11	20	12	19
-vyživovací povinnost mezi ostatními příbuznými	8	8	4	8	5
-zrušení vyživovací povinnosti mezi příbuznými a rodiči a dětmi	487	636	760	837	934
-právo neprovdané matky na vyživovací příspěvek po dobu 1 roku	667	626	725	782	1042
-zvláštní předběžné opatř. k zajištění výživy dítěte po dobu 26 týdnů	52	63	63	34	41
-určení, zda tu manželství je či není	9	8	1	10	9
-úhrada plnění vyživovací povinnosti za jiného	60	47	72	68	60
-řízení o povolení uzavřít manželství	1	2	0	0	0
Náhrada škody podle občanského zákoníku					
-náhrada škody způsobené nezletilým	83	81	79	81	96
-náhrada škody způsobené osobou postiž. duševní poruchou	5	5	3	2	6
-náhrada škody způsobené osobou vlast. vinou v nekontr.stavu	44	44	36	53	43
-náhrada škody vzniklá úmyslným jednáním proti dobrým mravům	314	233	330	314	269
-náhrada škody vzniklá nesplněním povinnosti k jejímu odvrácení	390	362	258	333	334
-náhrada škody vzniklá v dopravě-při provozu silničního mot.vozidla	1285	1528	1676	1961	1730
-náhrada škody vzniklá v dopravě-při provozu žel.a jiné kol.dopravy	129	116	101	98	69
-náhrada škody vzniklá v dopravě-letecká doprava	4	7	4	4	10
-náhrada škody vzniklá v jiné dopravě	25	31	59	70	49
-náhrada jízdného a pokuta v hromadné dopravě	-	-	-	-	34305
-náhrada škody vzniklá zvlášť nebezpečným provozem	12	20	17	13	13
-škoda způsobená provozní činností	176	293	218	255	298
-náhrada škody vzniklá na vnesených nebo odložených věcech	73	51	68	65	74
-náhrada škody vzniklá trestným činem	1150	1185	1284	1485	1495
-odpovědnost za škodu v ostatních případech	1615	1686	1780	1938	2000
-bezdůvodné obohacení	2747	13716	17613	14575	7776

Přehled o rozhodnutích soudů v občanskoprávních věcech

Krajské a okresní soudy - počet věcí (spisů)

	1995	1996	1997	1998	1999
Obč. zákoník - nájem bytů a obytných místností					
-vznik a trvání nájmu	182	259	277	223	245
-výpověď nájmu bytu podle § 711 odst.1a) o.z.	1996	1850	1694	1138	905
-výpověď nájmu bytu podle § 711 odst.1b) o.z.	744	657	537	439	263
-výpověď nájmu bytu podle § 711 odst.1c) o.z.	329	266	239	226	223
-výpověď nájmu bytu podle § 711 odst.1d) o.z.	5635	6505	7029	7796	8526
-výpověď nájmu bytu podle § 711 odst.1e) o.z.	348	331	244	167	131
-výpověď nájmu bytu podle § 711 odst.1f) o.z.	178	168	145	96	62
-výpověď nájmu bytu podle § 711 odst.1g) o.z.	254	310	365	342	345
-výpověď nájmu bytu podle § 711 odst.1h) o.z.	617	929	955	989	865
-vyklizení bytu	4515	4579	4915	5602	5814
-spory o splnění dohody o výměně bytu	97	55	69	75	57
-podnájem bytu podle § 719 o.z.	27	28	24	30	30
-zrušení práva společného nájmu manžely soudem § 705 o.z.	3029	3185	3292	3383	2861
-spory o určení nájemného	74	64	150	148	143
-placení nájemného a úhrady za plnění poskytované z užívání bytu	15161	16943	16265	17112	14923
-ostatní spory z nájmu bytu, obytných místností a podnájmu	1424	1091	1196	1288	1411
Občanský zákoník - ost.nájmy (nebytové prostory, nemovitosti a jiné věci)					
-spory z nájmu a podnájmu nebytových prostor	1598	2034	2316	2814	2859
-nájem věci, obsah.ujednání o budoucí koupi nájem. tzv.leasing.sml.	397	773	1260	1502	1254
-spory z nájmu pozemků	464	389	381	441	439
-spory z nájmu jiných nemovitostí	359	228	243	262	280
-spory z nájemného	639	666	1008	1320	1838
-spory z podnikatelského nájmu věci movité § 721 a násl. o.z.	235	217	201	231	279
-ostatní spory z nájmu	518	502	567	705	661
Občanský zákoník - vlastnické vztahy					
-vydání nebo vrácení věci	1731	1742	1632	1559	1308
-určení vlastnictví	979	1161	1217	1381	1462
-sousedské spory	192	161	159	125	134
-zásahy do vlastnických práv	372	383	484	501	569
-ochrana držby	8	10	10	13	5
-vydržení vlast. práva k movit. i nemovit.věc. nebo věc.břemena	109	82	64	65	60
-spory z věcných břemen (kromě vydržení)	159	134	170	174	199
-zrušení nebo rozdělení spoluvlastnictví podílového	554	562	569	571	653
-ostatní spory ze spoluvlastnictví podílového	149	132	148	161	199
-práva a povinnosti vyplývající ze společného jmění manželů	41	36	42	45	85
-zrušení společného jmění za trvání manželství	2388	2928	3260	3326	1149
-vypořádání společného jmění po zániku manželství	2443	2263	2307	2211	2096
-ostatní spory ze společného jmění manželů	166	144	185	185	349
-neoprávněná stavba (§ 135 písm.c.) o.z.)	79	48	74	74	50
-zástavní a podzástavní právo	43	46	44	78	82
-spory z práva zadržovacího	15	17	27	79	88
-ostatní spory z vlastnictví podle občanského zákoníku	709	849	893	976	1112

Přehled o rozhodnutích soudů v občanskoprávních věcech

Krajské a okresní soudy - počet věcí (spisů)

	1995	1996	1997	1998	1999
Jiná práva upravená občanským zákoníkem					
-práva na ochranu osobnosti	543	509	658	630	525
-zajištění závazků (smluvní pokuta, ručení apod.)	851	854	1253	1297	1156
-prodej v obchodě - odpovědnost za vady prodané věci	166	149	138	140	121
-prodej v obchodě - spory o zaplacení kupní ceny	2115	1518	1052	898	709
-prodej v obchodě - jiné spory	188	72	73	98	85
-půjčování věci - vrácení	309	169	163	140	125
-půjčování věci - spory o zaplacení půjčového	1292	1251	1278	1429	1026
-půjčování věci - jiné spory	282	277	274	234	189
-zhotovení věci na zakázku - odpovědnost za vady zhotovené věci	74	95	61	62	42
-zhotovení věci na zakázku - jiné spory	1238	581	395	251	228
-oprava a úprava věci -odpovědnost za vady	83	101	87	66	53
-oprava a úprava věci - jiné spory	323	224	163	123	120
-kupní smlouva a spory s ní související	2928	3996	5937	6838	6882
-spory ze smluv o dílo	789	1037	1339	1290	1467
-spory ze smluv příkazních obecně	73	77	136	141	152
-příkazní smlouva - obstarání věci	57	74	157	97	119
-příkazní smlouva - obstarání prodeje věci	42	85	74	134	80
-jednatelství bez příkazu	4	1	2	1	1
-spory ze smluv o úschově	11	8	5	5	9
-obstaravatelské služby	692	389	592	401	312
-ubytovací služby	153	156	205	288	284
-smlouva zprostředkovatelská	303	371	384	416	401
-přepravní služby - osobní přeprava	4580	7751	8756	12990	5117
-přepravní služby - nákladní přeprava	285	272	285	268	275
-spory z půjček (peněžní ústavy)	8168	5702	4377	3239	2199
-spory z půjček (jiné právnické osoby)	3140	2530	1987	1941	2256
-úhrada za dodávku elektrické energie a plynu	4265	6064	6709	7011	8895
-úhrada za dodávku vody (stočné)	-	-	-	-	173
-spory z neplacení telefonních poplatků	-	-	-	-	143
-pojistné smlouvy - placení pojistného	1278	1602	1914	1968	2365
-pojistné smlouvy - plnění z pojistné události	571	845	924	888	969
-ostatní smlouvy z pojištění	132	193	289	309	303
-spory z půjček mezi fyzickými osobami	2524	2388	2497	2366	2436
-výměna	4	9	3	5	4
-darování	150	113	118	131	130
-smlouva o sdružení	26	29	32	57	58
-dědění majetku - neplatnost závěti	78	101	131	114	148
-dědění majetku - vydání dědictví oprávněnému dědici	89	70	69	71	74
-ostatní spory z dědického práva	130	163	214	215	238
-řízení o způsobilosti k právním úkonům	6	25	44	36	140
-ostatní spory podle občanského zákoníku	3094	4742	5488	6155	6123
-schválení (neschvál.)dohody nebo jin.práv.úkonu za nesvéprávného	-	-	-	-	38

Přehled o rozhodnutích soudů v občanskoprávních věcech

Krajské a okresní soudy - počet věcí (spisů)

	1995	1996	1997	1998	1999
Ostatní spory občanskoprávní povahy upravené zvláštními předpisy					
-spory podle zákona o advokacii a komerčních právnících	112	97	111	104	115
-spory z porušení autorských práv	46	78	59	62	149
-ostatní spory podle autorského zákona	131	113	240	290	256
-práva z vynálezů a průmyslových vzorů	109	84	48	28	39
-spory podle tiskového zákona (zák.č.81/66 Sb.)	85	51	87	87	55
-spory podle zákona č. 451/91 Sb. (lustrační zákon)	3	15	5	17	10
-spory podle zákona č. 58/69 Sb.	44	43	44	62	79
-přezkoumání rozhodnutí o převzetí do ústavu zdravotnické péče	4	0	2	2	1
-spory podle zákona o volbách	4	1	2	12	10
-přezkoumání rozhodnutí ve věcech zbraní a střeliva	80	104	5	7	6
-přezkoumání rozhodnutí ve věcech sdružování občanů	12	12	23	12	30
-přezkoumání rozhodnutí o přestupku, propadnutí nebo zabránění věci	5	2	2	1	1
-přezkoumání rozhodnutí o přestupku, propadnutí nebo zabránění věci	27	41	56	63	121
-přezkoumání jiných rozhodnutí správních orgánů	572	922	1037	1306	1732
-přezkoumání rozh. Pozem.úř.ve věc.týk.se vyd.nem.podle zák.o půdě	438	721	984	900	582
-řízení o přezkoumávání rozhodnutí rozhodčích orgánů	37	29	7	6	14
Přezkoumání rozhodnutí ve věcech důchodového zabezpečení a nemocenského pojištění					
-starobní důchod	560	395	433	652	726
-invalidní důchod	5240	5149	6134	6529	5267
-částečný invalidní důchod	1300	1362	2747	2792	2309
-důchod pozůstalých (vdovský, sirotčí)	297	199	158	233	250
-jiný důchod	845	855	557	794	1124
-nedávkové věci nemocenského pojištění	25	45	39	13	16
-nemocenské a sociální zabezpečení, mateřský příspěvek	78	41	37	17	102
Restituční zákony					
-zák.č. 119/90 Sb.	525	219	154	85	67
-zák.č. 403/90 Sb.	281	211	161	165	96
-zák.č. 87/91 Sb.	1530	2015	1631	1204	986
-zák.č. 229/91 Sb.	2624	2285	1620	1226	1030
-zák.č. 173/90 Sb.	69	83	73	55	67
-zák.č. 172/91 Sb.	49	25	36	19	14
-zák.č. 232/91 Sb.	27	41	22	19	54
CELKEM	145512	166046	177042	182783	199906

Přehled o průměrných délkách řízení podle druhů sporů

Krajské a okresní soudy - počet dnů

	1995	1996	1997	1998	1999
Spory podle obchodního zákoníku					
-právní vztahy souv.se zaklád.nebo ruš.obch.spol.nebo družstva	379	514	436	739	588
-spory ze smlouvy o prodeji podniků nebo jejich části	461	562	586	571	919
-práv.vzt.mezi obch.spol.(druž.)a jejich.zakl.a mezi spol.(členy)navz.	433	428	818	745	656
-spor ze směnek a šeků	247	353	353	471	555
-ochrana hospodářské soutěže a nekalé soutěže	466	329	629	453	990
-konkursy a vyrovnání a spory související	209	272	316	352	399
-spory z kupních smluv podle obchodního zákoníku	283	358	422	452	594
-smlouva o koupi najaté věci	319	340	445	506	579
-smlouva o dílo a spory související	344	417	465	517	612
-náhrada škody podle obchodního zákoníku	431	549	676	608	689
-ostatní spory podle obch.zákoníku-příslušnost krajského soudu	258	516	486	453	338
-ostatní spory podle obch.zákoníku-příslušnost okresního soudu	311	405	504	518	652
Průměr skupina	303	385	459	478	608
Pracovní spory					
-vznik a trvání prac.poměru (spory o neplat.skon.prac.poměru)	459	546	640	562	555
-spory z prac.poměru s motivem diskř.na základ.pohl. (žen) a potlač.práv	-	-	-	-	0
-výpověď daná zaměstnancem	383	233	340	530	683
-platnost okamžitého zrušení pracovního poměru zaměstnancem	415	476	522	445	503
-okamž.zruš.prac.pom.se strany zam.podle § 53 odst.1 písm.a)ZP	405	474	406	477	525
-okamž.zruš.prac.pom.se strany zam.podle § 53 odst.1 písm.b)ZP	453	515	567	558	541
-výpověď daná zaměstnavatelem podle § 46 odst.1 písm.a)ZP	405	544	465	482	335
-výpověď daná zaměstnavatelem podle § 46 odst.1 písm.c)ZP	612	524	608	601	544
-výpověď daná zaměstnavatelem podle § 46 odst.1 písm.d)ZP	447	510	298	582	691
-výpověď daná zaměstnavatelem podle § 46 odst.1 písm.e)ZP	573	551	512	647	543
-výpověď daná zaměstnavatelem podle § 46 odst.1 písm.f)ZP	470	610	773	595	527
-skončení pracovního poměru výpovědí z jiných důvodů	549	510	602	394	486
-skončení prac.poměru v souvisl.s diskriminací na základě pohlaví	-	-	-	-	0
-ostatní případy skončení pracovního poměru	455	408	540	713	495
-nároky na poskytnutí dovolené a náhradu mzdy za její dobu	356	402	372	498	613
-nároky na základní mzdu a náhradu mzdy	399	430	513	554	463
-premie a podíly (i přeplatky)	823	689	790	929	799
-mzda za práci přesčas	731	810	837	978	1196
-ostatní mzdové nároky	449	487	578	658	637
-mzdová diskriminace na základě pohlaví	-	-	-	-	327
-vrácení neprávem vyplacené mzdy (náhrady mzdy)	242	314	349	405	407
-hmot.zabezpečení v souv.s prov.racional. a org.opatř.(odstup.apod.)	386	456	555	400	383
-odpovědnost zaměstnance za škodu podle § 172 ZP	538	611	558	608	681
-odpovědnost za schodek na svěřených hodnotách	641	698	739	746	861
-náhrada škody za ztrátu svěřených předmětů	366	386	436	501	449
-náhrada škody vzniklá vyrobením zmetků	303	682	874	817	470
-ostatní případy odpovědnosti zaměstnance za škodu	448	502	594	513	458
-nárok zaměstnance na náhradu škody za pracovní úraz	897	998	1092	1069	998
-nárok zaměstnance na náhradu škody způsobené nem. z povolání	854	706	857	819	833
-ostatní případy nároku zaměstnance na náhradu škody vůči zaměst.	607	622	839	810	817
-spory o obsah potvrzení o zaměstnání	405	519	455	475	605
-spory o obsah posudku o pracovní činnosti	587	780	683	875	428
-ostatní spory z pracovního poměru	397	448	491	581	565
-spory z dohod o pracích konaných mimo pracovní poměr	500	455	944	484	360
Průměr skupina	457	509	568	582	554

Přehled o průměrných délkách řízení podle druhů sporů

Krajské a okresní soudy - počet dnů

	1995	1996	1997	1998	1999
Spory podle zákona o rodině					
-vyživovací povinnost mezi manžely-ve prospěch manželky	279	313	342	327	282
-změna této vyživovací povinnosti	273	473	269	354	311
-vyživovací povinnost mezi manžely-ve prospěch manžela	315	358	404	367	255
-změna této vyživovací povinnosti	465	411	633	616	240
-zrušení vyživovací povinnosti mezi manžely	330	365	383	367	322
-příspěvek na výživu rozvedené manželky	274	304	309	295	282
-změna tohoto příspěvku	573	409	261	194	283
-příspěvek na výživu rozvedeného manžela	290	309	327	353	273
-změna tohoto příspěvku	678	349	463	252	214
-zrušení povinnosti platit příspěvek	279	346	331	209	231
-vyživovací povinnost rodičů k zletilým dětem	253	277	284	281	289
-vyživovací povinnost dětí k rodičům	364	601	427	443	397
-vyživovací povinnost mezi ostatními příbuznými	471	578	534	290	193
-zrušení vyživovací povinnosti mezi příbuznými a rodiči a dětmi	268	261	232	233	233
-právo neprovdané matky na vyživovací příspěvek po dobu 1 roku	356	374	400	363	319
-zvláštní předběžné opatř. k zajištění výživy dítěte po dobu 26 týdnů	430	516	527	378	356
-určení, zda tu manželství je či není	442	190	2363	324	531
-úhrada plnění vyživovací povinnosti za jiného	403	298	286	435	375
-řízení o povolení uzavřít manželství	1457	111	0	0	0
Průměr skupina	283	307	318	304	284
Náhrada škody podle občanského zákoníku					
-náhrada škody způsobené nezletilým	575	671	648	642	674
-náhrada škody způsobené osobou postiž. duševní poruchou	806	1042	528	354	867
-náhrada škody způsobené osobou vlast. vinou v nekontr.stavu	358	587	337	379	414
-náhrada škody vzniklá úmyslným jednáním proti dobrým mravům	489	697	661	576	626
-náhrada škody vzniklá nesplněním povinnosti k jejímu odvrácení	494	600	767	654	743
-náhrada škody vzniklá v dopravě-při provozu silničního mot.vozidla	399	508	544	571	661
-náhrada škody vzniklá v dopravě-při provozu žel.a jiné kol.dopravy	463	486	736	419	562
-náhrada škody vzniklá v dopravě-letecká doprava	658	849	801	679	499
-náhrada škody vzniklá v jiné dopravě	332	516	417	350	659
-náhrada jízdného a pokuta v hromadné dopravě	-	-	-	-	283
-náhrada škody vzniklá zvlášť nebezpečným provozem	332	363	706	1394	1263
-škoda způsobená provozní činností	521	385	600	633	730
-náhrada škody vzniklá na vnesených nebo odložených věcech	543	708	641	614	847
-náhrada škody vzniklá trestným činem	506	524	598	588	674
-odpovědnost za škodu v ostatních případech	557	632	714	656	680
-bezdůvodné obohacení	385	259	262	262	400
Průměr skupina	456	348	356	371	356

Přehled o průměrných délkách řízení podle druhů sporů

Krajské a okresní soudy - počet dnů

	1995	1996	1997	1998	1999
Obč. zákoník - nájem bytů a obytných místností					
-vznik a trvání nájmu	427	487	522	564	636
-výpověď nájmu bytu podle § 711 odst.1a) o.z.	340	404	457	443	447
-výpověď nájmu bytu podle § 711 odst.1b) o.z.	350	382	449	543	605
-výpověď nájmu bytu podle § 711 odst.1c) o.z.	396	458	477	493	528
-výpověď nájmu bytu podle § 711 odst.1d) o.z.	304	347	387	388	370
-výpověď nájmu bytu podle § 711 odst.1e) o.z.	269	329	339	351	463
-výpověď nájmu bytu podle § 711 odst.1f) o.z.	266	316	392	421	583
-výpověď nájmu bytu podle § 711 odst.1g) o.z.	342	394	386	490	497
-výpověď nájmu bytu podle § 711 odst.1h) o.z.	365	420	458	485	506
-vyklizení bytu	355	399	424	418	420
-spory o splnění dohody o výměně bytu	437	530	537	583	685
-podnájem bytu podle § 719 o.z.	295	251	427	483	534
-zrušení práva společného nájmu manžely soudem § 705 o.z.	297	328	346	369	398
-spory o určení nájemného	418	463	471	527	487
-placení nájemného a úhrady za plnění poskytované z užívání bytu	298	351	431	459	517
-ostatní spory z nájmu bytu, obytných místností a podnájmu	356	485	510	562	586
Průměr skupina	316	365	419	437	460
Občanský zákoník - ost.nájmy (nebytové prostory, nemovitosti a jiné věci)					
-spory z nájmu a podnájmu nebytových prostor	339	427	465	470	571
-nájem věci, obsah.ujednání o budoucí koupi nájem. tzv.leasing.sml.	312	328	370	457	527
-spory z nájmu pozemků	473	550	655	631	754
-spory z nájmu jiných nemovitostí	469	543	618	645	563
-spory z nájemného	293	398	475	476	530
-spory z podnikatelského nájmu věci movité § 721 a násl. o.z.	335	346	491	595	664
-ostatní spory z nájmu	383	469	451	561	550
Průměr skupina	361	424	465	498	566
Občanský zákoník - vlastnické vztahy					
-vydání nebo vrácení věci	626	687	787	818	899
-určení vlastnictví	510	578	655	722	736
-sousedské spory	699	875	1070	1033	1060
-zásahy do vlastnických práv	639	727	755	822	721
-ochrana držby	944	756	777	923	268
-vydržení vlast. práva k movit. i nemovit.věc. nebo věc.břemena	561	795	837	983	803
-spory z věcných břemen (kromě vydržení)	539	621	793	723	851
-zrušení nebo rozdělení spoluvlastnictví podílového	725	800	899	917	919
-ostatní spory ze spoluvlastnictví podílového	652	639	832	646	742
-práva a povinnosti vyplývající ze společného jmění manželů	468	453	566	477	444
-zrušení společného jmění za trvání manželství	137	134	139	139	229
-vypořádání společného jmění po zániku manželství	769	868	921	898	923
-ostatní spory ze společného jmění manželů	360	442	506	469	294
-neoprávněná stavba (§ 135 písm.c.) o.z.)	622	956	838	769	931
-zástavní a podzástavní právo	266	322	379	513	631
-spory z práva zadržovacího	337	302	418	344	361
-ostatní spory z vlastnictví podle občanského zákoníku	500	597	636	601	599
Průměr skupina	525	560	605	603	720

Přehled o průměrných délkách řízení podle druhů sporů

Krajské a okresní soudy - počet dnů

	1995	1996	1997	1998	1999
Jiná práva upravená občanským zákoníkem					
-práva na ochranu osobnosti	524	599	740	716	649
-zajištění závazků (smluvní pokuta, ručení apod.)	267	366	407	499	680
-prodej v obchodě - odpovědnost za vady prodané věci	440	508	570	672	709
-prodej v obchodě - spory o zaplacení kupní ceny	298	343	409	424	528
-prodej v obchodě - jiné spory	310	453	502	532	545
-půjčování věci - vrácení	389	587	653	630	721
-půjčování věci - spory o zaplacení půjčového	391	489	701	618	640
-půjčování věci - jiné spory	458	740	825	839	848
-zhotovení věci na zakázku - odpovědnost za vady zhotovené věci	474	705	636	698	820
-zhotovení věci na zakázku - jiné spory	335	516	570	511	697
-oprava a úprava věci -odpovědnost za vady	489	642	727	651	712
-oprava a úprava věci - jiné spory	353	481	538	529	713
-kupní smlouva a spory s ní související	409	445	446	459	571
-spory ze smluv o dílo	343	465	547	634	687
-spory ze smluv příkazních obecně	325	465	505	441	549
-příkazní smlouva - obstarání věci	267	385	386	466	578
-příkazní smlouva - obstarání prodeje věci	353	435	425	317	617
-jednatelství bez příkazu	368	126	351	856	343
-spory ze smluv o úschově	386	564	531	327	452
-obstaravatelské služby	320	357	425	410	530
-ubytovací služby	370	377	418	399	545
-smlouva zprostředkovatelská	323	431	492	489	640
-přepravní služby - osobní přeprava	219	285	369	268	322
-přepravní služby - nákladní přeprava	308	405	438	524	570
-spory z půjček (peněžní ústavy)	380	506	666	775	934
-spory z půjček (jiné právnické osoby)	285	402	516	554	570
-úhrada za dodávku elektrické energie a plynu	236	282	373	334	346
-úhrada za dodávku vody (stočné)	-	-	-	-	478
-spory z neplacení telefonních poplatků	-	-	-	-	313
-pojistné smlouvy - placení pojistného	290	334	410	391	443
-pojistné smlouvy - plnění z pojistné události	455	487	537	553	588
-ostatní smlouvy z pojištění	344	262	344	391	407
-spory z půjček mezi fyzickými osobami	388	431	471	467	513
-výměna	825	734	758	372	74
-darování	557	671	698	801	676
-smlouva o sdružení	410	449	572	639	831
-dědění majetku - neplatnost závěti	695	613	721	775	745
-dědění majetku - vydání dědictví oprávněnému dědici	575	659	573	699	759
-ostatní spory z dědického práva	627	593	703	752	705
-řízení o způsobilosti k právním úkonům	461	396	395	372	525
-ostatní spory podle občanského zákoníku	399	444	449	464	505
-schválení (neschválení) dohody nebo jin. práv. úkonu za nesvéprávného	-	-	-	-	151
Průměr skupina	337	400	467	438	512

Přehled o průměrných délkách řízení podle druhů sporů

Krajské a okresní soudy - počet dnů

	1995	1996	1997	1998	1999
Ostatní spory občanskoprávní povahy upravené zvláštními předpisy					
-spory podle zákona o advokacii a komerčních právnících	371	368	466	419	487
-spory z porušení autorských práv	352	552	730	742	238
-ostatní spory podle autorského zákona	355	481	364	291	218
-práva z vynálezů a průmyslových vzorů	1420	1487	1584	1791	2255
-spory podle tiskového zákona (zák.č.81/66 Sb.)	431	523	606	529	591
-spory podle zákona č. 451/91 Sb. (lustrační zákon)	332	769	923	956	931
-spory podle zákona č. 58/69 Sb.	620	825	950	783	889
-přezkoumání rozhodnutí o převzetí do ústavu zdravotnické péče	83	0	301	288	3274
-spory podle zákona o volbách	174	10	179	141	251
-přezkoumání rozhodnutí ve věcech zbraní a střeliva	226	196	250	124	252
-přezkoumání rozhodnutí ve věcech sdružování občanů	214	516	469	637	406
-přezkoumání rozhodnutí ve věcech práva shromažďovacího	518	237	358	115	17
-přezkoumání rozhodnutí o přestupku, propadnutí nebo zabránění věci	351	512	401	417	332
-přezkoumání jiných rozhodnutí správních orgánů	243	253	284	293	296
-přezkoumání rozh.Pozem.úř.ve věc.týk.se vyd.nem.podle zák.o půdě	222	251	297	302	291
-řízení o přezkoumávání rozhodnutí rozhodčích orgánů	297	393	632	237	568
Průměr skupina	354	349	364	349	345
Přezkoumání rozhodnutí ve věcech důchodového zabezpečení a nemocenského pojištění					
-starobní důchod	300	397	364	302	253
-invalidní důchod	281	266	305	336	311
-částečný invalidní důchod	252	259	245	309	289
-důchod pozůstalých (vdovský, sirotčí)	223	271	293	244	210
-jiný důchod	229	254	342	284	268
-nedávkové věci nemocenského pojištění	288	274	362	778	295
-nemocenské a sociální zabezpečení, mateřský příspěvek	337	455	510	555	409
Průměr skupina	271	271	294	322	295
Restituční zákony					
-zák.č. 119/90 Sb.	544	843	1054	1113	1426
-zák.č. 403/90 Sb.	787	1106	1283	1491	1935
-zák.č. 87/91 Sb.	935	896	1076	1358	1624
-zák.č. 229/91 Sb.	537	654	861	1004	1105
-zák.č. 173/90 Sb.	863	1271	1576	1859	2402
-zák.č. 172/91 Sb.	533	686	900	540	1067
-zák.č. 232/91 Sb.	908	1294	1605	1985	2322
Průměr skupina	678	799	1001	1206	1431
Průměr celkem	363	402	447	448	471

Přehled o rozhodnutích soudů v občanskoprávních věcech

Krajské a okresní soudy - počet práv

	1995	1996	1997	1998	1999
Spory podle obchodního zákoníku					
-právní vztahy souv.se zaklád.nebo ruš.obch.spol.nebo družstva	35	67	28	42	16
-spory ze smlouvy o prodeji podniků nebo jejich částí	32	31	40	57	76
-práv.vzt.mezi obch.spol.(druž.)a jejich.zakl.a mezi spol.(členy)navz.	31	414	54	107	90
-spor ze směnek a šeků	11	11	10	11	5
-ochrana hospodářské soutěže a nekalé soutěže	5	5	2	5	4
-konkursy a vyrovnání a spory související	32	151	223	206	245
-spory z kupních smluv podle obchodního zákoníku	10894	12124	11777	12378	11996
-smlouva o koupi najaté věci	66	225	144	171	180
-smlouva o dílo a spory související	922	1365	1990	2548	2910
-náhrada škody podle obchodního zákoníku	1198	941	1106	314	227
-ostatní spory podle obch.zákoníku-příslušnost krajského soudu	113	33	37	46	70
-ostatní spory podle obch.zákoníku-příslušnost okresního soudu	2865	4521	4159	4129	4299
Celkem skupina	16204	19888	19570	20014	20118
Pracovní spory					
-vznik a trvání prac.poměru (spory o neplat.skon.prac.poměru)	652	691	772	678	754
-spory z prac.poměru s motivem diskř.na zákł.pohl. (žen) a potlač.práv	-	-	-	-	0
-výpověď daná zaměstnancem	20	23	13	1	14
-platnost okamžitého zrušení pracovního poměru zaměstnancem	110	105	81	76	105
-okamž.zruš.prac.pom.se strany zam.podle § 53 odst.1 písm.a)ZP	218	201	161	150	123
-okamž.zruš.prac.pom.se strany zam.podle § 53 odst.1 písm.b)ZP	575	534	494	531	556
-výpověď daná zaměstnavatelem podle § 46 odst.1 písm.a)ZP	69	70	60	64	36
-výpověď daná zaměstnavatelem podle § 46 odst.1 písm.c)ZP	162	117	102	106	164
-výpověď daná zaměstnavatelem podle § 46 odst.1 písm.d)ZP	67	43	8	12	10
-výpověď daná zaměstnavatelem podle § 46 odst.1 písm.e)ZP	35	30	31	39	43
-výpověď daná zaměstnavatelem podle § 46 odst.1 písm.f)ZP	171	156	107	130	119
-skončení pracovního poměru výpovědí z jiných důvodů	60	37	23	37	21
-skončení prac.poměru v souvisl.s diskriminací na základě pohlaví	-	-	-	-	0
-ostatní případy skončení pracovního poměru	90	148	37	36	55
-nároky na poskytnutí dovolené a náhradu mzdy za její dobu	123	90	169	154	141
-nároky na základní mzdu a náhradu mzdy	2436	2664	2889	2448	3251
-premie a podíly (i přeplatky)	122	110	109	76	55
-mzda za práci přesčas	15	49	23	42	61
-ostatní mzdové nároky	1003	793	605	561	370
-mzdová diskriminace na základě pohlaví	-	-	-	-	7
-vrácení neprávem vyplacené mzdy (náhrady mzdy)	1769	1497	1243	897	795
-hmot.zabezpečení v souv.s prov.racional. a org.opatř.(odstup.apod.)	1673	1561	1428	1254	1507
-odpovědnost zaměstnance za škodu podle § 172 ZP	380	458	340	393	468
-odpovědnost za schodek na svěřených hodnotách	4569	3740	2859	2598	2521
-náhrada škody za ztrátu svěřených předmětů	529	399	462	464	464
-náhrada škody vzniklá vyrobením zmetků	10	27	9	7	12
-ostatní případy odpovědnosti zaměstnance za škodu	359	328	301	286	281
-nárok zaměstnance na náhradu škody za pracovní úraz	443	723	364	404	391
-nárok zaměstnance na náhradu škody způsobené nem. z povolání	278	303	216	209	231
-ostatní případy nároku zaměstnance na náhradu škody vůči zaměst.	152	120	130	86	59
-spory o obsah potvrzení o zaměstnání	61	69	65	58	83
-spory o obsah posudku o pracovní činnosti	41	19	22	20	17
-ostatní spory z pracovního poměru	621	1530	704	669	648
-spory z dohod o pracích konaných mimo pracovní poměr	51	117	38	27	13
Celkem skupina	16864	16752	13865	12513	13375

Přehled o rozhodnutích soudů v občanskoprávních věcech

Krajské a okresní soudy - počet práv

	1995	1996	1997	1998	1999
Spory podle zákona o rodině					
-vyživovací povinnost mezi manžely-ve prospěch manželky	3053	3241	3104	3011	3626
-změna této vyživovací povinnosti	25	32	19	28	32
-vyživovací povinnost mezi manžely-ve prospěch manžela	56	69	39	65	106
-změna této vyživovací povinnosti	3	100	3	2	3
-zrušení vyživovací povinnosti mezi manžely	62	50	51	67	69
-příspěvek na výživu rozvedené manželky	907	1026	871	950	1131
-změna tohoto příspěvku	24	24	36	27	27
-příspěvek na výživu rozvedeného manžela	67	90	53	74	97
-změna tohoto příspěvku	3	2	3	2	7
-zrušení povinnosti platit příspěvek	87	76	83	75	110
-vyživovací povinnost rodičů k zletilým dětem	1843	2234	2583	2848	2978
-vyživovací povinnost dětí k rodičům	10	12	21	13	19
-vyživovací povinnost mezi ostatními příbuznými	9	9	7	11	5
-zrušení vyživovací povinnosti mezi příbuznými a rodiči a dětmi	504	670	802	877	973
-právo neprovdané matky na vyživovací příspěvek po dobu 1 roku	681	648	739	783	1043
-zvláštní předběžné opatř. k zajištění výživy dítěte po dobu 26 týdnů	57	74	67	34	41
-určení, zda tu manželství je či není	11	9	1	13	9
-úhrada plnění vyživovací povinnosti za jiného	65	54	112	70	64
-řízení o povolení uzavřít manželství	1	2	0	0	0
Celkem skupina	7468	8422	8594	8950	10340
Náhrada škody podle občanského zákoníku					
-náhrada škody způsobené nezletilým	207	279	286	212	238
-náhrada škody způsobené osobou postiž. duševní poruchou	7	6	3	2	6
-náhrada škody způsobené osobou vlast. vinou v nekontr.stavu	73	66	38	55	45
-náhrada škody vzniklá úmyslným jednáním proti dobrým mravům	372	419	480	447	353
-náhrada škody vzniklá nesplněním povinnosti k jejímu odvrácení	459	551	345	448	427
-náhrada škody vzniklá v dopravě-při provozu silničního mot. vozidla	1571	1949	2002	2369	2039
-náhrada škody vzniklá v dopravě-při provozu žel.a jiné kol.dopravy	133	131	107	111	74
-náhrada škody vzniklá v dopravě-letecká doprava	5	10	4	4	11
-náhrada škody vzniklá v jiné dopravě	26	34	95	71	54
-náhrada jízdného a pokuta v hromadné dopravě	-	-	-	-	34389
-náhrada škody vzniklá zvlášť nebezpečným provozem	16	21	21	21	21
-škoda způsobená provozní činností	247	415	281	320	338
-náhrada škody vzniklá na vnesených nebo odložených věcech	90	69	79	75	104
-náhrada škody vzniklá trestným činem	1843	1880	2191	2423	2597
-odpovědnost za škodu v ostatních případech	2138	2330	2438	2509	3453
-bezodůvodné obohacení	3333	14505	18389	15251	8640
Celkem skupina	10520	22665	26759	24318	52789

Přehled o rozhodnutích soudů v občanskoprávních věcech

Krajské a okresní soudy - počet práv

	1995	1996	1997	1998	1999
Obč. zákoník - nájem bytů a obytných místností					
-vznik a trvání nájmu	266	442	369	295	357
-výpověď nájmu bytu podle § 711 odst.1a) o.z.	3977	5594	3399	2524	2186
-výpověď nájmu bytu podle § 711 odst.1b) o.z.	848	751	613	520	295
-výpověď nájmu bytu podle § 711 odst.1c) o.z.	488	405	409	368	371
-výpověď nájmu bytu podle § 711 odst.1d) o.z.	8096	9125	9978	10930	11900
-výpověď nájmu bytu podle § 711 odst.1e) o.z.	673	666	421	331	246
-výpověď nájmu bytu podle § 711 odst.1f) o.z.	327	340	274	166	117
-výpověď nájmu bytu podle § 711 odst.1g) o.z.	459	562	733	646	648
-výpověď nájmu bytu podle § 711 odst.1h) o.z.	856	1358	1373	1458	1296
-vyklizení bytu	6370	7561	7049	7959	8268
-spory o splnění dohody o výměně bytu	176	112	121	156	101
-podnájem bytu podle § 719 o.z.	42	44	28	37	44
-zrušení práva společného nájmu manžely soudem § 705 o.z.	3094	3466	3339	3412	2888
-spory o určení nájemného	104	89	219	191	172
-placení nájemného a úhrady za plnění poskytované z užívání bytu	18078	21309	19734	20431	18425
-ostatní spory z nájmu bytu, obytných místností a podnájmu	2018	1543	1573	1854	1984
Celkem skupina	45872	53367	49632	51278	49298
Občanský zákoník - ost.nájmy (nebytové prostory, nemovitosti a jiné věci)					
-spory z nájmu a podnájmu nebytových prostor	2305	3071	2894	3508	3748
-nájem věci, obsah. ujednání o budoucí koupi nájem. tzv.leasing.sml.	622	1641	1975	2331	1933
-spory z nájmu pozemků	864	769	661	732	751
-spory z nájmu jiných nemovitostí	583	377	393	451	459
-spory z nájemného	788	1041	1326	1651	2231
-spory z podnikatelského nájmu věci movité § 721 a násl. o.z.	288	281	302	262	318
-ostatní spory z nájmu	786	881	778	1002	915
Celkem skupina	6236	8061	8329	9937	10355
Občanský zákoník - vlastnické vztahy					
-vydání nebo vrácení věci	2553	2771	2343	2447	2006
-určení vlastnictví	2184	2502	2633	3312	3271
-sousedské spory	507	434	434	379	336
-zásahy do vlastnických práv	753	880	1113	1117	1396
-ochrana držby	29	21	79	28	11
-vydržení vlast. práva k movit. i nemovit.věc. nebo věc.břemena	300	258	166	281	204
-spory z věcných břemen (kromě vydržení)	373	307	415	501	471
-zrušení nebo rozdělení spoluvlastnictví podílového	889	936	957	1019	1342
-ostatní spory ze spoluvlastnictví podílového	320	245	276	815	375
-práva a povinnosti vyplývající ze společného jmění manželů	46	47	45	55	91
-zrušení společného jmění za trvání manželství	2406	3010	3290	3339	1155
-vypořádání společného jmění po zániku manželství	2489	2924	2328	2237	2125
-ostatní spory ze společného jmění manželů	184	445	196	196	361
-neoprávněná stavba (§ 135 písm.c.) o.z.)	192	116	184	175	104
-zástavní a podzástavní právo	56	179	75	144	130
-spory z práva zadržovacího	18	19	31	112	109
-ostatní spory z vlastnictví podle občanského zákoníku	1287	1645	1688	1860	2234
Celkem skupina	14586	16739	16253	18017	15721

Přehled o rozhodnutích soudů v občanskoprávních věcech

Krajské a okresní soudy - počet práv

	1995	1996	1997	1998	1999
Jiná práva upravená občanským zákoníkem					
-práva na ochranu osobnosti	706	713	900	832	747
-zajištění závazků (smluvní pokuta, ručení apod.)	1100	1135	1672	1835	1806
-prodej v obchodě - odpovědnost za vady prodané věci	181	264	157	173	140
-prodej v obchodě - spory o zaplacení kupní ceny	2431	1627	1163	1015	786
-prodej v obchodě - jiné spory	234	85	85	119	123
-půjčování věci - vrácení	351	290	276	158	140
-půjčování věci - spory o zaplacení půjčového	1835	1934	2087	2313	1820
-půjčování věci - jiné spory	352	381	437	383	280
-zhotovení věci na zakázku - odpovědnost za vady zhotovené věci	78	112	76	96	54
-zhotovení věci na zakázku - jiné spory	1327	631	442	269	257
-oprava a úprava věci -odpovědnost za vady	99	117	116	85	71
-oprava a úprava věci - jiné spory	360	352	215	136	124
-kupní smlouva a spory s ní související	4445	5807	7868	9496	9636
-spory ze smluv o dílo	923	1205	1592	1520	1717
-spory ze smluv příkazních obecně	163	92	156	249	167
-příkazní smlouva - obstarání věci	74	83	176	108	175
-příkazní smlouva - obstarání prodeje věci	46	95	84	140	98
-jednatelství bez příkazu	4	1	2	1	1
-spory ze smluv o úschově	16	8	5	6	9
-obstaravatelské služby	840	1389	664	462	359
-ubytovací služby	163	258	276	309	305
-smlouva zprostředkovatelská	437	514	493	530	514
-přepravní služby - osobní přeprava	4598	7857	8838	13014	5140
-přepravní služby - nákladní přeprava	301	277	295	277	295
-spory z půjček (peněžní ústavy)	22494	17348	12829	9455	6471
-spory z půjček (jiné právnické osoby)	4318	3724	2698	2453	2585
-úhrada za dodávku elektrické energie a plynu	4802	11372	7209	7173	9009
-úhrada za dodávku vody (stočné)	-	-	-	-	280
-spory z neplacení telefonních poplatků	-	-	-	-	147
-pojistné smlouvy - placení pojistného	1341	1894	2141	2086	2450
-pojistné smlouvy - plnění z pojistné události	695	1177	1165	1124	1225
-ostatní smlouvy z pojištění	138	222	316	332	335
-spory z půjček mezi fyzickými osobami	3090	2939	3045	2893	2962
-výměna	6	14	3	18	5
-darování	272	360	180	244	223
-smlouva o sdružení	44	50	46	100	85
-dědění majetku - neplatnost závěti	202	208	294	242	327
-dědění majetku - vydání dědictví oprávněnému dědici	148	110	111	112	135
-ostatní spory z dědického práva	284	325	412	402	669
-řízení o způsobilosti k právním úkonům	8	27	44	37	152
-ostatní spory podle občanského zákoníku	3961	5996	6784	8043	8689
-schválení (neschválení) dohody nebo jin. práv. úkonu za nesvéprávného	-	-	-	-	38
Celkem skupina	62867	70993	65352	68240	60551

Přehled o rozhodnutích soudů v občanskoprávních věcech

Krajské a okresní soudy - počet práv

	1995	1996	1997	1998	1999
Ostatní spory občanskoprávní povahy upravené zvláštními předpisy					
-spory podle zákona o advokacii a komerčních právnících	125	112	122	114	130
-spory z porušení autorských práv	50	92	145	81	161
-ostatní spory podle autorského zákona	149	138	286	320	270
-práva z vynálezů a průmyslových vzorů	206	148	93	40	69
-spory podle tiskového zákona (zák.č.81/66 Sb.)	95	58	107	101	81
-spory podle zákona č. 451/91 Sb. (lustrační zákon)	3	24	5	20	10
-spory podle zákona č. 58/69 Sb.	72	55	47	98	131
-přezkoumání rozhodnutí o převzetí do ústavu zdravotnické péče	4	0	2	2	1
-spory podle zákona o volbách	4	1	2	12	40
-přezkoumání rozhodnutí ve věcech zbraní a střeliva	80	104	5	7	6
-přezkoumání rozhodnutí ve věcech sdružování občanů	12	13	47	39	32
-přezkoumání rozhodnutí ve věcech práva shromažďovacího	5	2	2	1	1
-přezkoumání rozhodnutí o přestupku, propadnutí nebo zabránění věci	33	44	62	80	135
-přezkoumání jiných rozhodnutí správních orgánů	640	985	1153	1384	1882
-přezkoumání rozh.Pozem.úř.ve věc.týk.se vyd.nem.podle zák.o půdě	567	799	1209	1181	701
-řízení o přezkoumávání rozhodnutí rozhodčích orgánů	38	29	10	6	17
Celkem skupina	2083	2604	3297	3486	3667
Přezkoumání rozhodnutí ve věcech důchodového zabezpečení a nemocenského pojištění					
-starobní důchod	570	396	433	652	727
-invalidní důchod	5264	5169	6137	6564	5278
-částečný invalidní důchod	1312	1362	2747	2794	2320
-důchod pozůstalých (vdovský, sirotčí)	299	199	159	239	261
-jiný důchod	898	857	567	797	1143
-nedávkové věci nemocenského pojištění	44	45	129	16	17
-nemocenské a sociální zabezpečení, mateřský příspěvek	79	136	56	22	103
Celkem skupina	8466	8164	10228	11084	9849
Restituční zákony					
-zák.č. 119/90 Sb.	978	296	214	139	108
-zák.č. 403/90 Sb.	614	595	369	349	248
-zák.č. 87/91 Sb.	3354	4598	3631	3094	2403
-zák.č. 229/91 Sb.	5870	4905	3627	3268	2515
-zák.č. 173/90 Sb.	108	134	133	83	106
-zák.č. 172/91 Sb.	99	38	53	26	14
-zák.č. 232/91 Sb.	43	97	38	33	85
Celkem skupina	11066	10663	8065	6992	5479
CELKEM	202232	238318	229944	234829	251542

Přehled o průběhu řízení o nezletilých dětech

Okresní soudy - počet věcí (spisů)

	Praha	StČ	JČ	ZČ	SČ	VČ	JM	SM	ČR
Řízení bylo zahájeno									
- návrhem (bez návrhu)	9673	9431	6060	8235	12104	10183	15353	18331	89370
- povolení obnovy	2	2	1	1	4	1	1	1	13
- po vyhovění dovolání	6	0	0	0	7	2	2	0	17
Bylo podáno odvolání									
- ano	633	631	540	533	552	660	944	930	5423
- ne	9048	8802	5521	7703	11563	9526	14412	17402	83977
Výsledek odvolacího řízení									
- rozhodnutí bylo potvrzeno	287	182	235	188	235	287	216	218	1848
- rozhodnutí bylo změněno	199	243	225	194	153	209	434	434	2091
- jiný výsledek	147	206	80	151	164	164	294	278	1484
Celkem věcí	9681	9433	6061	8236	12115	10186	15356	18332	89400
Počet dětí, kterých se rozhodnutí týkalo	12854	12014	8309	10834	15858	13711	21066	25105	119751

Přehled o rozhodnutích soudů v řízení o nezletilých dětech

Okresní soudy - počet věcí (spisů)

	Praha	StČ	JČ	ZČ	SČ	VČ	JM	SM	ČR
Výchova a výchovná opatření									
první rozhodnutí o výchově dítěte									
- svěřeno (ponecháno) matce	1912	1446	886	1267	2493	1303	2259	4157	15723
otci	118	82	59	54	136	74	126	243	892
do společné popř. střídavé výchovy obou rodičů	51	14	8	7	11	10	19	20	140
jiné fyzické osobě než rodiče	48	45	36	37	90	26	62	111	455
- pro případ rozvodu svěřeno matce	1560	1912	1266	1606	2257	1998	3446	3870	17915
otci	113	165	114	138	163	162	250	306	1411
do společné popř. střídavé výchovy obou rodičů	45	43	27	28	24	45	54	38	304
jiné fyzické osobě než rodiče	11	12	5	6	7	11	17	17	86
další rozhodnutí o výchově dítěte (změna výchovného prostředí)									
- svěřeno matce	54	67	48	89	95	79	77	108	617
otci	94	121	81	94	134	105	129	140	898
oběma rodičům	4	4	2	3	0	2	2	4	21
do společné popř. střídavé výchovy obou rodičů	16	14	4	5	10	13	20	4	86
jiné fyzické osobě než rodiče	53	47	31	47	81	48	62	92	461
- napomenutí uděleno soudem matce	0	3	8	0	2	10	3	11	37
otci	0	0	2	0	0	0	0	1	3
oběma rodičům	0	1	2	2	2	4	1	8	20
jiným osobám	0	0	0	0	0	1	0	1	2
nezletilému	0	2	2	1	0	4	0	6	15
- napomenutí vysloveno soudem matce	0	2	2	1	0	4	0	10	19
otci	0	0	2	0	0	0	1	3	6
oběma rodičům	0	3	2	0	0	1	3	11	20
jiným osobám	0	0	0	0	0	0	0	0	0
nezletilému	0	4	3	1	1	3	1	4	17
- vysloveno omezení nezletilému	0	0	0	0	0	1	0	1	2
- stanoven dohled nad nezletilým	219	185	137	115	172	157	224	376	1585
- stanoven dohled pro zvýšenou ochranu jmění nezletilého	3	0	0	2	0	1	2	3	11
- zrušen dohled nad nezletilým	31	22	17	34	40	22	41	68	275
- zrušen dohled pro zvýšenou ochranu jmění nezletilého	1	0	0	0	3	0	0	0	4
Pěstounská péče									
- dítě svěřeno do společné pěstounské péče manželům									
příbuzným dítěte	25	17	6	21	24	16	26	38	173
cizím osobám	9	20	8	14	34	13	27	10	135
- dítě svěřeno do pěstounské péče									
příbuznému	13	22	7	20	15	21	30	32	160
cizí osobě	10	6	3	12	9	13	7	8	68
- dítě svěřeno do pěstounské péče pracovníků ve zvláštních zařiz.	0	0	0	2	0	0	0	0	2
- návrh na pěstounskou péči zamítnut	1	2	1	2	0	3	0	0	9
- zrušení pěstounské péče	7	5	0	13	8	11	8	6	58
- neshody mezi stanov. zák. zástupce a pěstouna v neběž. věcech	0	1	1	2	1	4	0	3	12
- jiné rozhodnutí	78	143	40	33	22	82	225	14	637

Přehled o průběhu řízení o nezletilých dětech

Okresní soudy - počet věcí (spisů)

	Praha	StČ	JČ	ZČ	SČ	VČ	JM	SM	ČR
Řízení bylo zahájeno									
- návrhem (bez návrhu)	10153	10203	5978	8691	13859	11166	15685	17183	92918
- povolení obnovy	9	0	2	0	1	1	1	3	17
- po vyhovění dovolání	0	1	0	0	1	1	1	0	4
Bylo podáno odvolání									
- ano	697	623	378	518	583	564	1001	891	5255
- ne	9465	9581	5602	8173	13278	10604	14686	16295	87684
Výsledek odvolacího řízení									
- rozhodnutí bylo potvrzeno	288	184	161	197	240	190	208	220	1688
- rozhodnutí bylo změněno	193	245	152	194	169	212	427	374	1966
- jiný výsledek	216	194	65	127	174	162	366	297	1601
Celkem věcí	10162	10204	5980	8691	13861	11168	15687	17186	92939
Počet dětí, kterých se rozhodnutí týkalo	13638	13225	8063	11334	18179	15038	21268	23501	124246

Přehled o rozhodnutích soudů v řízení o nezletilých dětech

Okresní soudy - počet věcí (spisů)

	Praha	StČ	JČ	ZČ	SČ	VČ	JM	SM	ČR
Styk rodičů s dětmi, styk dětí s prarodiči a sourozenci									
první úprava styku s dětmi	41	32	22	27	40	33	53	47	295
- matky	332	243	183	204	333	325	544	553	2717
- otce	10	2	1	0	0	1	4	2	20
- obou rodičů									
nová úprava styku s dětmi (omezení i rozšíření)									
- matky	7	6	7	6	5	4	6	2	43
- otce	51	65	42	31	36	51	64	53	393
- obou rodičů	0	0	0	0	2	1	1	0	4
zakázán	1	2	0	0	1	0	2	1	7
- matce	8	2	3	5	6	5	12	16	57
- otci	0	1	2	0	0	0	0	0	3
- oběma rodičům									
návrhy na novou úpravu styku zamítnuty	13	8	10	6	2	4	11	2	56
- matce	13	12	7	11	8	8	13	9	81
- otci	1	0	1	0	0	0	0	0	2
- oběma rodičům									
jiné rozh.o styku např.rozh.o styku s prarodiči, se sourozenci	172	142	98	147	223	226	287	349	1644
Osvojení									
Rozhodnutí o splnění podmínek dle § 68 odst. 1									
Podmínky	17	36	12	45	60	45	24	30	269
- splněny	1	6	1	13	3	2	1	6	33
- nesplněny									
Osvojení zrušitelné									
vysloveno k návrhu	7	1	1	4	4	3	5	1	26
- manžela rodiče	1	0	1	1	0	0	0	0	3
- manželů - příbuzných dítěte	12	14	5	12	25	18	8	2	96
- manželů - cizích osob	0	1	0	0	0	0	0	0	1
- příbuzného osvojence	2	2	0	0	0	7	0	0	11
- cizí osoby	1	0	0	0	0	0	0	0	1
návrh na osvojení zamítnut	0	1	0	0	0	0	0	0	1
zrušeno osvojení	0	0	1	0	0	0	0	0	1
- nezletilého	0	0	1	0	0	0	0	0	1
- zletilého	1	0	0	0	0	0	0	0	1
návrh na zrušení osvojení zamítnut	1	0	0	0	0	0	0	0	1
jiný výsledek řízení o zrušitelném osvojení	6	3	2	3	4	6	2	2	28
Osvojení nezrušitelné									
vysloveno k návrhu	107	101	50	77	107	83	130	109	764
- manžela rodiče	4	0	0	1	0	1	2	1	9
- manželů - příbuzných dítěte	51	42	30	45	80	42	61	88	439
- manželů - cizích osob	1	2	1	1	5	1	1	6	18
návrh na osvojení zamítnut									
provedena dodatečná změna v osvojení nezrušitelné	1	2	1	1	0	2	0	1	8
- manželem rodiče	0	1	0	0	0	0	0	1	2
- manželů - příbuznými dítěte	3	3	5	16	8	8	2	3	48
- manželů - cizími osobami	0	0	0	0	0	0	0	0	0
návrh na tuto změnu zamítnut	0	0	0	0	0	0	0	0	0
jiný výsledek řízení o nezrušitelném osvojení	23	21	6	14	20	14	18	25	141

Přehled o rozhodnutích soudů v řízení o nezletilých dětech

Okresní soudy - počet věcí (spisů)

		Praha	StČ	JČ	ZČ	SČ	VČ	JM	SM	ČR
Výživné										
první rozhodnutí o výživě dítěte										
- povinnost platit výživné stanovena	- matce	246	191	148	121	200	179	311	317	1713
	- otci	2427	1806	959	1401	2629	1628	2879	4193	17922
	- oběma rodičům	8	9	11	7	3	20	35	87	180
	- jiné osobě	1	2	2	0	3	5	6	3	22
pro případ rozvodu										
- povinnost platit výživné stanovena	- matce	104	137	115	142	164	152	224	261	1299
	- otci	1059	1366	1254	1540	2116	1758	2782	3763	15638
	- oběma rodičům	6	12	6	7	3	6	21	31	92
	- jiné osobě	0	1	0	0	0	0	0	1	2
další rozhodnutí o výživě dítěte										
- povinnost platit výživné zvýšena	- matce	50	50	50	48	37	48	50	46	379
	- otci	1525	1458	1303	1187	1597	1475	1850	2392	12787
	- oběma rodičům	1	3	1	5	0	1	7	12	30
	- jiné osobě	0	0	0	0	0	0	0	0	0
- povinnost platit výživné snížena	- matce	11	15	20	8	5	16	11	9	95
	- otci	78	77	156	103	74	142	118	182	930
	- oběma rodičům	0	1	0	0	0	0	0	3	4
	- jiné osobě	0	0	0	0	0	2	1	0	3
- vyživovací povinnosti zproštěna	- matka	15	22	20	40	23	41	35	43	239
	- otec	27	43	39	102	76	86	103	259	735
	- oba rodiče	0	4	6	4	0	8	9	7	38
	- jiné osoby	0	1	0	1	0	4	4	0	10
- povinnost platit výživné ponechána	- matce v dosavadní výši	11	12	8	11	5	10	16	26	99
	- otci v dosavadní výši	89	119	62	109	107	170	208	280	1144
	- oběma rodičům v dosavadní výši	1	1	0	0	0	0	2	2	6
	- jiným osobám v dosavadní výši	0	0	0	0	0	3	1	0	4
- povinnost složit peněžní částku pro výživné splat. v bud. stanovena	- matce	0	0	1	1	0	0	2	0	4
	- otci	2	0	0	1	0	0	2	0	5
	- oběma rodičům	0	0	0	0	0	0	0	0	0
	- jiné osobě	0	1	0	0	0	0	0	0	1
- jiný výsledek řízení o výživném		680	776	507	1147	4608	1376	1839	3695	14628
po rozvodu										
- povinnost platit výživné stanovena	- matce	20	72	27	36	49	37	59	34	334
	- otci	118	274	18	45	69	96	165	28	813
	- oběma rodičům	0	4	5	1	2	0	4	12	28
	- jiné osobě	0	0	0	1	0	0	0	0	1
- povinnost platit výživné snížena	- matce	2	2	4	5	8	4	1	3	29
	- otci	19	50	9	48	53	93	86	66	424
	- oběma rodičům	0	0	0	0	0	0	0	0	0
	- jiné osobě	0	0	0	0	0	0	0	0	0

Přehled o rozhodnutích soudů v řízení o nezletilých dětech

Okresní soudy - počet věcí (spisů)

	Praha	StČ	JČ	ZČ	SČ	VČ	JM	SM	ČR
Výživné									
- povinnost platit výživné zvýšena	2	10	7	27	12	20	26	23	127
- matce									
- otci	139	479	146	579	664	582	964	652	4205
- oběma rodičům	0	0	0	0	0	1	0	2	3
- jiné osobě	0	0	0	0	0	0	0	0	0
- povinnost platit výživné ponechána v původní výši - matce	1	8	1	5	4	6	5	3	33
- otci	6	45	16	49	44	63	70	90	383
- oběma rodič.	0	0	1	0	0	0	0	0	1
- jiné osobě	0	0	0	0	1	0	0	0	1
- vyživovací povinnost zanikla rozhodnutím soudu - matce	0	2	1	9	6	5	2	4	29
- otci	2	8	11	15	19	12	16	47	130
- oběma rodič.	0	0	2	0	0	0	2	1	5
- jiné osobě	0	0	0	0	0	0	0	0	0
Určení a popření otcovství									
otcovství určeno	26	35	22	35	57	32	50	59	316
návrh na určení otcovství zamítnut	13	7	8	7	12	7	19	9	82
jiný výsledek řízení o návrhu na určení otcovství	29	29	33	48	84	34	73	112	442
otcovství popřeno k návrhu - matky	60	46	42	64	106	29	84	165	596
- manžela matky, popř. otce	37	25	18	29	67	33	51	79	339
- jiného oprávněného	4	9	10	15	33	14	16	23	124
návrh matky n. manž. matky popř. otce na popření otcov. zamítnut	6	3	2	6	6	4	8	9	44
návrh nejvyššího státního zástupce na popření otcovství zamítnut	0	2	1	0	0	0	0	0	3
jiný výsledek řízení o návrhu na popření otcovství	16	20	12	17	21	8	39	39	172
Schválení důležitých úkonů za nezletilého									
schválena dohoda o vypořádání mezi dědici	379	388	224	276	373	431	780	750	3601
neschválena dohoda o vypořádání mezi dědici	10	11	2	5	9	12	20	14	83
schváleno odmítnutí dědictví	42	21	12	13	27	10	22	15	162
neschváleno odmítnutí dědictví	4	1	0	1	2	0	2	4	14
schválena smlouva, dohoda, smír nebo jiný důležitý úkon	537	306	236	262	360	357	752	524	3334
neschválena smlouva, dohoda, smír nebo jiný důležitý úkon	8	9	4	1	9	10	14	19	74
jiný výsl.řízení ve věcech schvalování důležitých úkonů za nezlet.	147	79	21	86	106	49	91	78	657
Povolení k uzavření manželství									
uzavření manželství povoleno	11	17	9	8	14	21	30	31	141
návrh zamítnut (povolení neuděleno)	0	2	1	0	1	1	0	0	5
jiný výsledek řízení o povolení uzavření manželství	0	3	2	5	4	2	8	9	33
Jméno a příjmení dítěte									
dán souhlas k žádosti o změnu příjmení	51	76	40	42	79	73	126	116	603
nedán souhlas k žádosti o změnu příjmení	10	8	5	6	10	20	20	18	97
určeno jméno dítěte	5	9	6	3	21	4	10	5	63
určeno příjmení dítěte	5	20	15	29	40	4	19	18	150
jiný výsledek řízení o jméno, anebo příjmení dítěte	37	34	30	38	46	63	67	115	430
Celkem									
	9681	9433	6061	8236	12115	10186	15356	18332	89400

Přehled o délce soudního řízení podle předmětu a výsledku
Okresní soudy - počet věcí (spisů)

	1M.	1-2M.	2-3M.	3-4M.	4-5M.	5-6M.	6-12M.	1-2R.	>2R.
Výchova a výchovná opatření									
první rozhodnutí o výchově dítěte									
- svěřeno (ponecháno) matce	101	1173	2360	2624	1991	1438	4271	1272	493
otci	10	47	118	133	102	84	240	115	43
do společné popř. střídavé výchovy obou rodičů	2	8	18	29	17	5	41	17	3
jiné fyzické osobě než rodiče	5	26	56	60	51	52	134	45	26
- pro případ rozvodu svěřeno matce	251	1974	3301	3211	2423	1728	4017	776	234
otci	15	135	232	229	158	154	341	93	54
do společné popř. střídavé výchovy obou rodičů	5	37	60	69	31	25	58	14	5
jiné fyzické osobě než rodiče	1	4	6	19	10	10	26	6	4
další rozhodnutí o výchově dítěte (změna výchovného prostředí)									
- svěřeno matce	3	50	93	102	69	52	180	51	17
otci	6	95	139	128	92	86	242	83	27
oběma rodičům	1	2	2	6	1	3	5	1	0
do společné popř. střídavé výchovy obou rodičů	0	4	16	12	12	8	17	11	6
jiné fyzické osobě než rodiče	0	27	53	64	52	51	155	46	13
- napomenutí uděleno soudem matce	0	2	13	6	1	3	10	2	0
otci	0	1	0	0	0	0	2	0	0
oběma rodičům	0	3	4	5	2	2	3	1	0
jiným osobám	0	0	2	0	0	0	0	0	0
nezletilému	0	4	3	2	1	2	3	0	0
- napomenutí vysloveno soudem matce	0	2	4	0	0	4	9	0	0
otci	0	1	0	2	1	0	1	1	0
oběma rodičům	0	2	3	3	2	2	7	1	0
jiným osobám	0	0	0	0	0	0	0	0	0
nezletilému	0	0	3	6	1	2	4	1	0
- vysloveno omezení nezletilému	0	0	1	0	1	0	0	0	0
- stanoven dohled nad nezletilým	28	135	228	232	166	147	467	139	43
- stanoven dohled pro zvýšenou ochranu jmění nezletilého	0	0	2	3	1	0	3	1	1
- zrušení dohled nad nezletilým	2	45	57	56	33	26	41	12	3
- zrušení dohled pro zvýšenou ochranu jmění nezletilého	0	1	0	0	0	1	1	1	0
Pěstounská péče									
- dítě svěřeno do společné pěstounské péče manželům									
příbuzným dítěte	4	6	21	30	22	23	56	6	5
cizím osobám	0	3	10	13	16	17	50	22	4
- dítě svěřeno do pěstounské péče									
příbuznému	0	10	18	26	16	22	54	11	3
cizí osobě	0	1	2	12	10	5	22	11	5
- dítě svěřeno do pěstounské péče pracovníků ve zvláštních zařiz.	0	0	0	1	0	0	1	0	0
- návrh na pěstounskou péči zamítnut	0	0	1	0	0	0	4	4	0
- zrušení pěstounské péče	0	3	6	7	6	6	20	6	4
- neshody mezi stanov. zák. zástupce a pěstouna v neběž. věcech	0	3	2	4	0	1	1	1	0
- jiné rozhodnutí	7	78	106	90	74	70	139	52	21

Přehled o délce soudního řízení podle předmětu a výsledku

Okresní soudy - počet věcí (spisů)

	1M.	1-2M.	2-3M.	3-4M.	4-5M.	5-6M.	6-12M.	1-2R.	>2R.
Výchova a výchovná opatření									
Ústavní výchova									
nařízena ústavní výchova									
- dítěte ve věku									
od 13 do 15 let pro jeho závadné chování	6	29	53	60	45	29	89	26	15
nad 15 let pro jeho závadné chování	6	47	104	81	64	49	119	45	13
v ostatních případech	17	59	147	158	100	89	285	138	35
zrušena ústavní výchova									
- vykonávána v zařízeních resortu školství									
za souhlasu výchovných zařízení	6	32	31	36	26	19	74	21	2
bez souhlasu výchovných zařízení	0	4	7	9	1	2	6	4	0
- vykonávána v jiných zařízeních (zdravotní, soc. zabezpečení)	4	20	18	16	9	7	21	12	1
- s jejímž výkonem nebylo započato	0	1	3	4	0	3	6	2	0
- vykonávána v zařiz. resortu škol. a nařiz. dohled nad nezlet.									
za souhlasu výchovných zařízení	0	6	15	13	5	4	14	6	0
bez souhlasu výchovných zařízení	1	0	0	3	1	0	4	0	0
- vykonávána v jiných zařízeních a nařízen dohled nad nezletilým	0	0	6	6	4	2	6	1	0
- s jejímž výkonem nebylo započato a byl nař. dohl. nad nezlet.	0	0	2	2	3	1	4	1	1
ústavní výchova prodloužena (na dobu po dosažení zletilosti)	15	53	62	44	18	11	20	5	2
návrh na zrušení ústavní výchovy zamítnut (úst.vých.ponechána)	0	6	17	16	26	12	57	32	9
Ochranná výchova									
nařízena ochranná výchova	0	2	1	0	1	1	6	2	0
zrušena ochranná výchova	0	0	0	0	0	0	1	0	0
ochranná výchova prodloužena (na dobu po dosažení zletilosti)	0	0	1	0	1	0	0	0	0
návrh na zrušení ochranné výchovy zamítnut (ochr.vých.ponech.)	0	0	0	0	0	0	0	1	0
jiné rozhodnutí o výchově a výchovných opatřeních	148	863	1229	1146	872	700	2122	854	464
Rodičovská zodpovědnost									
omezena - matce	0	0	1	1	0	1	2	0	0
- otci	0	1	3	1	1	1	3	0	0
- oběma rodičům	0	1	0	2	0	1	1	1	2
zbavena - matka	1	5	7	11	12	6	25	7	3
- otec	1	6	5	20	8	7	39	21	12
- oba rodiče	0	1	10	13	5	10	39	17	9
pozastavena - matce	1	1	0	0	0	2	1	0	0
- otci	1	0	2	0	0	0	1	1	0
- oběma rodičům	0	0	1	1	0	0	3	1	0
zcela obnovena - matce	0	0	1	3	0	1	2	0	0
- otci	0	0	1	0	0	0	0	0	0
- oběma rodičům	0	0	0	0	0	0	0	0	0
neshody rodičů o podst. věc. při výk. rodič. práv a povinností	2	2	4	2	3	1	14	3	1
přiznána rodičovská zodpovědnost nezletilému rodiči dítěte	2	2	18	16	9	4	5	1	0
jiné rozhodnutí o rodičovské zodpovědnosti	4	18	31	38	25	23	64	32	14

Přehled o délce soudního řízení podle předmětu a výsledku

Okresní soudy - počet věcí (spisů)

	1M.	1-2M.	2-3M.	3-4M.	4-5M.	5-6M.	6-12M.	1-2R.	>2R.
Styk rodičů s dětmi, styk dětí s prarodiči a sourozenci									
první úprava styku s dětmi	6	19	31	34	32	19	84	46	24
- matky	34	206	405	375	319	212	763	286	117
- otce	1	3	3	1	0	2	4	4	2
- obou rodičů									
nová úprava styku s dětmi (omezení i rozšíření)									
- matky	0	1	1	6	2	3	14	12	4
- otce	4	18	46	51	40	33	115	63	23
- obou rodičů	0	0	0	0	0	0	2	2	0
zakázán	0	0	0	1	0	1	3	1	1
- matce	0	1	1	3	5	3	11	20	13
- otci	0	0	1	1	0	0	1	0	0
- oběma rodičům	0	1	2	9	6	5	14	12	7
návrhy na novou úpravu styku zamítnuty - matce	0	0	8	3	4	8	22	23	13
- otci	0	0	1	0	0	0	0	0	1
- oběma rodičům	22	122	234	199	179	123	434	219	112
jiné rozh.o styku např.rozh.o styku s prarodiči, se sourozenci									
Osvojení									
Rozhodnutí o splnění podmínek dle § 68 odst.1									
Podmínky	0	18	35	59	36	31	80	10	0
- splněny	1	4	3	7	5	4	7	2	0
- nesplněny									
Osvojení zrušitelné									
vysloveno k návrhu	0	2	5	2	3	4	7	3	0
- manžela rodiče	0	0	1	1	0	1	0	0	0
- manželů - příbuzných dítěte	3	27	29	14	12	2	8	1	0
- manželů - cizích osob	0	0	1	0	0	0	0	0	0
- příbuzného osvojence	2	3	2	3	0	0	1	0	0
- cizí osoby	0	0	0	1	0	0	0	0	0
návrh na osvojení zamítnut	0	1	0	0	0	0	0	0	0
zrušeno osvojení	0	0	0	0	0	0	1	0	0
- nezletilého	0	0	0	0	0	0	0	0	1
- zletilého	0	4	4	5	3	6	4	0	2
návrh na zrušení osvojení zamítnut									
jiný výsledek řízení o zrušitelném osvojení									
Osvojení nezrušitelné									
vysloveno k návrhu	4	52	116	116	107	70	236	56	7
- manžela rodiče	1	1	2	1	1	2	1	0	0
- manželů - příbuzných dítěte	9	60	111	75	44	51	72	17	0
- manželů - cizích osob	0	0	0	2	0	1	9	3	3
návrh na osvojení zamítnut									
provedena dodatečná změna v osvojení nezrušitelné	1	2	0	2	1	1	0	1	0
- manželem rodiče	0	1	1	0	0	0	0	0	0
- manželů - příbuznými dítěte	0	8	15	7	8	3	6	1	0
- manželů - cizími osobami	0	0	0	0	0	0	0	0	0
návrh na tuto změnu zamítnut	2	21	22	16	14	13	33	16	4
jiný výsledek řízení o nezrušitelném osvojení									

Přehled o délce soudního řízení podle předmětu a výsledku

Okresní soudy - počet věcí (spisů)

		1M.	1-2M.	2-3M.	3-4M.	4-5M.	5-6M.	6-12M.	1-2R.	>2R.
Výživné										
první rozhodnutí o výživě dítěte										
- povinnost platit výživné stanovena	- matce	15	112	200	271	162	188	475	215	75
	- otci	116	1339	2751	3046	2299	1683	4677	1407	604
	- oběma rodičům	2	9	14	22	22	12	55	30	14
	- jiné osobě	0	2	1	3	1	0	5	4	6
pro případ rozvodu										
- povinnost platit výživné stanovena	- matce	15	127	218	194	153	140	323	85	44
	- otci	225	1760	2899	2774	2062	1456	3629	662	171
	- oběma rodičům	2	3	15	13	12	5	30	9	3
	- jiné osobě	0	0	0	0	0	1	1	0	0
další rozhodnutí o výživě dítěte										
- povinnost platit výživné zvýšena	- matce	0	13	39	41	52	49	115	48	22
	- otci	28	449	1394	1765	1536	1249	4178	1556	632
	- oběma rodičům	0	0	1	3	1	6	11	5	3
	- jiné osobě	0	0	0	0	0	0	0	0	0
- povinnost platit výživné snížena	- matce	1	10	9	20	13	12	18	9	3
	- otci	3	52	128	131	111	100	261	95	49
	- oběma rodičům	0	0	1	0	0	0	3	0	0
	- jiné osobě	0	0	0	0	1	0	1	0	1
- vyživovací povinnosti zproštěna	- matka	1	11	33	38	23	20	67	30	16
	- otec	2	37	60	91	87	50	222	102	84
	- oba rodiče	0	5	5	8	5	0	11	3	1
	- jiné osoby	0	1	1	1	1	1	2	2	1
- povinnost platit výživné ponechána	- matce v dosavadní výši	0	7	7	17	18	11	22	14	3
	- otci v dosavadní výši	4	33	102	134	137	120	407	142	65
	- oběma rodičům v dosavadní výši	0	1	0	0	1	2	0	2	0
	- jiným osobám v dosavadní výši	0	1	0	0	0	1	0	2	0
- povinnost složit peněžní částku pro výživné splat. v bud. stanovena	- matce	0	0	1	1	0	1	0	1	0
	- otci	0	0	0	0	0	1	1	2	1
	- oběma rodičům	0	0	0	0	0	0	0	0	0
	- jiné osobě	0	0	1	0	0	0	0	0	0
- jiný výsledek řízení o výživném		144	1134	1794	1801	1517	1247	4241	1710	1040
po rozvodu										
- povinnost platit výživné stanovena	- matce	3	29	50	43	34	34	87	39	15
	- otci	13	104	130	144	98	84	164	51	25
	- oběma rodičům	0	0	3	4	1	6	9	3	2
	- jiné osobě	0	0	0	0	0	0	1	0	0
- povinnost platit výživné snížena	- matce	1	1	2	4	4	4	6	5	2
	- otci	2	17	41	55	61	51	138	50	9
	- oběma rodičům	0	0	0	0	0	0	0	0	0
	- jiné osobě	0	0	0	0	0	0	0	0	0

Přehled o délce soudního řízení podle předmětu a výsledku
Okresní soudy - počet věcí (spisů)

	1M.	1-2M.	2-3M.	3-4M.	4-5M.	5-6M.	6-12M.	1-2R.	>2R.
Výživné									
- povinnost platit výživné zvýšena	1	6	10	14	20	9	38	25	4
- matce	15	166	437	538	457	361	1349	658	224
- otci	0	0	0	0	0	0	2	1	0
- oběma rodičům	0	0	0	0	0	0	0	0	0
- jiné osobě	0	0	0	0	0	0	0	0	0
- povinnost platit výživné ponechána v původní výši - matce	0	0	4	3	6	0	13	4	3
- otci	0	12	27	51	50	36	143	53	11
- oběma rodič.	0	0	0	0	0	0	1	0	0
- jiné osobě	0	0	0	0	0	0	0	0	1
- vyživovací povinnost zanikla rozhodnutím soudu - matce	0	2	2	3	1	3	13	2	3
- otci	0	6	15	17	13	6	47	15	11
- oběma rodič.	0	0	1	1	0	1	0	2	0
- jiné osobě	0	0	0	0	0	0	0	0	0
Určení a popření otcovství									
otcovství určeno	1	3	0	4	5	8	32	119	144
návrh na určení otcovství zamítnut	0	0	1	2	1	0	9	24	45
jiný výsledek řízení o návrhu na určení otcovství	3	18	28	17	24	18	102	88	144
otcovství popřeno k návrhu - matky	4	24	44	61	50	30	163	117	103
- manžela matky, popř. otce	1	12	27	26	32	19	104	68	50
- jiného oprávněného	0	5	5	9	5	10	41	33	16
návrh matky n. manž. matky popř. otce na popření otcov. zamítnut	1	0	3	1	2	2	6	13	16
návrh nejvyššího státního zástupce na popření otcovství zamítnut	0	0	0	0	0	0	2	0	1
jiný výsledek řízení o návrhu na popření otcovství	2	19	24	20	12	7	29	30	29
Schválení důležitých úkonů za nezletilého									
schválena dohoda o vypořádání mezi dědici	148	1066	1287	569	220	107	170	26	8
neschválena dohoda o vypořádání mezi dědici	1	10	22	19	8	7	13	3	0
schváleno odmítnutí dědictví	2	52	52	28	11	9	5	1	2
neschváleno odmítnutí dědictví	0	3	3	0	2	2	2	2	0
schválena smlouva, dohoda, smír nebo jiný důležitý úkon	444	849	860	499	241	143	236	51	11
neschválena smlouva, dohoda, smír nebo jiný důležitý úkon	1	6	14	9	6	7	18	12	1
jiný výsl.řízení ve věcech schvalování důležitých úkonů za nezlet.	23	131	137	104	61	35	114	31	21
Povolení k uzavření manželství									
uzavření manželství povoleno	37	57	28	9	6	3	1	0	0
návrh zamítnut (povolení neuděleno)	0	0	0	1	1	0	3	0	0
jiný výsledek řízení o povolení uzavření manželství	1	3	7	3	5	1	6	6	1
Jméno a příjmení dítěte									
dán souhlas k žádosti o změnu příjmení	6	20	54	71	64	49	216	91	32
nedán souhlas k žádosti o změnu příjmení	0	0	8	8	5	7	32	27	10
určeno jméno dítěte	2	6	9	8	9	11	16	1	1
určeno příjmení dítěte	1	10	33	19	16	14	37	13	7
jiný výsledek řízení o jméno, anebo příjmení dítěte	7	26	51	58	57	33	122	55	21
Celkem									
	1455	8507	14129	13401	10157	7652	22540	7967	3592

Přehled o průměrných délkách podle předmětu a výsledku

Okresní soudy - počet dnů

	Praha	StČ	JČ	ZČ	SČ	VČ	JM	SM	ČR
Výchova a výchovná opatření									
první rozhodnutí o výchově dítěte									
- svěřeno (ponecháno) matce	181	168	156	215	265	166	223	216	208
otci	221	215	281	224	322	175	256	237	246
do společné popř. střídavé výchovy obou rodičů	196	167	118	314	251	158	246	309	214
jiné fyzické osobě než rodiče	216	242	154	177	307	264	280	310	261
- pro případ rozvodu svěřeno matce	194	134	111	167	188	126	170	188	165
otci	262	162	127	190	219	155	202	229	198
do společné popř. střídavé výchovy obou rodičů	183	156	127	160	202	95	151	205	156
jiné fyzické osobě než rodiče	399	142	216	156	161	146	203	293	221
další rozhodnutí o výchově dítěte (změna výchovného prostředí)									
- svěřeno matce	199	155	145	208	204	159	283	227	202
otci	178	176	189	186	273	182	239	246	214
oběma rodičům	231	126	243	140		93	329	136	171
do společné popř. střídavé výchovy obou rodičů	258	231	181	237	350	125	513	362	293
jiné fyzické osobě než rodiče	193	168	196	212	200	200	362	259	232
- napomenutí uděleno soudem matce		136	156		97	220	135	163	171
otci			209					40	103
oběma rodičům		116	91	226	99	145	120	151	142
jiným osobám						73		72	73
nezletilému		97	114	176		66		148	118
- napomenutí vysloveno soudem matce		60	193	64		241		180	188
otci			100				449	130	163
oběma rodičům		186	131			430	103	152	152
jiným osobám									
nezletilému		150	94	333	112	228	164	143	161
- vysloveno omezení nezletilému						65		123	94
- stanoven dohled nad nezletilým	172	188	153	257	252	184	219	231	210
- stanoven dohled pro zvýšenou ochranu jmění nezletilého	196			438		127	199	430	303
- zrušení dohled nad nezletilým	100	146	118	170	163	128	133	190	152
- zrušení dohled pro zvýšenou ochranu jmění nezletilého	52				235				198
Pěstounská péče									
- dítě svěřeno do společné pěstounské péče manželům									
příbuzným dítěte	367	169	143	166	177	188	167	190	197
cizím osobám	176	181	191	221	358	275	218	355	259
- dítě svěřeno do pěstounské péče									
příbuznému	169	173	209	156	238	171	255	204	200
cizí osobě	174	160	207	309	612	180	199	453	290
- dítě svěřeno do pěstounské péče pracovníků ve zvláštních zařiz.				291					291
- návrh na pěstounskou péči zamítnut	423	365	549	271		335			349
- zrušení pěstounské péče	186	162		521	169	168	280	176	267
- neshody mezi stanov. zák. zástupce a pěstouna v neběž. věcech		119	97	104	119	98		219	136
- jiné rozhodnutí	210	155	158	171	354	144	209	175	186

Přehled o průměrných délkách řízení podle předmětu a výsledku

Okresní soudy - počet dnů

	Praha	StČ	JČ	ZČ	SČ	VČ	JM	SM	ČR
Výchova a výchovná opatření									
Ústavní výchova									
nařízena ústavní výchova									
- dítěte ve věku									
od 13 do 15 let pro jeho závadné chování	190	174	160	219	286	154	199	270	221
nad 15 let pro jeho závadné chování	142	257	161	201	218	148	239	209	202
v ostatních případech	216	262	200	233	241	173	245	269	237
zrušena ústavní výchova									
- vykonávaná v zařízeních resortu školství									
za souhlasu výchovných zařízení	143	116	139	211	231	189	229	162	187
bez souhlasu výchovných zařízení	200	124		113	400	271	252	140	168
- vykonávaná v jiných zařízeních (zdravotní, soc. zabezpečení)	125	129	164	287	135	245	208	205	184
- s jejímž výkonem nebylo započato	220	114	169	339	258	100	212	190	199
- vykonávaná v zařiz. resortu škol. a nařiz. dohled nad nezlet.									
za souhlasu výchovných zařízení	70	85	169	150	222	92	212	228	178
bez souhlasu výchovných zařízení		174		149		125		211	165
- vykonávaná v jiných zařízeních a nařízen dohled nad nezletilým	201	138	88	124	217	95		160	154
- s jejímž výkonem nebylo započato a byl nař. dohl. nad nezlet.	486	130		80	164		163		248
ústavní výchova prodloužena (na dobu po dosažení zletilosti)	63	97	126	95	175	99	122	126	122
návrh na zrušení ústavní výchovy zamítnut (úst.vých.ponechána)	230	229	194	239	455	429	368	279	291
Ochranná výchova									
nařízena ochranná výchova	88	204	228	362	138	307		310	228
zrušena ochranná výchova					311				311
ochranná výchova prodloužena (na dobu po dosažení zletilosti)	122						87		105
návrh na zrušení ochranné výchovy zamítnut (ochr.vých.ponech.)						570			570
jiné rozhodnutí o výchově a výchovných opatřeních	182	190	176	198	324	167	258	246	237
Průměr skupina	190	162	144	194	250	152	208	216	198
Rodičovská zodpovědnost									
omezena - matce	102	72				164		210	162
- otci		97	213	86		164		191	153
- oběma rodičům	157	37	220		400		880	671	426
zbavena - matka	245	182	271	57	385	1143	369	204	243
- otec	239	187	207	165	118	474	215	415	337
- oba rodiče	364	167	284	1004	484	137	333	354	345
pozastavena - matce	39	165						204	142
- otci					314	539	28	76	225
- oběma rodičům	404		184		196		90		169
zcela obnovena - matce	177	132	229					90	146
- otci								80	80
- oběma rodičům									
neshody rodičů o podst. věc. při výk. rodič. práv a povinností	235	245	205	179	265	135	75	212	181
přiznána rodičovská zodpovědnost nezletilému rodiči dítěte	73	98	188	100	98	110	151	108	114
jiné rozhodnutí o rodičovské zodpovědnosti	168	155	175	163	362	239	264	471	264
Průměr skupina	214	156	209	199	274	242	262	351	270

Přehled o průměrných délkách řízení podle předmětu a výsledku

Okresní soudy - počet dnů

	Praha	StČ	JČ	ZČ	SČ	VČ	JM	SM	ČR
Styk rodičů s dětmi, styk dětí s prarodiči a sourozenci									
první úprava styku s dětmi	222	276	210	266	254	241	267	388	274
- matky	225	199	165	224	262	167	252	260	229
- otce	468	344	153			255	63	161	301
- obou rodičů									
nová úprava styku s dětmi (omezení i rozšíření)									
- matky	292	280	316	447	344	281	671	202	358
- otce	319	269	194	200	255	193	274	325	259
- obou rodičů					309	505	317		360
zakázán	553	154			355		563	352	355
- matce	311	264	628	589	623	376	822	616	575
- otci		72	184						156
- oběma rodičům									
návrhy na novou úpravu styku zamítnuty	288	338	533	236	183	949	448	365	407
- matce	309	445	278	274	696	387	466	725	441
- otci	87		859						473
- oběma rodičům									
jiné rozh.o styku např.rozh.o styku s prarodiči, se sourozenci	242	211	206	301	341	236	336	272	277
Průměr skupina	245	225	201	259	299	206	291	281	259
Osvojení									
Rozhodnutí o splnění podmínek dle § 68 odst. 1									
Podmínky									
- splněny	173	149	163	153	169	145	154	206	162
- nesplněny	21	150	54	192	285	159	114	118	167
Osvojení zrušitelné									
vysloveno k návrhu	154	308	85	144	308	93	229	665	202
- manžela rodiče	120		74	171					122
- manželů - příbuzných dítěte	128	105	91	92	115	58	78	78	97
- manželů - cizích osob		62							62
- příbuzného osvojence	149	79				58			78
- cizí osoby	95								95
návrh na osvojení zamítnut									
zrušeno osvojení		54							54
- nezletilého			335						335
- zletilého	952								952
návrh na zrušení osvojení zamítnut									
jiný výsledek řízení o zrušitelném osvojení	129	98	147	92	612	181	170	510	226
Osvojení nezrušitelné									
vysloveno k návrhu	160	174	137	177	251	147	215	211	190
- manžela rodiče	121			152		40	43	294	117
- manželů - příbuzných dítěte	119	100	108	136	187	123	152	134	138
- manželů - cizích osob	220	214	290	1322	423	162	1427	359	482
návrh na osvojení zamítnut									
provedena dodatečná změna v osvojení nezrušitelné									
- manželem rodiče	138	290	103	30		52		112	133
- manželů - příbuznými dítěte		40						89	65
- manželů - cizími osobami	66	87	63	107	185	88	108	234	117
návrh na tuto změnu zamítnut									
jiný výsledek řízení o nezrušitelném osvojení	151	159	373	265	258	111	252	187	202
Průměr skupina	149	149	142	164	216	128	200	187	171

Přehled o průměrných délkách řízení podle předmětu a výsledku

Okresní soudy - počet dnů

		Praha	StČ	JČ	ZČ	SČ	VČ	JM	SM	ČR
Výživné										
první rozhodnutí o výživě dítěte										
- povinnost platit výživné stanovena	- matce	229	231	188	206	300	227	263	238	240
	- otci	186	172	166	216	269	181	222	215	210
	- oběma rodičům	294	317	168	615	120	182	321	332	303
	- jiné osobě	517	502	221		211	872	137	941	457
pro případ rozvodu										
- povinnost platit výživné stanovena	- matce	261	138	155	205	195	159	193	229	194
	- otci	199	124	112	162	177	123	170	186	162
	- oběma rodičům	197	235	102	285	88	144	210	263	219
	- jiné osobě		154						207	181
další rozhodnutí o výživě dítěte										
- povinnost platit výživné zvýšena	- matce	237	218	275	223	441	193	302	302	269
	- otci	240	213	178	295	354	241	298	283	266
	- oběma rodičům	305	1015	329	242		167	292	355	428
	- jiné osobě									
- povinnost platit výživné snížena	- matce	249	136	202	254	115	189	185	223	196
	- otci	264	188	181	290	360	196	263	239	239
	- oběma rodičům		70						244	201
	- jiné osobě						648	137		478
- vyživovací povinnosti zproštěna	- matka	328	163	248	265	375	202	276	269	260
	- otec	163	281	214	376	784	316	347	304	357
	- oba rodiče		94	330	114		117	192	306	182
	- jiné osoby		165		309		606	312		447
- povinnost platit výživné ponechána	- matce v dosavadní výši	177	148	114	217	290	258	261	262	220
	- otci v dosavadní výši	283	207	176	268	334	229	279	305	269
	- oběma rodičům v dosavadní výši	421	160					150	271	237
	- jiným osobám v dosavadní výši						422	180		325
- povinnost složit peněžní částku pro výživné splat. v bud. stanovena	- matce			109	88			375		283
	- otci	1540			221			375		628
	- oběma rodičům									
	- jiné osobě		69							69
- jiný výsledek řízení o výživném		225	208	179	234	365	174	265	270	278
po rozvodu										
- povinnost platit výživné stanovena	- matce	235	162	304	361	238	253	231	304	248
	- otci	228	131	175	298	240	184	187	272	184
	- oběma rodičům		141	335	94	177		264	323	266
	- jiné osobě				198					198
- povinnost platit výživné snížena	- matce	363	148	355	306	326	79	200	275	274
	- otci	263	198	160	218	247	175	253	245	221
	- oběma rodičům									
	- jiné osobě									

Přehled o průměrných délkách řízení podle předmětu a výsledku

Okresní soudy - počet dnů

	Praha	StČ	JČ	ZČ	SČ	VČ	JM	SM	ČR
Výživné									
- povinnost platit výživné zvýšena	256	228	249	189	214	197	265	384	250
- matce									
- otci	275	211	202	222	271	220	326	358	274
- oběma rodičům						241		405	350
- jiné osobě									
- povinnost platit výživné ponechána v původní výši - matce	204	241	242	245	571	142	207	500	286
- otci	130	290	183	242	287	180	276	307	259
- oběma rodič.			262						262
- jiné osobě					1481				1481
- vyživovací povinnost zanikla rozhodnutím soudu - matce		1626	1076	548	196	175	255	184	407
- otci	314	90	195	430	190	163	675	374	336
- oběma rodič.			121				266	650	285
- jiné osobě									
Průměr skupina	213	180	161	227	302	184	240	242	230
Určení a popření otcovství									
otcovství určeno	1086	660	702	799	989	801	1167	1087	947
návrh na určení otcovství zamítnut	1604	543	921	940	1313	752	984	920	1056
jiný výsledek řízení o návrhu na určení otcovství	682	396	665	407	900	440	708	672	657
otcovství popřeno k návrhu - matky	508	263	282	337	520	254	458	516	440
- manžela matky, popř. otce	459	257	200	210	652	232	447	431	419
- jiného oprávněného	433	238	308	296	477	310	548	430	404
návrh matky n. manž. matky popř. otce na popření otcov. zamítnut	1024	429	259	483	875	199	718	900	701
návrh nejvyššího státního zástupce na popření otcovství zamítnut		493	356						447
jiný výsledek řízení o návrhu na popření otcovství	581	151	400	195	616	312	450	366	394
Průměr skupina	701	366	466	417	725	429	651	604	580
Schválení důležitých úkonů za nezletilého									
schválena dohoda o vypořádání mezi dědici	106	93	89	70	93	71	93	91	89
neschválena dohoda o vypořádání mezi dědici	129	159	89	86	177	89	141	126	132
schváleno odmítnutí dědictví	117	88	98	63	87	55	103	93	95
neschváleno odmítnutí dědictví	96	174		378	74		189	233	168
schválena smlouva, dohoda, smír nebo jiný důležitý úkon	94	84	79	82	162	67	89	95	95
neschválena smlouva, dohoda, smír nebo jiný důležitý úkon	231	169	180	73	238	133	249	256	218
jiný výsl.řízení ve věcech schvalování důležitých úkonů za nezlet.	133	141	111	103	290	118	198	219	171
Průměr skupina	106	96	87	79	143	73	99	102	100
Povolení k uzavření manželství									
uzavření manželství povoleno	61	47	48	58	55	50	57	58	55
návrh zamítnut (povolení neuděleno)		118	200		211	271			183
jiný výsledek řízení o povolení uzavření manželství		117	294	216	422	64	242	163	219
Průměr skupina	61	63	102	119	140	60	96	82	89
Jméno a příjmení dítěte									
dán souhlas k žádosti o změnu příjmení	259	289	210	287	310	198	314	262	272
nedán souhlas k žádosti o změnu příjmení	409	555	225	380	308	278	399	474	373
určeno jméno dítěte	137	154	171	140	159	132	177	186	160
určeno příjmení dítěte	81	119	143	163	321	171	183	338	219
jiný výsledek řízení o jméno, anebo příjmení dítěte	164	219	278	222	381	204	312	232	253
Průměr skupina	226	259	221	237	316	209	304	266	263
Průměr celkem	202	176	162	207	288	172	237	243	220

Přehled o rozhodnutích soudů v řízení o nezletilých dětech

Okresní soudy - počet práv

	Praha	StČ	JČ	ZČ	SČ	VČ	JM	SM	ČR
Výchova a výchovná opatření									
první rozhodnutí o výchově dítěte									
- svěřeno (ponecháno) matce	2468	1893	1163	1566	3173	1661	3082	5717	20723
otci	147	104	87	74	166	90	172	339	1179
do společné popř. střídané výchovy obou rodičů	79	19	12	8	13	13	28	22	194
jiné fyzické osobě než rodiče	58	49	48	40	96	37	69	127	524
- pro případ rozvodu svěřeno matce	2148	2694	1886	2298	3232	2930	5090	5688	25966
otci	141	209	157	178	202	203	326	428	1844
do společné popř. střídané výchovy obou rodičů	60	63	39	40	29	66	79	50	426
jiné fyzické osobě než rodiče	12	17	7	8	8	12	21	21	106
další rozhodnutí o výchově dítěte (změna výchovného prostředí)									
- svěřeno matce	63	77	63	106	109	89	86	125	718
otci	108	132	92	104	146	117	147	170	1016
oběma rodičům	7	6	3	3	0	5	2	6	32
do společné popř. střídané výchovy obou rodičů	22	24	6	5	10	19	25	4	115
jiné fyzické osobě než rodiče	55	59	36	56	88	54	78	102	528
- napomenutí uděleno soudem matce	0	3	9	0	4	15	3	13	47
otci	0	0	3	0	0	0	0	5	8
oběma rodičům	0	1	4	3	4	7	1	15	35
jiným osobám	0	0	0	0	0	1	0	1	2
nezletilému	0	2	3	1	0	4	0	7	17
- napomenutí vysloveno soudem matce	0	2	2	1	0	9	0	13	27
otci	0	0	2	0	0	0	1	5	8
oběma rodičům	0	3	4	0	0	1	6	16	30
jiným osobám	0	0	0	0	0	0	0	0	0
nezletilému	0	4	3	1	1	3	1	4	17
- vysloveno omezení nezletilému	0	0	0	0	0	1	0	1	2
- stanoven dohled nad nezletilým	274	256	212	159	244	241	355	584	2325
- stanoven dohled pro zvýšenou ochranu jmění nezletilého	5	0	0	3	0	1	2	4	15
- zrušen dohled nad nezletilým	35	28	18	44	50	33	68	84	360
- zrušen dohled pro zvýšenou ochranu jmění nezletilého	1	0	0	0	4	0	0	0	5
Pěstounská péče									
- dítě svěřeno do společné pěstounské péče manželům									
příbuzným dítěte	26	20	15	32	25	19	36	45	218
cizím osobám	9	21	11	15	37	15	33	12	153
- dítě svěřeno do pěstounské péče									
příbuznému	14	26	8	25	16	23	38	38	188
cizí osobě	14	6	4	12	11	17	7	9	80
- dítě svěřeno do pěstounské péče pracovníků ve zvláštních zařiz.	0	0	0	4	0	0	0	0	4
- návrh na pěstounskou péči zamítnut	1	2	1	3	0	5	0	0	12
- zrušení pěstounské péče	8	5	0	14	9	11	11	6	64
- neshody mezi stanov. zák. zástupce a pěstouna v neběž. věcech	0	1	1	2	1	5	0	4	14
- jiné rozhodnutí	97	189	57	49	24	122	317	15	870

Přehled o rozhodnutích soudů v řízení o nezletilých dětech

Okresní soudy - počet práv

	Praha	StČ	JČ	ZČ	SČ	VČ	JM	SM	ČR
Výchova a výchovná opatření									
Ústavní výchova									
nařízena ústavní výchova									
- dítěte ve věku									
od 13 do 15 let pro jeho závadné chování	45	38	19	48	57	34	48	83	372
nad 15 let pro jeho závadné chování	67	60	26	54	75	65	88	107	542
v ostatních případech	141	122	96	136	253	126	194	294	1362
zrušena ústavní výchova									
- vykonávaná v zařízeních resortu školství									
za souhlasu výchovných zařízení	36	23	21	31	73	26	29	38	277
bez souhlasu výchovných zařízení	4	8	0	5	1	2	4	10	34
- vykonávaná v jiných zařízeních (zdravotní, soc. zabezpečení)	11	11	14	6	16	4	19	45	126
- s jejímž výkonem nebylo započato	3	3	2	2	2	1	1	5	19
- vykonávaná v zařiz. resortu škol. a nařiz. dohled nad nezlet.									
za souhlasu výchovných zařízení	2	6	15	13	10	8	4	27	85
bez souhlasu výchovných zařízení	0	2	0	2	0	3	0	3	10
- vykonávaná v jiných zařízeních a nařízen dohled nad nezletilým	7	2	1	3	2	5	0	5	25
- s jejímž výkonem nebylo započato a byl nař. dohl. nad nezlet.	6	5	0	3	2	0	2	0	18
ústavní výchova prodloužena (na dobu po dosažení zletilosti)	15	18	15	17	40	22	37	66	230
návrh na zrušení ústavní výchovy zamítnut (úst.vých.ponechána)	26	42	13	44	20	22	24	37	228
Ochranná výchova									
nařízena ochranná výchova	2	2	2	2	2	2	0	1	13
zrušena ochranná výchova	0	0	0	0	1	0	0	0	1
ochranná výchova prodloužena (na dobu po dosažení zletilosti)	1	0	0	0	0	0	1	0	2
návrh na zrušení ochranné výchovy zamítnut (ochr.vých.ponech.)	0	0	0	0	0	1	0	0	1
jiné rozhodnutí o výchově a výchovných opatřeních	711	1004	582	1101	2037	1230	1864	3419	11948
Celkem skupina	6929	7261	4762	6321	10293	7380	12399	17820	73165
Rodičovská zodpovědnost									
omezena - matce	1	1	0	0	0	2	0	3	7
- otci	0	3	1	1	0	2	0	4	11
- oběma rodičům	2	1	1	0	2	0	1	3	10
zbavena - matka	13	15	6	3	1	2	7	39	86
- otec	15	15	5	6	1	7	12	78	139
- oba rodiče	18	8	4	3	1	7	11	88	140
pozastavena - matce	2	1	0	0	0	0	0	3	6
- otci	0	0	0	0	2	1	1	2	6
- oběma rodičům	1	0	2	0	2	0	4	0	9
zcela obnovena - matce	2	2	1	0	0	0	0	2	7
- otci	0	0	0	0	0	0	0	1	1
- oběma rodičům	0	0	0	0	0	0	0	0	0
neshody rodičů o podst. věc. při výk. rodič. práv a povinností	1	1	1	9	1	12	1	14	40
přiznána rodičovská zodpovědnost nezletilému rodiči dítěte	2	10	5	4	10	10	6	10	57
jiné rozhodnutí o rodičovské zodpovědnosti	61	20	16	31	16	19	82	55	300
Celkem skupina	118	77	42	57	36	62	125	302	819

Přehled o rozhodnutích soudů v řízení o nezletilých dětech

Okresní soudy - počet práv

	Praha	StČ	JČ	ZČ	SČ	VČ	JM	SM	ČR
Styk rodičů s dětmi, styk dětí s prarodiči a sourozenci									
první úprava styku s dětmi	51	41	31	35	49	42	71	66	386
- matky									
- otce	416	318	250	256	414	423	728	781	3586
- obou rodičů	12	2	2	0	0	1	5	4	26
nová úprava styku s dětmi (omezení i rozšíření)									
- matky	8	9	10	7	5	6	6	2	53
- otce	64	79	49	38	43	66	84	63	486
- obou rodičů	0	0	0	0	2	1	1	0	4
zakázán									
- matce	1	3	0	0	1	0	2	2	9
- otci	12	2	4	6	8	5	13	22	72
- oběma rodičům	0	1	3	0	0	0	0	0	4
návrhy na novou úpravu styku zamítnuty									
- matce	15	10	13	10	3	5	15	2	73
- otci	16	18	8	15	12	9	19	10	107
- oběma rodičům	1	0	1	0	0	0	0	0	2
jiné rozh.o styku např.rozh.o styku s prarodiči, se sourozenci	220	187	140	186	290	308	386	475	2192
Celkem skupina	816	670	511	553	827	866	1330	1427	7000
Osvojení									
Rozhodnutí o splnění podmínek dle § 68 odst. 1									
Podmínky									
- splněny	18	40	12	50	63	50	25	30	288
- nesplněny	1	7	1	16	3	2	1	6	37
Osvojení zrušitelné									
vysloveno k návrhu									
- manžela rodiče	8	1	1	5	4	3	5	1	28
- manželů - příbuzných dítěte	1	0	1	1	0	0	0	0	3
- manželů - cizích osob	12	16	6	12	25	18	8	2	99
- příbuzného osvojence	0	1	0	0	0	0	0	0	1
- cizí osoby	2	2	0	0	0	7	0	0	11
návrh na osvojení zamítnut	2	0	0	0	0	0	0	0	2
zrušeno osvojení									
- nezletilého	0	1	0	0	0	0	0	0	1
- zletilého	0	0	1	0	0	0	0	0	1
návrh na zrušení osvojení zamítnut	1	0	0	0	0	0	0	0	1
jiný výsledek řízení o zrušitelném osvojení	8	3	2	3	4	6	2	2	30
Osvojení nezrušitelné									
vysloveno k návrhu									
- manžela rodiče	112	113	51	84	116	94	138	115	823
- manželů - příbuzných dítěte	4	0	0	1	0	1	2	1	9
- manželů - cizích osob	54	45	30	46	81	42	62	91	451
návrh na osvojení zamítnut	1	2	3	1	5	1	2	6	21
provedena dodatečná změna v osvojení nezrušitelné									
- manželem rodiče	1	2	1	1	0	2	0	1	8
- manžely - příbuznými dítěte	0	1	0	0	0	0	0	1	2
- manžely - cizími osobami	3	3	6	17	9	8	2	3	51
návrh na tuto změnu zamítnut	0	0	0	0	0	0	0	0	0
jiný výsledek řízení o nezrušitelném osvojení	26	22	6	15	20	17	21	25	152
Celkem skupina	254	259	121	252	330	251	268	284	2019

Přehled o rozhodnutích soudů v řízení o nezletilých dětech

Okresní soudy - počet práv

		Praha	StČ	JČ	ZČ	SČ	VČ	JM	SM	ČR
Výživné										
první rozhodnutí o výživě dítěte										
- povinnost platit výživné stanovena	- matce	302	236	191	148	235	211	406	410	2139
	- otci	3166	2422	1284	1747	3337	2112	3960	5731	23759
	- oběma rodičům	9	10	14	7	3	30	40	106	219
	- jiné osobě	1	4	3	0	5	6	7	3	29
pro případ rozvodu										
- povinnost platit výživné stanovena	- matce	125	166	159	185	192	193	283	351	1654
	- otci	1449	1900	1873	2192	2982	2564	4109	5498	22567
	- oběma rodičům	10	21	10	11	5	7	30	40	134
	- jiné osobě	0	2	0	0	0	0	0	2	4
další rozhodnutí o výživě dítěte										
- povinnost platit výživné zvýšena	- matce	58	63	64	60	48	60	62	48	463
	- otci	1904	1902	1689	1531	1989	1945	2384	3004	16348
	- oběma rodičům	1	6	1	5	0	1	9	12	35
	- jiné osobě	0	0	0	0	0	0	0	0	0
- povinnost platit výživné snížena	- matce	14	20	33	13	6	22	15	12	135
	- otci	97	118	235	152	115	204	175	276	1372
	- oběma rodičům	0	1	0	0	0	0	0	3	4
	- jiné osobě	0	0	0	0	0	2	1	0	3
- vyživovací povinnosti zproštěna	- matka	22	26	32	51	32	63	47	51	324
zproštěn	- otec	28	49	45	123	84	108	120	318	875
zproštění	- oba rodiče	0	7	7	11	0	14	11	9	59
zproštěny	- jiné osoby	0	1	0	1	0	6	4	0	12
- povinnost platit výživné ponechána										
- matce v dosavadní výši		13	14	11	12	5	13	18	28	114
- otci v dosavadní výši		110	166	87	145	140	243	291	391	1573
- oběma rodičům v dosavadní výši		1	1	0	0	0	0	2	2	6
- jiným osobám v dosavadní výši		0	0	0	0	0	3	2	0	5
- povinnost složit peněžní částku pro výživné splat. v bud. stanovena										
- matce		0	0	1	1	0	0	4	0	6
- otci		2	0	0	2	0	0	4	0	8
- oběma rodičům		0	0	0	0	0	0	0	0	0
- jiné osobě		0	1	0	0	0	0	0	0	1
- jiný výsledek řízení o výživném		884	1053	719	1561	6161	1969	2616	5445	20408
po rozvodu										
- povinnost platit výživné stanovena	- matce	22	82	30	45	55	42	71	40	387
	- otci	153	390	26	51	93	136	242	32	1123
	- oběma rodičům	0	5	6	2	3	0	4	15	35
	- jiné osobě	0	0	0	3	0	0	0	0	3
- povinnost platit výživné snížena	- matce	3	3	4	8	11	5	1	4	39
	- otci	26	82	17	74	79	132	116	102	628
	- oběma rodičům	0	0	0	0	0	0	0	0	0
	- jiné osobě	0	0	0	0	0	0	0	0	0

Přehled o rozhodnutích soudů v řízení o nezletilých dětech

Okresní soudy - počet práv

	Praha	StČ	JČ	ZČ	SČ	VČ	JM	SM	ČR
Výživné									
- povinnost platit výživné zvýšena	2	12	9	32	16	26	32	28	157
- matka	178	651	191	780	871	763	1313	864	5611
- otci	0	0	0	0	0	1	0	2	3
- oběma rodičům	0	0	0	0	0	0	0	0	0
- jiné osobě	1	10	1	11	6	7	7	4	47
- povinnost platit výživné ponechána v původní výši - matka	7	60	26	67	62	95	113	129	559
- otci	0	0	1	0	0	0	0	0	1
- oběma rodič.	0	0	0	0	1	0	0	0	1
- jiné osobě	0	2	1	12	9	6	4	4	38
- vyživovací povinnost zanikla rozhodnutím soudu - matka	2	14	12	17	22	17	22	60	166
- otci	0	0	2	0	0	0	2	1	5
- oběma rodič.	0	0	0	0	0	0	0	0	0
- jiné osobě									
Celkem skupina	8590	9500	6784	9060	16567	11006	16527	23025	101059
Určení a popření otcovství									
otcovství určeno	27	35	22	35	58	34	50	59	320
návrh na určení otcovství zamítnut	13	7	8	7	12	7	19	9	82
jiný výsledek řízení o návrhu na určení otcovství	29	30	34	48	85	34	73	113	446
otcovství popřeno k návrhu - matky	60	46	43	65	108	29	85	166	602
- manžela matky, popř. otce	38	25	18	30	70	33	52	80	346
- jiného oprávněného	4	9	10	16	34	15	16	24	128
návrh matky n. manž. matky příp. otce na popření otcov. zamítnut	7	3	2	7	6	4	8	9	46
návrh nejvyššího státního zástupce na popření otcovství zamítnut	0	2	1	0	0	0	0	0	3
jiný výsledek řízení o návrhu na popření otcovství	17	20	12	17	21	9	40	39	175
Celkem skupina	195	177	150	225	394	165	343	499	2148
Schválení důležitých úkonů za nezletilého									
schválena dohoda o vypořádání mezi dědici	485	511	321	384	504	589	1093	1049	4936
neschválena dohoda o vypořádání mezi dědici	13	12	2	5	12	15	31	18	108
schváleno odmítnutí dědictví	59	33	19	15	38	14	34	21	233
neschváleno odmítnutí dědictví	4	2	0	1	3	0	4	4	18
schválena smlouva, dohoda, smír nebo jiný důležitý úkon	666	384	281	314	432	433	920	609	4039
neschválena smlouva, dohoda, smír nebo jiný důležitý úkon	9	11	4	1	12	12	18	25	92
jiný výsl.řízení ve věcech schvalování důležitých úkonů za nezlet.	178	107	23	113	125	64	108	95	813
Celkem skupina	1414	1060	650	833	1126	1127	2208	1821	10239
Povolení k uzavření manželství									
uzavření manželství povoleno	11	17	9	8	14	21	30	31	141
návrh zamítnut (povolení neuděleno)	0	2	1	0	1	1	0	0	5
jiný výsledek řízení o povolení uzavření manželství	0	3	2	5	4	2	8	9	33
Celkem skupina	11	22	12	13	19	24	38	40	179
Jméno a příjmení dítěte									
dán souhlas k žádosti o změnu příjmení	57	88	43	44	83	82	137	130	664
nedán souhlas k žádosti o změnu příjmení	10	9	9	6	11	25	22	18	110
určeno jméno dítěte	5	9	6	3	21	4	10	5	63
určeno příjmení dítěte	5	21	15	30	42	4	22	19	158
jiný výsledek řízení o jméno, anebo příjmení dítěte	41	36	33	40	55	72	73	125	475
Celkem skupina	118	163	106	123	212	187	264	297	1470
Celkem	18445	19189	13138	17437	29804	21068	33502	45515	198098

Přehled o průběhu řízení o nezletilých dětech

Okresní soudy - počet věcí (spisů)

	1995	1996	1997	1998	1999
Řízení bylo zahájeno					
- návrhem (bez návrhu)	91127	90932	89800	92498	89370
- povolení obnovy	29	10	23	18	13
- po vyhovění dovolání	17	23	11	16	17
Bylo podáno odvolání					
- ano	4961	4913	4906	5376	5423
- ne	86212	86052	84928	87156	83977
Výsledek odvolacího řízení					
- rozhodnutí bylo potvrzeno	1736	1823	1679	1880	1848
- rozhodnutí bylo změněno	1803	1725	1812	1968	2091
- jiný výsledek	1422	1365	1415	1528	1484
Celkem věcí	91173	90965	89834	92532	89400
Počet dětí, kterých se rozhodnutí týkalo	124439	123549	121333	124977	119751

Přehled o rozhodnutích soudů v řízení o nezletilých dětech
Okresní soudy - počet věcí (spisů)

	1995	1996	1997	1998	1999
Výchova a výchovná opatření					
první rozhodnutí o výchově dítěte					
- svěřeno (ponecháno) matce	10753	10879	10679	12736	15723
otci	837	779	743	800	892
do společné popř. střídavé výchovy obou rodičů	-	-	-	13	140
jiné fyzické osobě než rodiče	550	575	582	584	455
- pro případ rozvodu (po rozvodu) svěřeno matce	19801	21111	20665	20161	17915
otci	1551	1610	1641	1500	1411
do společné popř. střídavé výchovy obou rodičů	-	-	-	28	304
jiné fyzické osobě než rodiče	109	97	114	105	86
další rozhodnutí o výchově dítěte (změna výchovného prostředí)					
- svěřeno matce	542	628	580	646	617
otci	767	834	815	805	898
oběma rodičům	23	29	29	32	21
do společné popř. střídavé výchovy obou rodičů	-	-	-	7	86
jiné fyzické osobě než rodiče	425	503	565	572	461
- napomenutí uděleno soudem matce	18	15	18	26	37
otci	3	5	5	3	3
oběma rodičům	20	15	15	13	20
jiným osobám	1	0	1	1	2
nezletilému	20	13	17	12	15
- napomenutí vysloveno soudem matce	35	27	22	38	19
otci	1	7	3	5	6
oběma rodičům	26	26	25	16	20
jiným osobám	2	1	0	0	0
nezletilému	23	23	20	25	17
- vysloveno omezení nezletilému	1	1	2	0	2
- stanoven dohled nad nezletilým	1165	1434	1646	1645	1585
- stanoven dohled pro zvýšenou ochranu jmění nezletilého	-	-	-	4	11
- zrušen dohled nad nezletilým	252	286	242	237	275
- zrušen dohled pro zvýšenou ochranu jmění nezletilého	-	-	-	0	4
Pěstounská péče					
- dítě svěřeno do společné pěstounské péče manželům					
příbuzným dítěte	145	161	144	139	173
cizím osobám	107	135	125	138	135
- dítě svěřeno do pěstounské péče					
příbuznému	133	160	123	126	160
cizí osobě	59	76	62	76	68
- dítě svěřeno do pěstounské péče pracovníků ve zvláštních zařiz.	5	2	6	9	2
- návrh na pěstounskou péči zamítnut	13	25	17	12	9
- zrušení pěstounské péče	75	57	55	79	58
- neshody mezi stanov. zák. zástupce a pěstouna v neběž. věcech	5	12	15	12	12
- jiné rozhodnutí	201	181	275	386	637

Přehled o rozhodnutích soudů v řízení o nezletilých dětech

Okresní soudy - počet věcí (spisů)

	1995	1996	1997	1998	1999
Výchova a výchovná opatření					
Ústavní výchova					
nařízena ústavní výchova					
- dítěte ve věku					
od 13 do 15 let pro jeho závadné chování	383	398	402	375	352
nad 15 let pro jeho závadné chování	609	591	587	480	528
v ostatních případech	821	932	1008	952	1028
zrušena ústavní výchova					
- vykonávaná v zařízeních resortu školství					
za souhlasu výchovných zařízení	174	195	217	238	247
bez souhlasu výchovných zařízení	37	33	40	38	33
- vykonávaná v jiných zařízeních (zdravotní, soc. zabezpečení)	80	78	88	80	108
- s jejímž výkonem nebylo započato	16	11	21	16	19
- vykonávaná v zařiz. resortu škol. a nařiz. dohled nad nezlet.					
za souhlasu výchovných zařízení	36	47	47	39	63
bez souhlasu výchovných zařízení	6	14	19	16	9
- vykonávaná v jiných zařízeních a nařizen dohled nad nezletilým	17	22	23	28	25
- s jejímž výkonem nebylo započato a byl nař. dohl. nad nezlet.	21	10	10	24	14
ústavní výchova prodloužena (na dobu po dosažení zletilosti)	73	121	170	187	230
návrh na zrušení ústavní výchovy zamítnut (úst.vých.ponechána)	130	137	105	121	175
Ochranná výchova					
nařízena ochranná výchova	15	10	8	12	13
zrušena ochranná výchova	12	8	11	8	1
ochranná výchova prodloužena (na dobu po dosažení zletilosti)	3	5	14	7	2
návrh na zrušení ochranné výchovy zamítnut (ochr.vých.ponech.)	5	7	9	3	1
jiné rozhodnutí o výchově a výchovných opatřeních	6579	6759	6904	7034	8398
Rodičovská zodpovědnost					
omezena					
- matce	2	5	6	20	5
- otci	4	7	7	11	10
- oběma rodičům	4	6	10	9	8
zbavena					
- matka	43	71	56	90	77
- otec	87	85	102	100	119
- oba rodiče	54	56	61	80	104
pozastavena					
- matce	-	-	-	0	5
- otci	-	-	-	0	5
- oběma rodičům	-	-	-	0	6
zcela obnovena					
- matce	2	7	3	5	7
- otci	1	1	0	1	1
- oběma rodičům	0	1	2	2	0
neshody rodičů o podst. věc. při výk. rodič. práv a povinností	114	94	85	85	32
přiznána rodičovská zodpovědnost nezletilému rodiči dítěte	-	-	-	6	57
jiné rozhodnutí o rodičovské zodpovědnosti	222	158	169	177	249

Přehled o rozhodnutích soudů v řízení o nezletilých dětech

Okresní soudy - počet věcí (spisů)

	1995	1996	1997	1998	1999
Styk rodičů s dětmi, styk dětí s prarodiči a sourozenci					
první úprava styku s dětmi	218	235	228	248	295
- matky					
- otce	2266	2426	2561	2599	2717
- obou rodičů	11	7	11	8	20
nová úprava styku s dětmi (omezení i rozšíření)					
- matky	32	27	38	37	43
- otce	306	332	346	361	393
- obou rodičů	1	0	2	2	4
zakázán	11	12	9	12	7
- matce					
- otci	43	36	49	40	57
- oběma rodičům	2	1	2	5	3
návrhy na novou úpravu styku zamítnuty	43	32	29	43	56
- matce					
- otci	69	59	79	61	81
- oběma rodičům	1	0	0	2	2
jiné rozh.o styku např.rozh.o styku s prarodiči, se sourozenci	1149	1236	1346	1423	1644
Osvojení					
Rozhodnutí o splnění podmínek dle § 68 odst.1					
Podmínky					
- splněny	-	-	-	24	269
- nesplněny	-	-	-	2	33
Osvojení zrušitelné					
vysloveno k návrhu	78	36	63	46	26
- manžela rodiče					
- manželů - příbuzných dítěte	4	4	1	2	3
- manželů - cizích osob	118	125	118	153	96
- příbuzného osvojence	2	3	3	5	1
- cizí osoby	10	16	20	19	11
návrh na osvojení zamítnut	4	5	5	3	1
zrušeno osvojení	4	6	4	1	1
- nezletilého					
- zletilého	0	0	3	1	1
návrh na zrušení osvojení zamítnut	1	0	2	3	1
jiný výsledek řízení o zrušitelném osvojení	18	28	21	33	28
Osvojení nezrušitelné					
vysloveno k návrhu	894	867	897	945	764
- manžela rodiče					
- manželů - příbuzných dítěte	10	11	27	10	9
- manželů - cizích osob	518	532	581	495	439
návrh na osvojení zamítnut	21	20	18	21	18
provedena dodatečná změna v osvojení nezrušitelné					
- manželem rodiče	10	6	12	5	8
- manžely - příbuznými dítěte	1	2	0	2	2
- manžely - cizími osobami	37	47	51	45	48
návrh na tuto změnu zamítnut	2	2	2	4	0
jiný výsledek řízení o nezrušitelném osvojení	119	102	107	130	141

Přehled o rozhodnutích soudů v řízení o nezletilých dětech
Okresní soudy - počet věcí (spisů)

		1995	1996	1997	1998	1999
Výživné						
první rozhodnutí o výživě dítěte						
- povinnost platit výživné stanovena	- matce	2473	2605	2618	2457	1713
	- otci	30789	31991	31230	31994	17922
	- oběma rodičům	288	162	164	171	180
	- jiné osobě	25	26	22	22	22
pro případ rozvodu						
- povinnost platit výživné stanovena	- matce	-	-	-	-	1299
	- otci	-	-	-	-	15638
	- oběma rodičům	-	-	-	-	92
	- jiné osobě	-	-	-	-	2
další rozhodnutí o výživě dítěte						
- povinnost platit výživné zvýšena	- matce	430	487	447	476	379
	- otci	20959	18513	17226	18440	12787
	- oběma rodičům	40	38	26	35	30
	- jiné osobě	1	3	1	5	0
- povinnost platit výživné snížena	- matce	79	86	89	88	95
	- otci	649	572	619	736	930
	- oběma rodičům	1	0	0	1	4
	- jiné osobě	1	0	1	2	3
- vyživovací povinnosti zproštěna	- matka	279	341	285	265	239
zproštěn	- otec	1123	1053	931	895	735
zproštění	- oba rodiče	31	36	58	60	38
zproštěny	- jiné osoby	12	30	17	14	10
- povinnost platit výživné ponechána						
- matce v dosavadní výši		121	103	93	114	99
- otci v dosavadní výši		1398	1081	997	1107	1144
- oběma rodičům v dosavadní výši		81	85	64	71	6
- jiným osobám v dosavadní výši		3	3	1	0	4
- povinnost složit peněžní částku pro výživné splat. v bud. stanovena						
	- matce	-	-	-	1	4
	- otci	-	-	-	7	5
	- oběma rodičům	-	-	-	0	0
	- jiné osobě	-	-	-	1	1
- jiný výsledek řízení o výživném		10402	10396	11153	12435	14628
po rozvodu						
- povinnost platit výživné stanovena	- matce	-	-	-	-	334
	- otci	-	-	-	-	813
	- oběma rodičům	-	-	-	-	28
	- jiné osobě	-	-	-	-	1
- povinnost platit výživné snížena	- matce	-	-	-	-	29
	- otci	-	-	-	-	424
	- oběma rodičům	-	-	-	-	0
	- jiné osobě	-	-	-	-	0

Přehled o rozhodnutích soudů v řízení o nezletilých dětech
Okresní soudy - počet věcí (spisů)

	1995	1996	1997	1998	1999
Výživné					
- povinnost platit výživné zvýšena	-	-	-	-	127
- matka	-	-	-	-	4205
- otci	-	-	-	-	3
- oběma rodičům	-	-	-	-	0
- jiné osobě	-	-	-	-	33
- povinnost platit výživné ponechána v původní výši - matka	-	-	-	-	383
- otci	-	-	-	-	1
- oběma rodič.	-	-	-	-	1
- jiné osobě	-	-	-	-	29
- vyživovací povinnost zanikla rozhodnutím soudu - matka	-	-	-	-	130
- otci	-	-	-	-	5
- oběma rodič.	-	-	-	-	0
- jiné osobě	-	-	-	-	
Určení a popření otcovství					
otcovství určeno	326	324	310	323	316
návrh na určení otcovství zamítnut	91	110	73	81	82
jiný výsledek řízení o návrhu na určení otcovství	465	451	476	420	442
otcovství popřeno k návrhu - matky	521	546	542	627	596
- manžela matky, popř. otce	354	305	324	349	339
- jiného oprávněného	35	48	61	111	124
návrh matky n. manž. matky popř. otce na popření otcov. zamítnut	39	53	51	44	44
návrh nejvyššího státního zástupce na popření otcovství zamítnut	1	2	1	2	3
jiný výsledek řízení o návrhu na popření otcovství	144	165	166	174	172
Schválení důležitých úkonů za nezletilého					
schválena dohoda o vypořádání mezi dědici	5161	5010	4601	4265	3601
neschválena dohoda o vypořádání mezi dědici	108	98	98	136	83
schváleno odmítnutí dědictví	82	67	91	112	162
neschváleno odmítnutí dědictví	11	18	13	12	14
schválena smlouva, dohoda, smír nebo jiný důležitý úkon	2257	2784	3404	3064	3334
neschválena smlouva, dohoda, smír nebo jiný důležitý úkon	42	37	67	63	74
jiný výsl.řízení ve věcech schvalování důležitých úkonů za nezlet.	672	699	862	950	657
Povolení k uzavření manželství					
uzavření manželství povoleno	549	375	295	208	141
návrh zamítnut (povolení neuděleno)	17	7	12	11	5
jiný výsledek řízení o povolení uzavření manželství	89	90	64	50	33
Jméno a příjmení dítěte					
dán souhlas k žádosti o změnu příjmení	656	598	674	661	603
nedán souhlas k žádosti o změnu příjmení	106	119	114	103	97
určeno jméno dítěte	36	40	54	69	63
určeno příjmení dítěte	51	80	89	165	150
jiný výsledek řízení o jméno, anebo příjmení dítěte	412	432	459	480	430
Celkem	91173	90965	89834	92532	89400

Přehled o průměrných délkách podle předmětu a výsledku

Okresní soudy - počet dnů

	1995	1996	1997	1998	1999
Výchova a výchovná opatření					
první rozhodnutí o výchově dítěte					
- svěřeno (ponecháno) matce	212	231	226	220	208
otci	260	265	290	256	246
do společné popř. střídavé výchovy obou rodičů	-	-	-	145	214
jiné fyzické osobě než rodiče	254	243	233	216	261
- pro případ rozvodu (po rozvodu) svěřeno matce	257	272	274	256	165
otci	324	346	359	338	198
do společné popř. střídavé výchovy obou rodičů	-	-	-	100	156
jiné fyzické osobě než rodiče	435	462	580	512	221
další rozhodnutí o výchově dítěte (změna výchovného prostředí)					
- svěřeno matce	227	235	207	201	202
otci	225	225	210	223	214
oběma rodičům	224	144	157	220	171
do společné popř. střídavé výchovy obou rodičů	-	-	-	246	293
jiné fyzické osobě než rodiče	253	238	218	232	232
- napomenutí uděleno soudem matce	245	143	137	184	171
otci	129	218	124	79	103
oběma rodičům	158	177	131	138	142
jiným osobám	329	0	274	61	73
nezletilému	203	133	129	110	118
- napomenutí vysloveno soudem matce	111	168	128	181	188
otci	281	143	125	169	163
oběma rodičům	161	162	160	115	152
jiným osobám	181	314	0	0	0
nezletilému	173	142	119	124	161
- vysloveno omezení nezletilému	150	226	139	0	94
- stanoven dohled nad nezletilým	248	253	254	250	210
- stanoven dohled pro zvýšenou ochranu jmění nezletilého	-	-	-	126	303
- zrušen dohled nad nezletilým	143	138	136	152	152
- zrušen dohled pro zvýšenou ochranu jmění nezletilého	-	-	-	0	198
Pěstounská péče					
- dítě svěřeno do společné pěstounské péče manželům					
příbuzným dítěte	299	228	241	203	197
cizím osobám	227	291	220	290	259
- dítě svěřeno do pěstounské péče					
příbuznému	236	190	224	198	200
cizí osobě	232	248	190	306	290
- dítě svěřeno do pěstounské péče pracovníků ve zvláštních zařiz.	93	572	236	238	291
- návrh na pěstounskou péči zamítnut	356	283	569	425	349
- zrušení pěstounské péče	188	174	216	234	267
- neshody mezi stanov. zák. zástupce a pěstouna v neběž. věcech	277	228	121	164	136
- jiné rozhodnutí	250	190	217	219	186

Přehled o průměrných délkách řízení podle předmětu a výsledku

Okresní soudy - počet dnů

	1995	1996	1997	1998	1999
Výchova a výchovná opatření					
Ústavní výchova					
nařízena ústavní výchova					
- dítěte ve věku					
od 13 do 15 let pro jeho závadné chování	183	220	230	201	221
nad 15 let pro jeho závadné chování	208	204	201	211	202
v ostatních případech	269	266	280	285	237
zrušena ústavní výchova					
- vykonávaná v zařízeních resortu školství					
za souhlasu výchovných zařízení	187	197	160	184	187
bez souhlasu výchovných zařízení	245	177	221	149	168
- vykonávaná v jiných zařízeních (zdravotní, soc. zabezpečení)	157	133	173	155	184
- s jejímž výkonem nebylo započato	195	188	192	131	199
- vykonávaná v zařiz. resortu škol. a nařiz. dohled nad nezlet.					
za souhlasu výchovných zařízení	212	167	124	238	178
bez souhlasu výchovných zařízení	99	234	151	240	165
- vykonávaná v jiných zařízeních a nařízen dohled nad nezletilým	165	166	337	171	154
- s jejímž výkonem nebylo započato a byl nař. dohl. nad nezlet.	292	289	136	217	248
ústavní výchova prodloužena (na dobu po dosažení zletilosti)	100	131	118	126	122
návrh na zrušení ústavní výchovy zamítnut (úst.vých.ponechána)	327	284	256	244	291
Ochranná výchova					
nařízena ochranná výchova	235	249	270	213	228
zrušena ochranná výchova	221	130	187	265	311
ochranná výchova prodloužena (na dobu po dosažení zletilosti)	75	85	98	86	105
návrh na zrušení ochranné výchovy zamítnut (ochr.vých.ponech.)	82	220	172	477	570
jiné rozhodnutí o výchově a výchovných opatřeních	256	269	278	251	237
Průměr skupina	246	259	261	245	198
Rodičovská zodpovědnost					
omezena - matce	98	101	260	190	162
- otci	151	479	138	178	153
- oběma rodičům	130	129	183	132	426
zbavena - matka	341	327	315	263	243
- otec	361	277	366	369	337
- oba rodiče	290	261	218	293	345
pozastavena - matce	-	-	-	0	142
- otci	-	-	-	0	225
- oběma rodičům	-	-	-	0	169
zcela obnovena - matce	274	368	532	99	146
- otci	293	183	0	216	80
- oběma rodičům	0	50	83	98	0
neshody rodičů o podst. věc. při výk. rodič. práv a povinností	200	206	205	167	181
přiznána rodičovská zodpovědnost nezletilému rodiči dítěte	-	-	-	102	114
jiné rozhodnutí o rodičovské zodpovědnosti	303	296	303	293	264
Průměr skupina	289	273	285	271	270

Přehled o průměrných délkách řízení podle předmětu a výsledku

Okresní soudy - počet dnů

	1995	1996	1997	1998	1999
Styk rodičů s dětmi, styk dětí s prarodiči a sourozenci					
první úprava styku s dětmi	331	321	352	360	274
- matky	245	263	273	266	229
- otce	159	172	223	337	301
- obou rodičů					
nová úprava styku s dětmi (omezení i rozšíření)					
- matky	321	346	232	182	358
- otce	252	251	238	276	259
- obou rodičů	32	0	48	559	360
zakázán	347	459	442	509	355
- matce	529	581	483	573	575
- otci	356	103	142	328	156
- oběma rodičům	367	349	353	527	407
návrhy na novou úpravu styku zamítnuty	364	354	409	435	441
- matce	321	0	0	268	473
- otci	289	287	308	282	277
- oběma rodičům					
jiné rozh.o styku např.rozh.o styku s prarodiči, se sourozenci					
Průměr skupina	269	277	290	283	259
Osvojení					
Rozhodnutí o splnění podmínek dle § 68 odst.1					
Podmínky					
- splněny	-	-	-	62	162
- nesplněny	-	-	-	50	167
Osvojení zrušitelné					
vysloveno k návrhu	160	164	150	148	202
- manžela rodiče	115	153	116	64	122
- manželů - příbuzných dítěte	106	92	106	91	97
- manželů - cizích osob	244	51	90	389	62
- příbuzného osvojence	133	99	71	105	78
- cizí osoby	329	327	153	920	95
návrh na osvojení zamítnut	0	179	493	70	54
zrušeno osvojení	260	0	718	1485	335
- nezletilého	260	0	136	346	952
- zletilého	325	184	219	169	226
návrh na zrušení osvojení zamítnut					
jiný výsledek řízení o zrušitelném osvojení					
Osvojení nezrušitelné					
vysloveno k návrhu	191	186	181	179	190
- manžela rodiče	180	158	151	268	117
- manželů - příbuzných dítěte	143	137	124	121	138
- manželů - cizích osob	496	345	380	478	482
návrh na osvojení zamítnut					
provedena dodatečná změna v osvojení nezrušitelné	160	159	151	128	133
- manželem rodiče	133	110	0	178	65
- manžely - příbuznými dítěte	90	107	124	115	117
- manžely - cizími osobami	181	410	136	213	0
návrh na tuto změnu zamítnut	248	237	213	231	202
jiný výsledek řízení o nezrušitelném osvojení					
Průměr skupina	178	167	161	164	171

Přehled o průměrných délkách řízení podle předmětu a výsledku

Okresní soudy - počet dnů

		1995	1996	1997	1998	1999
Výživné						
první rozhodnutí o výživě dítěte						
- povinnost platit výživné stanovena	- matce	298	309	313	301	240
	- otci	242	256	257	240	210
	- oběma rodičům	358	317	397	376	303
	- jiné osobě	396	289	336	323	457
pro případ rozvodu						
- povinnost platit výživné stanovena	- matce	-	-	-	-	194
	- otci	-	-	-	-	162
	- oběma rodičům	-	-	-	-	219
	- jiné osobě	-	-	-	-	181
další rozhodnutí o výživě dítěte						
- povinnost platit výživné zvýšena	- matce	230	246	238	238	269
	- otci	223	248	254	240	266
	- oběma rodičům	298	348	352	285	428
	- jiné osobě	232	382	170	369	0
- povinnost platit výživné snížena	- matce	197	217	231	224	196
	- otci	254	240	239	233	239
	- oběma rodičům	380	0	0	240	201
	- jiné osobě	99	0	992	113	478
- vyživovací povinnosti zproštěna	- matka	240	280	292	262	260
	- otec	266	294	325	313	357
	- oba rodiče	358	304	291	252	182
	- jiné osoby	417	206	448	199	447
- povinnost platit výživné ponechána						
	- matce v dosavadní výši	303	360	252	246	220
	- otci v dosavadní výši	233	263	284	266	269
	- oběma rodičům v dosavadní výši	226	245	257	230	237
	- jiným osobám v dosavadní výši	165	233	417	0	325
- povinnost složit peněžní částku pro výživné splat. v bud. stanovena						
	- matce	-	-	-	20	283
	- otci	-	-	-	70	628
	- oběma rodičům	-	-	-	0	0
	- jiné osobě	-	-	-	110	69
- jiný výsledek řízení o výživném		266	300	315	289	278
po rozvodu						
- povinnost platit výživné stanovena	- matce	-	-	-	-	248
	- otci	-	-	-	-	184
	- oběma rodičům	-	-	-	-	266
	- jiné osobě	-	-	-	-	198
- povinnost platit výživné snížena	- matce	-	-	-	-	274
	- otci	-	-	-	-	221
	- oběma rodičům	-	-	-	-	0
	- jiné osobě	-	-	-	-	0

Přehled o průměrných délkách řízení podle předmětu a výsledku

Okresní soudy - počet dnů

	1995	1996	1997	1998	1999
Výživné					
- povinnost platit výživné zvýšena	-	-	-	-	250
- matce	-	-	-	-	274
- otci	-	-	-	-	350
- oběma rodičům	-	-	-	-	0
- jiné osobě	-	-	-	-	286
- povinnost platit výživné ponechána v původní výši - matce	-	-	-	-	259
- otci	-	-	-	-	262
- oběma rodič.	-	-	-	-	1481
- jiné osobě	-	-	-	-	407
- vyživovací povinnost zanikla rozhodnutím soudu - matce	-	-	-	-	336
- otci	-	-	-	-	285
- oběma rodič.	-	-	-	-	0
- jiné osobě	-	-	-	-	
Průměr skupina	243	263	269	253	230
Určení a popření otcovství					
otcovství určeno	812	1059	993	1122	947
návrh na určení otcovství zamítnut	841	975	875	947	1056
jiný výsledek řízení o návrhu na určení otcovství	644	720	651	739	657
otcovství popřeno k návrhu - matky	357	425	424	441	440
- manžela matky, popř. otce	372	418	445	454	419
- jiného oprávněného	524	492	501	523	404
návrh matky n. manž. matky popř. otce na popření otcov. zamítnut	466	515	746	741	701
návrh nejvyššího státního zástupce na popření otcovství zamítnut	651	161	160	1194	447
jiný výsledek řízení o návrhu na popření otcovství	373	421	397	431	394
Průměr skupina	531	626	594	634	580
Schválení důležitých úkonů za nezletilého					
schválena dohoda o vypořádání mezi dědici	80	83	87	84	89
neschválena dohoda o vypořádání mezi dědici	117	100	124	105	132
schváleno odmítnutí dědictví	80	94	83	88	95
neschváleno odmítnutí dědictví	408	116	135	91	168
schválena smlouva, dohoda, smír nebo jiný důležitý úkon	87	87	90	88	95
neschválena smlouva, dohoda, smír nebo jiný důležitý úkon	147	136	143	190	218
jiný výsl.řízení ve věcech schvalování důležitých úkonů za nezlet.	149	145	136	138	171
Průměr skupina	88	89	93	92	100
Povolení k uzavření manželství					
uzavření manželství povoleno	50	49	51	54	55
návrh zamítnut (povolení neuděleno)	126	190	137	140	183
jiný výsledek řízení o povolení uzavření manželství	127	176	195	150	219
Průměr skupina	62	76	79	75	89
Jméno a příjmení dítěte					
dán souhlas k žádosti o změnu příjmení	245	251	265	264	272
nedán souhlas k žádosti o změnu příjmení	296	335	256	257	373
určeno jméno dítěte	126	241	178	141	160
určeno příjmení dítěte	246	249	216	160	219
jiný výsledek řízení o jméno, anebo příjmení dítěte	239	262	262	260	253
Průměr skupina	244	262	257	245	263
Průměr celkem	227	242	245	235	220

Přehled o rozhodnutích soudů v řízení o nezletilých dětech

Okresní soudy - počet práv

	1995	1996	1997	1998	1999
Výchova a výchovná opatření					
první rozhodnutí o výchově dítěte					
- svěřeno (ponecháno) matce	14615	14786	14314	16955	20723
otci	1117	1050	1015	1087	1179
do společné popř. střídavé výchovy obou rodičů	-	-	-	18	194
jiné fyzické osobě než rodiče	625	652	664	672	524
- pro případ rozvodu (po rozvodu) svěřeno matce	28629	30580	29824	29369	25966
otci	2017	2073	2097	1982	1844
do společné popř. střídavé výchovy obou rodičů	-	-	-	37	426
jiné fyzické osobě než rodiče	140	114	140	129	106
další rozhodnutí o výchově dítěte (změna výchovného prostředí)					
- svěřeno matce	619	726	675	760	718
otci	879	961	931	925	1016
oběma rodičům	30	33	29	37	32
do společné popř. střídavé výchovy obou rodičů	-	-	-	8	115
jiné fyzické osobě než rodiče	490	578	655	655	528
- napomenutí uděleno soudem matce	21	21	30	39	47
otci	5	5	6	4	8
oběma rodičům	32	22	24	28	35
jiným osobám	1	0	2	1	2
nezletilému	23	15	17	13	17
- napomenutí vysloveno soudem matce	49	39	27	57	27
otci	2	12	4	6	8
oběma rodičům	48	56	44	24	30
jiným osobám	2	1	0	0	0
nezletilému	25	29	20	26	17
- vysloveno omezení nezletilému	1	1	2	0	2
- stanoven dohled nad nezletilým	1682	2084	2406	2370	2325
- stanoven dohled pro zvýšenou ochranu jmění nezletilého	-	-	-	5	15
- zrušen dohled nad nezletilým	352	368	313	306	360
- zrušen dohled pro zvýšenou ochranu jmění nezletilého	-	-	-	0	5
Pěstounská péče					
- dítě svěřeno do společné pěstounské péče manželům					
příbuzným dítěte	175	192	179	174	218
cizím osobám	127	157	143	170	153
- dítě svěřeno do pěstounské péče					
příbuznému	156	197	147	137	188
cizí osobě	68	91	70	90	80
- dítě svěřeno do pěstounské péče pracovníků ve zvláštních zařiz.	9	5	7	15	4
- návrh na pěstounskou péči zamítnut	14	32	21	12	12
- zrušení pěstounské péče	80	60	61	95	64
- neshody mezi stanov. zák. zástupce a pěstouna v neběž. věcech	6	13	18	15	14
- jiné rozhodnutí	265	219	367	530	870

Přehled o rozhodnutích soudů v řízení o nezletilých dětech

Okresní soudy - počet práv

	1995	1996	1997	1998	1999
Výchova a výchovná opatření					
Ústavní výchova					
nařízena ústavní výchova					
- dítěte ve věku					
od 13 do 15 let pro jeho závadné chování	398	420	425	407	372
nad 15 let pro jeho závadné chování	632	603	598	492	542
v ostatních případech	1132	1256	1332	1312	1362
zrušena ústavní výchova					
- vykonávaná v zařízeních resortu školství					
za souhlasu výchovných zařízení	196	232	247	273	277
bez souhlasu výchovných zařízení	42	42	52	40	34
- vykonávaná v jiných zařízeních (zdravotní, soc. zabezpečení)	96	82	99	86	126
- s jejímž výkonem nebylo započato	16	11	24	16	19
- vykonávaná v zařiz. resortu škol. a nařiz. dohled nad nezlet.					
za souhlasu výchovných zařízení	47	55	54	50	85
bez souhlasu výchovných zařízení	6	19	25	19	10
- vykonávaná v jiných zařízeních a nařízen dohled nad nezletilým	18	27	30	37	25
- s jejímž výkonem nebylo započato a byl nař. dohl. nad nezlet.	26	12	12	31	18
ústavní výchova prodloužena (na dobu po dosažení zletilosti)	73	122	173	189	230
návrh na zrušení ústavní výchovy zamítnut (úst.vých.ponechána)	169	170	144	155	228
Ochranná výchova					
nařízena ochranná výchova	18	10	8	12	13
zrušena ochranná výchova	13	8	14	9	1
ochranná výchova prodloužena (na dobu po dosažení zletilosti)	3	5	14	7	2
návrh na zrušení ochranné výchovy zamítnut (ochr.vých.ponech.)	5	8	10	3	1
jiné rozhodnutí o výchově a výchovných opatřeních	9398	9523	9596	9916	11948
Celkem skupina	64592	67777	67109	69805	73165
Rodičovská zodpovědnost					
omezena					
- matce	2	7	6	22	7
- otci	4	8	9	16	11
- oběma rodičům	5	7	13	9	10
zbavena					
- matka	48	82	68	97	86
- otec	106	98	128	118	139
- oba rodiče	66	83	82	97	140
pozastavena					
- matce	-	-	-	0	6
- otci	-	-	-	0	6
- oběma rodičům	-	-	-	0	9
zcela obnovena					
- matce	2	8	4	5	7
- otci	1	1	0	1	1
- oběma rodičům	0	1	2	3	0
neshody rodičů o podst. věc. při výk. rodič. práv a povinností	144	119	107	105	40
přiznána rodičovská zodpovědnost nezletilému rodiči dítěte	-	-	-	6	57
jiné rozhodnutí o rodičovské zodpovědnosti	290	191	218	226	300
Celkem skupina	668	605	637	705	819

Přehled o rozhodnutích soudů v řízení o nezletilých dětech

Okresní soudy - počet práv

	1995	1996	1997	1998	1999
Styk rodičů s dětmi, styk dětí s prarodiči a sourozenci					
první úprava styku s dětmi	276	310	289	318	386
- matky					
- otce	2946	3110	3297	3370	3586
- obou rodičů	13	13	11	10	26
nová úprava styku s dětmi (omezení i rozšíření)					
- matky	45	31	50	44	53
- otce	396	418	429	434	486
- obou rodičů	2	0	5	3	4
zakázán					
- matce	18	15	15	13	9
- otci	55	45	74	50	72
- oběma rodičům	4	2	2	6	4
návrhy na novou úpravu styku zamítnuty					
- matce	60	42	44	55	73
- otci	83	71	108	72	107
- oběma rodičům	1	0	0	2	2
jiné rozh.o styku např.rozh.o styku s prarodiči, se sourozenci	1488	1653	1768	1873	2192
Celkem skupina	5387	5710	6092	6250	7000
Osvojení					
Rozhodnutí o splnění podmínek dle § 68 odst.1					
Podmínky					
- splněny	-	-	-	25	288
- nesplněny	-	-	-	2	37
Osvojení zrušitelné					
vysloveno k návrhu					
- manžela rodiče	81	38	69	48	28
- manželů - příbuzných dítěte	4	4	1	2	3
- manželů - cizích osob	121	126	122	155	99
- příbuzného osvojence	3	3	3	5	1
- cizí osoby	10	18	20	19	11
návrh na osvojení zamítnut	4	5	5	6	2
zrušeno osvojení					
- nezletilého	4	6	4	1	1
- zletilého	0	0	3	1	1
návrh na zrušení osvojení zamítnut	1	0	2	3	1
jiný výsledek řízení o zrušitelném osvojení	19	30	22	36	30
Osvojení nezrušitelné					
vysloveno k návrhu					
- manžela rodiče	968	920	967	1019	823
- manželů - příbuzných dítěte	10	11	28	10	9
- manželů - cizích osob	534	552	598	521	451
návrh na osvojení zamítnut	21	22	20	23	21
provedena dodatečná změna v osvojení nezrušitelné					
- manželem rodiče	10	7	12	5	8
- manžely - příbuznými dítěte	1	2	0	2	2
- manžely - cizími osobami	38	49	52	45	51
návrh na tuto změnu zamítnut	3	2	2	4	0
jiný výsledek řízení o nezrušitelném osvojení	129	113	114	142	152
Celkem skupina	1961	1908	2044	2074	2019

Přehled o rozhodnutích soudů v řízení o nezletilých dětech

Okresní soudy - počet práv

		1995	1996	1997	1998	1999
Výživné						
první rozhodnutí o výživě dítěte						
- povinnost platit výživné stanovena	- matce	3175	3324	3329	3191	2139
	- otci	43451	45152	43822	44859	23759
	- oběma rodičům	380	214	220	252	219
	- jiné osobě	33	40	34	39	29
pro případ rozvodu						
- povinnost platit výživné stanovena	- matce	-	-	-	-	1654
	- otci	-	-	-	-	22567
	- oběma rodičům	-	-	-	-	134
	- jiné osobě	-	-	-	-	4
další rozhodnutí o výživě dítěte						
- povinnost platit výživné zvýšena	- matce	582	627	564	604	463
	- otci	28037	24474	22509	24032	16348
	- oběma rodičům	47	46	35	43	35
	- jiné osobě	1	7	2	10	0
- povinnost platit výživné snížena	- matce	119	128	127	121	135
	- otci	897	831	898	1050	1372
	- oběma rodičům	1	0	0	1	4
	- jiné osobě	1	0	1	2	3
- vyživovací povinnosti zproštěna	- matka	311	427	346	318	324
	- otec	1233	1190	1100	1048	875
	- oba rodiče	41	52	67	79	59
	- jiné osoby	12	36	21	15	12
- povinnost platit výživné ponechána						
	- matce v dosavadní výši	170	130	128	154	114
	- otci v dosavadní výši	1960	1489	1350	1540	1573
	- oběma rodičům v dosavadní výši	124	113	91	101	6
	- jiným osobám v dosavadní výši	5	4	1	0	5
- povinnost složit peněžní částku pro výživné splat. v bud. stanovena						
	- matce	-	-	-	1	6
	- otci	-	-	-	10	8
	- oběma rodičům	-	-	-	0	0
	- jiné osobě	-	-	-	1	1
- jiný výsledek řízení o výživném		14476	14310	15291	17069	20408
po rozvodu						
- povinnost platit výživné stanovena	- matce	-	-	-	-	387
	- otci	-	-	-	-	1123
	- oběma rodičům	-	-	-	-	35
	- jiné osobě	-	-	-	-	3
- povinnost platit výživné snížena	- matce	-	-	-	-	39
	- otci	-	-	-	-	628
	- oběma rodičům	-	-	-	-	0
	- jiné osobě	-	-	-	-	0

Přehled o rozhodnutích soudů v řízení o nezletilých dětech

Okresní soudy - počet práv

	1995	1996	1997	1998	1999
Výživné					
- povinnost platit výživné zvýšena	-	-	-	-	157
- matce	-	-	-	-	5611
- otci	-	-	-	-	3
- oběma rodičům	-	-	-	-	0
- jiné osobě	-	-	-	-	47
- povinnost platit výživné ponechána v původní výši - matce	-	-	-	-	559
- otci	-	-	-	-	1
- oběma rodič.	-	-	-	-	1
- jiné osobě	-	-	-	-	38
- vyživovací povinnost zanikla rozhodnutím soudu - matce	-	-	-	-	166
- otci	-	-	-	-	5
- oběma rodič.	-	-	-	-	0
- jiné osobě	-	-	-	-	
Celkem skupina	97620	95907	93367	98797	101059
Určení a popření otcovství					
otcovství určeno	329	330	318	328	320
návrh na určení otcovství zamítnut	91	111	74	83	82
jiný výsledek řízení o návrhu na určení otcovství	474	456	478	425	446
otcovství popřeno k návrhu - matky	524	554	549	641	602
- manžela matky, popř. otce	359	310	328	357	346
- jiného oprávněného	36	49	68	114	128
návrh matky n. manž. matky příp. otce na popření otcov. zamítnut	39	56	54	46	46
návrh nejvyššího státního zástupce na popření otcovství zamítnut	1	2	1	2	3
jiný výsledek řízení o návrhu na popření otcovství	149	168	171	179	175
Celkem skupina	2002	2036	2041	2175	2148
Schválení důležitých úkonů za nezletilého					
schválena dohoda o vypořádání mezi dědici	7192	6919	6370	5896	4936
neschválena dohoda o vypořádání mezi dědici	144	142	136	182	108
schváleno odmítnutí dědictví	116	86	135	154	233
neschváleno odmítnutí dědictví	15	22	19	17	18
schválena smlouva, dohoda, smír nebo jiný důležitý úkon	2689	3377	4096	3670	4039
neschválena smlouva, dohoda, smír nebo jiný důležitý úkon	61	50	79	74	92
jiný výsl.řízení ve věcech schvalování důležitých úkonů za nezlet.	818	841	1050	1160	813
Celkem skupina	11035	11437	11885	11153	10239
Povolení k uzavření manželství					
uzavření manželství povoleno	549	375	295	208	141
návrh zamítnut (povolení neuděleno)	17	7	12	11	5
jiný výsledek řízení o povolení uzavření manželství	89	90	64	50	33
Celkem skupina	655	472	371	269	179
Jméno a příjmení dítěte					
dán souhlas k žádosti o změnu příjmení	742	677	749	735	664
nedán souhlas k žádosti o změnu příjmení	124	131	141	121	110
určeno jméno dítěte	37	41	55	70	63
určeno příjmení dítěte	52	81	89	178	158
jiný výsledek řízení o jméno, anebo příjmení dítěte	463	482	507	523	475
	1418	1412	1541	1627	1470
Celkem skupina					
Celkem	185338	187264	185087	192855	198098

**Přehled o průměrných délkách soudního řízení podle paragrafů tr.z.
ve dnech**

Okresní soudy

§	Praha	StČ	JČ	ZČ	SČ	VČ	JM	SM	ČR
115				98					98
118	355	808	32	194	761	468	114	317	326
118a	22		109		2161	24	445		478
121						161	281	461	341
122								1632	1632
124		1314		116	869	86	193	636	457
124d								679	679
125	161	38	59	56	1066	131	51	782	179
126	83	120	66		97		92	299	113
127	532				516	271	594		486
128							267		267
140	86			127	1393	671	1706	86	535
141	162		43		519			77	192
144		21							21
145					39				39
145a	80			148					131
146	1695				1366		649		1351
147	130	69	116	341	119	294	163	83	136
148	303	295	515	679	459	394	265	256	337
148a	26		35	379	326		38	674	202
149							208		208
150	139	60	91	193	109	53	89	148	107
152	134	168	66	229	97	195	158	201	172
153		281		82			864		409
154	355		126	229	754	713	101	657	379
155	279	321	180	523	551	226	301	252	342
156	583	196	546	574	841	225	398	875	585
158	303	424	384	1003	1138	359	495	482	609
159	72	372			441	1492	387		437
160	570		503	130	573	283	349	513	429
161	416	178	224	255	643	400	310	131	362
162				92		26		354	141
163a					242				242
166	234	168	38	505	297	1284	656	523	503
167	274	350	92	329	914	363	261	675	533
168	224								224
169a								748	748
169b	405			106	185	168	128	295	206
171	105	107	88	146	170	101	100	110	119
171a	25	174	204	311	793	99	195	140	320

**Přehled o průměrných délkách soudního řízení podle paragrafů tr.z.
ve dnech**

Okresní soudy

§	Praha	StČ	JČ	ZČ	SČ	VČ	JM	SM	ČR
171c						21			21
172	1720			647		66			678
174	191	198	391	587	446	53	275	309	280
175	301	185	153	235	168	62	128	104	170
176	132	122	74	101	199	386	73	138	142
176a								37	37
177				44					44
178		64	49		86	42		26	54
178a	92	85	50	50	51	60	61	98	63
179	300	787			1496	225	215	505	607
180	72	217	167	201	563	223	245	253	272
181a								59	59
181b		1452		706		664		22	719
182	147	420	188	660	568	132	176	410	341
184	100	88	126	225	152	157	107	129	132
185	114	224	349	411	492	95	111	180	239
186	218								218
187	223	172	199	328	246	120	250	158	215
187a	68				34	30	65	67	59
188	290	440	257	96	663	64	352	82	328
188a	126	639	274	1025	196	134	113	323	275
189				120	68	262	33	123	109
190					23				23
194						97			97
194a							68		68
196	121	277	112	428	234	348	325	230	259
197a	338	168	148	155	377	101	155	229	204
198	332	28	140	840	115	472	245	154	251
198a	512					1105	633		703
199	228	280	174	95	308	115	117	166	196
201	112	143	109	152	214	93	104	101	127
201a	171	134	114	294	98	83	237	112	172
202	246	227	169	324	282	180	191	186	217
203		24	78	18	117	31	98	152	96
204	430	269	306	688	767	817	726	567	616
205							64	21	46
206	1028	403	289		23	377	268	398	396
207			125		44	96	552	198	185
208	171	293	348	253	421	114	149	258	244
209	196	255	536	335	158	205	177	338	216

**Přehled o průměrných délkách soudního řízení podle paragrafů tr.z.
ve dnech**

Okresní soudy

§	Praha	StČ	JČ	ZČ	SČ	VČ	JM	SM	ČR
210	120	28							74
212	793	169	208		368	313	110	39	243
213	207	157	145	232	347	129	165	193	212
215	730	304	282	135	231	258	283	392	346
216	88	928					148	41	240
217	145	116	74	235	172	86	97	76	136
218	16		25	82		155	83	88	74
219	272		248						260
220			230				59		145
221	325	205	141	300	389	147	154	183	227
222	388	258	327	620	708	341	399	531	488
223	222	129	103	173	160	81	100	138	136
224	233	162	179	341	378	157	223	234	238
225	226	463	102	315	122		86		186
226	268	266	140	465		161		391	328
228	756								756
231	200	206	363	450	359	101	153	287	272
232			43	422		548	162		399
234	359	342	328	736	705	333	360	388	475
234a	691	435			1200		148		633
235	433	379	309	611	444	346	410	306	398
236							1769		1769
237	173					164	63		158
238	259	236	216	411	529	229	265	245	319
239	214				155				178
240		85							85
241	356	441	328	761	716	321	414	439	490
242	392	302	264	391	570	181	179	280	329
243		131	80		425	106		50	162
245	1414			36		67		24	807
246	697			749	998			364	647
247	229	226	231	392	566	226	252	255	315
248	232	192	192	376	329	160	233	201	236
249	292	169	188	321	632	164	229	210	315
249a	248	171	143	234	99	120	219	183	182
249b	139	28	459	55	249	23	164	476	157
250	228	219	215	268	263	200	227	185	221
250a	84	58		1532	59	56	236	214	163
250b	239	60	70	330	28	52	131	72	126
250c		203			412	167			190

**Přehled o průměrných délkách soudního řízení podle paragrafů tr.z.
ve dnech**

Okresní soudy

§	Praha	StČ	JČ	ZČ	SČ	VČ	JM	SM	ČR
251	370	322	277	366	521	168	247	306	343
251a	947	28					178		455
252	145	397	392		548		372	260	417
253							1015		1015
254	174	199	120	245	225	356	139	159	191
255	286	498	749	314	443	296	457	451	414
256	345	81	715	651	258	110	538	195	388
256a	174			154	434		35		149
257	175	143	132	282	290	152	145	169	186
257a			279				746	42	356
260		202	30	1141	360	416	72	78	264
261	214	247	731	542	228	264	159	193	297
267	173	64	74	182	178	106	107	164	142
268					104		36		63
269	173	145	74	144	203	131	274	234	179
270	184	40	32		370		166	59	143
272	43	83	29	218		336	494		166
272a	284				806	659		32	445
272b	77					46	280	35	127
272c	56			234	682	99	146	68	162
272d	215	75	223	116	138	52	242	166	151
273	72	44	153	287	238	61	125	111	116
275	229				70				183
276	166	52					102	97	113
277	123	62	86	88	114	73	75	77	80
278		39	25	107		210	74	65	108
279		504	41		74	607	202	70	355
279a	131	155	131	528	303	78	87	66	168
279b	765	162	77	287	55		200	198	186
280	125		43	521	189		90	185	137
282	75	110	156	463	238	125	293	113	155
284	189	79	155	229	202	97	89	96	121
285		125		372	72	40	125	68	153
286	42	52	84	62	33	201	106	62	85
287							30		30
288a		361							361
290	20								20
Průměr	233	202	190	341	435	187	210	223	263

**Přehled o průměrných délkách soudního řízení podle paragrafů tr.z.
ve dnech**

Krajské soudy

§	Praha	StČ	JČ	ZČ	SČ	VČ	JM	SM	ČR
118	111								111
124	784								784
125			286						286
128	1139								1139
140	357	314	105	384	518	2131	358	311	480
141	955								955
148	508	641	838	882	737	814	782	974	830
148a	716								716
155						840			840
156	524				99	20			214
158				1243					1243
166	257						594	1178	529
167	432						79		256
168	905							730	788
171	239		495					1244	492
176	204						29		117
179	90	270	232		2120	336			449
185	708		297		17				432
187	344			280	80	205		212	247
197a	78								78
202						247	330	148	264
204	468			241	298	708			381
207		185							185
213	1595				552			1415	1029
215						254			254
219	416	218	370	345	427	393	324	459	384
221			774		162		363	151	431
222	385	175	476	430	359	211	230	526	352
224	153	280			686				318
231				1371					1371
232	638		337						538
234	410	306	390	472	530	340	301	844	463
235	597			1065	780	409	208	592	572
238	494	191						1420	719
241	1022	162	232	399	1143	369	187	357	456
242		145	107	398	432	506	280	493	401
247	728	264	562	520	822	366	419	548	591
248	413		822	240	327	641	731	608	554
249	410								410
250	556	438	543	914	455	631	625	654	611

**Přehled o průměrných délkách soudního řízení podle paragrafů tr.z.
ve dnech**

Krajské soudy

§	Praha	StČ	JČ	ZČ	SČ	VČ	JM	SM	ČR
250a	337	269							310
250b				369			462	638	460
251	991	119	324	688	1303	1218	304	531	728
251a				688					688
252								70	70
255	124								124
256	115				1203				659
256a						147			147
260	133								133
261							347		347
Průměr	541	304	513	640	544	542	488	602	542

**Přehled o průměrných délkách soudního řízení podle paragrafů tr.z.
ve dnech**

Okresní soudy

§	1995	1996	1997	1998	1999
091	0	0	398	0	0
103	175	465	0	0	0
115	17	242	144	223	98
118	161	166	378	400	326
118a	458	38	805	114	478
121	515	261	549	550	341
122	43	120	114	0	1632
124	457	294	375	272	457
124d	0	0	0	302	679
125	156	108	406	387	179
126	0	0	0	62	113
127	565	465	925	886	486
128	358	419	334	641	267
128a	347	519	0	0	0
128c	501	0	0	497	0
140	0	113	346	564	535
141	203	337	43	255	192
144	0	21	466	0	21
145	764	283	41	463	39
145a	0	94	0	596	131
146	235	378	916	1286	1351
147	74	36	196	147	136
148	197	256	287	374	337
148a	61	102	207	238	202
149	303	319	512	913	208
150	62	113	159	298	107
151	0	0	722	807	0
152	209	293	256	351	172
153	197	70	119	114	409
154	144	238	147	366	379
155	208	221	266	339	342
156	186	192	255	499	585
158	339	327	343	439	609
159	56	0	291	281	437
160	257	435	474	614	429
161	188	197	256	261	362
162	28	53	1389	252	141
163a	0	0	0	0	242
165	0	130	0	0	503
166	94	382	199	283	533

**Přehled o průměrných délkách soudního řízení podle paragrafů tr.z.
ve dnech**

Okresní soudy

§	1995	1996	1997	1998	1999
167	379	263	317	229	224
168	146	209	218	558	748
169a	69	0	541	0	206
169b	290	170	93	165	119
171	116	122	137	150	320
171a	163	171	155	216	21
171b	43	226	100	77	678
171c	43	40	125	0	0
172	445	474	811	526	280
173	0	0	392	76	0
174	165	207	299	258	170
175	141	281	237	362	142
176	124	153	186	230	37
176a	0	0	0	0	44
177	26	0	429	0	54
178	100	112	60	239	63
178a	78	116	206	232	607
179	223	248	299	409	272
180	182	162	249	278	59
181	792	0	0	389	719
181a	211	508	391	0	341
181b	201	265	270	267	0
182	223	199	376	470	132
184	96	140	157	211	239
185	125	172	220	270	218
186	0	0	1454	66	215
187	193	162	184	206	59
187a	0	0	0	0	328
188	266	167	257	303	275
188a	97	100	229	177	109
189	249	277	43	313	23
190	0	267	69	525	97
191	0	66	0	0	0
192	180	0	24	0	0
193	204	873	416	177	0
194	0	304	799	444	68
194a	43	22	59	71	259
196	223	236	236	384	204
197a	166	162	225	262	251
198	135	194	358	213	703

**Přehled o průměrných délkách soudního řízení podle paragrafů tr.z.
ve dnech**

Okresní soudy

§	1995	1996	1997	1998	1999
198a	158	339	248	126	196
199	166	241	151	221	127
201	84	99	119	113	172
201a	125	136	132	204	217
202	175	199	231	306	96
203	272	174	158	231	616
204	251	391	428	546	46
205	0	149	432	207	396
206	221	621	424	334	185
207	160	313	247	292	244
208	193	144	161	237	216
209	101	99	111	270	74
210	0	208	174	35	243
212	137	180	138	440	212
213	172	177	207	216	346
214	423	0	0	0	0
215	195	156	211	267	240
216	86	31	294	190	136
217	112	100	113	135	74
218	123	107	236	189	260
218a	0	0	27	0	0
219	0	0	276	0	145
220	537	0	121	266	227
221	198	204	238	326	488
222	268	365	391	448	136
223	100	153	187	263	238
224	146	182	222	263	186
225	203	299	479	384	328
226	338	405	367	375	756
227	0	59	312	0	0
228	0	34	0	536	272
230	0	0	0	390	0
231	212	305	307	398	399
232	56	572	0	818	475
233	72	0	410	0	0
234	284	289	348	349	633
234a	0	44	862	260	398
235	235	260	311	357	1769
236	0	0	0	0	158
237	261	290	327	554	319

**Přehled o průměrných délkách soudního řízení podle paragrafů tr.z.
ve dnech**

Okresní soudy

§	1995	1996	1997	1998	1999
238	202	217	255	304	178
239	64	202	236	289	85
240	341	414	0	0	490
241	279	316	361	434	329
242	201	243	250	338	162
243	192	135	126	193	807
245	159	449	417	514	647
246	253	424	784	976	315
247	195	212	262	330	236
248	145	170	205	259	315
249	164	210	240	345	182
249a	112	171	217	311	157
249b	78	71	148	187	221
250	163	172	220	272	163
250a	342	511	452	253	126
250b	0	0	0	168	190
250c	0	0	0	63	343
251	193	222	282	377	455
251a	118	172	530	423	417
252	114	296	361	338	1015
253	637	0	546	30	191
254	164	166	217	311	414
255	239	270	248	342	388
256	136	259	375	376	149
256a	82	350	489	627	186
257	164	171	213	280	356
257a	0	15	33	269	264
258	0	59	27	0	0
260	0	224	370	383	297
261	97	169	141	252	142
265	0	0	456	1284	0
266	0	32	0	0	0
267	95	114	119	215	63
268	83	99	143	52	179
269	128	196	229	491	143
270	75	128	163	166	166
271	0	0	251	24	0
272	125	142	173	303	445
272a	101	181	421	185	127
272b	63	95	159	334	162

**Přehled o průměrných délkách soudního řízení podle paragrafů tr.z.
ve dnech**

Okresní soudy

§	1995	1996	1997	1998	1999
272c	213	175	220	372	151
272d	98	144	133	144	116
273	58	53	104	92	183
274	123	35	54	265	0
275	223	91	314	390	113
276	59	62	99	260	80
277	84	102	116	161	108
278	48	103	84	71	355
279	113	160	173	253	168
279a	124	93	138	212	186
279b	119	65	99	129	137
280	92	192	105	154	155
282	76	127	161	157	121
284	80	94	125	139	153
285	55	87	146	302	85
286	66	108	115	167	30
287	28	45	144	77	361
288	71	56	295	211	0
288a	192	280	418	191	361
290	0	0	0	0	20
999	0	0	1262	3072	0
Průměr	179	196	237	292	263

**Přehled o průměrných délkách soudního řízení podle paragrafů tr.z.
ve dnech**

Krajské soudy

§	1995	1996	1997	1998	1999
91	0	0	0	145	0
118	0	203	0	0	111
124	472	1703	0	261	784
125	0	0	0	572	286
128	0	0	0	0	1139
140	372	491	649	558	480
141	554	172	491	614	955
142	425	0	0	0	0
146	0	1413	0	0	0
148	428	714	650	640	830
148a	0	0	0	0	716
152	0	0	0	310	0
153	152	0	0	0	0
155	0	399	1035	748	840
156	0	0	1036	0	214
158	1228	0	930	1054	1243
161	0	503	0	1040	0
166	222	497	231	602	529
167	0	337	281	478	256
168	223	297	750	596	788
171	411	0	0	897	492
174	825	0	417	714	117
175	292	0	0	116	449
176	493	148	323	745	0
179	996	661	344	635	0
185	432	544	1019	243	432
186	0	0	0	614	0
187	559	362	453	376	247
196	0	301	0	206	0
197a	0	0	240	931	78
201a	1414	1865	193	348	0
202	797	387	808	409	264
204	155	300	299	626	381
207	135	77	412	294	185
209	0	0	183	0	0
213	1439	249	870	156	1029
215	0	0	190	0	254
216	0	0	0	0	0
219	424	438	445	432	384
220	0	0	0	175	0

**Přehled o průměrných délkách soudního řízení podle paragrafů tr.z.
ve dnech**

Krajské soudy

§	1995	1996	1997	1998	1999
221	353	365	646	854	431
222	472	594	457	542	352
224	499	532	743	540	318
231	219	2030	0	0	1371
232	0	0	120	0	538
233	370	0	0	0	0
234	499	554	488	403	463
235	330	620	523	405	572
238	677	586	657	525	719
241	377	438	443	316	456
242	544	347	419	377	401
246	0	0	580	0	0
247	491	601	618	644	591
248	456	423	403	345	554
249	255	258	505	420	410
250	421	508	584	586	611
250a	0	0	0	0	310
250b	0	0	0	0	460
251	428	667	592	417	728
251a	0	0	1038	0	688
252	220	509	688	431	70
253	0	1092	0	0	0
254	0	0	0	104	0
255	0	0	1507	0	124
256	0	0	497	0	659
256a	0	0	0	0	147
257	0	0	511	613	0
260	0	0	0	0	133
261	0	0	0	0	347
284	0	0	454	351	0
287	0	0	449	0	0
999	0	0	511	0	0
Průměr	455	527	549	517	542

*Kumulované údaje
do roku 1999*

VYŘIZOVÁNÍ VĚCÍ KONKURZŮ A VYROVNÁNÍ

KRAJSKÉ SOUDY A KRAJSKÉ OBCHODNÍ SOUDY

	nápad					vyřízeno					prohlášeno konkurzů				
	1995	1996	1997	1998	1999	1995	1996	1997	1998	1999	1995	1996	1997	1998	1999
MS Praha	67	117	102	97	105	38	94	65	84	76	16	21	34	51	60
KS Praha	49	49	68	58	82	27	31	40	47	55	18	10	7	37	55
KOS Praha	738	839	988	1204	1155	326	644	681	843	939	338	317	455	673	585
KS Č. Budějovice	108	159	151	265	237	49	89	81	130	138	40	58	111	124	131
KS Plzeň	196	220	257	307	261	70	96	92	128	242	47	45	61	67	118
KS Ústí n/L.	244	357	349	490	444	134	142	153	182	152	102	203	252	332	165
KS Hr. Králové	221	311	372	494	476	114	135	229	249	291	58	78	152	324	362
KS Brno	62	68	98	92	133	19	26	77	71	100	0	5	11	61	45
KOS Brno	335	447	534	686	737	156	181	339	364	559	52	42	97	168	239
KS Ostrava	131	125	87	109	174	72	111	105	82	112	26	10	18	34	84
KOS Ostrava	249	304	305	504	535	112	167	185	238	300	30	19	53	151	156
ČR	2400	2996	3311	4306	4339	1117	1716	2047	2418	2964	727	808	1251	2022	2000

REHABILITAČNÍ AGENDA U OS A KS

od 1.7.1990 do 31.12.1999

	Nápad věcí	Nápad osob	Vyřízeno		
			pravomocně věcí	nepravomocně osob	pravomocně osob
Hl. město Praha	25324	38375	24587	38541	37674
Středočeský kraj	13776	21458	12385	21556	18752
Jihočeský kraj	7908	10606	7880	10685	10655
Západočeský kraj	17934	24789	16607	24894	22641
Severočeský kraj	22940	30475	22354	30535	29479
Východočeský kraj	15326	20580	15028	20676	20240
Jihomoravský kraj	24018	34836	20556	34199	28949
Severomoravský kraj	32323	41052	31320	40280	39853
ČR	159549	222171	150717	221366	208243

*Časové řady
vybraných ukazatelů*

Agenda T - OS

(počty věcí)

Rok	Nápad	Vyřizeno	Nevyřizeno k 31.12.	Index k 31.12.
1967	47211	50043	4495	114,30
1968	37465	38282	5088	163,00
1969	46700	45363	7911	203,30
1970	89047	83785	16882	227,50
1971	101998	103507	18151	213,60
1972	97526	101241	18004	221,50
1973	82014	92541	11350	165,80
1974	89286	94966	10225	137,40
1975	80259	87855	7174	107,30
1976	86814	91425	7253	100,30
1977	81581	86045	7503	110,40
1978	78489	83289	7137	109,10
1979	72131	76891	6628	110,30
1980	66804	70908	5932	106,50
1981	76597	79545	6741	105,60
1982	78932	82933	6928	105,30
1983	84788	87873	8212	116,20
1984	86032	89847	8877	123,80
1985	75294	80215	7919	126,20
1986	82266	86881	7398	107,90
1987	79617	84123	7077	106,70
1988	68455	74879	4376	76,70
1989	63475	64863	6014	113,70
1990	26020	30657	7992	371,70
1991	36173	33858	9414	312,20
1992	40606	35535	16445	485,90
1993	46381	41197	23938	619,30
1994	52422	66586	18725	428,60
1995	65302	71227	23828	437,90
1996	68096	75706	29252	515,48
1997	68009	81434	30269	534,09
1998	61361	81847	24398	477,14
1999	71048	85139	26340	444,88

Agenda C - OS

(včetně rozvodů)

Rok	Nápad	Vyřízeno	Nevyřízeno k 31.12.	Index k 31.12.
1967	82332	87074	20212	294,60
1968	85015	82391	25440	359,10
1969	92140	91845	28281	368,30
1970	110021	106251	34795	379,50
1971	111150	112646	35897	387,50
1972	108004	111519	35209	391,20
1973	113574	116058	35925	379,60
1974	111330	115915	32429	349,50
1975	114610	121232	29332	307,10
1976	124618	126709	32332	310,00
1977	133173	133879	35811	320,60
1978	132966	138484	38127	305,70
1979	131658	136779	33201	298,90
1980	138894	141533	34918	299,30
1981	155896	159212	35662	272,10
1982	167289	167435	40047	284,80
1983	192766	199997	42809	265,00
1984	194177	210826	45386	280,50
1985	180043	206900	38923	259,40
1986	187230	210454	43263	246,20
1987	187636	209823	43252	245,10
1988	187600	213615	43816	250,80
1989	186978	211764	45582	263,90
1990	190335	171840	105625	648,20
1991	205561	211966	77774	454,00
1992	219080	197795	119291	653,40
1993	231001	224752	145459	755,60
1994	230189	231398	164129	855,60
1995	234930	246547	174627	891,90
1996	228701	250746	178041	934,19
1997	213585	246076	169757	953,76
1998	234554	254848	174686	893,71
1999	239032	274709	163851	822,57

Agenda P a Nc - OS

Rok	Nápad	Vyřízeno	Nevyřízeno k 31.12.	Index k 31.12.
1967	66128	68805	5962	108,20
1968	67416	65925	8271	147,20
1969	63132	63982	8193	155,70
1970	66371	66506	8843	159,90
1971	68854	69566	8981	156,50
1972	68207	68545	9424	165,80
1973	68324	69522	9025	158,50
1974	68567	70314	8138	142,40
1975	70010	72056	7014	120,20
1976	66332	67732	6653	120,40
1977	66130	67291	6616	120,10
1978	65557	66505	6823	124,90
1979	68254	68426	7745	136,20
1980	66697	68661	6892	124,00
1981	67191	68141	7016	125,30
1982	68777	69901	7064	123,30
1983	69428	70742	6929	119,80
1984	71486	72116	7480	125,60
1985	70109	71410	7498	128,30
1986	72762	73820	7693	126,90
1987	73449	74783	7464	121,90
1988	73451	74495	7589	124,00
1989	72566	72739	8168	142,50
1990	80656	71933	27922	423,10
1991	85630	83846	19549	274,00
1992	78132	74399	24370	374,20
1993	81980	77009	30348	444,20
1994	81806	80973	32439	475,80
1995	79045	80841	31922	484,60
1996	74189	77238	30165	487,92
1997	76421	78104	29739	466,98
1998	94880	85215	40676	514,45
1999	104218	104624	41858	481,97

Agenda E - OS

Rok	Nápad								Vyříze- no	Nevyří- zeno
	Srážky		Příkázání	Prodej		Vyklizení	Ostatní	Celkem		
	celkem	z toho výživné na děti		movi- tostí	nemovi- tostí					
1981	105229	11766	138	779	215	1515	519	108395	107073	6334
1982	108651	11520	107	842	175	1519	518	111812	111110	7061
1983	112215	11057	119	892	196	1674	514	115610	116303	6381
1984	121498	11298	123	706	200	1688	528	124743	123341	7808
1985	120204	10916	99	569	179	1454	397	122902	120823	9897
1986	120999	10932	136	585	197	1429	364	123710	122174	11446
1987	125381	10633	133	587	271	1411	712	128495	131137	8800
1988	113353	10819	185	742	289	1564	455	116588	117586	7807
1989	104827	10839	169	976	274	1728	462	108436	108523	7728
1990	78436	10286	199	1730	257	1725	493	82840	84559	6012
1991	65656	10355	655	4789	329	1212	477	73118	72756	6412
1992	53048	9217	19605	7634	318	1080	961	82646	77428	11650
1993	56233	10552	56128	16454	770	1207	1180	131972	121113	22697
1994	53695	10637	63262	42034	1443	1565	1120	163119	151302	34673
1995	57379	10478	61054	71458	2118	1847	1318	195174	188749	42431
1996	57172	10876	50920	97342	2645	2232	1533	211844	202327	52314
1997	60962	10637	39956	128376	3390	2441	1941	237066	228481	61443
1998	67799	10927	35357	170641	4137	3075	2586	283595	292840	56987
1999	75916	10149	36418	194748	4503	3493	4126	319204	325150	52043

Agenda T - KS

(počty věcí)

Rok	Nápad	Vyřízeno	Nevyřízeno k 31.12.	Index k 31.12.
1967	69	73	11	183,30
1968	116	93	35	350,00
1969	154	95	115	884,60
1970	267	270	141	640,90
1971	334	354	157	561,00
1972	329	397	138	511,10
1973	283	331	132	550,00
1974	266	323	140	636,40
1975	286	354	137	570,80
1976	258	297	153	695,50
1977	242	331	129	645,00
1978	251	340	87	414,30
1979	255	310	85	404,80
1980	276	301	113	491,30
1981	282	375	100	416,70
1982	306	352	125	480,80
1983	344	417	120	418,10
1984	332	415	113	407,90
1985	281	375	91	388,90
1986	341	391	97	346,40
1987	285	377	67	282,10
1988	258	303	71	330,20
1989	293	374	74	303,30
1990	266	308	98	441,40
1991	471	428	217	552,80
1992	650	501	451	832,60
1993	1105	900	748	812,30
1994	932	1210	599	771,20
1995	1122	1132	796	851,30
1996	1234	1238	1056	1026,90
1997	1268	1433	1122	1061,83
1998	1423	1573	1238	1043,99
1999	1406	1577	1333	1137,70

Agenda To - KS

Rok	Nápad	Vyřízeno odvolání a stížnosti	Nevyřízeno k 31.12.	Index k 31.12.
1967	14372	14383	922	77,00
1968	10054	10425	551	65,80
1969	10251	10018	785	91,90
1970	16742	15863	1779	127,50
1971	21866	21437	2208	121,20
1972	23730	23923	2015	101,90
1973	23787	23785	2017	101,80
1974	22881	23341	1557	81,60
1975	22683	22811	1429	75,60
1976	22719	22541	1607	84,90
1977	22277	22438	1446	77,90
1978	22726	22780	1392	73,50
1979	21657	21687	1362	75,50
1980	19927	20006	1283	77,20
1981	20835	20740	1378	79,40
1982	22414	22256	1536	82,20
1983	23666	23509	1693	85,80
1984	24625	24302	2016	98,20
1985	23712	24033	1695	85,80
1986	23366	23626	1435	73,70
1987	23137	23269	1303	67,60
1988	21636	22071	868	48,10
1989	18583	18351	1100	71,00
1990	8447	9023	524	74,40
1991	13990	13533	981	84,10
1992	16973	16220	1732	122,40
1993	18463	18165	2030	131,90
1994	18885	19413	1502	95,40
1995	25191	24926	1767	84,17
1996	26967	26688	2046	91,04
1997	29012	28357	2701	111,72
1998	29918	30177	2442	97,95
1999	31810	31608	2644	99,74

Agenda C - KS
(věci důchodového zabezpečení)

Rok	Nápad	Vyřízeno	Nevyřízeno k 31.12.	Index k 31.12.
1967	7321	7489	1953	320,20
1968	6092	6500	1545	304,10
1969	5381	5211	1715	382,80
1970	5732	5680	1838	384,50
1971	5102	5614	1456	342,60
1972	4426	4854	1137	308,10
1973	3827	4095	974	305,30
1974	3561	3703	927	312,10
1975	3642	3726	948	311,80
1976	5486	4924	1642	359,30
1977	5687	5926	1613	340,30
1978	4627	5347	1135	294,00
1979	4107	4327	1141	333,60
1980	4146	4198	1310	379,70
1981	4670	4818	1380	354,80
1982	4618	5119	1105	287,00
1983	4212	4549	948	270,10
1984	4387	4554	954	260,60
1985	4030	4337	808	240,60
1986	4044	4223	790	234,40
1987	4284	4394	851	238,40
1988	4235	4367	898	254,40
1989	5147	5076	1110	258,80
1990	5657	5128	1811	384,50
1991	6890	6246	2670	465,00
1992	9319	7631	4577	589,30
1993	8187	7904	5063	742,10
1994	8864	9815	4373	592,00
1995	7754	8183	4110	636,10
1996	12316	9033	7721	752,29
1997	10233	11298	7062	828,14
1998	10282	11311	6349	740,98
1999	8736	10109	5220	717,03

Agenda Co - KS

Rok	Nápad	Vyřízeno	Nevyřízeno k 31.12.	Index k 31.12.
1967	24060	23443	2774	138,40
1968	22672	23210	2236	118,40
1969	21728	21703	2261	124,80
1970	22773	22855	2179	114,80
1971	24699	24323	2555	124,10
1972	25147	25097	2605	124,30
1973	26032	26500	2137	98,50
1974	26137	26208	2066	94,90
1975	28344	27929	2481	105,00
1976	29797	29758	2520	101,50
1977	28500	28217	2803	118,00
1978	27973	28335	2441	104,70
1979	28098	28249	2290	97,80
1980	27874	27916	2248	96,80
1981	28904	28840	2392	96,00
1982	29583	29667	2228	90,40
1983	30431	30361	2298	90,60
1984	31529	31345	2482	94,50
1985	31378	31583	2277	87,10
1986	31773	31857	2193	82,80
1987	33958	33499	2652	93,70
1988	35001	35305	2348	80,50
1989	33996	33765	2579	91,00
1990	30881	30920	2540	98,70
1991	33239	32765	3014	108,80
1992	32685	31149	4550	167,00
1993	38315	35541	7324	229,30
1994	46747	42396	11675	299,70
1995	50473	48122	14026	333,47
1996	52498	51887	14637	334,57
1997	69026	55649	28014	487,02
1998	63419	68191	23242	439,78
1999	68660	71422	20480	357,94

Průměrná délka řízení v měsících

Rok	Odsouzené osoby			Občanskoprávní spory			Péče o nezlet. děti
	pro tr.činy OS	pro přečin OS	KS jako soudy I.st.	Celkem bez rozvodů	věci důch.zab.	rozvody	
1973	3,0	2,4	5,1	6,2	5,8		3,8
1974	2,7	1,9	5,4	6,1	5,4		4,0
1975	2,5	1,7	5,9	6,1	5,1		4,1
1976	2,3	1,7	7,0	5,9	4,7	4,5	4,1
1977	2,0	1,4	8,2	5,8	4,8	4,5	3,9
1978	2,5	2,0	7,8	6,2	5,5	4,6	4,1
1979	2,6	2,1	6,7	6,2	5,3	4,9	4,3
1980	2,6	1,9	7,3	6,0	5,4	5,1	4,4
1981	2,3	1,8	6,9	5,8	5,1	4,9	4,1
1982	2,5	1,9	7,6	6,1	5,5	5,1	4,2
1983	2,6	2,0	7,6	5,7	4,8	5,1	4,3
1984	2,7	2,1	7,2	6,1	4,5	5,2	4,3
1985	2,7	2,0	7,7	6,4	4,7	5,4	4,1
1986	2,6	1,9	6,3	6,3	4,8	5,0	4,3
1987	2,6	2,1	7,4	6,8	4,7	5,0	4,4
1988	2,5	2,0	7,1	7,0	4,8	5,0	4,4
1989	2,2	1,6	7,4	6,5	4,6	5,0	4,5
1990	2,2	1,6	7,3	6,4	5,3	4,9	4,5
1991	2,9	x	6,4	6,9	6,0	5,4	5,1
1992	3,9	x	9,2	7,3	6,5	5,9	5,8
1993	4,5	x	10,2	8,7	8,0	6,7	6,7
1994	5,6	x	13,2	10,4	9,2	7,3	7,4
1995	6,0	x	15,2	12,1	9,0	x	7,9
1996	6,4	x	17,3	13,2	8,9	x	8,5
1997	7,8	x	18,1	14,7	9,7	x	8,1
1998	9,6	x	17,0	14,7	10,6	x	7,7
1999	8,6	x	17,8	15,4	9,7	x	7,2

x nesleduje se

V a z b y

Rok	Okresní soudy			Krajské soudy I. st.		
	nápad	vyřízeno	nevyřízeno k 31.12.	nápad	vyřízeno	nevyřízeno k 31.12.
1967	6991	6968	693	25	23	3
1968	5284	5258	761	30	27	6
1969	7492	7539	1531	13	8	5
1970	10552	10494	1465	258	155	74
1971	13067	12656	1787	411	347	91
1972	12637	12711	1713	373	424	87
1973	11644	11985	1372	282	296	81
1974	11283	11393	1262	303	244	135
1975	11602	11586	1278	327	325	111
1976	11387	11318	1347	330	326	137
1977	10864	10785	1426	282	286	127
1978	11105	11173	1358	311	288	139
1979	11204	11026	1536	362	339	175
1980	11971	11902	1605	355	356	173
1981	12855	12701	1759	315	344	142
1982	12702	12874	1642	371	314	190
1983	13176	13261	1518	437	391	220
1984	12748	12760	1549	379	461	158
1985	12562	12455	1556	332	374	140
1986	12275	12679	1319	362	363	122
1987	10908	11220	1058	332	367	96
1988	9714	10008	1151	239	257	111
1989	9681	9555	1277	330	293	148
1990	5893	5439	1731	316	327	137
1991	8902	8055	2578	614	364	387
1992	6838	7003	2413	760	585	562
1993	8062	7490	2985	1254	765	1051
1994	8600	8483	3102	944	1118	878
1995	10047	9978	3171	1291	1209	960
1996	10123	9903	3391	1086	1162	884
1997	10385	10273	3503	1001	1170	715
1998	11046	11235	3314	909	1006	618
1999	11297	11460	3151	827	879	566

Vybrané údaje trestní agendy OS I.

Rok	Zjednodušené písemné rozsudky	Věci vrácené státnímu zástupci (prokurátorovi)	Nenastoupené tresty odnětí svobody	
			Pobyt odsouzeného mimo území ČR	Ostatní důvody
1967		1122	3563	130
1968		843	27	105
1969		932	44	134
1970		1381	4060	208
1971		1819	15040	398
1972		2340	24191	396
1973	* 2721	1902	29179	386
1974	5049	1975	31319	424
1975	3931	2058	33846	490
1976	5285	2189	34737	410
1977	4806	2117	36243	354
1978	4621	2018	36518	367
1979	4349	1985	30310	368
1980	3644	1822	35189	266
1981	4848	1851	37048	251
1982	4905	1876	37062	231
1983	4955	1750	38607	237
1984	5174	1772	39273	284
1985	3564	1703	40999	303
1986	4711	1672	43900	294
1987	4561	1568	44503	352
1988	3728	1352	46061	310
1989	3144	1188	1352	273
1990	999	695	18	68
1991	3107	1315	**	458
1992	5146	1514	**	660
1993	5870	1335	**	881
1994	4681	998	**	1422
1995	5300	1188	**	1804
1996	5592	1149	**	2407
1997	6644	970	**	2440
1998	6099	895	**	2374
1999	7151	855	**	2630

* jen 2. pololetí 1973

** nesleduje se

Vybrané údaje trestní agendy OS II.

(od roku 1994 - počty osob)

Rok	Trestní příkazy	Podmíněné propuštění	Přeměna trestu v NEPO	Upuštění od zbytku trestu ZČ
1967		3849	1980	1869
1968		3561	769	2150
1969		1938	283	1838
1970		1427	1306	2047
1971		1966	2813	2217
1972		2317	3863	2833
1973	* 3722	2460	3328	3060
1974	11424	2784	3055	3025
1975	10400	2561	2640	2933
1976	12106	2645	2409	2594
1977	10710	2855	3334	2936
1978	9779	2650	3312	3131
1979	9126	2905	3275	3253
1980	6873	2204	1685	3198
1981	8737	2219	1240	2853
1982	10290	2510	2290	3104
1983	11147	2474	2918	2956
1984	11646	2676	3113	3134
1985	7712	2135	1816	2962
1986	10343	2170	1355	2803
1987	10348	2887	2907	3391
1988	8105	3483	2953	3589
1989	7866	2831	1159	3649
1990	1680	2650	80	4141
1991	**	4149	297	***
1992	**	5049	958	***
1993	**	4940	996	***
1994	39714	5935	1211	***
1995	43434	6105	1733	***
1996	44563	7056	2472	***
1997	46045	7820	2686	***
1998	40700	7959	2146	***
1999	48431	8141	2435	***

* jen 2. pololetí 1973

** nesledovalo se

*** sledování skončilo

Odvolací řízení v agendě T

Rok	Vyřizeno věcí T OS	Počet odvolání KS nápad osob	%	Výsledek odvolacího řízení							Poměr zrušených a vrácených k počtu vyřízených
				zami- tuto	%	vyhově- no	zrušeno a vráceno		jinak	Celkem	
							soudu	st.zást.			
1977	86045	16361	19,0	7862	47,5	3483	2778	469	1952	16544	19,6
1978	83289	16478	19,8	7782	47,1	3621	2529	439	2145	16516	18,0
1979	76891	15423	20,1	7230	46,7	3296	2419	434	2102	15481	18,4
1980	70908	14320	20,2	6789	47,4	3002	1994	306	2262	14353	16,0
*1981	93709	17479	18,6	8405	48,1	3579	2443	402	2433	17262	16,5
1982	98111	18674	19,0	9101	48,7	3635	2664	448	2782	18630	16,7
1983	103728	19930	19,2	9180	47,0	4150	3036	494	2684	19544	18,1
1984	105015	20282	19,3	9412	46,7	4311	3009	443	2985	20160	17,1
1985	94248	19646	20,8	8751	44,5	4376	2689	360	3609	19785	15,4
1986	101872	19768	19,4	9215	46,6	4412	2704	405	3323	20059	15,5
1987	98809	19320	19,6	9031	46,6	4214	2714	366	3065	19390	15,9
1988	88632	17373	19,6	7906	44,1	3639	2369	339	3689	17942	15,1
1989	75774	14647	19,3	6176	42,6	3152	2042	305	2819	14494	16,2
1990	37456	5347	14,3	1487	27,8	1527	873	153	1979	6019	17,0
1991	33858	10013	29,6	3639	38,0	2497	1877	303	1252	9568	22,8
1992	35535	9576	26,9	3392	38,0	2467	1582	248	1226	8915	20,5
1993	41197	10264	24,9	4009	40,8	2249	1921	223	1412	9814	21,8
1994	66586	10417	15,6	3961	36,5	3259	2047	190	1397	10854	20,6
1995	71227	11420	16,0	4782	42,6	2679	2187	227	1348	11223	21,5
1996	75706	12401	16,4	5458	44,7	2842	2287	184	1427	12198	20,3
1997	81434	13905	17,1	6104	46,4	3099	2336	125	1482	13146	18,7
1998	81847	14106	17,2	6045	42,5	3152	2533	135	2354	14219	18,8
1999	85139	15210	17,9	7098	47,4	3523	2583	173	1611	14988	18,4

* od roku 1981 se výsledek odvolací agendy sleduje v osobách

Vrchní soudy ČR - odvolací agenda T
(v osobách)

Rok	Nápad KS	Vyřizeno KS	Vyřizeno odvoláním VS	Výsledek odvolacího řízení v %				
				zamítnuto	vyhověno	zrušeno a vráceno		jiný výsledek
						soudu	st.zást.	
1981	644	876	295	31,2	37,3	23,7	0,7	7,1
1982	659	709	293	31,0	38,6	26,3	1,0	3,1
1983	759	887	360	30,8	46,1	15,6	0,6	6,9
1984	763	928	402	25,6	48,8	18,4	-	7,2
1985	569	850	415	33,0	35,4	22,2	-	9,4
1986	706	801	337	25,2	43,0	19,3	2,7	9,8
1987	716	804	391	30,4	32,2	23,3	1,3	12,8
1988	474	608	288	30,6	30,6	23,9	0,3	14,6
1989	591	862	265	25,7	36,2	28,7	2,3	7,2
1990	431	490	240	23,8	37,9	23,3	1,2	13,8
1991	975	789	342	11,4	14,6	27,2	1,8	45,0
1992	1311	920	339	17,7	29,5	21,2	0,3	31,3
1993	2325	1867	401	31,2	16,5	23,7	0,2	28,4
1994	1833	2450	690	24,1	40,0	17,5	0,7	17,7
1995	2477	2381	949	39,8	29,8	21,7	1,7	7,9
1996	2470	2543	1182	32,6	37,0	20,1	1,4	9,0
1997	2542	2737	1247	36,1	33,5	18,1	2,1	10,2
1998	2759	2952	1471	37,5	32,2	18,8	0,5	11,1
1999	2740	2943	1431	37,0	35,4	16,8	1,5	9,2

Do roku 1992 - Nejvyšší soud ČR
Od roku 1993 - Vrchní soud v Praze
Od roku 1996 - Vrchní soudy v Praze a v Olomouci

Vrchní soudy ČR - odvolací agenda C

Rok	Nápad KS	Vyřízeno KS	Vyřízeno odvoláním VS	Výsledek odvolacího řízení v %			
				potvrzeno	změněno	zrušeno a vráceno soudu	jiný výsledek
1981	4670	4818	731	52,3	7,8	32,0	7,9
1982	4618	5119	837	59,1	5,5	25,3	10,0
1983	4212	4549	741	59,4	3,6	23,6	13,4
1984	4387	4554	778	63,1	4,4	21,2	11,3
1985	4030	4337	738	61,0	3,5	20,5	15,0
1986	4044	4223	740	61,5	2,8	19,7	15,9
1987	4284	4394	786	56,0	3,4	23,0	17,6
1988	4235	4367	775	60,3	3,1	20,4	16,2
1989	5147	5076	891	62,7	3,0	16,6	17,6
1990	5657	5128	929	64,8	2,0	17,4	15,7
1991	6906	6255	1172	52,8	1,8	18,0	27,4
1992	13227	10290	1390	50,1	0,9	17,8	31,2
1993	14536	13255	1394	51,1	1,3	15,1	32,5
1994	16418	16348	1342	58,3	1,7	16,8	23,2
1995	15574	15330	1225	62,4	1,5	15,0	21,1
1996	19391	16039	1157	43,9	2,9	29,6	23,5
1997	16754	18375	1271	42,5	5,5	31,5	20,5
1998	17756	18495	1234	44,2	3,6	25,9	26,3
1999	15700	17865	1142	52,3	4,6	25,1	18,0

Do roku 1992 - Nejvyšší soud ČR
 Od roku 1993 - Vrchní soud v Praze
 Od roku 1996 - Vrchní soudy v Praze a v Olomouci

Občanskoprávní spory
(kromě rozvodů)

Rok	Počet nároků celkem	z toho			
		pracovní spory	%	věci důchodového zabezpečení	%
1967	68208	15319	22,5	6852	10,0
1968	69373	14387	20,7	6204	8,9
1969	77711	14386	18,5	5270	6,8
1970	71534	13845	19,3	4556	6,4
1971	100581	18236	18,1	5766	5,7
1972	98367	18701	19,0	4709	4,8
1973	95367	18901	19,8	3955	4,1
1974	86645	17969	20,7	3509	4,0
1975	92039	20307	22,1	3551	3,9
1976	95946	20522	21,4	4281	4,5
1977	102776	19857	19,3	5684	5,5
1978	107972	20644	19,1	5183	4,8
1979	107102	21012	19,6	4020	3,7
1980	109067	21277	19,5	3921	3,6
1981	129943	21981	16,9	4456	3,4
1982	136529	20467	15,0	4827	3,5
1983	139521	21778	15,6	4379	3,1
1984	165425	22005	13,3	4233	2,6
1985	164214	22396	13,6	4161	2,5
1986	157967	23903	15,1	4061	2,6
1987	168192	26298	15,6	4072	2,4
1988	177047	26466	14,9	4038	2,3
1989	186061	23178	12,5	4760	2,6
1990	148175	18790	12,7	4702	3,2
1991	135382	21224	15,7	5827	4,3
1992	149962	18380	12,2	6951	4,6
1993	179894	16303	9,1	7557	4,2
1994	196942	17041	8,6	9111	4,6
1995	202232	16864	8,3	8466	4,2
1996	238318	16752	7,0	8164	3,4
1997	229944	13865	6,0	10228	4,4
1998	234829	12513	5,3	11084	4,7
1999	251542	13375	5,3	9849	3,9

Rozvody

Rok	Počet návrhů	Povoleno rozvodů	%	Rozvedená manželství s nezl. dětmi	%	Nerozvedená manželství celkem	%
1967	19711	17365	88,1	11371	65,5	2346	11,9
1968	21010	18647	88,7	12184	65,3	2363	11,2
1969	22721	20551	90,4	13618	66,3	2170	9,6
1970	23880	21527	90,1	14379	66,8	2353	9,9
1971	26541	23616	89,0	15845	67,1	2925	11,0
1972	25213	22395	88,8	15149	67,6	2818	11,2
1973	30270	25272	83,5	16648	65,9	4998	16,5
1974	32442	24965	77,0	16597	66,5	7477	23,0
1975	34944	26150	74,8	17305	66,2	8794	25,2
1976	34160	25550	74,8	17051	66,7	8610	25,2
1977	34353	25441	74,1	17106	67,2	8912	25,9
1978	36502	27075	74,2	18591	68,7	9427	25,8
1979	35443	26189	73,9	18114	69,2	9254	26,1
1980	36720	27212	74,1	19305	70,9	9508	25,9
1981	37433	27610	73,8	19591	71,0	9823	26,2
1982	37468	27825	74,3	20041	72,0	9643	25,7
1983	38964	29319	75,2	21338	72,8	9645	24,7
1984	40523	30514	75,3	22072	72,3	10009	24,7
1985	40663	30486	75,0	22058	72,4	10177	25,0
1986	39043	29558	75,7	21374	72,3	9481	24,3
1987	40969	31040	75,8	22621	72,9	9928	24,2
1988	40207	30648	76,2	22142	72,2	9555	23,8
1989	40970	31374	76,6	22620	72,1	9593	23,4
1990	41639	32054	77,0	23136	72,2	9584	23,0
1991	38267	29366	76,7	21053	71,7	8900	23,3
1992	36897	28572	77,4	20486	71,7	8324	22,6
1993	38269	30227	79,0	21760	72,0	8038	21,0
1994	38614	30939	80,1	22289	72,0	7674	19,9
1995	38766	31135	80,3	22108	71,0	7631	19,7
1996	40451	33113	81,9	23438	70,7	7338	18,1
1997	39592	32465	82,0	22603	69,6	7127	18,0
1998	39616	32363	81,7	21636	66,9	7253	18,3
1999	29610	23657	79,9	14177	59,9	5953	20,1

Rozvedená manželství s nezletilými dětmi

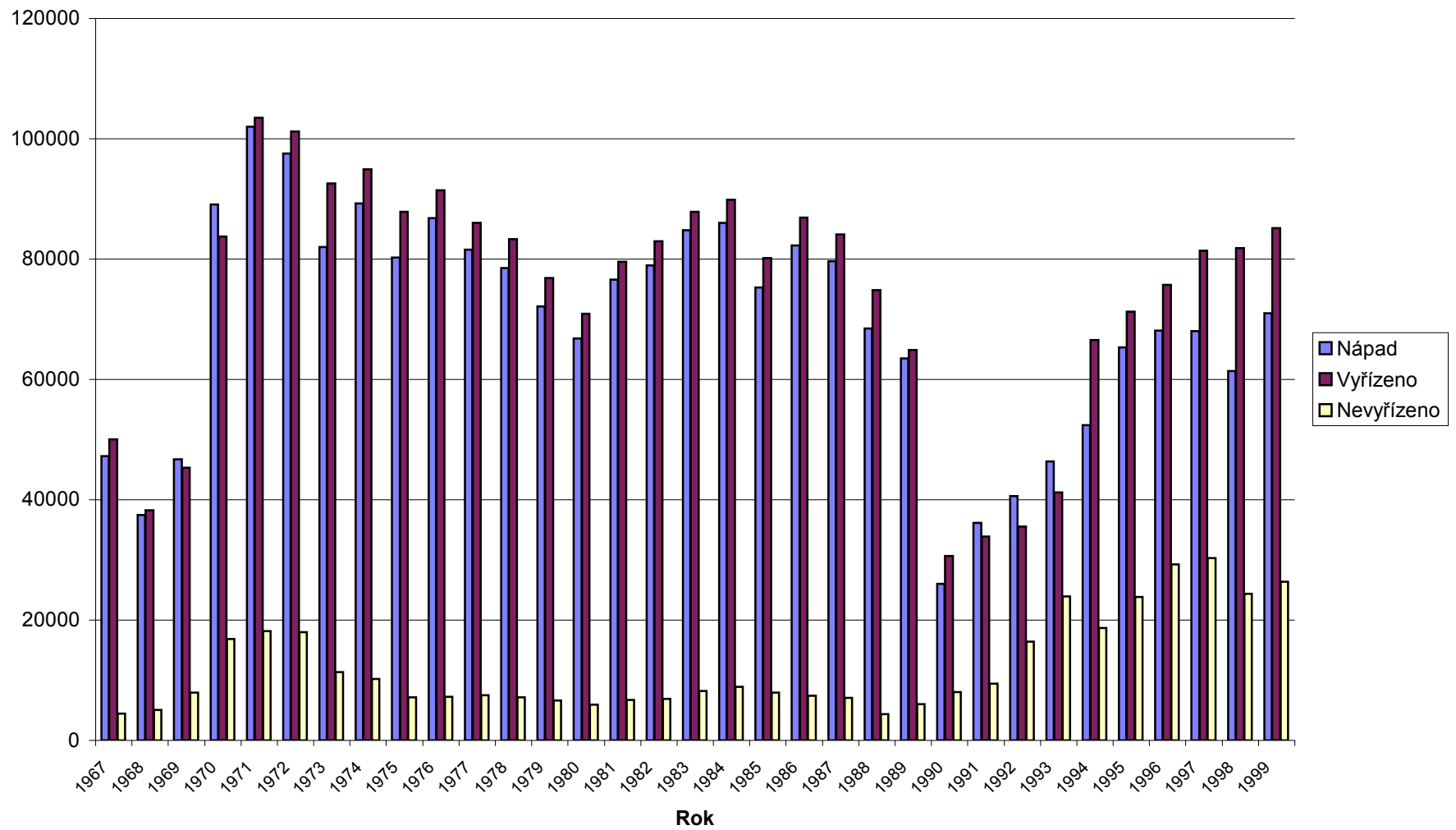
Rok	Celkem rozvede- ných manželství	Z toho manželství s nezletilými dětmi		z toho							
				s 1 dítětem		se 2 dětmi		se 3 dětmi od r.1986 se 3 více dětmi		se 4 a více dětmi	
		počet	%	počet	%	počet	%	počet	%	počet	%
1970	21516	14379	66,8	9232	64,2	4023	28,0	850	5,9	274	1,9
1975	26150	17305	66,2	10494	60,6	5607	32,4	947	5,5	257	1,5
1980	27212	19305	70,9	10333	53,5	7478	38,7	1242	6,4	252	1,3
1981	27610	19591	71,0	10282	52,5	7671	39,2	1378	7,0	260	1,3
1982	27825	20041	72,0	10216	51,0	8174	40,8	1411	7,0	240	1,2
1983	29319	21338	72,8	10641	49,9	8885	41,6	1541	7,2	271	1,3
1984	30514	22072	72,3	11081	50,2	9155	41,5	1580	7,2	256	1,2
1985	30486	22058	72,4	11159	50,6	9072	41,1	1565	7,1	262	1,2
1986	29558	21374	72,3	11037	51,6	8581	40,1	1756	8,2	x	x
1987	31040	22621	72,9	11810	52,2	9055	40,0	1756	7,8	x	x
1988	30648	22142	72,2	11790	53,2	8731	39,4	1621	7,3	x	x
1989	31374	22620	72,1	12318	54,5	8765	38,7	1537	6,8	x	x
1990	32054	23136	72,2	12710	54,9	8956	38,7	1470	6,4	x	x
1991	29366	21053	71,7	11638	55,3	8076	38,4	1339	6,4	x	x
1992	28572	20486	71,7	11365	55,5	7873	38,4	1248	6,1	x	x
1993	30227	21760	72,0	12415	57,1	8119	37,3	1226	5,6	x	x
1994	30939	22289	72,0	12902	57,9	8124	36,4	1263	5,7	x	x
1995	31135	22108	71,0	12880	58,2	8003	36,2	1225	5,5	x	x
1996	33113	23438	70,7	13690	58,4	8504	36,3	1244	5,3	x	x
1997	32465	22603	69,6	13274	58,7	8144	36,0	1185	5,2	x	x
1998	32363	21636	66,9	12607	58,3	7802	36,1	1227	5,7	x	x
1999	23657	14177	59,9	8199	57,8	5248	37,0	730	5,1	x	x

Péče o nezletilé děti

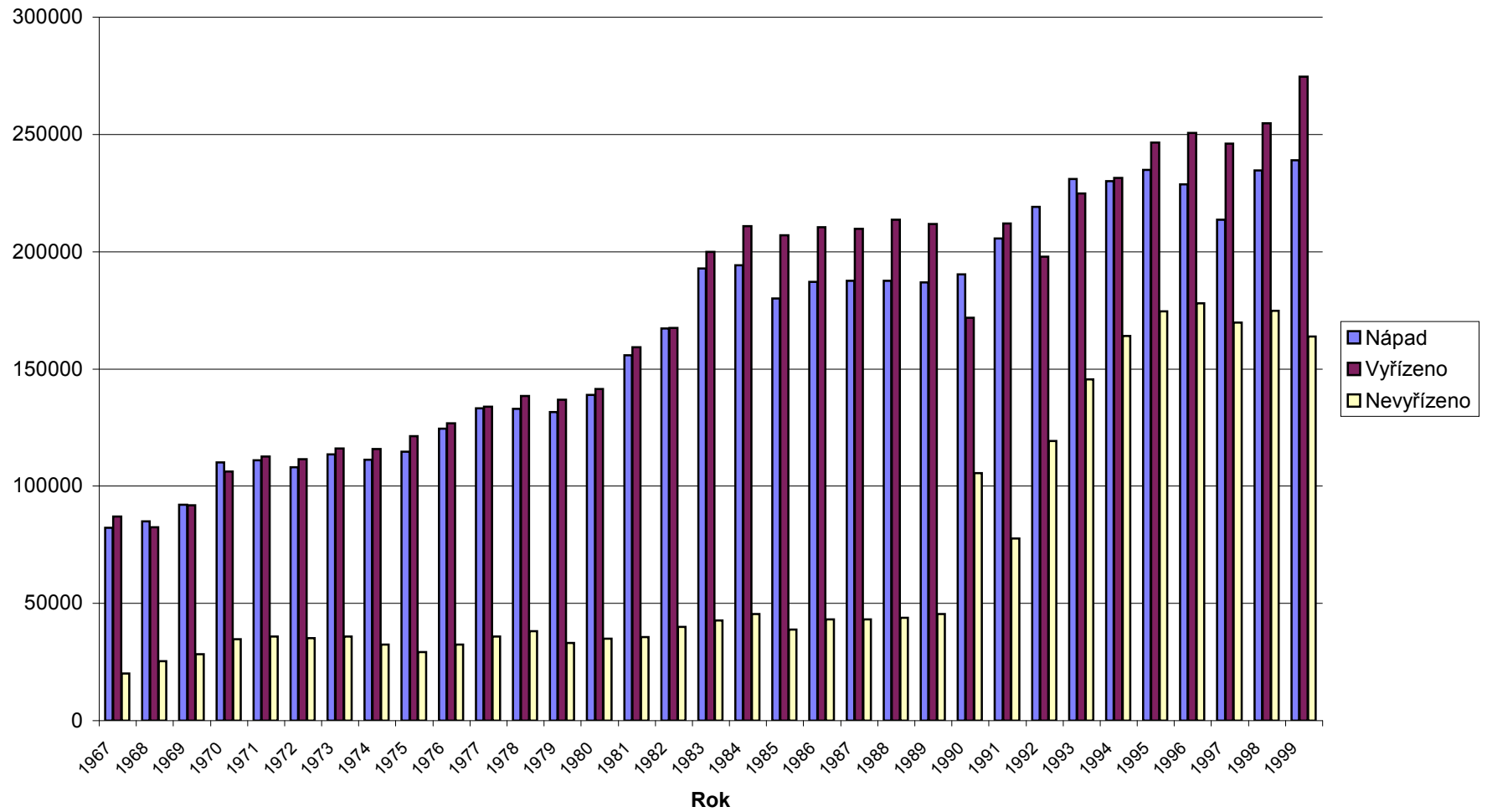
Rok	Počet práv celkem	z toho					
		výchova a výchovná opatření	%	výživné	%	určení a popření otcovství	%
1967	139766	48451	34,7	63033	45,1	2361	1,7
1968	142284	48730	34,2	65890	46,3	2388	1,7
1969	146823	52034	35,4	66517	45,3	2540	1,7
1970	104284	50691	48,6	62895	60,3	2282	2,2
1971	116974	57509	49,2	72179	61,7	2555	2,2
1972	111273	54572	49,0	65914	59,2	2491	2,2
1973	158825	58329	36,7	72188	45,5	2553	1,6
1974	155478	56725	36,5	70731	45,5	2423	1,6
1975	158666	59262	37,4	70306	44,3	2502	1,6
1976	156626	57782	36,9	71370	45,6	2452	1,6
1977	155477	56481	36,3	70996	45,7	2318	1,5
1978	160996	57895	36,0	74105	46,0	2246	1,4
1979	160284	57239	35,7	74832	46,7	2129	1,3
1980	168825	59741	35,4	79791	47,3	2227	1,3
1981	167164	59795	35,8	78291	46,8	2211	1,3
1982	152279	54210	35,6	72853	47,8	1851	1,2
1983	176981	64175	36,3	84199	47,6	2162	1,2
1984	181883	65968	36,3	85107	46,8	2238	1,2
1985	180860	65871	36,4	85930	47,5	2253	1,2
1986	180815	65092	36,0	85931	47,5	2173	1,2
1987	184901	66620	36,0	89264	48,3	2265	1,2
1988	182648	65800	36,0	86914	47,6	2208	1,2
1989	184067	66199	36,0	88289	48,0	2243	1,2
1990	179416	64040	35,7	86973	48,5	1856	1,0
1991	180973	58864	32,5	94783	52,4	1838	1,0
1992	171261	57997	33,9	89748	52,4	1697	1,0
1993	174239	61223	35,1	93433	53,6	1699	1,0
1994	186591	64280	34,4	98746	52,9	1924	1,0
1995	185338	64592	34,9	97620	52,7	2002	1,1
1996	187264	67777	36,2	95907	51,2	2036	1,1
1997	185087	67109	36,3	93367	50,4	2041	1,1
1998	192855	69805	36,2	98797	51,2	2175	1,1
1999	198098	73165	36,9	101059	51,0	2148	1,1

*Grafické znázornění
vybraných ukazatelů*

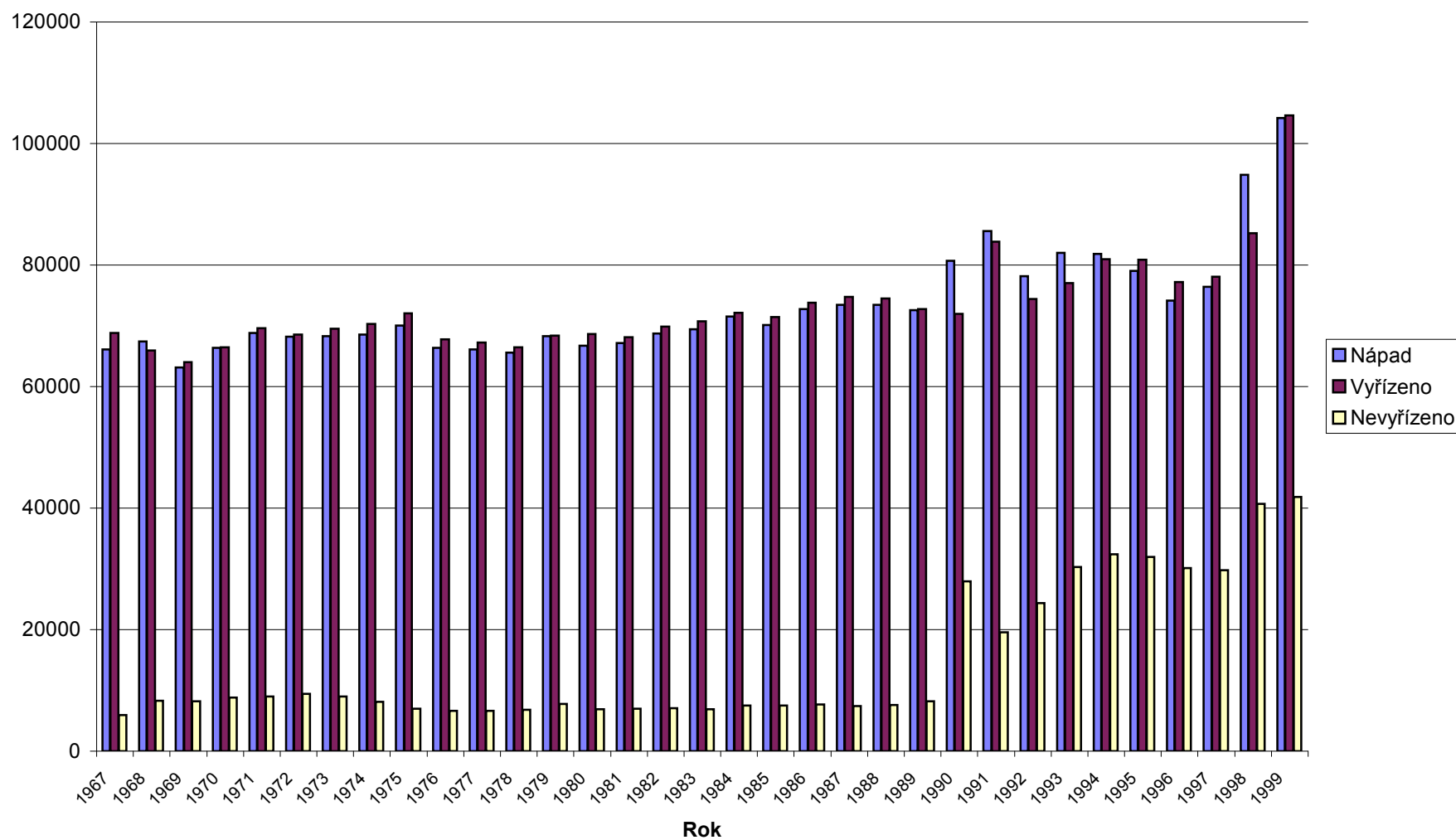
Agenda T - OS



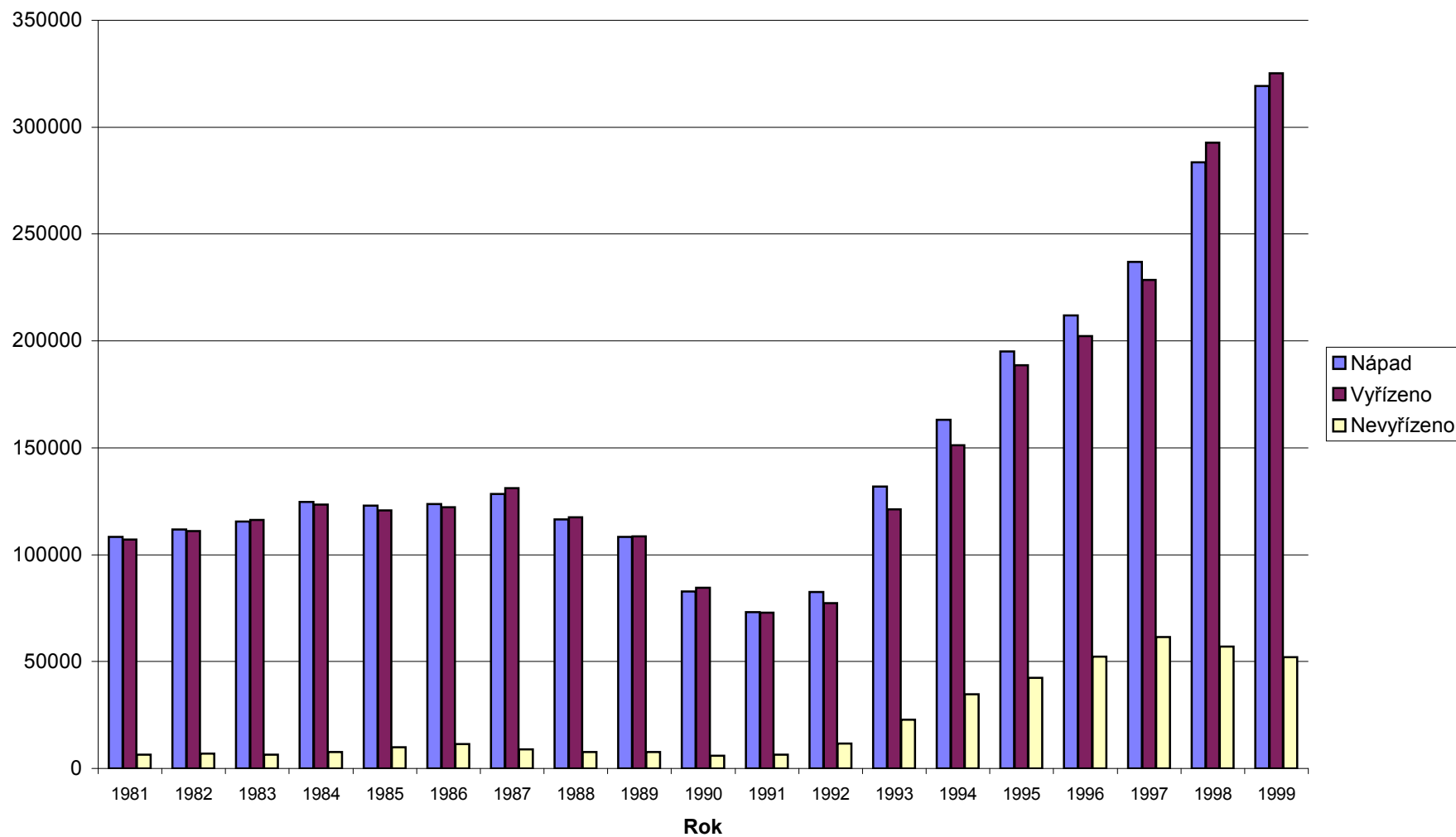
**Agenda C - OS
(včetně rozvodů)**



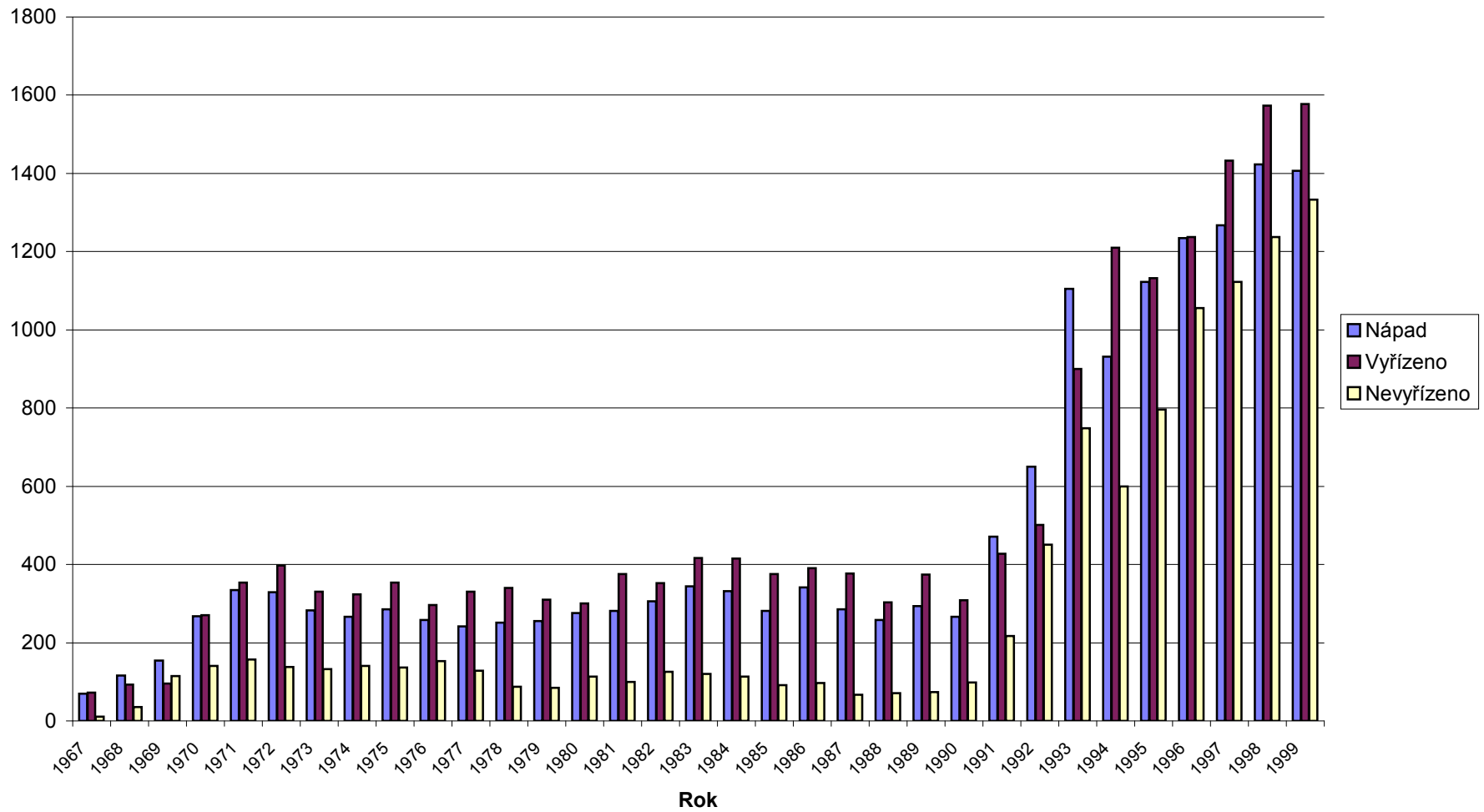
Agenda P a Nc - OS



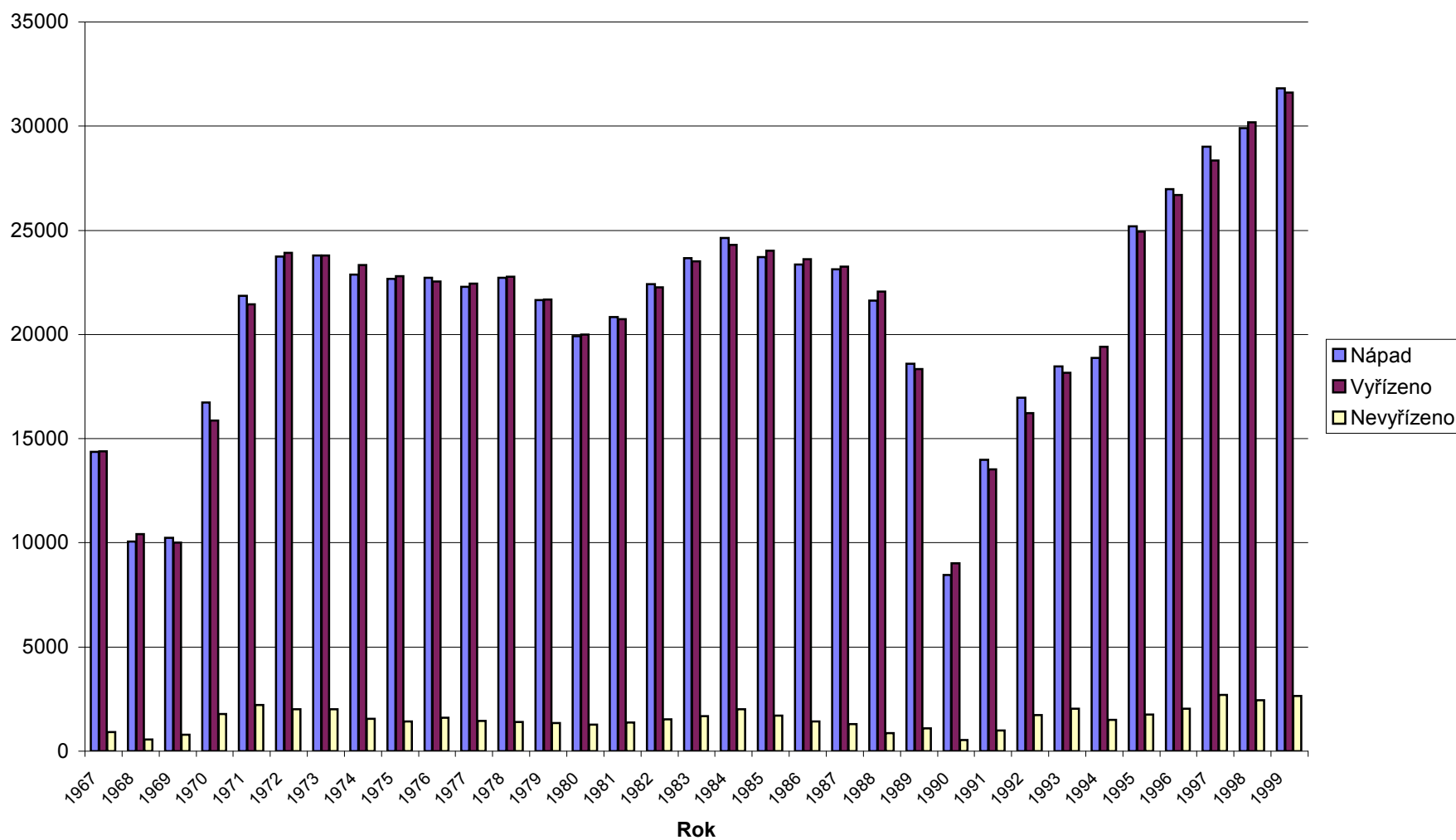
Agenda E - OS



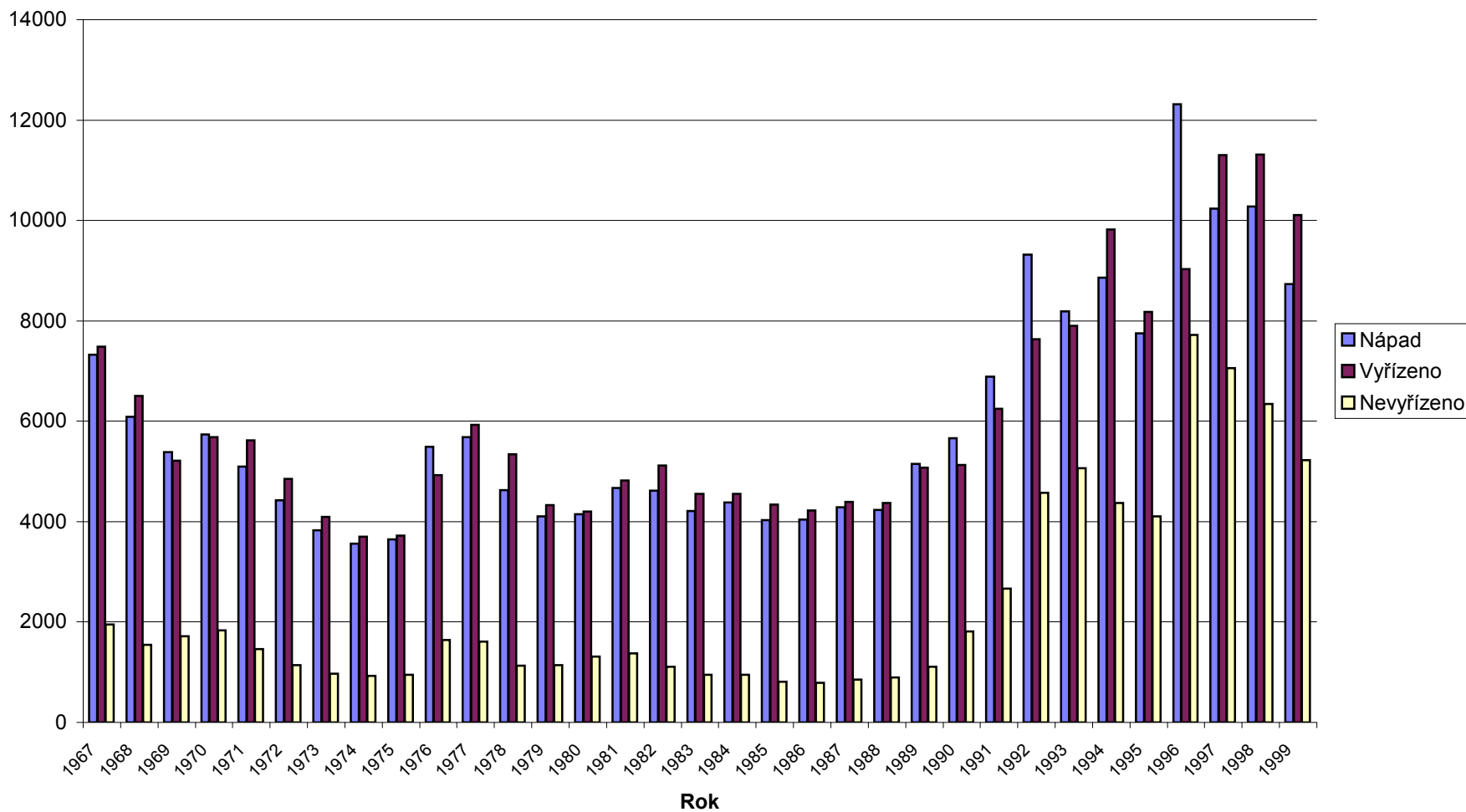
Agenda T - KS (počty věcí)



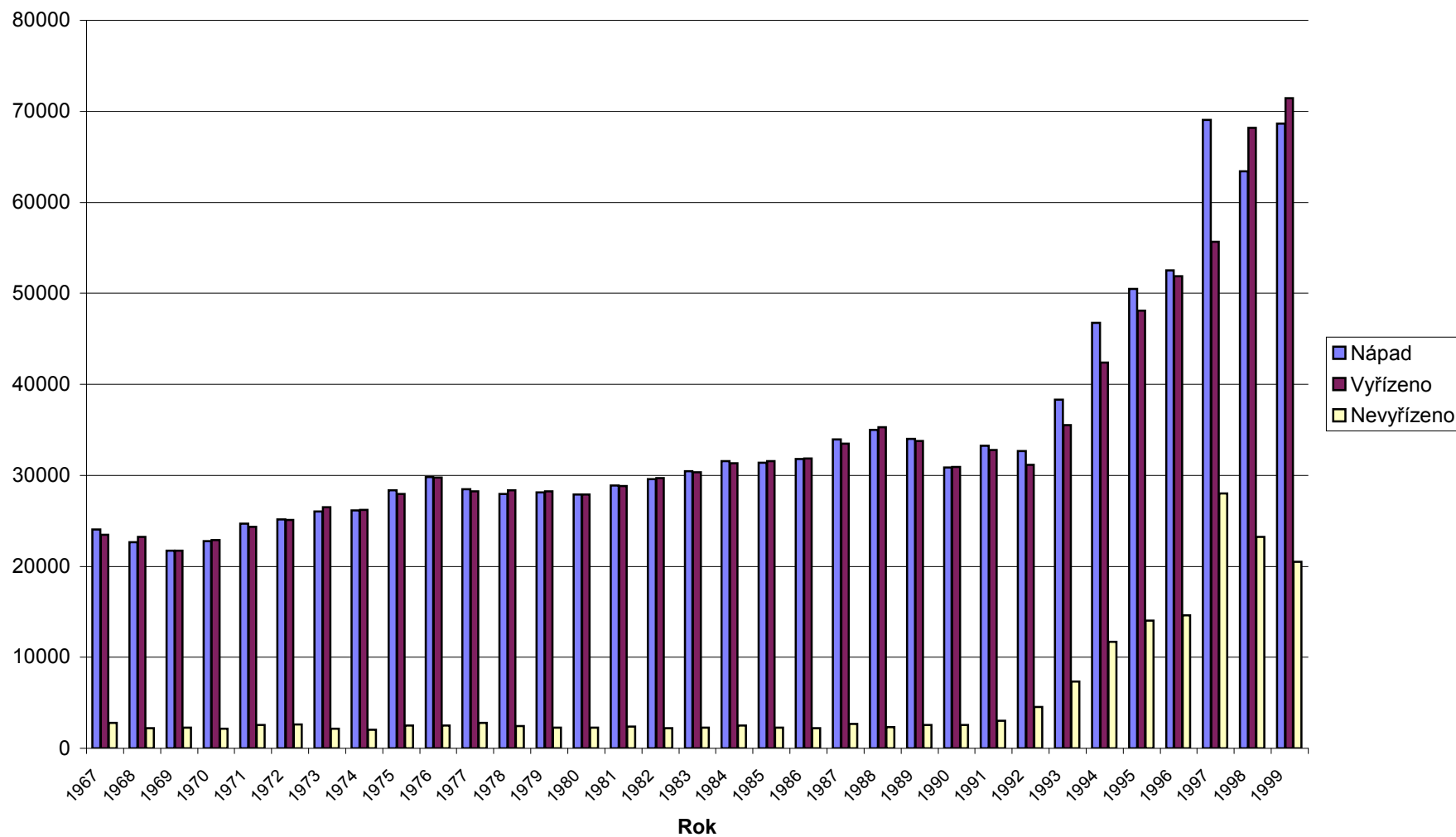
Agenda To - KS



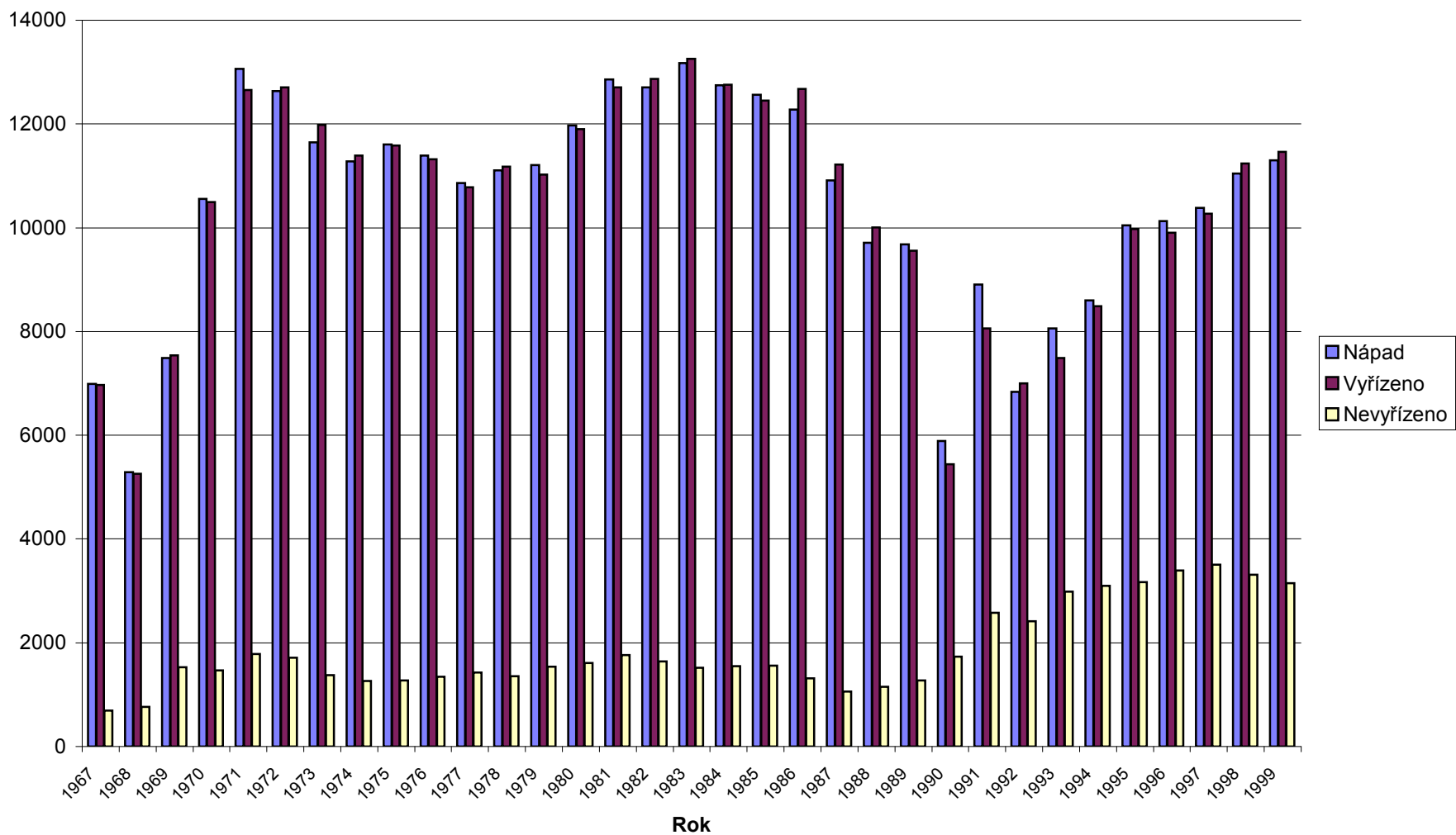
Agenda C - KS
(věci důchodového zabezpečení)



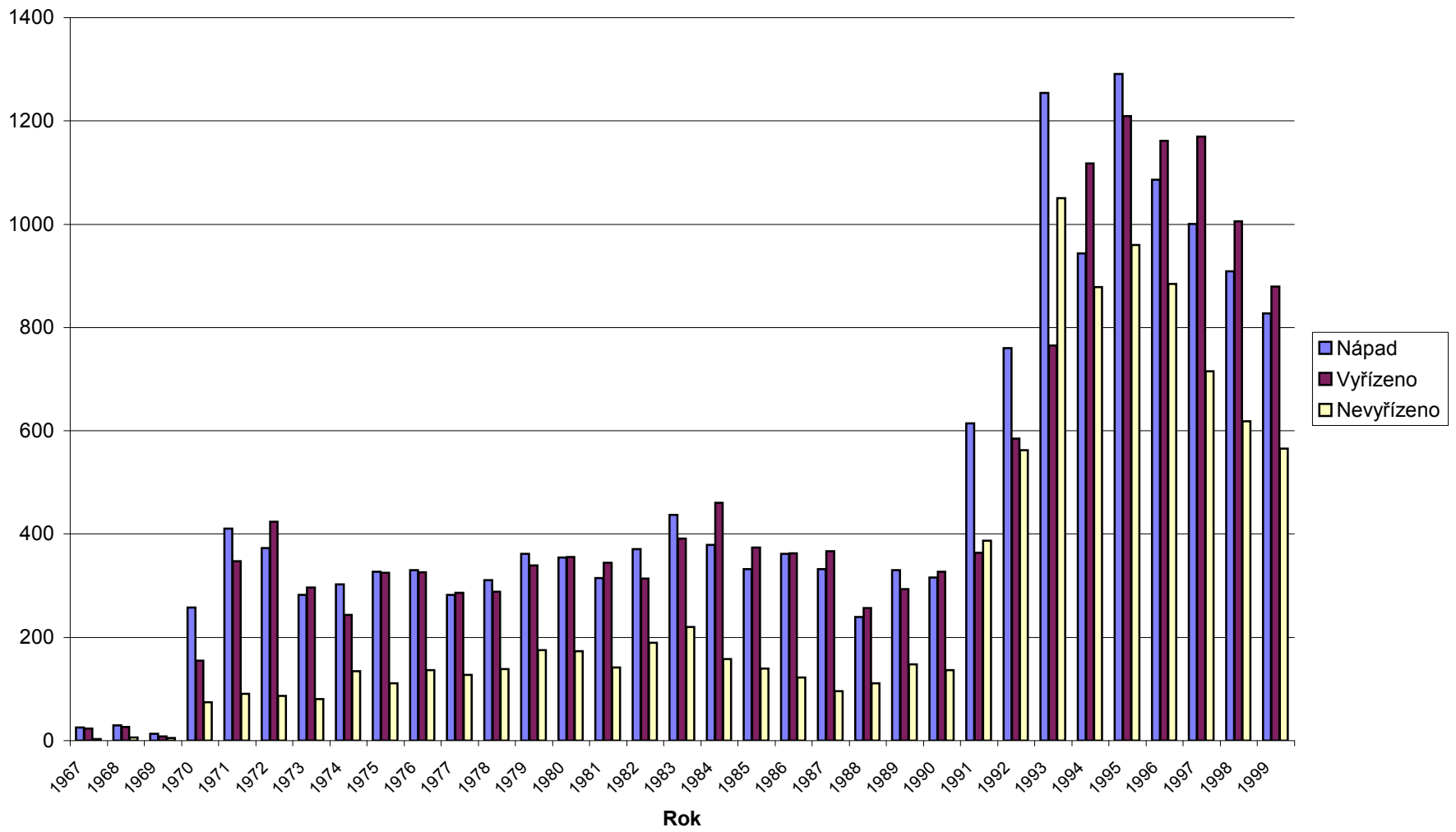
Agenda Co - KS



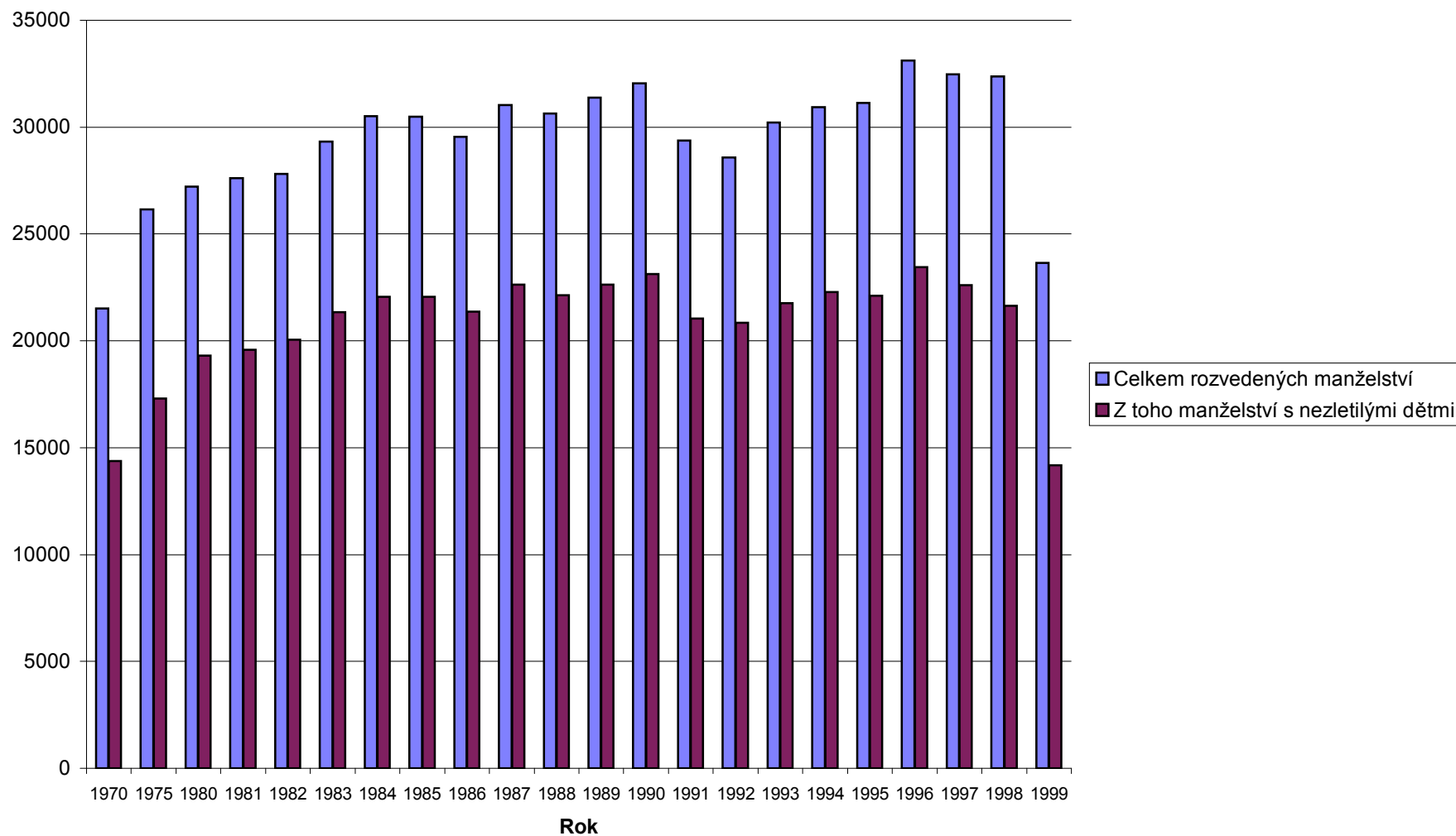
Vazby - OS



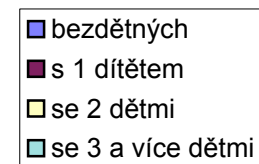
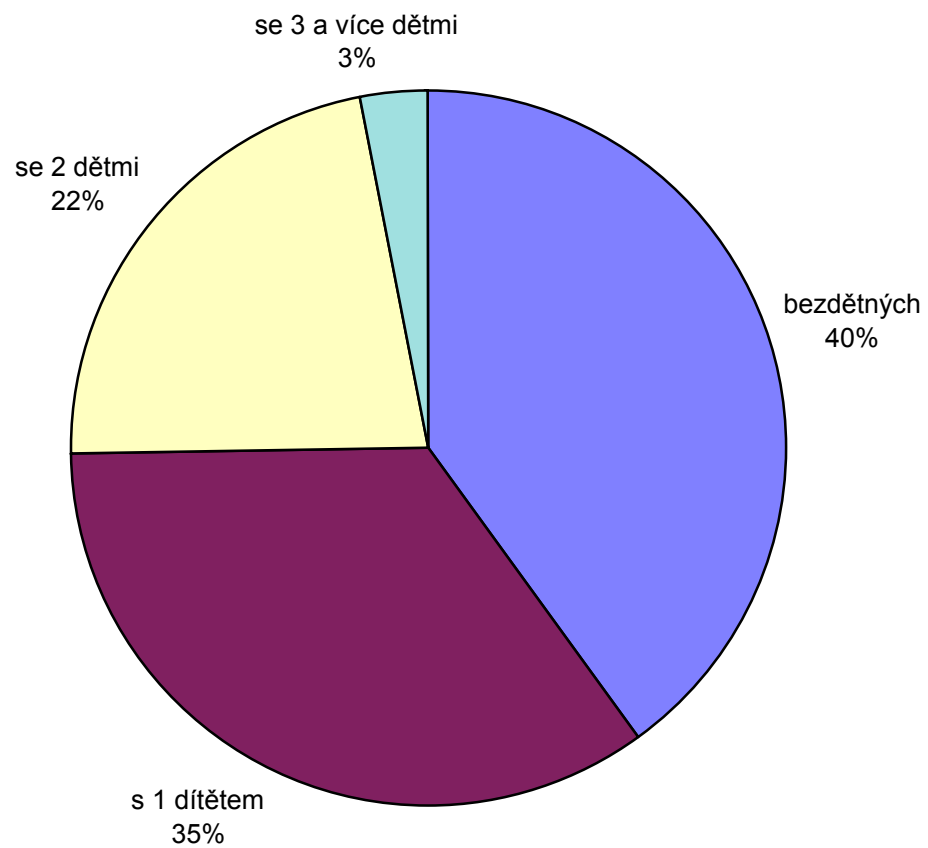
Vazby - KS



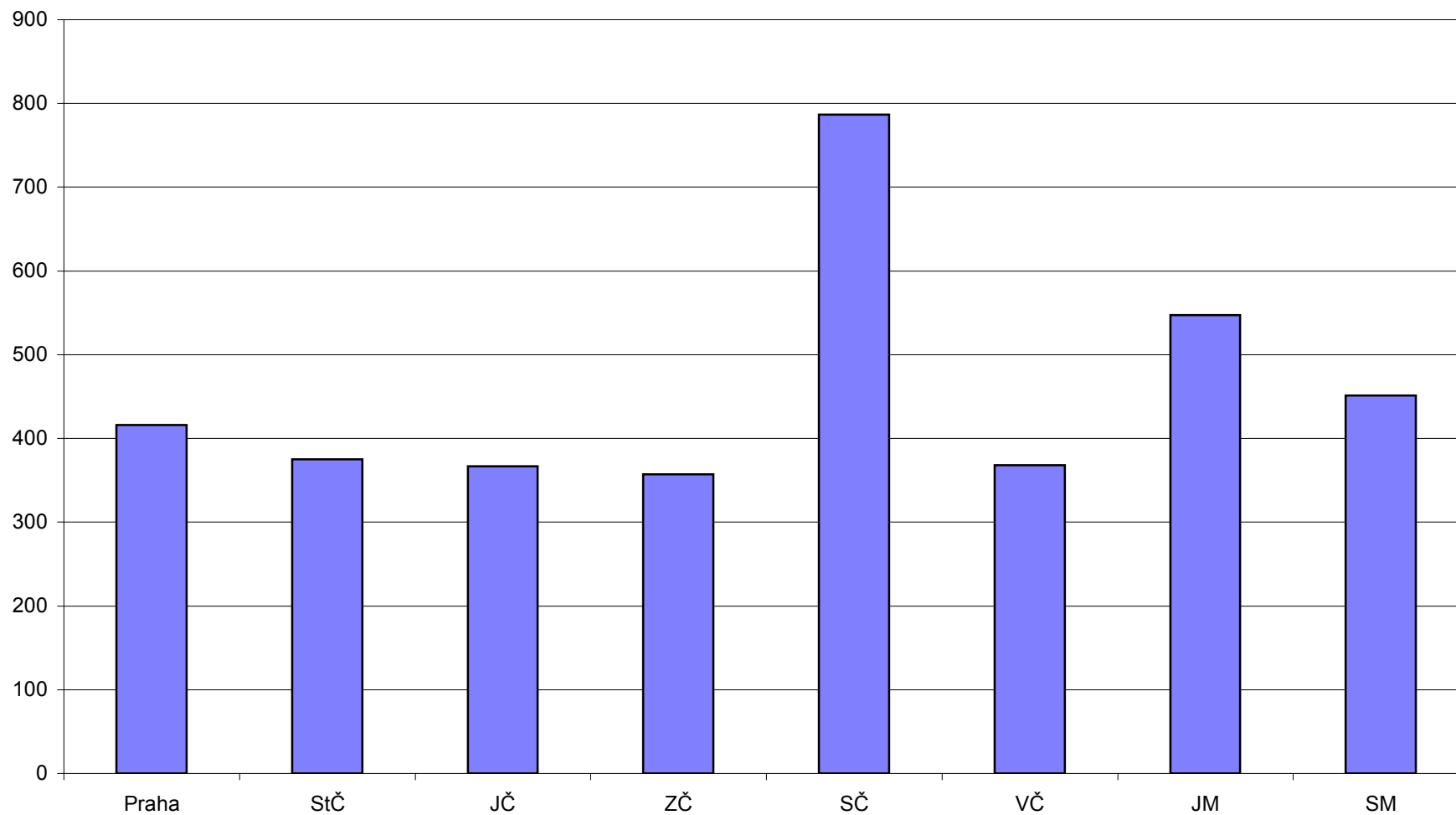
Počet rozvedených manželství s nezletilými dětmi



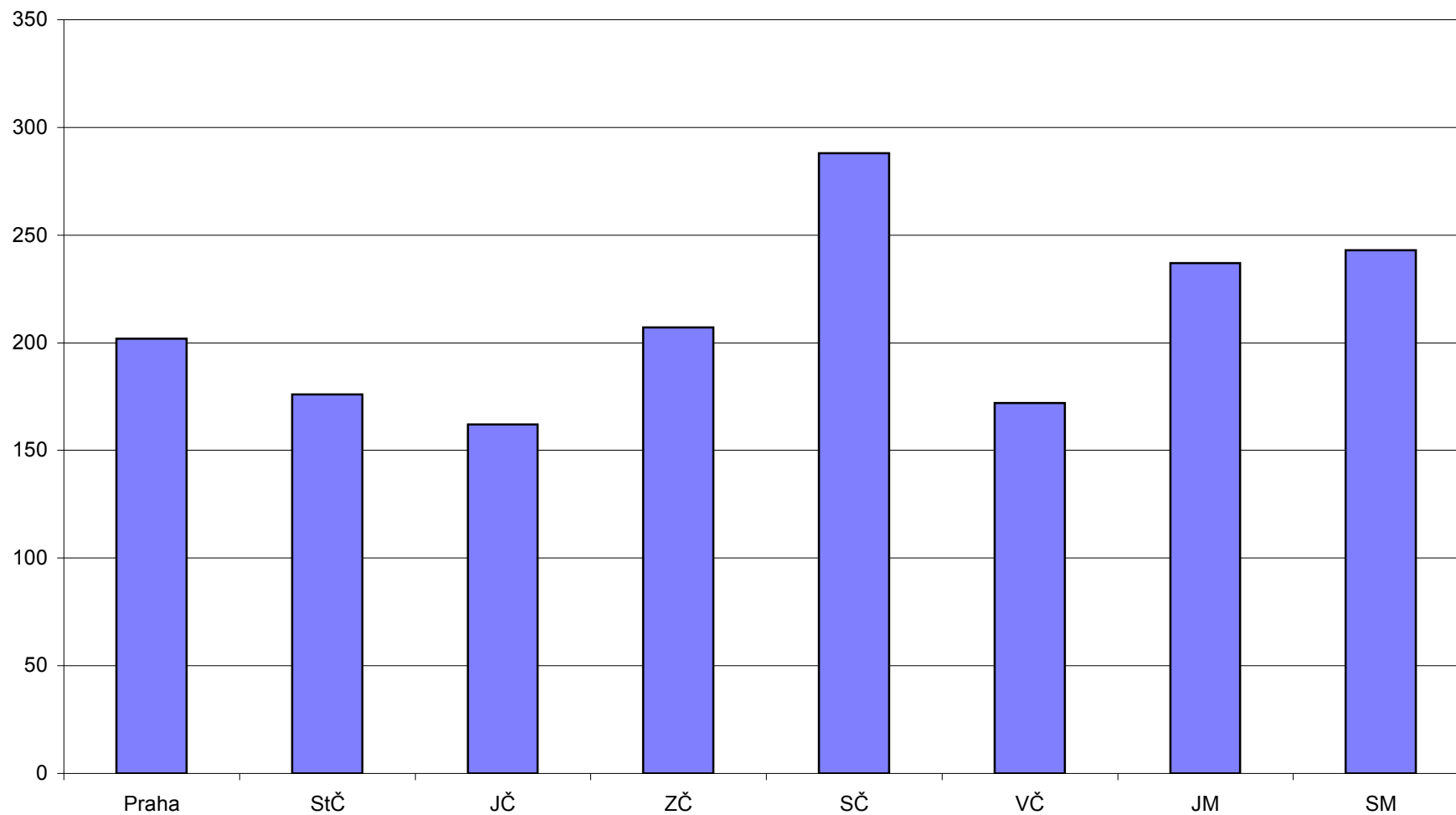
Počet rozvedených manželství v roce 1999



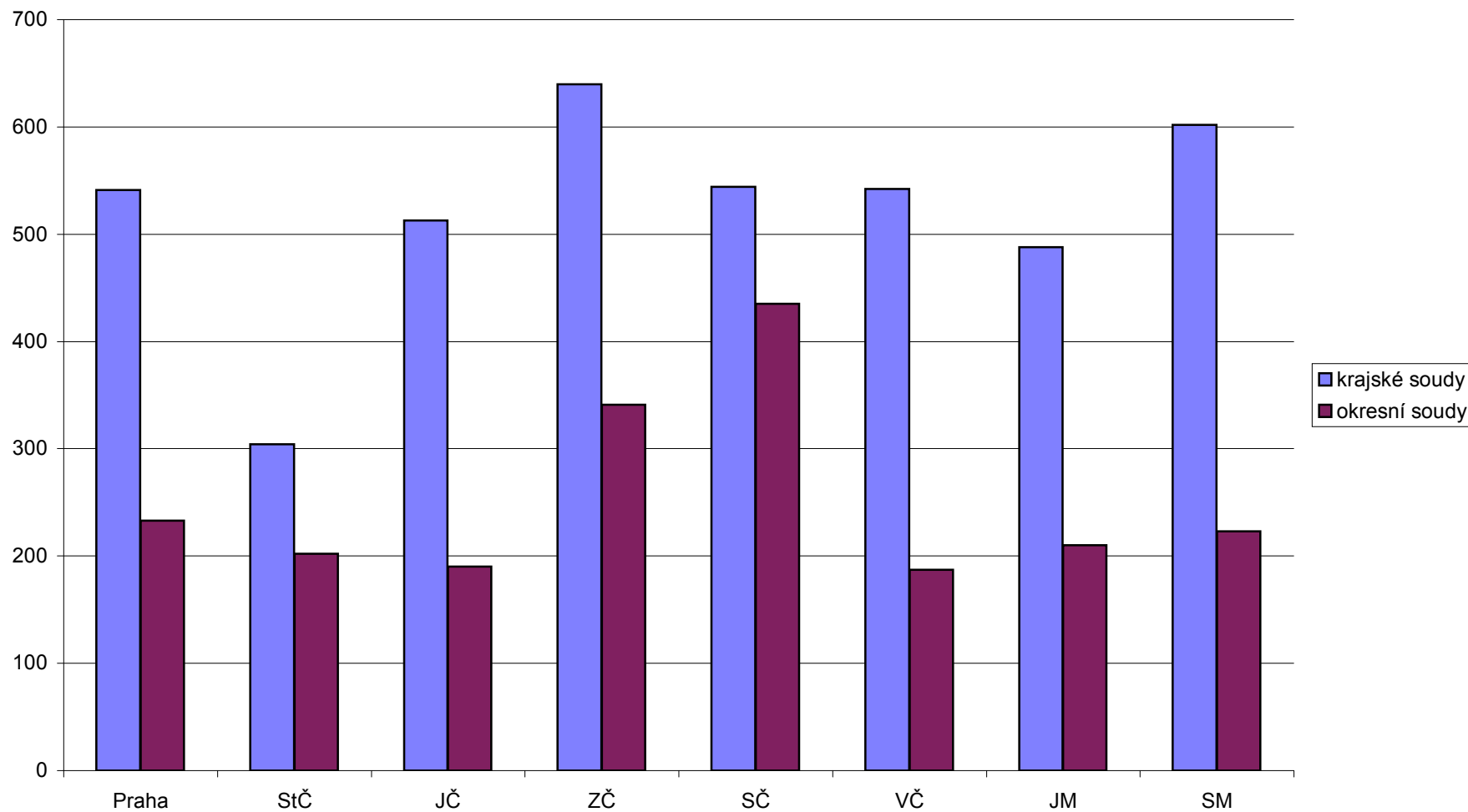
Agenda C - KS a OS úhrnem (průměrné délky soudního řízení ve dnech)
Rok 1999



Agenda O - OS (průměrné délky soudního řízení ve dnech)
Rok 1999



Agenda T - KS a OS (průměrné délky soudního řízení ve dnech)
Rok 1999



*Počty soudců
k 1.1.2000*

POČTY SOUDCŮ K 1. 1. 2000

ČESKÁ REPUBLIKA

Soudy		plánovaný počet	evidenční počet	rozdíl	z evidenčního počtu		
					MD	VZS	NV
MS Praha	MS	149	126	-23	1	0	0
	OS	284	278	-6	22	0	1
KS Praha	KS	78	75	-3	1	0	0
	OS	161	156	-5	13	0	0
KS České Budějovice	KS	59	45	-14	0	0	0
	OS	90	84	-6	6	0	0
KS Plzeň	KS	91	65	-26	0	0	0
	OS	138	132	-6	7	0	0
KS Ústí nad Labem	KS	99	73	-26	2	0	1
	OS	214	178	-36	7	0	1
KS Hradec Králové	KS	94	75	-19	0	0	0
	OS	148	153	5	7	0	0
KS Brno	KS	112	83	-29	1	0	0
	OS	236	227	-9	13	0	0
KS Ostrava	KS	133	94	-39	0	0	0
	OS	310	283	-27	18	0	0
CELKEM	KS	815	636	-179	5	0	1
CELKEM	OS	1581	1491	-90	93	0	2
KOS Praha		85	79	-6	2	0	0
KOS Brno		49	49	0	2	0	0
KOS Ostrava		45	38	-7	2	0	0
CELKEM	KOS	179	166	-13	6	0	0
Vrchní soud Praha		112	102	-10	0	0	0
Vrchní soud Olomouc		54	33	-21	0	0	0
CELKEM	vrchní soudy	166	135	-31	0	0	0
Nejvyšší soud Brno		60	53	-7	1	0	0
ÚHRNEM SOUDCI ČR		2801	2481	-320	105	0	3

MD = mateřská dovolená

VZS = vojenská základní služba

NV = neplacené volno

POČTY SOUDCŮ K 1. 1. 2000

MS P R A H A

S o u d y	plánovaný počet	evidenční počet	rozdíl	z evidenčního počtu		
				MD	VZS	NV
OS Praha 1	25	28	3	1	0	0
OS Praha 2	18	19	1	2	0	1
OS Praha 3	21	20	-1	1	0	0
OS Praha 4	53	51	-2	4	0	0
OS Praha 5	33	32	-1	3	0	0
OS Praha 6	24	25	1	3	0	0
OS Praha 7	23	22	-1	3	0	0
OS Praha 8	27	26	-1	2	0	0
OS Praha 9	25	24	-1	2	0	0
OS Praha 10	35	31	-4	1	0	0
CELKEM obvodní soudy	284	278	-6	22	0	1

MD = mateřská dovolená

VZS = vojenská základní služba

NV = neplacené volno

POČTY SOUDCŮ K 1. 1. 2000

KS P R A H A

S o u d y	plánovaný počet	evidenční počet	rozdíl	z evidenčního počtu		
				MD	VZS	NV
OS Benešov	12	11	-1	1	0	0
OS Beroun	10	8	-2	0	0	0
OS Kladno	24	22	-2	2	0	0
OS Kolín	12	13	1	1	0	0
OS Kutná Hora	10	11	1	0	0	0
OS Mělník	14	13	-1	3	0	0
OS Mladá Boleslav	16	13	-3	0	0	0
OS Nymburk	12	11	-1	1	0	0
OS Praha - východ	12	15	3	1	0	0
OS Praha - západ	14	16	2	2	0	0
OS Příbram	16	16	0	1	0	0
OS Rakovník	9	7	-2	1	0	0
CELKEM okresní soudy	161	156	-5	13	0	0

MD = mateřská dovolená

VZS = vojenská základní služba

NV = neplacené volno

POČTY SOUDCŮ K 1. 1. 2000

KS ČESKÉ BUDĚJOVICE

S o u d y	plánovaný počet	evidenční počet	rozdíl	z evidenčního počtu		
				MD	VZS	NV
OS České Budějovice	29	24	-5	2	0	0
OS Český Krumlov	9	10	1	2	0	0
OS Jindřichův Hradec	10	10	0	0	0	0
OS Pelhřimov	6	7	1	0	0	0
OS Písek	8	7	-1	0	0	0
OS Prachatice	7	6	-1	0	0	0
OS Strakonice	8	7	-1	0	0	0
OS Tábor	13	13	0	2	0	0
C E L K E M okresní soudy	90	84	-6	6	0	0

MD = mateřská dovolená

VZS = vojenská základní služba

NV = neplacené volno

POČTY SOUDCŮ K 1. 1. 2000

KS PLZEŇ

S o u d y	plánovaný počet	evidenční počet	rozdíl	z evidenčního počtu		
				MD	VZS	NV
OS Domažlice	6	6	0	0	0	0
OS Cheb	16	15	-1	0	0	0
OS Karlovy Vary	25	22	-3	0	0	0
OS Klatovy	10	9	-1	1	0	0
OS Plzeň - město	31	36	5	4	0	0
OS Plzeň - jih	8	9	1	1	0	0
OS Plzeň - sever	8	8	0	0	0	0
OS Rokycany	5	5	0	0	0	0
OS Sokolov	20	15	-5	1	0	0
OS Tachov	9	7	-2	0	0	0
CELKEM okresní soudy	138	132	-6	7	0	0

MD = mateřská dovolená

VZS = vojenská základní služba

NV = neplacené volno

POČTY SOUDCŮ K 1. 1. 2000

KS ÚSTÍ NAD LABEM

S o u d y	plánovaný počet	evidenční počet	rozdíl	z evidenčního počtu		
				MD	VZS	NV
OS Česká Lípa	20	18	-2	0	0	0
OS Děčín	22	19	-3	0	0	0
OS Chomutov	28	20	-8	1	0	0
OS Jablonec nad Nisou	14	14	0	0	0	1
OS Liberec	29	27	-2	3	0	0
OS Litoměřice	16	13	-3	2	0	0
OS Louny	14	10	-4	0	0	0
OS Most	26	19	-7	0	0	0
OS Teplice	22	17	-5	1	0	0
OS Ústí nad Labem	23	21	-2	0	0	0
CELKEM okresní soudy	214	178	-36	7	0	1

MD = mateřská dovolená

VZS = vojenská základní služba

NV = neplacené volno

POČTY SOUDCŮ K 1. 1. 2000

KS HRADEC KRÁLOVÉ

S o u d y	plánovaný počet	evidenční počet	rozdíl	z evidenčního počtu		
				MD	VZS	NV
OS Havlíčkův Brod	11	11	0	0	0	0
OS Hradec Králové	22	27	5	1	0	0
OS Chrudim	11	11	0	0	0	0
OS Jičín	9	9	0	0	0	0
OS Náchod	13	12	-1	1	0	0
OS Pardubice	23	22	-1	2	0	0
OS Rychnov nad Kněžnou	9	11	2	0	0	0
OS Semily	8	9	1	1	0	0
OS Svitavy	11	9	-2	0	0	0
OS Trutnov	17	16	-1	1	0	0
OS Ústí nad Orlicí	14	16	2	1	0	0
CELKEM okresní soudy	148	153	5	7	0	0

MD = mateřská dovolená

VZS = vojenská základní služba

NV = neplacené volno

POČTY SOUDCŮ K 1. 1. 2000

KS BRNO

S o u d y	plánovaný počet	evidenční počet	rozdíl	z evidenčního počtu		
				MD	VZS	NV
OS Blansko	9	9	0	0	0	0
OS Brno - město	69	67	-2	4	0	0
OS Brno - venkov	15	17	2	3	0	0
OS Břeclav	14	14	0	1	0	0
OS Hodonín	16	13	-3	3	0	0
OS Jihlava	11	13	2	0	0	0
OS Kroměříž	14	11	-3	0	0	0
OS Prostějov	11	11	0	0	0	0
OS Třebíč	10	11	1	1	0	0
OS Uherské Hradiště	13	11	-2	0	0	0
OS Vyškov	9	8	-1	0	0	0
OS Zlín	21	19	-2	0	0	0
OS Znojmo	13	13	0	1	0	0
OS Žďár nad Sázavou	11	10	-1	0	0	0
CELKEM okresní soudy	236	227	-9	13	0	0

MD = mateřská dovolená

VZS = vojenská základní služba

NV = neplacené volno

POČTY SOUDCŮ K 1. 1. 2000

KS OSTRAVA

S o u d y	plánovaný počet	evidenční počet	rozdíl	z evidenčního počtu		
				MD	VZS	NV
OS Bruntál	19	17	-2	0	0	0
OS Frýdek - Místek	30	30	0	3	0	0
OS Jeseník	8	6	-2	1	0	0
OS Karviná	48	42	-6	4	0	0
OS Nový Jičín	20	19	-1	3	0	0
OS Olomouc	31	30	-1	2	0	0
OS Opava	25	20	-5	1	0	0
OS Ostrava - město	79	70	-9	3	0	0
OS Přerov	17	14	-3	0	0	0
OS Šumperk	16	17	1	1	0	0
OS Vsetín	17	18	1	0	0	0
C E L K E M okresní soudy	310	283	-27	18	0	0

MD = mateřská dovolená

VZS = vojenská základní služba

NV = neplacené volno

*Zpracoval odbor organizace a dohledu Ministerstva spravedlnosti ČR
na základě statistických údajů soudů*

účelová publikace

rok 2000