

STATISTICKÝ PŘEHLED
SOUDNÍCH AGEND

ROK 1996

MINISTERSTVO SPRÁVEDLNOSTI ČR

OBSAH

Obsah	3
Vysvětlivky	6
Použité zkratky	9
Agendy okresních a krajských soudů v roce 1995	11
Nápad agend okresních soudů, krajských soudů a krajských obchodních soudů ..	12
Agenda T	21
Agenda C	30
Agenda P a Nc	39
Agenda D	48
Agenda E	57
Agenda Ro	66
Trestní příkazy	75
Podmíněné zastavení	84
Agenda T	87
Odvolací agenda To	88
Agenda Ca - důch. zabezpečení	89
Agenda Ca - správní senáty	90
Agenda C - ostatní	91
Odvolací agenda Co	92
Obchodní agendy - Cm, Ro a Sm	93
Obchodní rejstřík	94
Vyřizování věcí konkurzů a vyrovnání	95
Pravomocně skončené věci	97
Agenda C	
Přehled o pravomocných rozhodnutích soudů	
v občanskoprávních věcech	98
Přehled o délce soudního řízení podle druhů sporu	103
Přehled o průměrných délkách řízení podle druhů sporu	108
Agenda O	
Přehled o pravomocných rozhodnutích soudů	
v řízení o nezletilých dětech	113
Přehled o délce soudního řízení podle předmětu a výsledku	117
Přehled o průměrných délkách řízení podle předmětu a výsledku	121
Agenda T	
Přehled o průměrných délkách soudního řízení podle paragrafů tr. z.	125

OBSAH

Kumulované údaje do roku 1995	131
Vyřizování věcí konkurzů a vyrovnání	132
Rehabilitační agenda u OS a KS	133
Časové řady vybraných ukazatelů	135
Agenda T - OS	136
Agenda C - OS (včetně rozvodů)	137
Agenda P a Nc - OS	138
Agenda E - OS	139
Agenda T - KS	140
Agenda To - KS	141
Agenda C - KS (věci důchodového zabezpečení)	142
Agenda Co - KS	143
Průměrná délka řízení v měsících	144
Vazby	145
Vybrané údaje trestní agendy OS - I.	146
Vybrané údaje trestní agendy OS - II.	147
Odsouzené osoby	148
Uložené tresty	149
Počty osob odsouzených, zproštěných a u nichž bylo řízení zastaveno, postoupeno	150
Odvolací řízení v agendě T	151
NS ČR - odvolací agenda T	152
NS ČR - odvolací agenda C	153
Občanskoprávní spory	154
Rozvody	155
Rozvedená manželství s nezletilými dětmi	156
Péče o nezletilé děti	157
Grafické znázornění vybraných ukazatelů	159
Agenda T - OS	160
Agenda C - OS (včetně rozvodů)	161
Agenda P a Nc - OS	162
Agenda E - OS	163
Agenda T - KS	164
Agenda To - KS	165
Agenda C - KS (věci důchodového zabezpečení)	166

OBSAH

Agenda Co - KS	167
Vazby	168
Odsouzené osoby	169
Uložené tresty	170
Počty osob odsouzených, zproštěných a u nichž bylo řízení zastaveno, postoupeno	171
Rozvedená manželství s nezletilými dětmi	172
Počet rozvedených manželství za rok 1995	173
Agenda C - průměrné délky soudního řízení v roce 1995	174
Agenda O - průměrné délky soudního řízení v roce 1995	175
Agenda T - průměrné délky soudního řízení v roce 1995	176

VYSVĚTLIVKY

Jedná se o údaje z rejstříků (evidence spisů), do kterých se zapisuje zejména:

- C** - převážnou část agendy tvoří věci upravené občanským zákoníkem, zákoníkem práce, zákonem o rodině a předpisy souvisejícími
- Ca** - návrhy ve věcech nemocenského pojištění a důchodového zabezpečení a návrhy, upravené předpisy souvisejícími
- Cd** - právní dožádání v řízení podle občanského soudního řádu (včetně dožádání soudu soudním komisařem)
- Co** - odvolání proti rozhodnutím soudů prvního stupně ve věcech občanskoprávních
- Cm** - věci obchodní
- D** - řízení o dědictví
- E** - návrhy na nařízení výkonu rozhodnutí
- E mov.** - výkon rozhodnutí prodejem movitých věcí
- E vyk.** - výkon rozhodnutí vyklizením
- E ost.** - ostatní způsoby výkonu rozhodnutí
- K** - návrhy na prohlášení konkursu
- Kv** - návrhy dlužníků na vyrovnání
- L** - řízení o vyslovení přípustnosti převzetí nebo držení v ústavu zdravotnické péče
- Nc** - všeobecné věci v řízení podle občanského soudního řádu a podle zákona o konkursu a vyrovnání
- Nt** - všeobecné věci trestní, které se nezapisují do rejstříku T
- Nt př.** - rozhodování soudu v přípravném řízení v trestních věcech

O	- údaje o vyřizování věcí, ve kterých jsou řešeny problémy nezletilých dětí
P	- řízení ve věcech úpravy poměrů nezletilých dětí
PP	- rozhodování o podmíněném propuštění z výkonu trestu odnětí svobody
Pž	- spisy rejstříku P, které jsou vedeny u soudu až do zletilosti dítěte
P a Nc	- věci péče soudu o nezletilé
Ro	- návrhy na vydání platebního rozkazu
Rt	- věci, ve kterých soud zahájil řízení podle zákona o soudní rehabilitaci nebo ve kterých byl podán návrh na zahájení přezkumného řízení
Sm	- návrhy na vydání směnečného (šekového) platebního rozkazu
T	- řízení ve věcech trestních
Td	- právní dožádání ve věcech trestních
To	- odvolání a stížnosti proti rozhodnutím soudů prvního stupně v trestních věcech
Členění obchodního rejstříku:	
A	- samostatně podnikající fyzické osoby, veřejné obchodní společnosti, komanditní společnosti, státní podniky a jiné právnické osoby
B	- akciové společnosti a komanditní společnosti na akcie
C	- společnosti s ručením omezeným
Dr	- družstva a ostatní družstevní organizace
- - - - -	
Index	- podíl počtu nevyřízených věcí k průměrnému měsíčnímu nápadu za posledních dvanáct měsíců, vynásobený stem

Údaje o nápadu a vyřízení věcí jsou čerpány z výkazů jednotlivých soudů, údaje o pravomocně skončených věcech ze statistických listů.

V podkladech soudů jsou uvedeny údaje o pravomocném odsouzení pachatelů, kdy právní moc rozhodnutí nastala v příslušném roce.

Do celkového počtu odsouzených nejsou zahrnuty případy, kdy došlo k uložení souhrnných trestů, obnově řízení a stížnosti pro porušení zákona.

V časových řadách údaje do roku 1993 včetně nezahrnují počty a způsob vyřízení trestních věcí vojenskými soudy.

V tabulkách na str. 148 až 150 jsou ve sloupci "odsouzeno osob" uvedeny údaje o celkovém počtu osob, odsouzených soudy podle trestního zákona i podle zákona č. 150/69 Sb. o přečinech.

Pokud není uvedeno jinak, jsou v tabulkách publikovány údaje za ČR.

POUŽITÉ ZKRATKY

ČR	- Česká republika
Praha	- Hl. město Praha
StČ	- Středočeský kraj
JČ	- Jihočeský kraj
ZČ	- Západočeský kraj
SČ	- Severočeský kraj
VČ	- Východočeský kraj
JM	- Jihomoravský kraj
SM	- Severomoravský kraj

OS	- okresní soud
KS	- krajský soud
KOS	- krajský obchodní soud

o.s.ř.	- občanský soudní řád
tr.z.	- trestní zákon

měs.	- měsíc
------	---------

*Agendy okresních a krajských soudů
v roce 1995*

NAPAD AGEND U OKRESNÍCH SOUDŮ

(v osobách)

ČESKÁ REPUBLIKA

	T	Td	Nt	Nt př.	P	Pž	Cd	Nc	L	PP
Hl.město Praha	9583	226	1321	8963	7553	34341	5465	26023	599	307
Středočeský kraj	8730	337	1280	4368	3684	39561	4332	16692	262	1484
Jihočeský kraj	5609	144	543	2455	2032	19876	2571	8007	149	76
Západočeský kraj	9178	477	1094	4308	3443	33129	4545	12772	706	982
Severočeský kraj	14425	789	2008	8391	4112	54876	6710	11062	140	2039
Východočeský kraj	9754	311	1284	4814	4447	28685	4499	10561	814	714
Jihomoravský kraj	13286	274	973	6678	9841	47523	5884	17569	3049	256
Severomoravský kraj	19495	296	1539	10402	6594	59890	7892	22004	2583	685
ČR	90060	2854	10042	50379	41706	317881	41898	124690	8302	6543

NÁPAD AGEND U KRAJSKÝCH SOUDŮ

(v osobách)

	T	Nt	Nc
MS Praha	687	367	2081
KS Praha	275	120	730
KS Č.Budějovice	74	241	678
KS Plzeň	274	439	543
KS Ústí n/L.	243	385	627
KS Hradec Králové	255	137	914
KS Brno	244	118	1379
KS Ostrava	425	523	891
ČR	2477	2330	7843

NÁPAD AGEND U KRAJSKÝCH OBCHODNÍCH SOUDŮ

	Nc
KOS Praha	401
KS Č.Budějovice	228
KS Plzeň	455
KS Ústí n/L.	82
KS Hradec Králové	474
KOS Brno	318
KOS Ostrava	596
ČR	2554

NAPAD AGEND U OKRESNICH SOUDŮ

(v osobách)

OKRESNÍ SOUDY V KRAJI: HL. MĚSTO PRAHA

	T	Td	Nt	Nt př.	P	Pž	Cd	Nc	L	PP
Praha 1	1733	17	77	1624	122	1308	330	1459	0	0
Praha 2	1385	11	217	771	205	1978	338	1660	128	193
Praha 3	828	12	86	816	335	2767	326	1830	0	0
Praha 4	1238	68	410	1310	678	7727	1325	5410	0	0
Praha 5	765	23	97	265	686	3524	483	4445	6	0
Praha 6	468	28	88	1033	321	2895	746	2425	0	114
Praha 7	775	3	47	861	204	1075	155	1046	0	0
Praha 8	872	36	114	761	433	3330	430	2357	465	0
Praha 9	694	7	92	743	3991	3824	352	2682	0	0
Praha 10	825	21	93	779	578	5913	980	2709	0	0
Celkem	9583	226	1321	8963	7553	34341	5465	26023	599	307

NAPAD AGEND U OKRESNICH SOUDŮ

(v osobách)

OKRESNÍ SOUDY V KRAJI: STŘEDOČESKÝ

	T	Td	Nt	Nt př.	P	Pž	Cd	Nc	L	PP
Benešov	506	8	27	320	257	3351	193	575	0	0
Beroun	655	15	43	365	236	1240	347	857	0	0
Kladno	930	102	290	608	471	7307	725	3745	2	401
Kolín	571	9	30	233	293	2525	266	1890	0	0
Kutná Hora	686	6	24	347	176	2190	249	974	0	0
Mělník	633	14	31	346	232	3402	532	915	34	0
Mladá Boleslav	1003	10	71	353	593	4427	372	1707	165	0
Nymburk	670	14	145	229	333	3544	319	1382	0	167
Praha - východ	595	25	124	382	232	2895	287	906	6	314
Praha - západ	1408	9	72	655	313	3027	253	1150	0	34
Příbram	655	97	175	437	373	3699	481	1928	55	156
Rakovník	418	28	248	93	175	1954	308	663	0	412
Celkem	8730	337	1280	4368	3684	39561	4332	16692	262	1484

NÁPAD AGEND U OKRESNÍCH SOUDŮ

(v osobách)

OKRESNÍ SOUDY V KRAJI: JIHOČESKÝ

	T	Td	Nt	Nt př.	P	Pž	Cd	Nc	L	PP
České Budějovice	2034	57	256	1018	562	5056	745	2217	5	76
Český Krumlov	721	34	24	228	222	1750	237	513	0	0
Jindřichův Hradec	576	15	47	214	216	3457	350	1071	0	0
Pelhřimov	312	3	61	106	189	1553	204	865	111	0
Písek	469	8	35	173	211	1979	259	882	0	0
Prachatice	409	12	40	120	176	1531	221	588	0	0
Strakonice	389	3	50	194	197	2095	216	960	31	0
Tábor	699	12	30	402	259	2455	339	911	2	0
Celkem	5609	144	543	2455	2032	19876	2571	8007	149	76

NÁPAD AGEND U OKRESNÍCH SOUDŮ

(v osobách)

OKRESNÍ SOUDY V KRAJI: ZÁPADOČESKÝ

	T	Td	Nt	Nt př.	P	Pž	Cd	Nc	L	PP
Domažlice	399	6	17	204	202	1835	230	618	0	0
Cheb	1328	42	205	811	357	4630	511	1446	0	0
Karlovy Vary	1958	164	404	268	701	7071	1122	3097	47	468
Klatovy	438	6	22	241	290	2833	351	1049	3	0
Plzeň město	2345	126	144	1556	670	5642	864	2995	4	272
Plzeň jih	324	4	45	112	210	1821	131	494	652	0
Plzeň sever	364	9	16	192	231	1470	182	489	0	0
Rokycany	293	3	20	131	126	1119	120	269	0	0
Sokolov	1245	113	197	680	463	4546	736	1757	0	242
Tachov	484	4	24	113	193	2162	298	558	0	0
Celkem	9178	477	1094	4308	3443	33129	4545	12772	706	982

NÁPAD AGEND U OKRESNÍCH SOUDŮ

(v osobách)

OKRESNÍ SOUDY V KRAJI: SEVEROČESKÝ

	T	Td	Nt	Nt př.	P	Pž	Cd	Nc	L	PP
Česká Lípa	1459	143	332	760	230	4183	758	1115	0	479
Děčín	1730	24	62	884	435	8792	670	558	0	0
Chomutov	1757	57	219	1222	358	10278	852	2093	0	467
Jablonec	878	80	420	854	306	3653	640	1198	0	232
Liberec	1424	71	231	984	729	7215	770	2195	1	41
Litoměřice	1469	223	125	462	413	4278	543	541	71	89
Louny	578	62	311	499	220	2855	634	1124	22	497
Most	1813	57	60	853	518	6030	734	650	1	234
Teplice	1657	39	164	965	490	4920	609	957	44	0
Ústí nad Labem	1660	33	84	908	413	2672	500	631	1	0
Celkem	14425	789	2008	8391	4112	54876	6710	11062	140	2039

NÁPAD AGEND U OKRESNÍCH SOUDŮ

(v osobách)

OKRESNÍ SOUDY V KRAJI: VÝCHODOČESKÝ

	T	Td	Nt	Nt př.	P	Pž	Cd	Nc	L	PP
Havlíčkův Brod	481	4	61	236	287	2133	272	1123	718	0
Hradec Králové	1428	102	134	1351	666	4048	604	334	94	125
Chrudim	684	14	57	350	311	2054	333	435	0	0
Jičín	549	81	547	257	236	963	579	653	0	146
Náchod	951	13	40	375	388	2711	311	829	1	0
Pardubice	1424	27	190	483	705	4908	660	2183	1	273
Rychnov nad Kněžnou	625	8	26	262	265	1864	217	799	0	0
Semily	592	6	96	147	154	840	252	594	0	0
Svitavy	752	11	43	343	341	2292	238	1228	0	0
Trutnov	1272	28	57	681	535	3066	614	1370	0	170
Ústí nad Orlicí	996	17	33	329	559	3806	419	1013	0	0
Celkem	9754	311	1284	4814	4447	28685	4499	10561	814	714

NÁPAD AGEND U OKRESNÍCH SOUDŮ

(v osobách)

OKRESNÍ SOUDY V KRAJI: JIHMORAVSKÝ

	T	Td	Nt	Nt př.	P	Pž	Cd	Nc	L	PP
Blansko	485	4	22	243	207	2378	202	278	0	0
Brno město	3701	103	264	2142	1928	5773	1690	4376	1323	95
Brno venkov	750	41	101	551	372	4280	614	1210	3	161
Břeclav	880	45	51	367	349	3524	346	1463	0	0
Hodonín	889	16	39	455	4037	4003	313	1452	0	0
Jihlava	646	5	64	319	267	3002	304	1312	348	0
Kroměříž	648	7	105	409	537	3261	316	783	1363	0
Prostějov	643	4	31	309	346	3722	286	710	0	0
Třebíč	662	6	110	118	284	2146	233	829	0	0
Uherské Hradiště	879	2	23	369	231	3137	289	969	0	0
Vyškov	518	3	46	126	265	2179	245	750	0	0
Zlín	1097	14	45	688	488	4853	455	1618	0	0
Znojmo	932	18	37	362	303	2744	348	1006	12	0
Žďár nad Sázavou	556	6	35	220	227	2521	243	813	0	0
Celkem	13286	274	973	6678	9841	47523	5884	17569	3049	256

NÁPAD AGEND U OKRESNÍCH SOUDŮ

(v osobách)

OKRESNÍ SOUDY V KRAJI: SEVEROMORAVSKÝ

	T	Td	Nt	Nt př.	P	Pž	Cd	Nc	L	PP
Bruntál	1456	13	63	692	984	4135	1289	1867	0	0
Frýdek - Místek	1706	17	44	1181	600	5304	538	1517	0	0
Karviná	3615	21	155	1507	988	7126	1440	4629	0	0
Nový Jičín	1316	9	69	564	297	4421	326	1746	0	0
Olomouc	2194	50	194	1190	670	3879	884	553	607	71
Opava	1463	11	252	571	530	4637	543	1895	1850	237
Ostrava	4493	119	438	3024	1189	16275	1790	4968	0	266
Přerov	1127	10	52	544	424	4763	398	929	0	0
Šumperk	1148	39	192	714	487	5550	285	1969	108	111
Vsetín	977	7	80	415	425	3800	399	1931	18	0
Celkem	19495	296	1539	10402	6594	59890	7892	22004	2583	685

AGENDA T

ČESKÁ REPUBLIKA

	T věci									
	nápad	vyřízeno	nevyřízeno	index	nevyřízeno					
					přes 6 měs. do 1 roku	%	přes 1 rok do 2 let	%	přes 2 roky	%
Hl.město Praha	7416	8901	1729	279,77	417	24,12	225	13,01	72	4,16
Středočeský kraj	6256	7291	1448	277,75	277	19,13	134	9,25	42	2,90
Jihočeský kraj	4152	4779	1119	323,41	218	19,48	94	8,40	49	4,38
Západočeský kraj	6670	7248	3401	611,87	977	28,73	790	23,23	284	8,35
Severočeský kraj	9834	9430	6578	802,68	1651	25,10	1454	22,10	1103	16,77
Východočeský kraj	6874	7196	1667	291,01	324	19,44	140	8,40	36	2,16
Jihomoravský kraj	9796	10772	2564	314,09	557	21,72	255	9,95	100	3,90
Severomoravský kraj	14304	15610	5322	446,48	1100	20,67	917	17,23	491	9,23
ČR	65302	71227	23828	437,87	5521	23,17	4009	16,82	2177	9,14

AGENDA T

OKRESNÍ SOUDY V KRAJI: HL. MĚSTO PRAHA

	T věci									
	nápad	vyřízeno	nevyřízeno	index	nevyřízeno					
					přes 6 měs. do 1 roku	%	přes 1 rok do 2 let	%	přes 2 roky	%
Praha 1	1347	1538	318	283,30	68	21,38	44	13,84	0	0,00
Praha 2	1262	1497	166	157,84	33	19,88	14	8,43	2	1,20
Praha 3	602	809	187	372,76	52	27,81	21	11,23	8	4,28
Praha 4	904	1064	279	370,35	59	21,15	39	13,98	25	8,96
Praha 5	607	719	120	237,23	30	25,00	13	10,83	6	5,00
Praha 6	318	393	81	305,66	18	22,22	17	20,99	0	0,00
Praha 7	569	705	156	329,00	52	33,33	17	10,90	4	2,56
Praha 8	641	801	134	250,86	32	23,88	16	11,94	10	7,46
Praha 9	503	587	98	233,80	28	28,57	16	16,33	11	11,22
Praha 10	663	788	190	343,89	45	23,68	28	14,74	6	3,16
Celkem	7416	8901	1729	279,77	417	24,12	225	13,01	72	4,16

AGENDA T

OKRESNÍ SOUDY V KRAJI: STŘEDOČESKÝ

	T věci									
	nápad	vyřízeno	nevyřízeno	index	nevyřízeno					
					přes 6 měs. do 1 roku	%	přes 1 rok do 2 let	%	přes 2 roky	%
Benešov	402	437	131	391,04	28	21,37	13	9,92	0	0,00
Beroun	470	532	142	362,55	32	22,54	8	5,63	20	14,08
Kladno	700	906	193	330,86	17	8,81	8	4,15	5	2,59
Kolín	403	459	105	312,66	11	10,48	12	11,43	2	1,90
Kutná Hora	502	530	170	406,37	40	23,53	17	10,00	7	4,12
Mělník	438	682	116	317,81	40	34,48	32	27,59	2	1,72
Mladá Boleslav	700	801	117	200,57	21	17,95	10	8,55	1	0,85
Nymburk	511	535	111	260,67	11	9,91	9	8,11	1	0,90
Praha - východ	411	481	61	178,10	11	18,03	6	9,84	3	4,92
Praha - západ	968	1118	120	148,76	18	15,00	9	7,50	1	0,83
Příbram	477	506	94	236,48	16	17,02	3	3,19	0	0,00
Rakovník	274	304	88	385,40	32	36,36	7	7,95	0	0,00
Celkem	6256	7291	1448	277,75	277	19,13	134	9,25	42	2,90

AGENDA T

OKRESNÍ SOUDY V KRAJI: JIHOČESKÝ

	T věci									
	nápad	vyřízeno	nevyřízeno	index	nevyřízeno					
					přes 6 měs. do 1 roku	%	přes 1 rok do 2 let	%	přes 2 roky	%
České Budějovice	1390	1301	487	420,43	112	23,00	42	8,62	10	2,05
Český Krumlov	540	615	189	420,00	42	22,22	18	9,52	23	12,17
Jindřichův Hradec	445	565	66	177,98	10	15,15	4	6,06	2	3,03
Pelhřimov	253	306	45	213,44	7	15,56	2	4,44	1	2,22
Písek	394	498	105	319,80	16	15,24	6	5,71	5	4,76
Prachatice	337	367	52	185,16	6	11,54	6	11,54	1	1,92
Strakonice	294	390	71	289,80	13	18,31	9	12,68	1	1,41
Tábor	499	737	104	250,10	12	11,54	7	6,73	6	5,77
Celkem	4152	4779	1119	323,41	218	19,48	94	8,40	49	4,38

AGENDA T

OKRESNÍ SOUDY V KRAJI: ZÁPADOČESKÝ

	T věci									
	nápad	vyřízeno	nevyřízeno	index	nevyřízeno					
					přes 6 měs. do 1 roku	%	přes 1 rok do 2 let	%	přes 2 roky	%
Domažlice	287	319	49	204,88	4	8,16	3	6,12	0	0,00
Cheb	970	828	749	926,60	198	26,44	222	29,64	54	7,21
Karlovy Vary	1434	1683	856	716,32	277	32,36	210	24,53	106	12,38
Klatovy	353	436	70	237,96	11	15,71	9	12,86	1	1,43
Plzeň - město	1694	1542	955	676,51	313	32,77	269	28,17	34	3,56
Plzeň - jih	239	267	52	261,09	10	19,23	2	3,85	3	5,77
Plzeň - sever	267	345	56	251,69	15	26,79	7	12,50	6	10,71
Rokycany	200	192	98	588,00	21	21,43	13	13,27	11	11,22
Sokolov	884	1196	373	506,33	87	23,32	40	10,72	68	18,23
Tachov	342	440	143	501,75	41	28,67	15	10,49	1	0,70
Celkem	6670	7248	3401	611,87	977	28,73	790	23,23	284	8,35

AGENDA T

OKRESNÍ SOUDY V KRAJI: SEVEROČESKÝ

	T věci									
	nápad	vyřízeno	nevyřízeno	index	nevyřízeno					
					přes 6 měs. do 1 roku	%	přes 1 rok do 2 let	%	přes 2 roky	%
Česká Lípa	958	1078	236	295,62	56	23,73	23	9,75	25	10,59
Děčín	1169	941	910	934,13	364	40,00	67	7,36	13	1,43
Chomutov	1203	1176	1233	1229,93	236	19,14	339	27,49	358	29,03
Jablonec	615	726	210	409,76	47	22,38	32	15,24	22	10,48
Liberec	1023	1028	418	490,32	112	26,79	74	17,70	14	3,35
Litoměřice	1069	1193	200	224,51	47	23,50	11	5,50	13	6,50
Louny	400	451	254	762,00	29	11,42	55	21,65	76	29,92
Most	1152	1030	828	862,50	195	23,55	150	18,12	127	15,34
Teplice	1038	701	1659	1917,92	420	25,32	580	34,96	378	22,78
Ústí nad Labem	1207	1106	630	626,35	145	23,02	123	19,52	77	12,22
Celkem	9834	9430	6578	802,68	1651	25,10	1454	22,10	1103	16,77

AGENDA T

OKRESNÍ SOUDY V KRAJI: VÝCHODOČESKÝ

	T věci									
	nápad	vyřízeno	nevyřízeno	index	nevyřízeno					
					přes 6 měs. do 1 roku	%	přes 1 rok do 2 let	%	přes 2 roky	%
Havlíčkův Brod	367	439	33	107,90	4	12,12	3	9,09	1	3,03
Hradec Králové	1075	1010	326	363,91	41	12,58	9	2,76	2	0,61
Chrudim	467	519	63	161,88	16	25,40	0	0,00	1	1,59
Jičín	381	444	69	217,32	10	14,49	1	1,45	0	0,00
Náchod	673	724	141	251,41	17	12,06	16	11,35	3	2,13
Pardubice	969	1056	181	224,15	30	16,57	6	3,31	0	0,00
Rychnov n/K	421	420	118	336,34	28	23,73	20	16,95	5	4,24
Semily	427	309	289	812,18	89	30,80	38	13,15	2	0,69
Svitavy	530	534	86	194,72	17	19,77	3	3,49	4	4,65
Trutnov	825	954	231	336,00	53	22,94	41	17,75	15	6,49
Ústí nad Orlicí	739	787	130	211,10	19	14,62	3	2,31	3	2,31
Celkem	6874	7196	1667	291,01	324	19,44	140	8,40	36	2,16

AGENDA T

OKRESNÍ SOUDY V KRAJI: JIHOMORAVSKÝ

	T věci									
	nápad	vyřízeno	nevyřízeno	index	nevyřízeno					
					přes 6 měs. do 1 roku	%	přes 1 rok do 2 let	%	přes 2 roky	%
Blansko	362	429	87	288,40	41	47,13	13	14,94	4	4,60
Brno - město	2763	3134	578	251,03	110	19,03	50	8,65	27	4,67
Brno - venkov	515	561	148	344,85	35	23,65	14	9,46	3	2,03
Břeclav	599	616	191	382,64	42	21,99	33	17,28	8	4,19
Hodonín	661	667	246	446,60	28	11,38	11	4,47	3	1,22
Jihlava	439	468	85	232,35	28	32,94	6	7,06	3	3,53
Kroměříž	489	550	103	252,76	16	15,53	5	4,85	4	3,88
Prostějov	464	520	139	359,48	34	24,46	11	7,91	10	7,19
Třebíč	529	647	66	149,72	10	15,15	5	7,58	2	3,03
Uherské Hradiště	663	684	173	313,12	45	26,01	8	4,62	2	1,16
Vyškov	399	425	72	216,54	8	11,11	7	9,72	2	2,78
Zlín	816	916	333	489,71	88	26,43	51	15,32	13	3,90
Znojmo	666	645	176	317,12	34	19,32	26	14,77	17	9,66
Žďár nad Sázavou	431	510	167	464,97	38	22,75	15	8,98	2	1,20
Celkem	9796	10772	2564	314,09	557	21,72	255	9,95	100	3,90

AGENDA T

OKRESNÍ SOUDY V KRAJI: SEVEROMORAVSKÝ

	T věci									
	nápad	vyřízeno	nevyřízeno	index	nevyřízeno					
					přes 6 měs. do 1 roku	%	přes 1 rok do 2 let	%	přes 2 roky	%
Bruntál	1074	1231	337	376,54	74	21,96	44	13,06	15	4,45
Frydek - Místek	1274	1425	374	352,28	90	24,06	49	13,10	15	4,01
Karviná	2568	2905	734	342,99	110	14,99	46	6,27	23	3,13
Nový Jičín	918	973	216	282,35	56	25,93	20	9,26	9	4,17
Olomouc	1675	1705	353	252,90	53	15,01	9	2,55	6	1,70
Opava	1077	1010	273	304,18	44	16,12	29	10,62	4	1,47
Ostrava - město	3300	3658	2280	829,09	517	22,68	618	27,11	387	16,97
Přerov	868	952	312	431,34	66	21,15	53	16,99	11	3,53
Šumperk	864	1022	314	436,11	78	24,84	38	12,10	19	6,05
Vsetín	686	729	129	225,66	12	9,30	11	8,53	2	1,55
Celkem	14304	15610	5322	446,48	1100	20,67	917	17,23	491	9,23

AGENDA C

ČESKÁ REPUBLIKA

	rejstřík C									
	nápad	vyřízeno	nevyřízeno	index	nevyřízeno					
					přes 1 rok do 3 let	%	přes 3 roky do 5 let	%	přes 5 roků	%
Hl.město Praha	56222	62470	32217	687,64	8628	26,78	1616	5,02	225	0,70
Středočeský kraj	25035	34360	13367	640,72	4255	31,83	1158	8,66	135	1,01
Jihočeský kraj	10953	11901	7144	782,69	1951	27,31	663	9,28	59	0,83
Západočeský kraj	19010	21169	10293	649,74	2603	25,29	540	5,25	118	1,15
Severočeský kraj	29460	24799	35302	1437,96	10871	30,79	4160	11,78	944	2,67
Východočeský kraj	17489	18978	9813	673,31	2103	21,43	558	5,69	109	1,11
Jihomoravský kraj	35028	35304	30132	1032,27	9176	30,45	2323	7,71	422	1,40
Severomoravský kraj	41733	37566	36359	1045,47	10301	28,33	1747	4,80	233	0,64
ČR	234930	246547	174627	891,98	49888	28,57	12765	7,31	2245	1,29

AGENDA C

OKRESNÍ SOUDY V KRAJI: HL. MĚSTO PRAHA

	rejstřík C									
	nápad	vyřízeno	nevyřízeno	index	nevyřízeno					
					přes 1 rok do 3 let	%	přes 3 roky do 5 let	%	přes 5 roků	%
Praha 1	4197	5314	3392	969,84	1096	32,31	335	9,88	44	1,30
Praha 2	3760	4794	1675	534,57	445	26,57	95	5,67	18	1,07
Praha 3	4188	4868	1510	432,66	396	26,23	94	6,23	11	0,73
Praha 4	9081	10047	8035	1061,78	2494	31,04	306	3,81	64	0,80
Praha 5	4624	5646	3271	848,88	1364	41,70	213	6,51	27	0,83
Praha 6	4094	4658	2931	859,11	754	25,73	180	6,14	12	0,41
Praha 7	14659	14291	4766	390,15	529	11,10	53	1,11	5	0,10
Praha 8	4584	4773	2471	646,86	530	21,45	119	4,82	7	0,28
Praha 9	3312	3671	1744	631,88	379	21,73	92	5,28	16	0,92
Praha 10	3723	4408	2422	780,66	641	26,47	129	5,33	21	0,87
Celkem	56222	62470	32217	687,64	8628	26,78	1616	5,02	225	0,70

AGENDA C

OKRESNÍ SOUDY V KRAJI: STŘEDOČESKÝ

	rejstřík C									
	nápad	vyřízeno	nevyřízeno	index	nevyřízeno					
					přes 1 rok do 3 let	%	přes 3 roky do 5 let	%	přes 5 roků	%
Benešov	5245	13558	836	191,27	223	26,67	47	5,62	2	0,24
Beroun	1460	1390	1022	840,00	163	15,95	32	3,13	8	0,78
Kladno	3005	2951	2219	886,12	506	22,80	105	4,73	30	1,35
Kolín	1838	2215	776	506,64	403	51,93	141	18,17	16	2,06
Kutná Hora	1449	1576	426	352,80	85	19,95	22	5,16	0	0,00
Mělník	1371	927	2875	2516,41	1374	47,79	271	9,43	40	1,39
Mladá Boleslav	1599	1736	637	478,05	121	19,00	46	7,22	2	0,31
Nymburk	1482	1470	1451	1174,90	688	47,42	283	19,50	16	1,10
Praha - východ	1762	1883	1101	749,83	263	23,89	76	6,90	8	0,73
Praha - západ	1995	2275	863	519,10	200	23,17	61	7,07	4	0,46
Příbram	3028	3437	790	313,08	112	14,18	47	5,95	3	0,38
Rakovník	801	942	371	555,81	117	31,54	27	7,28	6	1,62
Celkem	25035	34360	13367	640,72	4255	31,83	1158	8,66	135	1,01

AGENDA C

OKRESNÍ SOUDY V KRAJI: JIHOČESKÝ

	rejstřík C									
	nápad	vyřízeno	nevyřízeno	index	nevyřízeno					
					přes 1 rok do 3 let	%	přes 3 roky do 5 let	%	přes 5 roků	%
České Budějovice	3799	4002	2627	829,80	707	26,91	256	9,74	24	0,91
Český Krumlov	1012	1116	492	583,40	118	23,98	6	1,22	2	0,41
Jindřichův Hradec	1237	1377	570	552,95	108	18,95	33	5,79	1	0,18
Pelhřimov	723	854	313	519,50	75	23,96	29	9,27	0	0,00
Písek	1118	1355	713	765,30	188	26,37	66	9,26	2	0,28
Prachatice	707	744	421	714,57	133	31,59	13	3,09	0	0,00
Strakonice	912	929	983	1293,42	330	33,57	133	13,53	20	2,03
Tábor	1445	1524	1025	851,21	292	28,49	127	12,39	10	0,98
Celkem	10953	11901	7144	782,69	1951	27,31	663	9,28	59	0,83

AGENDA C

OKRESNÍ SOUDY V KRAJI: ZÁPADOČESKÝ

	rejstřík C									
	nápad	vyřízeno	nevyřízeno	index	nevyřízeno					
					přes 1 rok do 3 let	%	přes 3 roky do 5 let	%	přes 5 roků	%
Domažlice	823	955	324	472,42	64	19,8	11	3,4	0	0,00
Cheb	2127	2249	1693	955,15	438	25,87	81	4,78	12	0,71
Karlovy Vary	3230	3528	1363	506,38	331	24,28	73	5,36	7	0,51
Klatovy	1341	1478	522	467,11	103	19,73	23	4,41	6	1,15
Plzeň - město	5545	6849	2855	617,85	733	25,67	179	6,27	52	1,82
Plzeň - jih	898	831	636	849,89	158	24,84	51	8,02	4	0,63
Plzeň - sever	955	1056	610	766,49	172	28,20	30	4,92	9	1,48
Rokycany	601	445	411	820,63	87	21,17	14	3,41	5	1,22
Sokolov	2474	2698	890	431,69	165	18,54	30	3,37	7	0,79
Tachov	1016	1080	989	1168,11	352	35,59	48	4,85	16	1,62
Celkem	19010	21169	10293	649,74	2603	25,29	540	5,25	118	1,15

AGENDA C

OKRESNÍ SOUDY V KRAJI: SEVEROČESKÝ

	rejstřík C									
	nápad	vyřízeno	nevyřízeno	index	nevyřízeno					
					přes 1 rok do 3 let	%	přes 3 roky do 5 let	%	přes 5 roků	%
Česká Lípa	2506	2873	1082	518,12	227	20,98	74	6,84	27	2,50
Děčín	2682	2563	2830	1266,22	908	32,08	206	7,28	53	1,87
Chomutov	3604	1370	8077	2689,35	3394	42,02	944	11,69	197	2,44
Jablonec	1751	1752	798	546,89	151	18,92	26	3,26	4	0,50
Liberec	4536	3973	3436	908,99	757	22,03	114	3,32	47	1,37
Litoměřice	1775	1744	1756	1187,15	538	30,64	107	6,09	20	1,14
Louny	1357	1289	2173	1921,59	900	41,42	154	7,09	14	0,64
Most	4051	3566	2641	782,33	412	15,60	65	2,46	7	0,27
Teplice	2900	2527	3830	1584,83	1197	31,25	402	10,50	197	5,14
Ústí nad Labem	4298	3142	8679	2423,17	2387	27,50	2068	23,83	378	4,36
Celkem	29460	24799	35302	1437,96	10871	30,79	4160	11,78	944	2,67

AGENDA C

OKRESNÍ SOUDY V KRAJI: VÝCHODOČESKÝ

	rejstřík C									
	nápad	vyřízeno	nevyřízeno	index	nevyřízeno					
					přes 1 rok do 3 let	%	přes 3 roky do 5 let	%	přes 5 roků	%
Havlíčkův Brod	1030	1268	419	488,16	86	20,53	27	6,44	0	0,00
Hradec Králové	2848	2744	1635	688,90	334	20,43	101	6,18	24	1,47
Chrudim	1248	1504	692	665,38	114	16,47	50	7,23	14	2,02
Jičín	1122	1205	594	635,29	154	25,93	46	7,74	3	0,51
Náchod	1558	1658	652	502,18	125	19,17	27	4,14	1	0,15
Pardubice	2636	3252	1685	767,07	312	18,52	85	5,04	24	1,42
Rychnov n/K	1183	1227	776	787,15	191	24,61	33	4,25	18	2,32
Semily	1065	1069	685	771,83	104	15,18	55	8,03	3	0,44
Svitavy	1186	1280	456	461,38	108	23,68	6	1,32	4	0,88
Trutnov	2100	2141	1656	946,29	471	28,44	101	6,10	13	0,79
Ústí nad Orlicí	1513	1630	563	446,53	104	18,47	27	4,80	5	0,89
Celkem	17489	18978	9813	673,31	2103	21,43	558	5,69	109	1,11

AGENDA C

OKRESNÍ SOUDY V KRAJI: JIHOMORAVSKÝ

	rejstřík C									
	nápad	vyřízeno	nevyřízeno	index	nevyřízeno					
					přes 1 rok do 3 let	%	přes 3 roky do 5 let	%	přes 5 roků	%
Blansko	1143	958	1230	1291,34	267	21,71	52	4,23	9	0,73
Brno - město	14246	14589	10833	912,51	3029	27,96	866	7,99	203	1,87
Brno - venkov	2369	2244	2069	1048,04	540	26,10	147	7,10	20	0,97
Břeclav	1806	1600	2786	1851,16	1157	41,53	278	9,98	43	1,54
Hodonín	1645	1625	1970	1437,08	718	36,45	168	8,53	41	2,08
Jihlava	1637	1478	1170	857,67	289	24,70	74	6,32	9	0,77
Kroměříž	1398	1376	761	653,22	154	20,24	13	1,71	3	0,39
Prostějov	1492	1605	821	660,32	172	20,95	101	12,30	3	0,37
Třebíč	1162	1253	903	932,53	248	27,46	19	2,10	1	0,11
Uherské Hradiště	1251	1267	1196	1147,24	363	30,35	98	8,19	21	1,76
Vyškov	1123	1458	1214	1297,24	506	41,68	181	14,91	18	1,48
Zlín	2797	3075	1844	791,13	542	29,39	111	6,02	15	0,81
Znojmo	1526	1453	1655	1301,44	574	34,68	75	4,53	5	0,30
Žďár nad Sázavou	1433	1323	1680	1406,84	617	36,73	140	8,33	31	1,85
Celkem	35028	35304	30132	1032,27	9176	30,45	2323	7,71	422	1,40

AGENDA C

OKRESNÍ SOUDY V KRAJI: SEVEROMORAVSKÝ

	rejstřík C									
	nápad	vyřízeno	nevyřízeno	index	nevyřízeno					
					přes 1 rok do 3 let	%	přes 3 roky do 5 let	%	přes 5 roků	%
Bruntál	2623	2956	1580	722,84	358	22,66	51	3,23	8	0,51
Frýdek - Místek	3762	3710	2389	762,04	360	15,07	68	2,85	11	0,46
Karviná	6317	5838	3554	675,13	575	16,18	70	1,97	16	0,45
Nový Jičín	2529	2618	2329	1105,10	753	32,33	73	3,13	16	0,69
Olomouc	4131	3801	2476	719,24	532	21,49	141	5,69	17	0,69
Opava	2284	1812	2440	1281,96	784	32,13	157	6,43	12	0,49
Ostrava - město	13572	10913	16722	1478,51	5583	33,39	882	5,27	126	0,75
Přerov	2222	2057	1201	648,60	216	17,99	86	7,16	11	0,92
Šumperk	2496	1992	2894	1391,35	1047	36,18	202	6,98	12	0,41
Vsetín	1797	1869	774	516,86	93	12,02	17	2,20	4	0,52
Celkem	41733	37566	36359	1045,47	10301	28,33	1747	4,80	233	0,64

AGENDA P a Nc

ČESKÁ REPUBLIKA

	rejstřík P a Nc									
	nápad	vyřízeno	nevyřízeno	index	nevyřízeno					
					přes 6 měs. do 1 roku	%	přes 1 rok do 3 let	%	přes 3 roky do 5 let	%
Hl.město Praha	8716	9215	2263	311,56	411	18,16	194	8,57	18	0,80
Středočeský kraj	8173	8531	2670	392,02	442	16,55	294	11,01	8	0,30
Jihočeský kraj	5190	5244	1358	313,99	240	17,67	111	8,17	11	0,81
Západočeský kraj	7456	7862	2351	378,38	430	18,29	263	11,19	29	1,23
Severočeský kraj	10361	10791	7053	816,87	1331	18,87	2213	31,38	283	4,01
Východočeský kraj	8444	8469	2695	382,99	454	16,85	269	9,98	19	0,71
Jihomoravský kraj	13102	12982	5617	514,46	1215	21,63	948	16,88	129	2,30
Severomoravský kraj	17603	17747	7915	539,57	1601	20,23	1715	21,67	363	4,59
ČR	79045	80841	31922	484,62	6124	19,18	6007	18,82	860	2,69

AGENDA P a Nc

OKRESNÍ SOUDY V KRAJI: HL. MĚSTO PRAHA

	rejstřík P a Nc									
	nápad	vyřízeno	nevyřízeno	index	nevyřízeno					
					přes 6 měs. do 1 roku	%	přes 1 rok do 3 let	%	přes 3 roky do 5 let	%
Praha 1	295	293	93	378,31	17	18,28	16	17,20	3	3,23
Praha 2	366	345	73	239,34	8	10,96	2	2,74	0	0,00
Praha 3	663	635	190	343,89	28	14,74	10	5,26	1	0,53
Praha 4	1918	1982	572	357,87	122	21,33	38	6,64	1	0,17
Praha 5	1183	1386	462	468,64	109	23,59	70	15,15	5	1,08
Praha 6	859	859	154	215,13	21	13,64	15	9,74	3	1,95
Praha 7	316	321	53	201,27	8	15,09	8	15,09	0	0,00
Praha 8	867	972	184	254,67	24	13,04	9	4,89	0	0,00
Praha 9	1075	1100	151	168,56	18	11,92	1	0,66	0	0,00
Praha 10	1174	1322	331	338,33	56	16,92	25	7,55	5	1,51
Celkem	8716	9215	2263	311,56	411	18,16	194	8,57	18	0,80

AGENDA P a Nc

OKRESNÍ SOUDY V KRAJI: STŘEDOČESKÝ

	rejstřík P a Nc									
	nápad	vyřízeno	nevyřízeno	index	nevyřízeno					
					přes 6 měs. do 1 roku	%	přes 1 rok do 3 let	%	přes 3 roky do 5 let	%
Benešov	568	585	149	314,79	28	18,79	13	8,72	0	0,00
Beroun	429	465	117	327,27	7	5,98	6	5,13	0	0,00
Kladno	1018	1018	383	451,47	54	14,10	42	10,97	0	0,00
Kolín	867	919	248	343,25	44	17,74	34	13,71	0	0,00
Kutná Hora	546	555	94	206,59	9	9,57	2	2,13	0	0,00
Mělník	768	764	637	995,31	126	19,78	60	9,42	1	0,16
Mladá Boleslav	917	1043	169	221,16	34	20,12	19	11,24	1	0,59
Nymburk	698	732	197	338,68	42	21,32	47	23,86	3	1,52
Praha - východ	620	657	243	470,32	46	18,93	24	9,88	0	0,00
Praha - západ	520	520	141	325,38	12	8,51	14	9,93	2	1,42
Příbram	790	825	124	188,35	9	7,26	1	0,81	0	0,00
Rakovník	432	448	168	466,67	31	18,45	32	19,05	1	0,60
Celkem	8173	8531	2670	392,02	442	16,55	294	11,01	8	0,30

AGENDA P a Nc

OKRESNÍ SOUDY V KRAJI: JIHOČESKÝ

	rejstřík P a Nc									
	nápad	vyřízeno	nevyřízeno	index	nevyřízeno					
					přes 6 měs. do 1 roku	%	přes 1 rok do 3 let	%	přes 3 roky do 5 let	%
České Budějovice	1420	1319	483	408,17	96	19,88	29	6,00	0	0,00
Český Krumlov	572	608	95	199,30	7	7,37	9	9,47	1	1,05
Jindřichův Hradec	697	742	133	228,98	19	14,29	4	3,01	0	0,00
Pelhřimov	460	462	100	260,87	14	14,00	10	10,00	0	0,00
Písek	505	560	115	273,27	13	11,30	7	6,09	2	1,74
Prachatice	384	396	95	296,88	21	22,11	12	12,63	5	5,26
Strakonice	495	535	107	259,39	8	7,48	5	4,67	3	2,80
Tábor	657	622	230	420,09	62	26,96	35	15,22	0	0,00
Celkem	5190	5244	1358	313,99	240	17,67	111	8,17	11	0,81

AGENDA P a Nc

OKRESNÍ SOUDY V KRAJI: ZÁPADOČESKÝ

	rejstřík P a Nc									
	nápad	vyřízeno	nevyřízeno	index	nevyřízeno					
					přes 6 měs. do 1 roku	%	přes 1 rok do 3 let	%	přes 3 roky do 5 let	%
Domažlice	442	489	69	187,33	9	13,04	4	5,80	0	0,00
Cheb	760	657	441	696,32	63	14,29	40	9,07	7	1,59
Karlovy Vary	1454	1559	340	280,61	62	18,24	45	13,24	2	0,59
Klatovy	637	652	202	380,53	24	11,88	12	5,94	0	0,00
Plzeň - město	1294	1575	450	417,31	54	12,00	59	13,11	6	1,33
Plzeň - jih	318	307	154	581,13	39	25,32	17	11,04	0	0,00
Plzeň - sever	441	512	83	225,85	13	15,66	10	12,05	7	8,43
Rokycany	276	258	94	408,70	15	15,96	4	4,26	0	0,00
Sokolov	1347	1342	371	330,51	48	12,94	30	8,09	5	1,35
Tachov	487	511	147	362,22	103	70,07	42	28,57	2	1,36
Celkem	7456	7862	2351	378,38	430	18,29	263	11,19	29	1,23

AGENDA P a Nc

OKRESNÍ SOUDY V KRAJI: SEVEROČESKÝ

	rejstřík P a Nc									
	nápad	vyřízeno	nevyřízeno	index	nevyřízeno					
					přes 6 měs. do 1 roku	%	přes 1 rok do 3 let	%	přes 3 roky do 5 let	%
Česká Lípa	1159	1220	383	396,55	59	15,40	27	7,05	1	0,26
Děčín	1113	1179	597	643,67	103	17,25	160	26,80	0	0,00
Chomutov	984	1138	1689	2059,76	294	17,41	850	50,33	126	7,46
Jablonec	595	611	184	371,09	34	18,48	28	15,22	1	0,54
Liberec	1254	1314	531	508,13	99	18,64	83	15,63	6	1,13
Litoměřice	967	979	194	240,74	26	13,40	30	15,46	0	0,00
Louny	613	605	360	704,73	77	21,39	55	15,28	10	2,78
Most	1192	1352	809	814,43	135	16,69	265	32,76	19	2,35
Teplice	1349	1249	767	682,28	109	14,21	147	19,17	33	4,30
Ústí nad Labem	1135	1144	1539	1627,14	395	25,67	568	36,91	87	5,65
Celkem	10361	10791	7053	816,87	1331	18,87	2213	31,38	283	4,01

AGENDA P a Nc

OKRESNÍ SOUDY V KRAJI: VÝCHODOČESKÝ

	r e j s t ř í k P a Nc									
	nápad	vyřízeno	nevyřízeno	index	nevyřízeno					
					přes 6 měs. do 1 roku	%	přes 1 rok do 3 let	%	přes 3 roky do 5 let	%
Havlíčkův Brod	606	661	165	326,7	9	5,45	15	9,09	0	0,00
Hradec Králové	1000	1024	377	452,40	63	16,71	47	12,47	11	2,92
Chrudim	677	633	194	343,87	32	16,49	14	7,22	0	0,00
Jičín	494	425	219	531,98	42	19,18	27	12,33	0	0,00
Náchod	827	869	251	364,21	41	16,33	26	10,36	1	0,40
Pardubice	1338	1327	339	304,04	37	10,91	17	5,01	1	0,29
Rychnov n/K	611	600	239	469,39	37	15,48	51	21,34	5	2,09
Semily	406	425	152	449,26	38	25,00	2	1,32	0	0,00
Svitavy	740	764	173	280,54	49	28,32	3	1,73	0	0,00
Trutnov	939	886	460	587,86	84	18,26	46	10,00	1	0,22
Ústí nad Orlicí	806	855	126	187,59	22	17,46	21	16,67	0	0,00
Celkem	8444	8469	2695	382,99	454	16,85	269	9,98	19	0,71

AGENDA P a Nc

OKRESNÍ SOUDY V KRAJI: JIHOMORAVSKÝ

	r e j s t ř í k P a Nc									
	nápad	vyřízeno	nevyřízeno	index	nevyřízeno					
					přes 6 měs. do 1 roku	%	přes 1 rok do 3 let	%	přes 3 roky do 5 let	%
Blansko	650	681	189	348,92	11	5,82	11	5,82	1	0,53
Brno - město	2664	2699	1762	793,69	446	25,31	456	25,88	93	5,28
Brno - venkov	786	914	236	360,31	38	16,10	53	22,46	9	3,81
Břeclav	709	719	200	338,50	33	16,50	22	11,00	3	1,50
Hodonín	996	875	797	960,24	226	28,36	173	21,71	5	0,63
Jihlava	722	668	261	433,80	41	15,71	34	13,03	2	0,77
Kroměříž	852	907	159	223,94	22	13,84	11	6,92	0	0,00
Prostějov	825	865	165	240,00	26	15,76	4	2,42	0	0,00
Třebíč	680	665	183	322,94	17	9,29	9	4,92	0	0,00
Uherské Hradiště	830	741	426	615,90	127	29,81	34	7,98	2	0,47
Vyškov	716	674	266	445,81	49	18,42	34	12,78	4	1,50
Zlín	1133	1155	218	230,89	18	8,26	17	7,80	2	0,92
Znojmo	867	796	462	639,45	97	21,00	36	7,79	6	1,30
Žďár nad Sázavou	672	623	293	523,21	64	21,84	54	18,43	2	0,68
Celkem	13102	12982	5617	514,46	1215	21,63	948	16,88	129	2,30

AGENDA P a Nc

OKRESNÍ SOUDY V KRAJI: SEVEROMORAVSKÝ

	rejstřík P a Nc									
	nápad	vyřízeno	nevyřízeno	index	nevyřízeno					
					přes 6 měs. do 1 roku	%	přes 1 rok do 3 let	%	přes 3 roky do 5 let	%
Bruntál	1255	1575	563	538,33	136	24,16	76	13,50	1	0,18
Frýdek - Místek	2067	2181	448	260,09	34	7,59	23	5,13	0	0,00
Karviná	3052	2914	606	238,27	49	8,09	21	3,47	1	0,17
Nový Jičín	1087	1119	648	715,36	327	50,46	84	12,96	14	2,16
Olomouc	1827	1815	628	412,48	82	13,06	69	10,99	15	2,39
Opava	1204	1373	341	339,87	39	11,44	98	28,74	8	2,35
Ostrava - město	2932	2527	3607	1476,26	772	21,40	1266	35,10	317	8,79
Přerov	1590	1713	330	249,06	50	15,15	31	9,39	0	0,00
Šumperk	1475	1424	509	414,10	80	15,72	28	5,50	7	1,38
Vsetín	1114	1106	235	253,14	32	13,62	19	8,09	0	0,00
Celkem	17603	17747	7915	539,57	1601	20,23	1715	21,67	363	4,59

AGENDA D

ČESKÁ REPUBLIKA

	rejstřík D							
	nápad	vyřízeno	nevyřízeno	index	nevyřízeno			
					přes 1 rok do 3 let	%	přes 3 roky	%
Hl.město Praha	16880	18510	16724	1188,91	5119	30,61	1367	8,17
Středočeský kraj	16481	20275	17474	1272,30	7171	41,04	1124	6,43
Jihočeský kraj	9581	10124	5783	724,31	1043	18,04	260	4,50
Západočeský kraj	11138	11895	8108	873,55	2145	26,46	386	4,76
Severočeský kraj	14165	15035	11660	987,79	3962	33,98	877	7,52
Východočeský kraj	16443	16982	14847	1083,52	4747	31,97	1212	8,16
Jihomoravský kraj	28430	38454	26638	1124,36	8519	31,98	2414	9,06
Severomoravský kraj	23289	23574	13680	704,88	2653	19,39	522	3,82
ČR	136407	154849	114914	1010,92	35359	30,77	8162	7,10

AGENDA D

OKRESNÍ SOUDY V KRAJI: HL. MĚSTO PRAHA

	rejstřík D							
	nápad	vyřízeno	nevyřízeno	index	nevyřízeno			
					přes 1 rok do 3 let	%	přes 3 roky	%
Praha 1	778	802	1099	1695,12	333	30,30	220	20,02
Praha 2	1083	1084	645	714,68	125	19,38	25	3,88
Praha 3	1343	1447	981	876,55	150	15,29	35	3,57
Praha 4	3486	3987	4311	1483,99	1298	30,11	426	9,88
Praha 5	1682	1278	1087	775,51	335	30,82	102	9,38
Praha 6	2119	2291	2455	1390,28	1016	41,38	261	10,63
Praha 7	849	837	934	1320,14	350	37,47	57	6,10
Praha 8	1601	1921	1475	1105,56	500	33,90	105	7,12
Praha 9	1478	1443	960	779,43	191	19,90	33	3,44
Praha 10	2461	3420	2777	1354,08	821	29,56	103	3,71
Celkem	16880	18510	16724	1188,91	5119	30,61	1367	8,17

AGENDA D

OKRESNÍ SOUDY V KRAJI: STŘEDOČESKÝ

	rejstřík D							
	nápad	vyřízeno	nevyřízeno	index	nevyřízeno			
					přes 1 rok do 3 let	%	přes 3 roky	%
Benešov	1463	1706	1653	1355,84	595	36,00	179	10,83
Beroun	1147	1299	542	567,04	17	3,14	0	0,00
Kladno	1974	2300	1311	796,96	305	23,26	52	3,97
Kolín	1407	2094	2319	1977,83	1160	50,02	42	1,81
Kutná Hora	1173	1712	2015	2061,38	1261	62,58	413	20,50
Mělník	1246	1453	1532	1475,44	659	43,02	132	8,62
Mladá Boleslav	1524	1760	1167	918,90	435	37,28	83	7,11
Nymburk	1457	2407	2236	1841,59	1257	56,22	13	0,58
Praha - východ	1414	1709	1546	1312,02	535	34,61	62	4,01
Praha - západ	1208	1227	1392	1382,78	588	42,24	74	5,32
Příbram	1618	1636	1299	963,41	304	23,40	43	3,31
Rakovník	850	972	462	652,24	55	11,90	31	6,71
Celkem	16481	20275	17474	1272,30	7171	41,04	1124	6,43

AGENDA D

OKRESNÍ SOUDY V KRAJI: JIHOČESKÝ

	r e j s t ř í k D							
	nápad	vyřízeno	nevyřízeno	index	nevyřízeno			
					přes 1 rok do 3 let	%	přes 3 roky	%
České Budějovice	2232	2126	1042	560,22	79	7,58	27	2,59
Český Krumlov	618	556	445	864,08	147	33,03	19	4,27
Jindřichův Hradec	1173	1384	880	900,26	195	22,16	28	3,18
Pelhřimov	1133	1231	533	564,52	84	15,76	16	3,00
Písek	1063	1245	677	764,25	146	21,57	14	2,07
Prachatice	622	659	321	619,29	44	13,71	10	3,12
Strakonice	1157	1283	660	684,53	82	12,42	25	3,79
Tábor	1583	1640	1225	928,62	266	21,71	121	9,88
Celkem	9581	10124	5783	724,31	1043	18,04	260	4,50

AGENDA D

OKRESNÍ SOUDY V KRAJI: ZÁPADOČESKÝ

	rejstřík D							
	nápad	vyřízeno	nevyřízeno	index	nevyřízeno			
					přes 1 rok do 3 let	%	přes 3 roky	%
Domažlice	849	886	364	514,49	36	9,89	17	4,67
Cheb	993	1238	905	1093,66	245	27,07	106	11,71
Karlovy Vary	1539	1689	489	381,29	82	16,77	3	0,61
Klatovy	1252	1486	825	790,73	251	30,42	54	6,55
Plzeň - město	2147	2171	1421	794,22	257	18,09	69	4,86
Plzeň - jih	1210	919	1667	1653,22	597	35,81	33	1,98
Plzeň - sever	1016	1123	1105	1305,12	375	33,94	59	5,34
Rokycany	724	832	554	918,23	144	25,99	25	4,51
Sokolov	844	924	453	644,08	100	22,08	8	1,77
Tachov	564	627	325	691,49	58	17,85	12	3,69
Celkem	11138	11895	8108	873,55	2145	26,46	386	4,76

AGENDA D

OKRESNÍ SOUDY V KRAJI: SEVEROČESKÝ

	r e j s t ř í k D							
	nápad	vyřízeno	nevyřízeno	index	nevyřízeno			
					přes 1 rok do 3 let	%	přes 3 roky	%
Česká Lípa	1037	1068	525	607,52	63	12,00	13	2,48
Děčín	1510	1873	1140	905,96	650	57,02	137	12,02
Chomutov	1272	1359	907	855,66	318	35,06	48	5,29
Jablonec	1123	1138	817	873,02	191	23,38	44	5,39
Liberec	1911	2138	1015	637,36	78	7,68	13	1,28
Litoměřice	1687	1859	1145	814,46	230	20,09	63	5,50
Louny	1217	1267	948	934,76	248	26,16	19	2,00
Most	1423	1398	1303	1098,81	513	39,37	113	8,67
Teplice	1654	1354	2270	1646,92	911	40,13	212	9,34
Ústí nad Labem	1331	1581	1590	1433,51	760	47,80	215	13,52
Celkem	14165	15035	11660	987,79	3962	33,98	877	7,52

AGENDA D

OKRESNÍ SOUDY V KRAJI: VÝCHODOČESKÝ

	rejstřík D							
	nápad	vyřízeno	nevyřízeno	index	nevyřízeno			
					přes 1 rok do 3 let	%	přes 3 roky	%
Havlíčkův Brod	1288	1191	805	750,00	81	10,06	3	0,37
Hradec Králové	2052	2280	1618	946,20	281	17,37	251	15,51
Chrudim	1523	1727	1798	1416,68	868	48,28	321	17,85
Jičín	1290	1648	1292	1201,86	438	33,90	127	9,83
Náchod	1420	1511	1472	1243,94	586	39,81	38	2,58
Pardubice	2070	2004	1576	913,62	396	25,13	88	5,58
Rychnov n/K	1088	1120	1010	1113,97	350	34,65	6	0,59
Semily	1074	834	1300	1452,51	510	39,23	104	8,00
Svitavy	1415	1434	825	699,65	141	17,09	36	4,36
Trutnov	1467	1461	1489	1218,00	460	30,89	130	8,73
Ústí nad Orlicí	1756	1772	1662	1135,76	636	38,27	108	6,50
Celkem	16443	16982	14847	1083,52	4747	31,97	1212	8,16

AGENDA D

OKRESNÍ SOUDY V KRAJI: JIHOMORAVSKÝ

	r e j s t ř í k D							
	nápad	vyřízeno	nevyřízeno	index	nevyřízeno			
					přes 1 rok do 3 let	%	přes 3 roky	%
Blansko	1506	1994	1571	1251,79	523	33,29	115	7,32
Brno - město	4852	6091	4329	1070,65	1076	24,86	254	5,87
Brno - venkov	2314	3576	1848	958,34	384	20,78	156	8,44
Břeclav	1813	2963	1829	1210,59	366	20,01	457	24,99
Hodonín	2298	4090	4417	2306,53	2629	59,52	760	17,21
Jihlava	1451	1508	985	814,61	157	15,94	15	1,52
Kroměříž	1581	1919	1757	1333,59	631	35,91	24	1,37
Prostějov	1716	2294	1908	1334,27	842	44,13	60	3,14
Třebíč	1784	2532	1098	738,57	317	28,87	15	1,37
Uherské Hradiště	2185	3205	2270	1246,68	753	33,17	96	4,23
Vyškov	1200	1806	1532	1532,00	405	26,44	353	23,04
Zlín	2629	2714	1192	544,09	156	13,09	17	1,43
Znojmo	1519	1823	919	726,00	171	18,61	35	3,81
Žďár nad Sázavou	1582	1939	983	745,64	109	11,09	57	5,80
Celkem	28430	38454	26638	1124,36	8519	31,98	2414	9,06

AGENDA D

OKRESNÍ SOUDY V KRAJI: SEVEROMORAVSKÝ

	r e j s t ř í k D							
	nápad	vyřízeno	nevyřízeno	index	nevyřízeno			
					přes 1 rok do 3 let	%	přes 3 roky	%
Bruntál	1142	1231	471	494,92	60	12,74	14	2,97
Frydek - Místek	2757	2495	1672	727,75	215	12,86	21	1,26
Karviná	3264	3254	1130	415,44	91	8,05	8	0,71
Nový Jičín	1850	1850	792	513,73	101	12,75	16	2,02
Olomouc	2872	3007	1529	638,86	246	16,09	120	7,85
Opava	2050	1979	1116	653,27	163	14,61	10	0,90
Ostrava - město	3710	3443	2835	916,98	824	29,07	167	5,89
Přerov	2003	2207	1627	974,74	352	21,63	110	6,76
Šumperk	1785	2143	1336	898,15	382	28,59	17	1,27
Vsetín	1856	1965	1172	757,76	219	18,69	39	3,33
Celkem	23289	23574	13680	704,88	2653	19,39	522	3,82

AGENDA E

ČESKÁ REPUBLIKA

	rejstřík E			
	nápad	vyřízeno	nevyřízeno	index
Hl.město Praha	24231	23609	8572	424,51
Středočeský kraj	18666	18214	2131	137,00
Jihočeský kraj	12167	12146	1235	121,80
Západočeský kraj	20488	20236	2198	128,74
Severočeský kraj	20874	19647	3241	186,32
Východočeský kraj	25291	26919	3558	168,82
Jihomoravský kraj	35491	31462	16903	571,51
Severomoravský kraj	37966	36516	4593	145,17
ČR	195174	188749	42431	260,88

AGENDA E

OKRESNÍ SOUDY V KRAJI: HL. MĚSTO PRAHA

	rejstřík E			
	nápad	vyřízeno	nevyřízeno	index
Praha 1	1949	2112	708	435,92
Praha 2	1861	1761	242	156,05
Praha 3	1562	1462	175	134,44
Praha 4	4451	5029	836	225,39
Praha 5	3619	3587	578	191,66
Praha 6	1707	1428	486	341,65
Praha 7	1343	1274	294	262,70
Praha 8	1581	1912	627	475,90
Praha 9	3059	2527	3259	1278,46
Praha 10	3099	2517	1367	529,33
Celkem	24231	23609	8572	424,51

AGENDA E

OKRESNÍ SOUDY V KRAJI: STŘEDOČESKÝ

	rejstřík E			
	nápad	vyřízeno	nevyřízeno	index
Benešov	1064	1083	378	426,32
Beroun	1226	1214	231	226,10
Kladno	3806	3717	201	63,37
Kolín	1363	1352	153	134,70
Kutná Hora	1147	1043	229	239,58
Mělník	1022	931	230	270,06
Mladá Boleslav	1438	1380	117	97,64
Nymburk	1503	1504	102	81,44
Praha - východ	1645	1649	45	32,83
Praha - západ	1295	1295	89	82,47
Příbram	2243	2111	197	105,39
Rakovník	914	935	159	208,75
Celkem	18666	18214	2131	137,00

AGENDA E

OKRESNÍ SOUDY V KRAJI: JIHOČESKÝ

	rejstřík E			
	nápad	vyřízeno	nevyřízeno	index
České Budějovice	3120	3278	273	105,00
Český Krumlov	1590	1597	47	35,47
Jindřichův Hradec	1281	1242	115	107,73
Pelhřimov	1012	1024	65	77,08
Písek	1084	1153	132	146,13
Prachatice	1101	1111	40	43,60
Strakonice	1031	906	198	230,46
Tábor	1948	1835	365	224,85
Celkem	12167	12146	1235	121,80

AGENDA E

OKRESNÍ SOUDY V KRAJI: ZÁPADOČESKÝ

	rejstřík E			
	nápad	vyřízeno	nevyřízeno	index
Domažlice	980	1018	20	24,49
Cheb	2880	2724	260	108,33
Karlovy Vary	3343	3341	116	41,64
Klatovy	1061	1031	108	122,15
Plzeň - město	4546	5012	240	63,35
Plzeň - jih	770	747	59	91,95
Plzeň - sever	1332	1331	78	70,27
Rokycany	950	959	100	126,32
Sokolov	3600	3231	990	330,00
Tachov	1026	842	227	265,50
Celkem	20488	20236	2198	128,74

AGENDA E

OKRESNÍ SOUDY V KRAJI: SEVEROČESKÝ

	rejstřík E			
	nápad	vyřízeno	nevyřízeno	index
Česká Lípa	1680	1547	297	212,14
Děčín	2096	2007	551	315,46
Chomutov	2471	2337	311	151,03
Jablonec	2126	2135	108	60,96
Liberec	3501	3241	293	100,43
Litoměřice	1608	1618	159	118,66
Louny	1476	1527	185	150,41
Most	2413	2333	134	66,64
Teplice	1799	1609	476	317,51
Ústí nad Labem	1704	1293	727	511,97
Celkem	20874	19647	3241	186,32

AGENDA E

OKRESNÍ SOUDY V KRAJI: VÝCHODOČESKÝ

	rejstřík E			
	nápad	vyřízeno	nevyřízeno	index
Havlíčkův Brod	1511	1972	46	36,53
Hradec Králové	3327	3319	187	67,45
Chrudim	1786	1770	158	106,16
Jičín	1441	1365	219	182,37
Náchod	2143	2208	253	141,67
Pardubice	3848	4687	1295	403,85
Rychnov n/K	1729	1734	182	126,32
Semily	1267	1292	489	463,14
Svitavy	2178	2705	190	104,68
Trutnov	3013	2986	167	66,51
Ústí nad Orlicí	3048	2881	372	146,46
Celkem	25291	26919	3558	168,82

AGENDA E

OKRESNÍ SOUDY V KRAJI: JIHOMORAVSKÝ

	r e j s t ř í k E			
	nápad	vyřízeno	nevyřízeno	index
Blansko	1874	1248	681	436,07
Brno - město	11478	8765	8954	936,12
Brno - venkov	2122	1788	792	447,88
Břeclav	1502	1449	256	204,53
Hodonín	1989	2012	1014	611,76
Jihlava	1903	1624	1656	1044,25
Kroměříž	1831	1563	417	273,29
Prostějov	1702	2400	145	102,23
Třebíč	1295	1204	91	84,32
Uherské Hradiště	2057	1703	521	303,94
Vyškov	1668	1591	214	153,96
Zlín	3157	3020	1842	700,16
Znojmo	1553	1712	164	126,72
Žďár nad Sázavou	1360	1383	156	137,65
Celkem	35491	31462	16903	571,51

AGENDA E

OKRESNÍ SOUDY V KRAJI: SEVEROMORAVSKÝ

	rejstřík E			
	nápad	vyřízeno	nevyřízeno	index
Bruntál	2678	2692	174	77,97
Frydek - Místek	2818	2821	245	104,33
Karviná	6306	6181	386	73,45
Nový Jičín	2627	2551	140	63,95
Olomouc	4045	4022	225	66,75
Opava	2272	2139	197	104,05
Ostrava - město	7991	6945	1990	298,84
Přerov	2931	2790	576	235,82
Šumperk	3046	3072	432	170,19
Vsetín	3252	3303	228	84,13
Celkem	37966	36516	4593	145,17

AGENDA Ro

ČESKÁ REPUBLIKA

	rejstřík Ro			
	nápad	vyřízeno	nevyřízeno	index
Hl.město Praha	81274	55991	51418	759,18
Středočeský kraj	12054	11958	1815	180,69
Jihočeský kraj	10670	10725	1104	124,16
Západočeský kraj	21107	20953	1460	83,01
Severočeský kraj	31847	32658	4775	179,92
Východočeský kraj	16086	16949	2004	149,50
Jihomoravský kraj	46674	43424	8663	222,73
Severomoravský kraj	43988	45976	4473	122,02
ČR	263700	238634	75712	344,54

AGENDA Ro

OKRESNÍ SOUDY V KRAJI: HL. MĚSTO PRAHA

	rejstřík Ro			
	nápad	vyřízeno	nevyřízeno	index
Praha 1	1460	1427	63	51,78
Praha 2	200	200	0	0,00
Praha 3	175	0	175	1200,00
Praha 4	4466	2923	3408	915,72
Praha 5	1923	255	1674	1044,62
Praha 6	1122	746	392	419,25
Praha 7	64253	44874	39041	729,14
Praha 8	2366	1995	548	277,94
Praha 9	2550	2150	1735	816,47
Praha 10	2759	1421	4382	1905,91
Celkem	81274	55991	51418	759,18

AGENDA Ro

OKRESNÍ SOUDY V KRAJI: STŘEDOČESKÝ

	rejstřík Ro			
	nápad	vyřízeno	nevyřízeno	index
Benešov	925	751	643	834,16
Beroun	2421	2439	92	45,60
Kladno	2043	2116	91	53,45
Kolín	716	747	36	60,34
Kutná Hora	424	453	35	99,06
Mělník	1237	1126	503	487,95
Mladá Boleslav	1219	1187	151	148,65
Nymburk	761	758	12	18,92
Praha - východ	1075	1053	102	113,86
Praha - západ	194	175	67	414,43
Příbram	360	416	11	36,67
Rakovník	679	737	72	127,25
Celkem	12054	11958	1815	180,69

AGENDA Ro

OKRESNÍ SOUDY V KRAJI: JIHOČESKÝ

	rejstřík Ro			
	nápad	vyřízeno	nevyřízeno	index
České Budějovice	4007	4030	56	16,77
Český Krumlov	944	939	221	280,93
Jindřichův Hradec	1120	1296	100	107,14
Pelhřimov	475	481	28	70,74
Písek	848	800	95	134,43
Prachatice	801	772	53	79,40
Strakonice	998	865	381	458,12
Tábor	1477	1542	170	138,12
Celkem	10670	10725	1104	124,16

AGENDA Ro

OKRESNÍ SOUDY V KRAJI: ZÁPADOČESKÝ

	rejstřík Ro			
	nápad	vyřízeno	nevyřízeno	index
Domažlice	641	640	9	16,85
Cheb	2090	2086	69	39,62
Karlovy Vary	2790	2860	376	161,72
Klatovy	770	981	44	68,57
Plzeň - město	9122	8508	619	81,43
Plzeň - jih	783	790	27	41,38
Plzeň - sever	1536	1596	48	37,50
Rokycany	581	602	37	76,42
Sokolov	1797	1924	112	74,79
Tachov	997	966	119	143,23
Celkem	21107	20953	1460	83,01

AGENDA Ro

OKRESNÍ SOUDY V KRAJI: SEVEROČESKÝ

	rejstřík Ro			
	nápad	vyřízeno	nevyřízeno	index
Česká Lípa	1919	1876	495	309,54
Děčín	2033	2065	84	49,58
Chomutov	3539	3092	2061	698,84
Jablonec	1636	1741	139	101,96
Liberec	3141	3133	29	11,08
Litoměřice	1365	1382	139	122,20
Louny	1443	1424	86	71,52
Most	8690	8683	403	55,65
Teplice	2807	2587	684	292,41
Ústí nad Labem	5274	6675	655	149,03
Celkem	31847	32658	4775	179,92

AGENDA Ro

OKRESNÍ SOUDY V KRAJI: VÝCHODOČESKÝ

	rejstřík Ro			
	nápad	vyřízeno	nevyřízeno	index
Havlíčkův Brod	927	1043	25	32,36
Hradec Králové	2556	2621	43	20,19
Chrudim	1100	1177	87	94,91
Jičín	815	1056	75	110,43
Náchod	1542	1493	436	339,30
Pardubice	2629	2668	96	43,82
Rychnov n/K	943	1191	226	287,59
Semily	850	954	145	204,71
Svitavy	1214	1505	80	79,08
Trutnov	2099	2007	200	114,34
Ústí nad Orlicí	1411	1234	591	502,62
Celkem	16086	16949	2004	149,50

AGENDA Ro

OKRESNÍ SOUDY V KRAJI: JIHOMORAVSKÝ

	rejstřík Ro			
	nápad	vyřízeno	nevyřízeno	index
Blansko	2261	1564	954	506,32
Brno - město	24264	24024	611	30,22
Brno - venkov	2788	2431	1768	760,98
Břeclav	1580	1846	160	121,52
Hodonín	2257	2158	646	343,46
Jihlava	1467	1197	319	260,94
Kroměříž	1266	1499	250	236,97
Prostějov	1028	1051	117	136,58
Třebíč	1078	854	224	249,35
Uherské Hradiště	1168	1106	512	526,03
Vyškov	1196	1169	126	126,42
Zlín	3332	2209	2176	783,67
Znojmo	1707	1336	371	260,81
Žďár nad Sázavou	1282	980	429	401,56
Celkem	46674	43424	8663	222,73

AGENDA Ro

OKRESNÍ SOUDY V KRAJI: SEVEROMORAVSKÝ

	rejstřík Ro			
	nápad	vyřízeno	nevyřízeno	index
Bruntál	2610	2583	163	74,94
Frýdek - Místek	4516	4363	296	78,65
Karviná	7500	7469	319	51,04
Nový Jičín	3019	3030	288	114,47
Olomouc	3682	3690	76	24,77
Opava	2389	2363	68	34,16
Ostrava - město	14648	16766	1858	152,21
Přerov	1698	1439	1266	894,70
Šumperk	2217	2250	31	16,78
Vsetín	1709	2023	108	75,83
Celkem	43988	45976	4473	122,02

TRESTNÍ PŘIKAZY

(v osobách)

ČESKÁ REPUBLIKA

	nápad T	vyřízeno trestním příkazem	%
Hl.město Praha	9583	4151	43,32
Středočeský kraj	8730	3901	44,68
Jihočeský kraj	5609	3182	56,73
Západočeský kraj	9178	4720	51,43
Severočeský kraj	14425	7329	50,81
Východočeský kraj	9754	4602	47,18
Jihomoravský kraj	13286	6047	45,51
Severomoravský kraj	19495	9502	48,74
ČR	90060	43434	48,23

TRESTNÍ PŘIKAZY

(v osobách)

OKRESNÍ SOUDY V KRAJI: HL. MĚSTO PRAHA

	nápad T	vyřízeno trestním příkazem	%
Praha 1	1733	623	35,95
Praha 2	1385	626	45,20
Praha 3	828	401	48,43
Praha 4	1238	580	46,85
Praha 5	765	247	32,29
Praha 6	468	159	33,97
Praha 7	775	238	30,71
Praha 8	872	446	51,15
Praha 9	694	376	54,18
Praha 10	825	455	55,15
Celkem	9583	4151	43,32

TRESTNÍ PŘÍKAZY

(v osobách)

OKRESNÍ SOUDY V KRAJI: STŘEDOČESKÝ

	nápad T	vyřízeno trestním příkazem	%
Benešov	506	187	36,96
Beroun	655	429	65,50
Kladno	930	437	46,99
Kolín	571	262	45,88
Kutná Hora	686	251	36,59
Mělník	633	391	61,77
Mladá Boleslav	1003	471	46,96
Nymburk	670	304	45,37
Praha - východ	595	317	53,28
Praha - západ	1408	457	32,46
Příbram	655	259	39,54
Rakovník	418	136	32,54
Celkem	8730	3901	44,68

TRESTNÍ PŘIKAZY

(v osobách)

OKRESNÍ SOUDY V KRAJI: JIHOČESKÝ

	nápad T	vyřízeno trestním příkazem	%
České Budějovice	2034	1126	55,36
Český Krumlov	721	441	61,17
Jindřichův Hradec	576	342	59,38
Pelhřimov	312	182	58,33
Písek	469	222	47,33
Prachatice	409	230	56,23
Strakonice	389	207	53,21
Tábor	699	432	61,80
Celkem	5609	3182	56,73

TRESTNÍ PŘIKAZY

(v osobách)

OKRESNÍ SOUDY V KRAJI: ZÁPADOČESKÝ

	nápad T	vyřízeno trestním příkazem	%
Domažlice	399	176	44,11
Cheb	1328	421	31,70
Karlovy Vary	1958	1328	67,82
Klatovy	438	217	49,54
Plzeň - město	2345	1219	51,98
Plzeň - jih	324	146	45,06
Plzeň - sever	364	157	43,13
Rokycany	293	91	31,06
Sokolov	1245	630	50,60
Tachov	484	335	69,21
Celkem	9178	4720	51,43

TRESTNÍ PŘIKAZY

(v osobách)

OKRESNÍ SOUDY V KRAJI: SEVEROČESKÝ

	nápad T	vyřízeno trestním příkazem	%
Česká Lípa	1459	671	45,99
Děčín	1730	885	51,16
Chomutov	1757	954	54,30
Jablonec	878	477	54,33
Liberec	1424	769	54,00
Litoměřice	1469	1068	72,70
Louny	578	293	50,69
Most	1813	824	45,45
Teplice	1657	608	36,69
Ústí nad Labem	1660	780	46,99
Celkem	14425	7329	50,81

TRESTNÍ PŘIKAZY

(v osobách)

OKRESNÍ SOUDY V KRAJI: VÝCHODOČESKÝ

	nápad T	vyřízeno trestním příkazem	%
Havlíčkův Brod	481	305	63,41
Hradec Králové	1428	548	38,38
Chrudim	684	379	55,41
Jičín	549	236	42,99
Náchod	951	359	37,75
Pardubice	1424	819	57,51
Rychnov n/K	625	210	33,60
Semily	592	204	34,46
Svitavy	752	255	33,91
Trutnov	1272	697	54,80
Ústí nad Orlicí	996	590	59,24
Celkem	9754	4602	47,18

TRESTNÍ PŘIKAZY

(v osobách)

OKRESNÍ SOUDY V KRAJI: JIHOMORAVSKÝ

	nápad T	vyřízeno trestním příkazem	%
Blansko	485	271	55,88
Brno - město	3701	2057	55,58
Brno - venkov	750	337	44,93
Břeclav	880	372	42,27
Hodonín	889	340	38,25
Jihlava	646	337	52,17
Kroměříž	648	271	41,82
Prostějov	643	200	31,10
Třebíč	662	406	61,33
Uherské Hradiště	879	555	63,14
Vyškov	518	0	0,00
Zlín	1097	449	40,93
Znojmo	932	285	30,58
Žďár nad Sázavou	556	167	30,04
Celkem	13286	6047	45,51

TRESTNÍ PŘÍKAZY

(v osobách)

OKRESNÍ SOUDY V KRAJI: SEVEROMORAVSKÝ

	nápad T	vyřízeno trestním příkazem	%
Bruntál	1456	579	39,77
Frýdek - Místek	1706	897	52,58
Karviná	3615	1634	45,20
Nový Jičín	1316	589	44,76
Olomouc	2194	934	42,57
Opava	1463	455	31,10
Ostrava - město	4493	2793	62,16
Přerov	1127	712	63,18
Šumperk	1148	622	54,18
Vsetín	977	287	29,38
Celkem	19495	9502	48,74

**VYŘÍZENO PODMÍNĚNÝM ZASTAVENÍM
U OKRESNÍCH SOUDŮ
(v osobách)**

ČESKÁ REPUBLIKA

Hl.město Praha	250
Středočeský kraj	254
Jihočeský kraj	254
Západočeský kraj	268
Severočeský kraj	122
Východočeský kraj	220
Jihomoravský kraj	383
Severomoravský kraj	455
ČR	2206

HL.MĚSTO PRAHA

Praha 1	23
Praha 2	76
Praha 3	16
Praha 4	50
Praha 5	19
Praha 6	8
Praha 7	20
Praha 8	10
Praha 9	8
Praha 10	20
Celkem	250

STŘEDOČESKÝ KRAJ

Benešov	33
Beroun	24
Kladno	20
Kolín	58
Kutná Hora	3
Mělník	34
Mladá Boleslav	31
Nymburk	12
Praha - východ	5
Praha - západ	5
Příbram	19
Rakovník	10
Celkem	254

**VYŘÍZENO PODMÍNĚNÝM ZASTAVENÍM
U OKRESNÍCH SOUDŮ
(v osobách)**

JIHOČESKÝ KRAJ

Č. Budějovice	84
Český Krumlov	22
Jindřichův Hradec	34
Pelhřimov	16
Písek	42
Prachatice	16
Strakonice	15
Tábor	25
Celkem	254

ZÁPADOČESKÝ KRAJ

Domažlice	15
Cheb	1
Karlovy Vary	49
Klatovy	19
Plzeň - město	76
Plzeň - jih	8
Plzeň - sever	26
Rokycany	11
Sokolov	57
Tachov	6
Celkem	268

SEVEROČESKÝ KRAJ

Česká Lípa	17
Děčín	1
Chomutov	9
Jablonec	14
Liberec	31
Litoměřice	18
Louny	17
Most	4
Teplice	1
Ústí nad Labem	10
Celkem	122

**VYŘÍZENO PODMÍNĚNÝM ZASTAVENÍM
U OKRESNÍCH SOUDŮ
(v osobách)**

VÝCHODOČESKÝ KRAJ

Havlíčkův Brod	11
Hradec Králové	35
Chrudim	47
Jičín	4
Náchod	3
Pardubice	22
Rychnov n/K	2
Semily	5
Svitavy	36
Trutnov	24
Ústí nad Orlicí	31
Celkem	220

JIHOMORAVSKÝ KRAJ

Blansko	11
Brno - město	128
Brno - venkov	15
Břeclav	11
Hodonín	20
Jihlava	3
Kroměříž	21
Prostějov	16
Třebíč	79
Uherské Hradiště	14
Vyškov	0
Zlín	29
Znojmo	15
Žďár nad Sázavou	21
Celkem	383

SEVEROMORAVSKÝ KRAJ

Bruntál	17
Frydek - Místek	42
Karviná	92
Nový Jičín	22
Olomouc	82
Opava	53
Ostrava - město	99
Přerov	34
Šumperk	2
Vsetín	12
Celkem	455

AGENDA T

KRAJSKÉ SOUDY

	Agenda T					
	nápad	vyřízeno	nevyřízeno	index	nevyřízené	
					přes 1 rok	přes 2 roky
MS Praha	251	282	171	817,53	26	0
KS Praha	110	128	37	403,64	3	1
KS Č.Budějovice	42	43	28	800,00	1	2
KS Plzeň	118	123	89	905,08	13	13
KS Ústí	121	107	117	1160,33	32	12
KS Hradec Králové	135	131	98	871,11	20	11
KS Brno	132	107	87	790,91	8	9
KS Ostrava	213	211	169	952,11	25	10
ČR	1122	1132	796	851,34	128	58

ODVOLACÍ AGENDA To

KRAJSKÉ SOUDY

	Agenda To				
	nápad	vyřízeno	nevyřízeno	index	nevyřízené
					přes 3 měs.
MS Praha	4110	4110	158	46,13	8
KS Praha	2947	2912	115	46,83	17
KS Č.Budějovice	1327	1293	84	75,96	3
KS Plzeň	2550	2630	201	94,59	42
KS Ústí	2971	2949	317	128,04	142
KS Hradec Králové	2251	2201	165	87,96	18
KS Brno	3700	3681	290	94,05	20
KS Ostrava	5335	5150	437	98,29	37
ČR	25191	24926	1767	84,17	287

AGENDA Ca - důchodové zabezpečení

KRAJSKÉ SOUDY

	Agenda Ca - důch. zabezpečení					
	nápad	vyřízeno	nevyřízeno	index	nevyřízené	
					přes 1 rok	přes 2 roky
MS Praha	1002	1082	332	397,60	43	23
KS Praha	829	867	231	334,38	14	7
KS Č.Budějovice	387	420	59	182,95	2	1
KS Plzeň	557	640	263	566,61	50	14
KS Ústí	656	631	251	459,15	12	11
KS Hradec Králové	765	894	351	550,59	56	31
KS Brno	1518	1381	1387	1096,44	224	68
KS Ostrava	2040	2268	1236	727,06	134	63
ČR	7754	8183	4110	636,06	535	218

AGENDA Ca - správní senáty

KRAJSKÉ SOUDY

	Agenda Ca - správní senáty					
	nápad	vyřízeno	nevyřízeno	index	nevyřízené	
					přes 1 rok	přes 2 roky
MS Praha	928	745	548	708,62	5	0
KS Praha	656	582	222	406,10	8	0
KS Č.Budějovice	712	674	123	207,30	0	0
KS Plzeň	642	457	497	928,97	132	5
KS Ústí	819	776	283	414,65	28	1
KS Hradec Králové	573	495	377	789,53	35	0
KS Brno	1059	779	827	937,11	71	0
KS Ostrava	917	789	501	655,62	12	2
ČR	6306	5297	3378	642,82	291	8

AGENDA C - ostatní

KRAJSKÉ SOUDY

	Agenda C - ostatní					
	nápad	vyřízeno	nevyřízeno	index	nevyřízené	
					přes 1 rok	přes 2 roky
MS Praha	435	676	412	1136,55	98	90
KS Praha	201	198	56	334,33	11	7
KS Č.Budějovice	26	26	19	876,92	4	3
KS Plzeň	94	109	47	600,00	11	6
KS Ústí	83	66	87	1257,83	19	15
KS Hradec Králové	95	113	58	732,63	12	13
KS Brno	92	142	207	2700,00	86	56
KS Ostrava	488	520	89	218,85	31	2
ČR	1514	1850	975	772,79	272	192

ODVOLACÍ AGENDA Co

KRAJSKÉ SOUDY

	Agenda Co				
	nápad	vyřízeno	nevyřízeno	index	nevyřízené
					přes 3 měs.
MS Praha	10042	9986	1211	144,71	283
KS Praha	5104	4857	803	188,79	360
KS Č.Budějovice	3406	3418	507	178,63	109
KS Plzeň	5326	4987	1441	324,67	561
KS Ústí	4161	4152	517	149,10	155
KS Hradec Králové	5405	4983	2327	516,63	1434
KS Brno	8426	7324	6119	871,45	4224
KS Ostrava	8603	8415	1101	153,57	473
ČR	50473	48122	14026	333,47	7599

OBCHODNÍ AGENDA

KRAJSKÉ OBCHODNÍ SOUDY

	Agenda Cm			Agenda Ro			Agenda Sm		
	nápad	vyřízeno	nevyřízeno	nápad	vyřízeno	nevyřízeno	nápad	vyřízeno	nevyřízeno
KOS Praha	37295	38991	40822	32251	39152	19656	1126	968	362
KS Č.Budějovice	1986	2107	1214	5048	4924	857	199	210	29
KS Plzeň	5369	3748	11469	8503	11558	1307	299	279	66
KS Ústí	5867	8202	23548	15087	12176	12539	572	527	137
KS Hr.Králové	5894	6150	4647	13031	12955	6457	494	477	67
KOS Brno	16186	15249	40674	29709	37150	10426	1037	1002	332
KOS Ostrava	32780	22380	37163	21598	53523	24695	1062	1053	155
ČR	105377	96827	159537	125227	171438	75937	4789	4516	1148

OBCHODNÍ REJSTŘÍK

KRAJSKÉ SOUDY

	Počet zapsaných návrhů	Vyřízeno návrhů	Rejstříková kniha			
			A	B	C	Dr
			stav k 31.12.	stav k 31.12.	stav k 31.12.	stav k 31.12.
MS Praha	33641	38835	16979	3068	42362	3075
KS Č.Budějovice	5119	5313	2510	698	5175	399
KS Plzeň	6122	5861	4239	472	6726	352
KS Ústí	8756	6792	6474	757	9914	411
KS Hr.Králové	13267	9335	4841	1354	9368	882
KS Brno	16106	10429	5872	1671	20948	1062
KS Ostrava	9813	6012	6589	1071	12769	604
ČR	92824	82577	47504	9091	107262	6785

VYŘIZOVÁNÍ VĚCÍ KONKURZŮ A VYROVNÁNÍ

KRAJSKÉ SOUDY A KRAJSKÉ OBCHODNÍ SOUDY

	Agenda K a Kv			
	nápad	vyřízeno	nevyřízeno	prohlášeno konkurzů
MS Praha	67	38	55	16
KS Praha	49	27	49	18
KOS Praha	738	326	860	338
KS Č. Budějovice	108	49	164	40
KS Plzeň	196	70	267	47
KS Ústí n/L.	244	134	311	102
KS Hr. Králové	221	114	316	58
KS Brno	62	19	69	0
KOS Brno	335	156	511	52
KS Ostrava	131	72	156	26
KOS Ostrava	249	112	421	30
ČR	2400	1117	3179	727

*Pravomocně skončené
věci*

Přehled o pravomocných rozhodnutích soudů v občanskoprávních věcech

Krajské a okresní soudy - počet věcí (spisů)

	Praha	StČ	JC	ZČ	SC	VC	JM	SM	ČR
Spory podle obchodního zákoníku									
-právní vztahy souv.se základn.nebo ruš.obch.spol.nebo družst.	2	4	1	2	3	4	7	3	26
-spory ze smlouvy o prodeji podniků nebo jejich částí	9	1	0	3	4	2	3	4	26
-práv.vzt.mezi obch.spol.(druž.)a jej.zakl.a mezi spol.(člen)navz.	8	2	1	2	2	3	6	5	29
-spor ze směnek a šeků	4	1	1	0	0	0	3	1	10
-ochrana hospodářské soutěže a nekalé soutěže	3	2	0	0	0	0	0	0	5
-konkursy a vyrovnání a spory související	1	1	0	0	1	0	0	28	31
-spory z kupních smluv podle obchodního zákoníku	1513	1038	216	1340	1379	1091	1779	2029	10385
-smlouva o koupi najaté věci	24	4	2	17	2	1	3	6	59
-smlouva o dílo a spory související	252	31	33	192	55	101	69	99	832
-náhrada škody podle obchodního zákoníku	708	10	28	18	108	43	222	24	1161
-ostatní spory podle obch.zákoníku-příslušnost.krajského soudu	10	2	0	1	1	6	84	2	106
-ostatní spory podle obch.zákoníku-příslušnost.okresního soudu	488	108	209	316	112	272	285	890	2680
Celkem skupina	3022	1204	491	1891	1667	1523	2461	3091	15350
Pracovní spory									
-vznik a trvání prac.poměru (spory o neplat.skon.prac.poměru)	150	49	27	44	74	31	81	73	529
-výpověď daná zaměstnancem	5	1	1	4	3	2	3	0	19
-platnost okamžitého zrušení pracovního poměru zaměstnancem	26	18	8	6	3	8	14	13	96
-okamž.zruš.prac.pom.se strany zam.podle § 53odst.1 písm.a) ZP	40	16	16	25	23	19	18	38	195
-okamž.zruš.prac.pom.se strany zam.podle § 53odst.1 písm.b) ZP	48	35	32	69	105	54	86	115	544
-výpověď daná zaměstnavatelem podle § 46 odst.1 písm.a) ZP	9	5	2	12	16	1	8	15	68
-výpověď daná zaměstnavatelem podle § 46 odst.1 písm.c) ZP	25	5	6	14	52	12	11	16	141
-výpověď daná zaměstnavatelem podle § 46 odst.1 písm.d) ZP	5	0	0	2	3	1	8	44	63
-výpověď daná zaměstnavatelem podle § 46 odst.1 písm.e) ZP	3	1	0	2	8	7	8	5	34
-výpověď daná zaměstnavatelem podle § 46 odst.1 písm.f) ZP	14	6	6	17	41	15	36	35	170
-skončení pracovního poměru výpovědí z jiných důvodů	21	1	1	5	3	9	6	4	50
-ostatní případy skončení pracovního poměru	19	2	5	6	2	12	19	8	73
-nároky na poskytnutí dovolené a náhradu mzdy za její dobu	17	8	12	7	15	19	14	20	112
-nároky na základní mzdu a náhradu mzdy	305	137	68	219	118	197	451	411	1906
-premie a podíly (i přeplatky)	18	3	1	14	17	9	16	11	89
-mzda za práci přesčas	3	1	0	0	1	1	3	6	15
-ostatní mzdové nároky	96	72	46	31	44	70	119	255	733
-vrácení neprávem vyplacené mzdy (náhrady mzdy)	61	125	18	155	107	47	106	1144	1763
-hmot.zabezp.v souv.s prov.racional. a org.opatř.(odstup.apod.)	89	53	39	202	170	165	132	543	1393
-odpovědnost zaměstnance za škodu podle § 172 ZP	86	35	10	26	51	33	52	49	342
-odpovědnost za schodek na svěřených hodnotách	233	121	81	177	308	147	332	284	1683
-náhrada škody za ztrátu svěřených předmětů	39	33	20	68	68	45	70	131	474
-náhrada škody vzniklé vyrobením zmetků	3	1	1	0	3	1	0	1	10
-ostatní případy odpovědnosti zaměstnance za škodu	35	13	23	37	23	37	72	61	301
-nárok zaměstnance na náhradu škody za pracovní úraz	51	41	22	45	47	33	54	93	386
-nárok zaměstnance na náhradu škody způsob.nem. z povolání	14	32	9	16	18	19	42	112	262
-ostatní případy nároku zaměstn.na náhradu škody vůči zaměst.	31	15	5	7	19	13	22	25	137
-spory o obsah potvrzení o zaměstnání	7	1	2	7	13	3	6	12	51
-spory o obsah posudku o pracovní činnosti	6	12	1	1	4	3	3	11	41
-ostatní spory z pracovního poměru	134	47	51	50	27	81	101	90	581
-spory z dohod o pracích konaných mimo pracovní poměr	6	3	6	2	1	4	8	4	34
Celkem skupina	1599	892	519	1270	1387	1098	1901	3629	12295

Přehled o pravomocných rozhodnutích soudů v občanskoprávních věcech

Krajské a okresní soudy - počet věcí (spisů)

	Praha	StČ	JC	ZČ	SC	VC	JM	SM	ČR
Spory podle zákona o rodině									
- vyživovací povinnost mezi manžely-ve prospěch manželky	289	255	121	205	244	235	476	1201	3026
-změna této vyživovací povinnosti	3	5	1	4	0	3	2	7	25
-vyživovací povinnost mezi manžely ve prospěch manžela	12	8	5	1	1	5	3	21	56
-změna této vyživovací povinnosti	2	0	0	0	0	1	0	0	3
-zrušení vyživovací povinnosti mezi manžely	12	5	2	7	3	5	7	19	60
-příspěvek na výživu rozvedené manželky	64	119	35	77	68	89	153	298	903
-změna tohoto příspěvku	5	2	1	3	4	0	3	6	24
-příspěvek na výživu rozvedeného manžela	6	7	10	8	1	11	7	17	67
-změna tohoto příspěvku	1	0	0	0	0	0	1	1	3
-zrušení povinnosti platit příspěvek	5	12	9	10	8	12	15	15	86
-vyživovací povinnost rodičů k nezletilým dětem	192	176	128	166	191	243	306	381	1783
-vyživovací povinnost dětí k rodičům	0	3	0	0	0	1	1	2	7
-vyživovací povinnost mezi ostatními příbuznými	4	1	0	1	0	0	2	0	8
-zrušení vyživovací povinnosti mezi příbuznými a rodiči a dětmi	27	27	26	35	58	38	119	157	487
-právo neprovdané matky na výživ. příspěvek po dobu 1 roku	78	89	27	36	86	55	90	207	668
-zvláštní předběžné opatř.k zajišť.výživy dítěte po dobu 26 týdnů	21	4	2	0	14	2	3	6	52
-určení, zda tu manželství je či není	7	1	0	0	0	0	1	0	9
-úhrada plnění vyživovací povinnosti za jiného	5	8	2	4	3	6	22	10	60
-řízení o povolení uzavřít manželství	1	0	0	0	0	0	0	0	1
Celkem skupina	734	722	369	557	681	706	1211	2348	7328
Náhrada škody podle občanského zákoníku									
-náhrada škody způsobené nezletilým	8	10	3	12	15	5	11	20	84
-náhrada škody způsobené osobou postiž. duševní poruchou	2	1	0	1	1	0	0	0	5
-náhrada škody způsobené osobou vlast. vinou v nekontr.stavu	5	6	1	12	3	2	6	11	46
-náhrada škody vzniklé úmysl. jednáním proti dobrým mravům	23	46	10	43	19	28	87	58	314
-náhrada škody vzniklé nesplněním povinnosti k jejímu odvrácení	87	32	10	24	21	12	139	69	394
-náhrada škody vzniklé v dopravě-při provozu silničního mot.voz.	295	164	86	261	100	116	154	163	1339
-náhrada škody vzniklé v dopravě-při provozu žel.a jiné kol.dopr.	77	5	1	11	5	10	17	4	130
-náhrada škody vzniklé v dopravě-letecká doprava	2	0	0	1	0	0	0	1	4
-náhrada škody vzniklé v jiné dopravě	4	2	2	2	0	2	7	6	25
-náhrada škody vzniklé zvlášť nebezpečným provozem	5	0	0	1	2	4	1	0	13
-škoda způsobená provozní činností	35	10	17	17	26	35	21	18	179
-náhrada škody vzniklé na vnesených nebo odložených věcech	19	7	4	11	7	8	7	11	74
-náhrada škody vzniklé trestným činem	81	148	50	142	207	121	166	243	1158
-odpovědnost za škodu v ostatních případech	492	126	74	156	264	159	222	156	1649
-bezduvodné obohacení	431	766	99	186	160	176	522	416	2756
Celkem skupina	1566	1323	357	880	830	678	1360	1176	8170

Přehled o pravomocných rozhodnutích soudů v občanskoprávních věcech

Krajské a okresní soudy - počet věcí (spisů)

	Praha	StČ	JC	ZČ	SC	VC	JM	SM	ČR
Obč. zákoník - nájem bytů a obytných místností									
-vznik a trvání nájmu	80	15	13	28	13	12	9	17	187
-výpověď nájmu bytu podle § 711 odst.1a) o.z.	859	128	113	194	248	205	160	98	2005
-výpověď nájmu bytu podle § 711 odst.1b) o.z.	106	112	74	103	173	67	66	46	747
-výpověď nájmu bytu podle § 711 odst.1c) o.z.	62	34	26	32	35	30	79	32	330
-výpověď nájmu bytu podle § 711 odst.1d) o.z.	645	419	400	731	1207	333	459	1461	5655
-výpověď nájmu bytu podle § 711 odst.1e) o.z.	26	24	32	69	52	59	64	22	348
-výpověď nájmu bytu podle § 711 odst.1f) o.z.	19	13	11	36	19	33	39	8	178
-výpověď nájmu bytu podle § 711 odst.1g) o.z.	57	16	22	56	23	23	25	37	259
-výpověď nájmu bytu podle § 711 odst.1h) o.z.	131	28	41	137	78	27	70	106	618
-vyklizení bytu	1229	386	239	517	352	390	617	809	4539
-spory o splnění dohody o výměně bytu	32	7	4	14	7	7	13	13	97
-podnájem bytu podle § 719 o.z.	6	7	0	7	3	1	1	3	28
-zrušení práva společného nájmu manžely soudem § 705 o.z.	564	200	177	323	403	335	500	530	3032
-spory o určení nájemného	29	7	1	5	1	7	5	19	74
-placení nájemného a úhrady za plnění poskytovaná z užív. bytu	4161	906	449	1537	2354	788	1944	3038	15177
-ostatní spory z nájmu bytu, obytných místností a podnájmu	422	108	64	197	70	149	219	206	1435
Celkem skupina	8428	2410	1666	3986	5038	2466	4270	6445	34709
Občanský zákoník -ost.nájmy (nebytové prostory, nemovitosti a jiné věci)									
-spory z nájmu a podnájmu nebytových prostor	476	130	82	141	113	142	249	279	1612
-nájem věci, obsah. ujed. o bud. koupi nájemcem (tzv.leasing.sml.)	186	50	4	59	14	32	41	14	400
-spory z nájmu pozemků	34	50	36	39	30	61	157	63	470
-spory z nájmu jiných nemovitostí	53	23	38	28	27	26	121	45	361
-spory z nájemného	161	38	55	32	165	91	53	47	642
-spory z podnikatelského nájmu věci movité § 721 a násl. o.z.	93	28	7	24	20	13	18	33	236
-ostatní spory z nájmu	150	46	26	22	78	65	61	72	520
Celkem skupina	1153	365	248	345	447	430	700	553	4241
Občanský zákoník - vlastnické vztahy									
-vydání nebo vrácení věci	456	259	121	138	129	211	250	198	1762
-určení vlastnictví	72	154	137	94	97	181	199	118	1052
-sousedské spory	11	43	19	14	19	39	30	22	197
-zásahy do vlastnických práv	33	54	37	34	18	67	84	49	376
-ochrana držby	0	0	0	1	0	3	3	1	8
-vydržení vlast. práva k movit. i nemovit.věc. nebo věc.břemena	3	19	10	15	20	17	18	16	118
-spory z věcných břemen (kromě vydržení)	8	37	16	17	9	24	25	28	164
-zrušení nebo rozdělení spoluvlastnictví podílového	81	83	56	45	37	69	125	62	558
-ostatní spory ze spoluvlastnictví podílového	24	21	16	8	9	21	39	14	152
-práva a povinnosti vyplývající z bezpodílového spoluvlastnictví	4	3	6	9	1	7	4	7	41
-zrušení bezpodílového spoluvlastnictví za trvání manželství	288	214	168	218	268	292	449	492	2389
-vypovězení bezpodílového spoluvlastnictví po zániku manželství	334	274	165	246	265	351	449	368	2452
-ostatní spory z bezpodílového spoluvlastnictví manželů	13	11	17	21	16	24	26	38	166
-neoprávněná stavba (§ 135 písm.c.) o.z.)	8	10	3	6	7	14	30	3	81
-zástavní a podzástavní právo	5	6	3	4	5	6	12	5	46
-spory z práva zadržovacího	1	1	0	1	0	10	1	2	16
-ostatní spory z vlastnictví podle občanského zákoníku	91	150	81	46	54	83	127	102	734
Celkem skupina	1432	1339	855	917	954	1419	1871	1525	10312

Přehled o pravomocných rozhodnutích soudů v občanskoprávních věcech

Krajské a okresní soudy - počet věcí (spisů)

	Praha	StČ	JC	ZČ	SC	VC	JM	SM	ČR
Jiná práva upravená občanským zákoníkem									
-práva na ochranu osobnosti	293	27	13	6	41	60	65	65	570
-zajištění závazků (smluvní pokuta, ručení apod.)	62	33	21	526	52	57	45	57	853
-prodej v obchodě - odpovědnost za vady prodané věci	51	9	20	9	15	24	20	21	169
-prodej v obchodě - spory o zaplacení kupní ceny	679	306	246	58	151	84	457	137	2118
-prodej v obchodě - jiné spory	114	21	6	7	6	3	12	20	189
-půjčování věci - vrácení	101	19	18	24	22	24	79	22	309
-půjčování věci - spory o zaplacení půjčového	495	161	44	87	143	42	182	139	1293
-půjčování věci - jiné spory	139	8	7	6	26	18	39	39	282
-zhotovení věci na zak. - odpovědnost za vady zhotovené věci	26	10	4	6	2	10	7	9	74
-zhotovení věci na zakázku - jiné spory	839	52	34	51	35	67	78	85	1241
-oprava a úprava věci -odpovědnost za vady	12	7	14	11	12	11	10	7	84
-oprava a úprava věci - jiné spory	47	20	14	33	70	25	63	51	323
-kupní smlouva a spory s ní souvisící	577	282	197	348	437	383	440	319	2983
-spory ze smluv o dílo	228	68	74	59	46	65	176	77	793
-spory ze smluv příkazních obecně	30	12	3	6	4	7	6	5	73
-příkazní smlouva - obstarání věci	23	6	5	8	1	10	2	3	58
-příkazní smlouva - obstarání prodeje věci	13	2	1	6	5	4	6	6	43
-jednatelství bez příkazu	0	0	0	0	2	1	1	0	4
-spory ze smluv o úschově	3	3	1	1	0	1	1	1	11
-obstaravatelské služby	262	73	35	47	98	25	62	92	694
-ubytovací služby	26	9	5	16	19	19	22	37	153
-smlouva zprostředkovatelská	67	15	11	123	13	13	37	25	304
-přepravní služby - osobní přeprava	94	65	742	1222	488	101	1578	291	4581
-přepravní služby - nákladní přeprava	29	19	28	16	80	13	68	33	286
-spory z půjček (peněžní ústavy)	1469	1007	204	922	1202	485	1504	1429	8222
-spory z půjček (jiné právnické osoby)	567	363	118	283	495	256	339	731	3152
-úhrada z dodávky elektrické energie a plynu	2608	674	88	291	113	98	204	189	4265
-pojistné smlouvy - placení pojistného	362	45	34	73	151	45	281	287	1278
-pojistné smlouvy - plnění z pojistné události	192	48	16	78	55	20	36	131	576
-ostatní smlouvy z pojištění	39	26	6	14	12	7	8	20	132
-spory z půjček mezi fyzickými osobami	543	291	112	216	272	218	398	475	2525
-výměna	0	0	0	1	1	1	0	1	4
-darování	4	20	15	12	12	10	49	28	150
-smlouva o sdružení	4	3	4	1	0	6	2	6	26
-dědění majetku - neplatnost závěti	20	4	7	10	5	16	8	8	78
-dědění majetku - vydání dědictví oprávněnému dědici	8	14	9	7	8	6	27	10	89
-ostatní spory z dědického práva	15	10	9	10	13	26	25	23	131
-řízení o způsobilosti k právním úkonům	0	2	0	0	0	0	4	0	6
-ostatní spory podle občanského zákoníku	1029	470	295	222	132	298	377	296	3119
Celkem skupina	11070	4204	2460	4816	4239	2559	6718	5175	41241

Přehled o pravomocných rozhodnutích soudů v občanskoprávních věcech

Krajské a okresní soudy - počet věcí (spisů)

	Praha	StČ	JČ	ZČ	SC	VC	JM	SM	ČR
Ostatní spory občanskoprávní povahy upravené zvláštními předpisy									
-spory podle zákona o advokacii a komerčních právnících	30	7	2	16	18	8	22	9	112
-spory z porušení autorských práv	23	2	0	0	4	1	1	15	46
-ostatní spory podle autorského zákona	89	9	4	0	1	12	14	3	132
-práva z vynálezů a průmyslových vzorů	22	2	3	6	10	18	27	21	109
-spory podle tiskového zákona (zák.č.81/66 Sb.)	59	2	1	1	6	7	4	8	88
-spory podle zákona č. 451/91 Sb. (lustrační zákon)	0	0	0	1	0	0	0	2	3
-spory podle zákona č. 58/69 Sb.	14	3	4	3	6	11	1	4	46
-přezkoumání rozhodnutí o převzetí do ústavu zdravotnické péče	3	0	0	0	0	0	0	1	4
-spory podle zákona o volbách	1	2	0	0	0	0	0	1	4
-přezkoumání rozhodnutí ve věcech zbraní a střeliva	28	9	0	3	0	0	0	40	80
-přezkoumání rozhodnutí ve věcech sdružování občanů	1	0	4	1	2	2	1	1	12
-přezkoumání rozhodnutí ve věcech práva shromažďovacího	3	0	0	0	0	1	0	1	5
-přezkoumání rozh. o přestupku, propadnutí nebo zabránění věci	3	1	7	2	0	5	4	5	27
-přezkoumání jiných rozhodnutí správních orgánů	288	42	3	17	6	13	24	181	574
-přezk.rozh.Pozem.úř.ve věc.týk.se vyd.nem.podle zák.o půdě	49	177	4	1	6	0	3	202	442
-řízení o přezkoumání rozhodnutí rozhodčích orgánů	4	23	1	0	5	0	2	2	37
Celkem skupina	617	279	33	51	64	78	103	496	1721
Přezkoumání rozhodnutí ve věcech důchodového zabezpečení a nemocenského pojištění									
-starobní důchod	109	32	33	52	75	36	95	128	560
-invalidní důchod	606	512	291	461	368	630	858	1514	5240
-částečný invalidní důchod	131	154	41	140	113	106	197	418	1300
-důchod pozůstalých (vdovský, sirotčí)	57	31	7	30	36	26	66	46	299
-jiný důchod	63	96	33	62	59	83	218	231	845
-nedávkové věci nemocenského pojištění	4	1	0	0	0	0	7	13	25
-nemocenské a sociální zabezpečení, mateřský příspěvek	15	8	2	0	2	2	26	23	78
Celkem skupina	985	834	407	745	653	883	1467	2373	8347
Restituční zákony									
-zák.č. 119/90 Sb.	96	123	61	30	10	24	157	34	535
-zák.č. 403/90 Sb.	56	41	16	36	16	68	24	37	294
-zák.č. 87/91 Sb.	452	191	123	154	86	234	223	143	1606
-zák.č. 229/91 Sb.	294	336	349	183	97	592	465	430	2746
-zák.č. 173/90 Sb.	6	5	2	6	7	10	21	14	71
-zák.č. 172/91 Sb.	7	9	3	11	3	5	9	5	52
-zák.č. 232/91 Sb.	1	11	1	6	0	3	2	4	28
Celkem skupina	912	716	555	426	219	936	901	667	5332
C e l k e m	31518	14288	7960	15884	16179	12776	22963	27478	149046

Přehled o délce soudního řízení podle druhů sporů

Krajské a okresní soudy - počet věcí (spisů)

	1M.	1-2M.	2-3M.	3-4M.	4-5M.	5-6M.	6-12M	1-2R.	2R.
Spory podle obchodního zákoníku									
-právní vztahy souv.se základ.nebo ruš.obch.spol.nebo družst.	1	0	1	3	0	3	6	9	3
-spory ze smlouvy o prodeji podniků nebo jejich částí	0	0	6	2	0	1	4	7	6
-právní vztahy souv.se základ.nebo ruš.obch.spol.nebo družst.	1	2	1	0	2	2	7	6	8
-spor ze směnek a šeků	0	1	1	1	1	0	5	0	1
-ochrana hospodářské soutěže a nekalé soutěže	0	0	1	0	0	0	2	1	1
-konkursy a vyrovnání a spory související	1	4	4	3	2	2	9	5	1
-spory z kupních smluv podle obchodního zákoníku	320	997	1113	985	844	593	2666	2095	772
-smlouva o koupi najaté věci	1	4	4	7	3	6	12	18	4
-smlouva o dílo a spory související	19	63	55	64	46	42	244	199	100
-náhrada škody podle obchodního zákoníku	23	69	57	64	57	66	248	361	216
-ostatní spory podle obch.zákoníku-příslušnost.krajského soudu	6	10	12	16	8	3	26	21	4
-ostatní spory podle obch.zákoníku-příslušnost.okresního soudu	55	254	259	234	192	149	681	624	232
Celkem skupina	427	1404	1514	1379	1155	867	3910	3346	1348
Pracovní spory									
-vznik a trvání prac.poměru (spory o neplat.skon.prac.poměru)	2	13	13	26	31	34	173	146	91
-výpověď daná zaměstnancem	0	0	2	1	2	1	8	3	2
-platnost okamžitého zrušení pracovního poměru zaměstnancem	0	2	9	11	3	5	21	33	12
-okamž.zruš.prac.pom.se strany zam.podle § 53odst.1 písm.a) ZP	1	5	7	13	13	16	55	55	30
-okamž.zruš.prac.pom.se strany zam.podle § 53odst.1 písm.b) ZP	3	15	32	34	26	39	143	157	95
-výpověď daná zaměstnavatelem podle § 46 odst.1 písm.a) ZP	0	2	4	4	7	5	14	22	10
-výpověď daná zaměstnavatelem podle § 46 odst.1 písm.c) ZP	1	4	7	4	3	7	24	28	63
-výpověď daná zaměstnavatelem podle § 46 odst.1 písm.d) ZP	0	2	0	0	7	5	21	17	11
-výpověď daná zaměstnavatelem podle § 46 odst.1 písm.e) ZP	0	0	4	1	2	0	7	8	12
-výpověď daná zaměstnavatelem podle § 46 odst.1 písm.f) ZP	1	5	7	6	14	9	45	44	39
-skončení pracovního poměru výpovědí z jiných důvodů	0	2	4	4	4	2	9	7	18
-ostatní případy skončení pracovního poměru	0	2	3	5	4	8	15	24	12
-nároky na poskytnutí dovolené a náhradu mzdy za její dobu	1	7	9	14	6	13	25	22	15
-nároky na základní mzdu a náhradu mzdy	5	47	121	178	178	154	518	416	289
-premie a podíly (i přeplatky)	0	2	2	5	2	0	15	16	47
-mzda za práci přesčas	0	0	0	0	0	1	4	5	5
-ostatní mzdové nároky	6	24	33	44	57	49	233	166	121
-vrácení neprávem vyplacené mzdy (náhrady mzdy)	23	77	245	229	250	198	457	182	102
-hmot.zabezp.v souv.s prov.racional. a org.opatř.(odstup.apod.)	10	35	73	115	104	86	419	367	184
-odpovědnost zaměstnance za škodu podle § 172 ZP	0	3	13	20	19	20	100	79	88
-odpovědnost za schodek na svěřených hodnotách	6	43	95	116	86	67	310	406	554
-náhrada škody za ztrátu svěřených předmětů	2	12	68	45	29	37	122	84	75
-náhrada škody vzniklé vyrobáním zmetků	0	1	1	0	1	0	4	2	1
-ostatní případy odpovědnosti zaměstnance za škodu	2	13	24	22	21	22	77	63	57
-nárok zaměstnance na náhradu škody za pracovní úraz	1	4	9	8	12	11	68	80	193
-nárok zaměstnance na náhradu škody způsob.nem. z povolání	5	10	9	3	8	9	42	47	129
-ostatní případy nároku zaměstn.na náhradu škody vůči zaměst.	1	2	5	4	12	9	25	35	44
-spory o obsah potvrzení o zaměstnání	0	3	1	5	1	6	12	18	5
-spory o obsah posudku o pracovní činnosti	1	4	2	1	2	2	6	9	14
-ostatní spory z pracovního poměru	8	23	55	59	48	32	140	133	83
-spory z dohod o pracích konaných mimo pracovní poměr	0	0	1	5	1	3	11	7	6
Celkem skupina	79	362	858	982	953	850	3123	2681	2407

Přehled o délce soudního řízení podle druhů sporů

Krajské a okresní soudy - počet věcí (spisů)

	1M.	1-2M.	2-3M.	3-4M.	4-5M.	5-6M.	6-12M	1-2R.	2R.
Spory podle zákona o rodině									
- vyživovací povinnost mezi manžely-ve prospěch manželky	36	205	353	347	274	238	855	524	194
-změna této vyživovací povinnosti	0	5	2	4	1	2	4	6	1
-vyživovací povinnost mezi manžely ve prospěch manžela	1	5	10	4	3	4	11	13	5
-změna této vyživovací povinnosti	0	0	0	0	0	0	2	0	1
-zrušení vyživovací povinnosti mezi manžely	0	4	6	5	5	7	19	8	6
-příspěvek na výživu rozvedené manželky	7	67	104	120	73	69	261	150	52
-změna tohoto příspěvku	0	2	2	0	1	1	7	5	6
-příspěvek na výživu rozvedeného manžela	2	2	9	8	4	6	19	13	4
-změna tohoto příspěvku	0	0	0	0	0	0	0	2	1
-zrušení povinnosti platit příspěvek	0	10	4	13	3	7	29	14	6
-vyživovací povinnost rodičů k nezletilým dětem	12	132	204	219	179	161	509	278	89
-vyživovací povinnost dětí k rodičům	0	0	0	1	0	0	4	1	1
-vyživovací povinnost mezi ostatními příbuznými	0	0	0	0	0	1	4	2	1
-zrušení vyživovací povinnosti mezi příbuznými a rodiči a dětmi	5	40	60	45	61	47	124	76	29
-právo neprovdané matky na výživ. příspěvek po dobu 1 roku	9	36	69	57	61	54	169	127	86
-zvláštní předběžné opatř.k zajišť.výživy dítěte po dobu 26 týdnů	1	6	7	3	2	3	10	9	11
-určení, zda tu manželství je či není	0	0	0	1	1	1	1	5	0
-úhrada plnění vyživovací povinnosti za jiného	1	8	6	7	3	0	14	12	9
-řízení o povolení uzavřít manželství	0	0	0	0	0	0	0	0	1
Celkem skupina	74	522	836	834	671	601	2042	1245	503
Náhrada škody podle občanského zákoníku									
-náhrada škody způsobené nezletilým	0	7	5	5	4	6	20	14	23
-náhrada škody způsobené osobou postiž. duševní poruchou	0	0	1	0	1	0	2	0	1
-náhrada škody způsobené osobou vlast. vinou v nekontr.stavu	0	6	3	2	3	2	15	9	6
-náhrada škody vzniklé úmysl. jednáním proti dobrým mravům	7	26	24	14	20	14	58	81	70
-náhrada škody vzniklé nesplněním povinnosti k jejímu odvrácení	12	21	23	31	25	16	92	92	82
-náhrada škody vzniklé v dopravě-při provozu silničního mot.voz.	35	85	78	97	84	65	383	338	174
-náhrada škody vzniklé v dopravě-při provozu žel.a jiné kol.dopr.	2	5	4	12	3	9	30	38	27
-náhrada škody vzniklé v dopravě-letecká doprava	0	1	0	0	0	0	0	1	2
-náhrada škody vzniklé v jiné dopravě	0	1	3	3	3	1	9	2	3
-náhrada škody vzniklé zvlášť nebezpečným provozem	1	0	1	4	0	0	4	1	2
-škoda způsobená provozní činností	4	8	21	11	14	5	29	46	41
-náhrada škody vzniklé na vnesených nebo odložených věcech	1	5	2	4	3	4	15	24	16
-náhrada škody vzniklé trestným činem	27	73	69	79	63	52	262	271	262
-odpovědnost za škodu v ostatních případech	30	69	82	106	75	84	355	384	464
-bezduvodné obohacení	97	239	233	222	163	161	641	570	430
Celkem skupina	216	546	549	590	461	419	1915	1871	1603

Přehled o délce soudního řízení podle druhů sporů

Krajské a okresní soudy - počet věcí (spisů)

	1M.	1-2M.	2-3M.	3-4M.	4-5M.	5-6M.	6-12M.	1-2R.	2R.
Obč. zákoník - nájem bytů a obytných místností									
-vznik a trvání nájmu	2	5	14	11	14	11	60	38	32
-výpověď nájmu bytu podle § 711 odst.1a) o.z.	19	83	166	192	137	137	562	490	219
-výpověď nájmu bytu podle § 711 odst.1b) o.z.	5	41	91	71	62	49	173	162	93
-výpověď nájmu bytu podle § 711 odst.1c) o.z.	3	13	34	24	22	14	97	71	52
-výpověď nájmu bytu podle § 711 odst.1d) o.z.	30	296	524	598	529	469	1681	1088	440
-výpověď nájmu bytu podle § 711 odst.1e) o.z.	3	18	43	45	31	35	88	68	17
-výpověď nájmu bytu podle § 711 odst.1f) o.z.	6	10	22	14	18	13	53	34	8
-výpověď nájmu bytu podle § 711 odst.1g) o.z.	1	7	25	22	18	22	69	68	27
-výpověď nájmu bytu podle § 711 odst.1h) o.z.	0	21	52	52	41	31	190	153	78
-vyklizení bytu	34	218	381	361	330	311	1302	1094	508
-spory o splnění dohody o výměně bytu	2	3	4	5	11	7	26	18	21
-podnájem bytu podle § 719 o.z.	0	1	4	1	3	3	8	7	1
-zrušení práva společného nájmu manžely soudem § 705 o.z.	34	163	326	297	252	227	891	639	203
-spory o určení nájemného	0	2	9	4	4	4	20	19	12
-placení nájemného a úhrady za plnění poskytovaná z užív. bytu	577	1889	1628	1408	986	929	3739	2634	1387
-ostatní spory z nájmu bytu, obytných místností a podnájmu	26	80	129	110	92	100	404	327	167
Celkem skupina	742	2850	3452	3215	2550	2362	9363	6910	3265
Občanský zákoník -ost.nájmy (nebytové prostory, nemovitosti a jiné věci)									
-spory z nájmu a podnájmu nebytových prostor	28	99	139	105	120	94	481	368	178
-nájem věci, obsah. ujed. o bud. koupi nájemcem (tzv.leasing.sml.)	16	38	29	35	24	22	119	80	37
-spory z nájmu pozemků	11	24	19	31	24	22	109	136	94
-spory z nájmu jiných nemovitostí	2	20	22	25	16	26	82	83	85
-spory z nájemného	26	71	66	52	41	47	147	138	54
-spory z podnikatelského nájmu věci movité § 721 a násl. o.z.	4	12	21	22	39	12	48	45	33
-ostatní spory z nájmu	5	21	45	31	36	34	140	139	69
Celkem skupina	92	285	341	301	300	257	1126	989	550
Občanský zákoník - vlastnické vztahy									
-vydání nebo vrácení věci	6	44	82	95	72	55	326	435	647
-určení vlastnictví	8	22	55	50	64	54	238	307	254
-sousedské spory	2	3	9	12	7	4	49	38	73
-zásahy do vlastnických práv	3	10	16	17	17	7	84	97	125
-ochrana držby	0	0	0	0	0	0	1	2	5
-vydržení vlast. práva k movit. i nemovit.věc. nebo věc.břemena	0	3	10	6	1	13	26	21	38
-spory z věcných břemen (kromě vydržení)	5	3	6	4	9	13	36	42	46
-zrušení nebo rozdělení spoluvlastnictví podílového	2	16	24	16	27	20	110	138	205
-ostatní spory ze spoluvlastnictví podílového	0	1	3	6	8	5	32	50	47
-práva a povinnosti vyplývající z bezpodílového spoluvlastnictví	0	2	3	2	3	0	11	13	7
-zrušení bezpodílového spoluvlastnictví za trvání manželství	198	451	552	325	215	158	348	111	31
-vypovězení bezpodílového spoluvlastnictví po zániku manželství	18	54	94	94	90	70	444	589	999
-ostatní spory z bezpodílového spoluvlastnictví manželů	7	8	15	10	16	9	45	37	19
-neoprávněná stavba (§ 135 písm.c.) o.z.)	0	0	2	5	5	3	14	29	23
-zástavní a podzástavní právo	0	1	8	6	1	3	15	11	1
-spory z práva zadržovacího	0	2	1	2	1	2	3	3	2
-ostatní spory z vlastnictví podle občanského zákoníku	9	29	28	32	36	55	160	199	186
Celkem skupina	258	649	908	682	572	471	1942	2122	2708

Přehled o délce soudního řízení podle druhů sporů

Krajské a okresní soudy - počet věcí (spisů)

	1M.	1-2M.	2-3M.	3-4M.	4-5M.	5-6M.	6-12M	1-2R.	2R.
Jiná práva upravená občanským zákoníkem									
-práva na ochranu osobnosti	6	31	33	33	23	26	119	140	159
-zajištění závazků (smluvní pokuta, ručení apod.)	30	88	65	72	65	67	270	147	49
-prodej v obchodě - odpovědnost za vady prodané věci	2	11	9	10	7	4	50	48	28
-prodej v obchodě - spory o zaplacení kupní ceny	88	192	244	168	148	155	507	429	187
-prodej v obchodě - jiné spory	11	22	14	18	15	13	45	34	17
-půjčování věci - vrácení	4	19	30	29	18	21	79	67	42
-půjčování věci - spory o zaplacení půjčového	39	103	114	91	83	87	319	238	219
-půjčování věci - jiné spory	5	16	25	19	17	13	56	66	65
-zhotovení věci na zak. - odpovědnost za vady zhotovené věci	0	3	4	6	1	4	27	13	16
-zhotovení věci na zakázku - jiné spory	37	99	119	98	76	71	326	278	137
-oprava a úprava věci -odpovědnost za vady	0	6	4	7	2	3	21	20	21
-oprava a úprava věci - jiné spory	6	27	33	32	21	24	74	59	47
-kupní smlouva a spory s ní související	62	161	226	201	159	152	716	828	478
-spory ze smluv o dílo	12	56	56	59	59	46	235	179	91
-spory ze smluv příkazních obecně	3	1	5	6	9	2	31	9	7
-příkazní smlouva - obstarání věci	2	6	10	6	4	3	13	7	7
-příkazní smlouva - obstarání prodeje věci	0	9	1	6	0	4	11	4	8
-jednatelství bez příkazu	0	0	1	0	0	0	1	2	0
-spory ze smluv o úschově	2	0	2	0	1	0	2	3	1
-obstaravatelské služby	23	58	71	47	52	49	197	126	71
-ubytovací služby	2	13	14	8	13	8	46	32	17
-smlouva zprostředkovatelská	21	29	29	28	20	17	70	54	36
-přepravní služby - osobní přeprava	157	1134	587	547	347	198	872	446	293
-přepravní služby - nákladní přeprava	13	30	28	31	16	20	69	44	35
-spory z půjček (peněžní ústavy)	133	482	530	559	489	454	2224	2288	1063
-spory z půjček (jiné právnické osoby)	145	391	319	279	225	173	750	629	241
-úhrada z dodávky elektrické energie a plynu	281	670	480	362	317	262	1048	627	218
-pojistné smlouvy - placení pojistného	19	104	125	111	100	89	387	268	75
-pojistné smlouvy - plnění z pojistné události	10	33	39	49	28	42	131	129	115
-ostatní smlouvy z pojištění	4	16	14	11	9	6	34	21	17
-spory z půjček mezi fyzickými osobami	68	210	217	203	147	139	618	525	398
-výměna	0	1	0	0	0	0	0	0	3
-darování	0	1	5	6	2	4	34	66	32
-smlouva o sdružení	0	1	3	3	1	3	4	7	4
-dědění majetku - neplatnost závěti	0	0	3	0	1	4	21	22	27
-dědění majetku - vydání dědictví oprávněnému dědici	0	6	5	9	1	3	18	21	26
-ostatní spory z dědictvého práva	1	5	5	3	5	7	28	34	43
-řízení o způsobilosti k právním úkonům	0	0	0	0	1	0	1	3	1
-ostatní spory podle občanského zákoníku	89	271	221	217	197	189	746	663	526
Celkem skupina	1275	4305	3690	3334	2679	2362	10200	8576	4820

Přehled o délce soudního řízení podle druhů sporů

Krajské a okresní soudy - počet věcí (spisů)

	1M.	1-2M.	2-3M.	3-4M.	4-5M.	5-6M.	6-12M	1-2R.	2R.
Ostatní spory občanskoprávní povahy upravené zvláštními předpisy									
-spory podle zákona o advokacii a komerčních právnících	5	6	7	11	9	6	28	24	16
-spory z porušení autorských práv	3	6	2	3	2	3	9	14	4
-ostatní spory podle autorského zákona	6	22	12	4	11	5	20	39	13
-práva z vynálezů a průmyslových vzorů	0	1	0	1	2	5	7	12	81
-spory podle tiskového zákona (zák.č.81/66 Sb.)	1	9	9	6	5	5	17	20	16
-spory podle zákona č. 451/91 Sb. (lustrační zákon)	0	0	0	1	0	0	0	2	0
-spory podle zákona č. 58/69 Sb.	3	0	3	2	1	0	9	13	15
-přezkoumání rozhodnutí o převzetí do ústavu zdravotnické péče	1	0	2	0	0	1	0	0	0
-spory podle zákona o volbách	0	0	0	1	1	0	2	0	0
-přezkoumání rozhodnutí ve věcech zbraní a střeliva	1	1	13	12	8	12	27	3	3
-přezkoumání rozhodnutí ve věcech sdružování občanů	0	0	1	4	0	0	5	2	0
-přezkoumání rozhodnutí ve věcech práva shromažďovacího	0	0	3	0	0	1	0	0	1
-přezkoumání rozh. o přestupku, propadnutí nebo zabránění věci	0	1	3	2	3	2	9	4	3
-přezkoumání jiných rozhodnutí správních orgánů	13	49	52	59	47	41	238	54	21
-přezk.rozh.Pozem..úř.ve věc.týk.se vyd.nem.podle zák.o půdě	3	22	39	56	54	30	203	25	10
-řízení o přezkoumání rozhodnutí rozhodčích orgánů	6	0	3	3	6	7	5	3	4
Celkem skupina	42	117	149	165	149	118	579	215	187
Přezkoumání rozhodnutí ve věcech důchodového zabezpečení a nemocenského pojištění									
-starobní důchod	0	75	74	52	26	33	139	111	50
-invalidní důchod	94	703	585	420	330	325	1455	927	401
-částečný invalidní důchod	25	196	132	110	108	99	358	201	71
-důchod pozůstalých (vdovský, sirotčí)	0	40	60	31	15	19	81	44	9
-jiný důchod	22	97	93	86	64	61	274	130	18
-nedávkové věci nemocenského pojištění	0	0	6	2	1	0	8	6	2
-nemocenské a sociální zabezpečení, mateřský příspěvek	0	7	7	3	8	7	21	17	8
Celkem skupina	141	1118	957	704	552	544	2336	1436	559
Restituční zákony									
-zák.č. 119/90 Sb.	2	12	14	20	9	19	83	240	136
-zák.č. 403/90 Sb.	3	6	6	1	5	4	37	73	159
-zák.č. 87/91 Sb.	4	15	25	59	43	27	108	110	1215
-zák.č. 229/91 Sb.	18	38	60	102	93	95	578	999	763
-zák.č. 173/90 Sb.	0	0	0	0	2	0	6	10	53
-zák.č. 172/91 Sb.	0	1	1	4	1	4	11	15	15
-zák.č. 232/91 Sb.	0	1	0	1	0	1	1	1	23
	27	73	106	187	153	150	824	1448	2364
Celkem skupina	27	73	106	187	153	150	824	1448	2364
C e l k e m	3373	12231	13360	12373	10195	9001	37360	30839	20314

Přehled o průměrných délkách soudního řízení podle druhů sporů ve dnech

Krajské a okresní soudy

	Praha	StČ	JC	ZČ	SC	VC	JM	SM	CR
Spory podle obchodního zákoníku									
-právní vztahy souv.se základn.nebo ruš.obch.spol.nebo družst.	375	334	504	100	448	236	399	659	379
-spory ze smlouvy o prodeji podniků nebo jejich částí	442	263		1029	810	79	85	249	461
-práv.vzt.mezi obch.spol.(druž.)a jej.zakl.a mezi spol.(člen)navz.	652	134	448	736	293	257	306	391	433
-spor ze směnek a šeků	169	205	234				432	55	247
-ochrana hospodářské soutěže a nekalé soutěže	385	589							466
-konkursy a vyrovnání a spory související	940	445			183			175	209
-spory z kupních smluv podle obchodního zákoníku	342	176	322	299	361	225	266	273	283
-smlouva o koupi najaté věci	353	307	109	397	322	325	135	133	319
-smlouva o dílo a spory související	392	217	441	323	348	269	434	281	344
-náhrada škody podle obchodního zákoníku	512	330	293	302	324	206	315	301	431
-ostatní spory podle obch.zákoníku-příslušnost.krajského soudu	200	306		90	172	392	248	639	258
-ostatní spory podle obch.zákoníku-příslušnost.okresního soudu	438	172	238	291	384	225	272	313	311
Průměr skupina	402	180	292	302	361	228	275	285	303
Pracovní spory									
-vznik a trvání prac.poměru (spory o neplat.skon.prac.poměru)	498	387	394	374	516	458	570	324	459
-výpověď daná zaměstnancem	188	318	144	355	587	339	672		383
-platnost okamžitého zrušení pracovního poměru zaměstnancem	586	372	320	293	590	325	249	443	415
-okamž.zruš.prac.pom.se strany zam.podle § 53odst.1 písm.a) ZP	455	249	358	465	440	326	339	447	405
-okamž.zruš.prac.pom.se strany zam.podle § 53odst.1 písm.b) ZP	760	348	270	440	543	397	458	356	453
-výpověď daná zaměstnavatelem podle § 46 odst.1 písm.a) ZP	445	401	113	482	442	498	329	356	405
-výpověď daná zaměstnavatelem podle § 46 odst.1 písm.c) ZP	739	283	373	547	783	395	458	378	612
-výpověď daná zaměstnavatelem podle § 46 odst.1 písm.d) ZP	270			372	685	177	671	420	447
-výpověď daná zaměstnavatelem podle § 46 odst.1 písm.e) ZP	820	408		531	649	353	742	394	573
-výpověď daná zaměstnavatelem podle § 46 odst.1 písm.f) ZP	406	490	334	713	495	320	436	467	470
-skončení pracovního poměru výpovědí z jiných důvodů	656	1179	1776	512	335	289	574	276	549
-ostatní případy skončení pracovního poměru	463	659	187	366	1180	398	439	564	455
-nároky na poskytnutí dovolené a náhradu mzdy za její dobu	493	374	232	572	378	326	435	187	356
-nároky na základní mzdu a náhradu mzdy	447	317	406	449	602	320	383	359	399
-premie a podíly (i přeplatky)	815	596	92	937	877	453	1076	673	823
-mzda za práci přesčas	572	616			487	224	944	848	731
-ostatní mzdové nároky	517	417	455	652	651	452	509	342	449
-vrácení neprávem vyplacené mzdy (náhrady mzdy)	418	163	663	301	426	338	392	192	242
-hmot.zabezp.v souv.s prov.racional. a org.opatř.(odstup.apod.)	409	256	195	415	585	276	374	372	386
-odpovědnost zaměstnance za škodu podle § 172 ZP	627	458	272	463	676	403	583	429	538
-odpovědnost za schodek na svěřených hodnotách	702	634	545	564	871	527	749	353	641
-náhrada škody za ztrátu svěřených předmětů	524	440	364	318	519	320	399	246	366
-náhrada škody vzniklé vyrobením zmetků	271	139	68		325	49		981	303
-ostatní případy odpovědnosti zaměstnance za škodu	545	547	372	520	697	361	388	387	448
-nárok zaměstnance na náhradu škody za pracovní úraz	1073	770	877	978	1003	778	1037	728	897
-nárok zaměstnance na náhradu škody způsob.nem. z povolání	1277	565	1090	988	1227	587	1039	761	854
-ostatní případy nároku zaměstn.na náhradu škody vůči zaměst.	614	911	329	691	656	887	569	301	607
-spory o obsah potvrzení o zaměstnání	428	469	302	338	481	187	726	253	405
-spory o obsah posudku o pracovní činnosti	732	284	1035	53	1334	555	1088	447	587
-ostatní spory z pracovního poměru	451	352	345	406	482	359	402	366	397
-spory z dohod o pracích konaných mimo pracovní poměr	738	125	240	1271	722	177	255	1191	500
Průměr skupina	559	407	424	474	660	392	521	330	457

Přehled o průměrných délkách soudního řízení podle druhů sporů ve dnech

Krajské a okresní soudy

	Praha	StČ	JC	ZČ	SC	VČ	JM	SM	CR
Spory podle zákona o rodině									
- vyživovací povinnost mezi manžely-ve prospěch manželky	407	211	204	241	379	212	286	266	279
-změna této vyživovací povinnosti	399	143	115	146		333	675	267	273
-vyživovací povinnost mezi manžely ve prospěch manžela	557	232	327	433	283	103	191	270	315
-změna této vyživovací povinnosti	577					241			465
-zrušení vyživovací povinnosti mezi manžely	441	168	1014	460	323	158	267	252	330
-příspěvek na výživu rozvedené manželky	457	203	206	188	324	212	323	276	274
-změna tohoto příspěvku	1012	87	679	593	603		355	432	573
-příspěvek na výživu rozvedeného manžela	270	212	231	327	225	175	233	449	290
-změna tohoto příspěvku	477						917	640	678
-zrušení povinnosti platit příspěvek	347	312	167	425	278	206	254	284	279
-vyživovací povinnost rodičů k nezletilým dětem	364	217	196	227	328	163	249	268	253
-vyživovací povinnost dětí k rodičům		225				289	771	407	364
-vyživovací povinnost mezi ostatními příbuznými	391	161		1373			335		471
-zrušení vyživovací povinnosti mezi příbuznými a rodiči a dětmi	363	194	156	230	327	126	291	288	268
-právo neprovdané matky na výživ. příspěvek po dobu 1 roku	478	389	479	237	403	329	414	262	356
-zvláštní předběžné opatř.k zajišť.výživy dítěte po dobu 26 týdnů	512	332	85		400	678	334	363	430
-určení, zda tu manželství je či není	452	115					702		442
-úhrada plnění vyživovací povinnosti za jiného	761	198	827	157	664	672	311	361	403
-řízení o povolení uzavřít manželství	1457								1457
Průměr skupina	419	233	228	239	359	204	293	271	283
Náhrada škody podle občanského zákoníku									
-náhrada škody způsobené nezletilým	948	584	220	314	914	372	561	435	575
-náhrada škody způsobené osobou postiž. duševní poruchou	192	69		242	3337				806
-náhrada škody způsobené osobou vlast. vinou v nekontr.stavu	428	494	36	335	428	435	312	300	358
-náhrada škody vzniklé úmysl. jednáním proti dobrým mravům	541	470	586	353	712	274	481	611	489
-náhrada škody vzniklé nesplněním povinnosti k jejímu odvrácení	413	522	504	507	1025	189	429	599	494
-náhrada škody vzniklé v dopravě-při provozu silničního mot.voz.	402	400	407	352	468	346	452	412	399
-náhrada škody vzniklé v dopravě-při provozu žel.a jiné kol.dopr.	506	361	1047	405	641	207	428	341	463
-náhrada škody vzniklé v dopravě-letecká doprava	889			40				815	658
-náhrada škody vzniklé v jiné dopravě	710	750	123	300		187	275	135	332
-náhrada škody vzniklé zvlášť nebezpečným provozem	619			88	360	79	93		332
-škoda způsobená provozní činností	644	711	457	833	374	255	509	685	521
-náhrada škody vzniklé na vnesených nebo odložených věcech	611	429	558	872	486	281	490	424	543
-náhrada škody vzniklé trestným činem	686	435	427	421	643	266	470	584	506
-odpovědnost za škodu v ostatních případech	609	496	561	507	571	490	581	495	557
-bezduvodné obohacení	537	247	488	345	526	346	408	411	385
Průměr skupina	539	334	474	408	585	351	458	481	456

Přehled o průměrných délkách soudního řízení podle druhů sporů ve dnech

Krajské a okresní soudy

	Praha	StČ	JC	ZČ	SC	VČ	JM	SM	CR
Obč. zákoník - nájem bytů a obytných místností									
-vznik a trvání nájmu	510	260	267	326	504	263	639	414	427
-výpověď nájmu bytu podle § 711 odst.1a) o.z.	430	303	200	259	305	193	370	273	340
-výpověď nájmu bytu podle § 711 odst.1b) o.z.	457	307	188	220	514	193	453	223	350
-výpověď nájmu bytu podle § 711 odst.1c) o.z.	369	301	284	317	755	249	449	330	396
-výpověď nájmu bytu podle § 711 odst.1d) o.z.	370	280	249	226	332	226	352	315	304
-výpověď nájmu bytu podle § 711 odst.1e) o.z.	429	360	242	292	292	166	234	276	269
-výpověď nájmu bytu podle § 711 odst.1f) o.z.	295	258	224	251	353	209	299	193	266
-výpověď nájmu bytu podle § 711 odst.1g) o.z.	511	327	257	227	328	266	355	359	342
-výpověď nájmu bytu podle § 711 odst.1h) o.z.	497	369	180	313	368	227	351	384	365
-vyklizení bytu	455	278	287	251	332	243	425	339	355
-spory o splnění dohody o výměně bytu	532	140	132	524	212	550	362	498	437
-podnájem bytu podle § 719 o.z.	347	267		325	220	134	71	394	295
-zrušení práva společného nájmu manžely soudem § 705 o.z.	381	254	222	235	276	239	359	278	297
-spory o určení nájemného	406	315	72	506	694	296	749	413	418
-placení nájemného a úhrady za plnění poskytovaná z užív. bytu	301	206	265	199	462	220	237	310	298
-ostatní spory z nájmu bytu, obytných místností a podnájmu	392	348	343	274	512	235	416	343	356
Průměr skupina	362	257	252	231	399	226	317	315	316
Občanský zákoník -ost.nájmy (nebytové prostory, nemovitosti a jiné věci)									
-spory z nájmu a podnájmu nebytových prostor	382	303	254	298	363	308	366	314	339
-nájem věci, obsah. ujed. o bud. koupi nájemcem (tzv.leasing.sml.)	413	137	209	226	407	260	207	315	312
-spory z nájmu pozemků	533	399	442	364	462	396	584	387	473
-spory z nájmu jiných nemovitostí	495	406	315	298	526	254	610	416	469
-spory z nájemného	258	307	310	236	316	266	401	270	293
-spory z podnikatelského nájmu věci movité § 721 a násl. o.z.	457	336	268	197	299	208	253	217	335
-ostatní spory z nájmu	393	288	353	496	457	292	428	366	383
Průměr skupina	387	301	313	293	377	299	453	328	361
Občanský zákoník - vlastnické vztahy									
-vydání nebo vrácení věci	671	638	504	597	822	484	679	563	626
-určení vlastnictví	508	505	425	562	586	437	581	506	510
-sousedské spory	798	517	683	1166	804	471	1011	614	699
-zásahy do vlastnických práv	506	562	535	499	1022	535	800	718	639
-ochrana držby				1178		445	1371	927	944
-vydržení vlast. práva k movit. i nemovit.věc. nebo věc.břemena	251	378	614	747	406	659	655	608	561
-spory z věcných břemen (kromě vydržení)	631	477	402	364	305	700	728	548	539
-zrušení nebo rozdělení spoluvlastnictví podílového	647	730	616	672	791	605	880	739	725
-ostatní spory ze spoluvlastnictví podílového	820	553	810	349	594	424	761	585	652
-práva a povinnosti vyplývající z bezpodílového spoluvlastnictví	838	913	276	447	202	326	358	498	468
-zrušení bezpodílového spoluvlastnictví za trvání manželství	194	137	96	101	181	90	135	139	137
-vypovězení bezpodílového spoluvlastnictví po zániku manželství	890	667	600	699	911	618	942	690	769
-ostatní spory z bezpodílového spoluvlastnictví manželů	472	278	383	391	430	252	424	314	360
-neoprávněná stavba (§ 135 písm.c.) o.z.)	989	678	369	485	492	415	717	303	622
-zástavní a podzástavní právo	213	292	204	278	469	104	282	265	266
-spory z práva zadržovacího	147	1016		1247		190	565	261	337
-ostatní spory z vlastnictví podle občanského zákoníku	523	430	439	562	428	413	687	479	500
Průměr skupina	604	511	436	499	595	430	623	452	525

Přehled o průměrných délkách soudního řízení podle druhů sporů ve dnech

Krajské a okresní soudy

	Praha	StČ	JC	ZČ	SC	VČ	JM	SM	CR
Jiná práva upravená občanským zákoníkem									
-práva na ochranu osobnosti	528	607	489	617	742	288	681	391	524
-zajištění závazků (smluvní pokuta, ručení apod.)	411	286	318	235	448	234	246	265	267
-prodej v obchodě - odpovědnost za vady prodané věci	444	382	380	181	596	529	450	401	440
-prodej v obchodě - spory o zaplacení kupní ceny	336	242	264	229	423	262	244	387	298
-prodej v obchodě - jiné spory	294	174	276	414	599	125	414	394	310
-půjčování věci - vrácení	429	420	220	272	618	457	342	309	389
-půjčování věci - spory o zaplacení půjčového	527	152	260	354	501	338	300	272	391
-půjčování věci - jiné spory	581	590	297	258	658	152	235	280	458
-zhotovení věci na zak. - odpovědnost za vady zhotovené věci	618	541	258	682	464	226	331	334	474
-zhotovení věci na zakázku - jiné spory	303	345	347	382	500	298	412	496	335
-oprava a úprava věci -odpovědnost za vady	492	561	347	519	485	328	708	595	489
-oprava a úprava věci - jiné spory	364	279	238	250	414	387	408	305	353
-kupní smlouva a spory s ní související	447	379	423	311	493	300	427	458	409
-spory ze smluv o dílo	359	322	293	289	402	318	355	358	343
-spory ze smluv příkazních obecně	407	236	131	174	614	214	320	275	325
-příkazní smlouva - obstarání věci	288	196	197	287	764	296	178	111	267
-příkazní smlouva - obstarání prodeje věci	191	804	303	252	539	566	186	534	353
-jednatelství bez příkazu					325	296	525		368
-spory ze smluv o úschově	416	592	64	73		486	286	315	386
-obstaravatelské služby	303	260	257	244	505	321	247	330	320
-ubytovací služby	410	177	648	266	581	310	312	353	370
-smlouva zprostředkovatelská	563	311	385	173	395	207	352	376	323
-přepravní služby - osobní přeprava	331	260	161	201	622	228	117	268	219
-přepravní služby - nákladní přeprava	416	222	207	530	336	133	208	446	308
-spory z půjček (peněžní ústavy)	463	255	341	294	550	302	334	373	380
-spory z půjček (jiné právnické osoby)	330	216	228	220	427	199	277	256	285
-úhrada z dodávky elektrické energie a plynu	268	157	259	154	201	163	239	242	236
-pojistné smlouvy - placení pojistného	364	232	218	227	427	167	211	257	290
-pojistné smlouvy - plnění z pojistné události	583	398	367	312	501	353	453	383	455
-ostatní smlouvy z pojištění	416	322	461	68	523	287	404	275	344
-spory z půjček mezi fyzickými osobami	461	286	305	293	541	293	407	368	388
-výměna				857	60	1642		742	825
-darování	743	587	552	766	660	388	525	496	557
-smlouva o sdružení	566	398	310	101		281	827	422	410
-dědění majetku - neplatnost závěti	839	443	625	630	608	523	983	717	695
-dědění majetku - vydání dědictví oprávněnému dědici	839	633	545	376	745	511	509	528	575
-ostatní spory z dědického práva	647	345	370	656	668	430	1039	577	627
-řízení o způsobilosti k právním úkonům		543					420		461
-ostatní spory podle občanského zákoníku	463	308	356	278	536	309	496	356	399
Průměr skupina	386	260	273	252	509	285	294	342	337

Přehled o průměrných délkách soudního řízení podle druhů sporů ve dnech

Krajské a okresní soudy

	Praha	StČ	JČ	ZČ	SC	VČ	JM	SM	ČR
Ostatní spory občanskoprávní povahy upravené zvláštními předpisy									
-spory podle zákona o advokacii a komerčních právnících	574	178	456	184	563	195	198	355	371
-spory z porušení autorských práv	394	98			445	539	1052	238	352
-ostatní spory podle autorského zákona	371	124	271		245	74	432	1474	355
-práva z vynálezů a průmyslových vzorů	981	797	1805	1956	1540	1423	1740	1262	1420
-spory podle tiskového zákona (zák.č.81/66 Sb.)	350	267	330	1085	602	316	482	946	431
-spory podle zákona č. 451/91 Sb. (lustrační zákon)				496				251	332
-spory podle zákona č. 58/69 Sb.	562	559	209	1074	895	594	189	708	620
-přezkoumání rozhodnutí o převzetí do ústavu zdravotnické péče	101							29	83
-spory podle zákona o volbách	241	158						138	174
-přezkoumání rozhodnutí ve věcech zbraní a střeliva	184	139		1509				179	226
-přezkoumání rozhodnutí ve věcech sdružování občanů	429		162	355	104	317	110	184	214
-přezkoumání rozhodnutí ve věcech práva shromažďovacího	69					2232		152	518
-přezkoumání rozh. o přestupku, propadnutí nebo zabránění věci	506	189	217	358		169	511	528	351
-přezkoumání jiných rozhodnutí správních orgánů	232	196	391	370	281	244	533	217	243
-přezk.rozh.Pozem.úř.ve věc.týk.se vyd.nem.podle zák.o půdě	201	151	382	524	732		892	260	222
-řízení o přezkoumání rozhodnutí rozhodčích orgánů	358	146	311		467		250	1531	297
Průměr skupina	317	166	417	625	706	567	764	310	354
Přezkoumání rozhodnutí ve věcech důchodového zabezpečení a nemocenského pojištění									
-starobní důchod	257	283	136	237	224	371	429	339	300
-invalidní důchod	181	182	116	208	193	230	386	392	281
-částečný invalidní důchod	133	130	126	177	217	170	351	355	252
-důchod pozůstalých (vdovský, sirotčí)	185	120	102	228	171	236	326	238	223
-jiný důchod	124	181	82	163	220	172	332	241	229
-nedávkové věci nemocenského pojištění	368	62					243	306	288
-nemocenské a sociální zabezpečení, mateřský příspěvek	261	181	231		418	294	395	379	337
Průměr skupina	182	174	116	201	202	223	373	364	271
Restituční zákony									
-zák.č. 119/90 Sb.	757	376	520	606	590	497	543	561	544
-zák.č. 403/90 Sb.	904	751	886	737	804	793	719	686	787
-zák.č. 87/91 Sb.	957	881	1038	838	914	912	993	911	935
-zák.č. 229/91 Sb.	294	604	560	555	669	586	642	415	537
-zák.č. 173/90 Sb.	998	778	823	955	753	1005	767	901	863
-zák.č. 172/91 Sb.	480	598	694	512	533	513	652	247	533
-zák.č. 232/91 Sb.	661	897	1051	924		1068	643	952	908
Průměr skupina	716	653	673	686	772	686	717	556	678
Průměr celkem	410	305	326	304	464	318	380	340	365

Přehled o pravomocných rozhodnutích soudů v řízení o nezletilých dětech

Okresní soudy - počet věcí (spisů)

		Praha	StČ	JČ	ZČ	SC	VČ	JM	SM	ČR
Výchova a výchovná opatření										
první rozhodnutí o výchově dítěte										
-svěřeno (ponecháno)	matce	1744	1548	862	1459	1773	1108	1994	4127	14615
	otci	175	96	69	136	177	70	157	237	1117
	jiné osobě	78	47	34	56	105	47	117	141	625
- po rozvodu svěřeno	matce	2929	2439	2088	2572	3808	3821	5196	5776	28629
	otci	179	194	171	191	276	293	322	391	2017
	jiné osobě	22	7	8	17	21	8	20	37	140
další rozhodnutí o výchově dítěte										
- svěřeno	matce	47	71	51	128	94	60	71	97	619
	otci	67	111	77	126	109	122	118	149	879
	oběma rodičům	3	6	1	9	1	2	1	7	30
	jiné osobě	41	53	21	81	93	51	46	104	490
- napomenutí uděleno soudem	matce	0	3	5	2	2	3	1	5	21
	otci	1	1	3	0	0	0	0	0	5
	oběma rodičům	0	0	16	3	0	12	0	1	32
	jiným osobám	0	0	0	0	1	0	0	0	1
	nezletilému	0	3	8	3	0	4	1	4	23
- napomenutí vysloveno soudem	matce	0	9	1	2	2	1	0	34	49
	otci	0	0	0	0	2	0	0	0	2
	oběma rodičům	1	6	4	7	6	5	0	19	48
	jiným osobám	0	1	0	0	0	1	0	0	2
	nezletilému	0	3	4	5	1	7	0	5	25
- vysloveno omezení nezletilému		0	0	0	1	0	0	0	0	1
- stanoven dohled nad nezletilým		160	162	155	137	240	205	248	375	1682
- zrušen dohled nad nezletilým		26	21	18	68	69	14	67	69	352
pěstounská péče										
- dítě svěřeno do společné pěstoun. péče manželům										
	příbuzným dítěte	35	19	7	28	13	21	31	21	175
	cizím osobám	15	11	11	25	17	18	22	8	127
- dítě svěřeno do pěstounské péče										
	příbuznému	20	10	7	36	24	10	25	24	156
	cizí osobě	8	5	1	18	8	14	10	4	68
- dítě svěřeno do pěst.péče pracov. ve zvláštních zařiz.		2	0	0	7	0	0	0	0	9
- návrh na pěstounskou péči zamítnut		0	2	1	3	2	2	4	0	14
- zrušení pěstounské péče		5	13	5	8	19	11	13	6	80
- neshody mezi zák.zást. a pěstoun. v neběž. věcech		0	0	0	4	2	0	0	0	6
- jiné rozhodnutí		14	59	5	78	38	22	43	6	265
nařízena ústavní výchova										
- dítěte ve věku 13 -15 let pro jeho závadné chování		30	46	25	53	70	42	69	63	398
	nad 15 let pro jeho závad. chování	66	45	34	72	125	47	99	144	632
	v ostatních případech	152	86	47	169	190	98	137	253	1132
zrušena ústavní výchova										
- vykonávaná v zařízeních resortu školství										
	za souhlasu výchovných zařízení	14	23	9	22	40	26	17	45	196
	bez souhlasu výchovných zařízení	2	4	12	8	10	2	2	2	42
- vykonávaná v jiných zařízeních		13	6	10	21	10	10	8	18	96
- s jejímž výkonem nebylo započato		0	1	0	5	2	3	1	4	16
- vykonáv. v zařiz. resortu škol. a nařiz.dohled nezletil.										
	za souhlasu výchovných zařízení	2	2	1	14	5	0	3	20	47
	bez souhlasu výchovných zařízení	0	1	0	2	0	0	0	3	6
- vykonáv. v jiných zařiz. a nařízen dohled nad nezletil.		6	1	3	3	0	2	0	3	18
- s jejímž výkonem nebylo započ.a byl nař.dohl. nezlet.		6	6	0	4	4	1	2	3	26
ústavní výchova prodloužena		5	9	2	11	14	3	12	17	73
návrh na zrušení ústavní výchovy zamítnut		12	22	12	28	19	15	16	45	169
nařízena ochranná výchova		3	9	0	1	3	1	0	1	18
zrušena ochranná výchova		4	3	3	3	0	0	0	0	13
ochranná výchova prodloužena		1	0	1	0	1	0	0	0	3
návrh na zrušení ochranné výchovy zamítnut		2	0	1	1	0	1	0	0	5
jiné rozhodnutí o výchově a výchovných opatřeních		848	513	494	960	1716	843	1402	2622	9398
Celkem skupina		6738	5677	4287	6587	9112	7026	10275	14890	64592

Přehled o pravomocných rozhodnutích soudů v řízení o nezletilých dětech

Okresní soudy - počet věcí (spisů)

	Praha	StČ	JČ	ZČ	SČ	VČ	JM	SM	ČR
Rodičovská práva									
omezena									
matce	0	0	0	0	1	0	0	1	2
otci	0	0	0	0	1	0	0	3	4
oběma rodičům	0	1	2	2	0	0	0	0	5
zbavena									
matka	5	7	3	3	3	1	6	20	48
otec	12	2	1	0	3	2	15	71	106
oba rodiče	4	6	5	6	1	2	2	40	66
zcela obnovena									
matce	1	0	0	0	0	1	0	0	2
otci	0	0	0	0	1	0	0	0	1
oběma rodičům	0	0	0	0	0	0	0	0	0
neshody rodičů o podst.věc. při výk.rodič.práv a povinn.	2	2	4	23	1	32	2	78	144
jiné rozhodnutí o rodičovských právech	31	16	20	64	16	21	15	107	290
Celkem skupina	55	34	35	98	27	59	40	320	668
Styk rodičů s dětmi									
první úprava styku s dětmi									
matky	25	23	15	42	22	39	52	58	276
otce	277	244	202	313	303	364	519	724	2946
obou rodičů	3	3	2	1	2	0	2	0	13
nová úprava styku s dětmi									
matky	8	5	7	5	6	7	4	3	45
otce	88	54	49	44	15	54	43	49	396
obou rodičů	0	2	0	0	0	0	0	0	2
zakázán									
matce	0	2	0	3	0	3	0	10	18
otci	6	2	4	9	1	4	5	24	55
oběma rodičům	0	0	0	1	0	0	3	0	4
návrhy na novou úpravu styku zamítnuté									
matce	9	10	4	9	4	8	13	3	60
otci	23	7	7	4	7	4	20	11	83
oběma rodičům	1	0	0	0	0	0	0	0	1
jiné rozhodnutí o styku	144	113	72	240	179	224	213	303	1488
Celkem skupina	584	465	362	671	539	707	874	1185	5387
Osvojení zrušitelné									
vysloveno k návrhu									
manžela rodiče	23	10	6	8	2	12	18	2	81
manželů - příbuzných dítěte	2	0	0	1	0	0	1	0	4
manželů - cizích osob	19	13	9	20	34	14	9	3	121
příbuzného osvojence	2	0	0	1	0	0	0	0	3
cizí osoby	2	2	0	0	2	3	1	0	10
návrh na osvojení zamítnut	1	2	0	0	0	0	1	0	4
zrušeno osvojení									
nezletilého	1	2	0	0	0	1	0	0	4
zletilého	0	0	0	0	0	0	0	0	0
návrh na zrušení osvojení zamítnut	0	0	1	0	0	0	0	0	1
jiný výsledek řízení o zrušitelném osvojení	3	0	0	0	8	3	2	3	19
Osvojení nezrušitelné									
vysloveno k návrhu									
manžela rodiče	127	110	66	80	154	88	177	166	968
manželů - příbuzných dítěte	4	1	0	0	1	2	2	0	10
manželů - cizích osob	75	52	30	60	118	49	62	88	534
návrh na osvojení zamítnut	7	4	2	2	1	1	3	1	21
provedena dodatečná změna v osvojení nezrušitelné									
manželem rodiče	5	0	0	1	0	1	3	0	10
manžely - příbuznými dítěte	1	0	0	0	0	0	0	0	1
manžely - cizími osobami	9	3	1	15	3	5	0	2	38
návrh na tuto změnu zamítnut	2	1	0	0	0	0	0	0	3
jiný výsledek řízení o nezrušitelném osvojení	13	12	7	14	15	14	22	32	129
Celkem skupina	296	212	122	202	338	193	301	297	1961

Přehled o pravomocných rozhodnutích soudů v řízení o nezletilých dětech

Okresní soudy - počet věcí (spisů)

		Praha	StČ	JČ	ZČ	SC	VČ	JM	SM	ČR
Výživné										
první rozhodnutí o výživě dítěte										
- povinnost platit výživné stanovena	matce	441	315	223	353	409	358	510	566	3175
	otci	4836	4027	2983	4050	5511	4988	7236	9820	43451
	oběma rodičům	3	12	30	20	9	35	105	166	380
	jiné osobě	9	3	0	6	3	5	3	4	33
další rozhodnutí o výživě dítěte										
- povinnost platit výživné stanovena	matce	54	125	101	134	144	143	94	137	932
	otci	93	326	105	211	209	214	139	156	1453
	oběma rodičům	2	4	12	39	2	23	30	61	173
	jiné osobě	1	0	1	1	0	2	1	0	6
- povinnost platit výživné zvýšena	matce	55	68	58	95	53	93	67	93	582
	otci	3000	3221	2386	3398	3392	3227	4308	5105	28037
	oběma rodičům	4	1	3	8	0	3	11	17	47
	jiné osobě	0	0	0	0	0	1	0	0	1
- povinnost platit výživné snížena	matce	9	18	16	20	8	12	21	15	119
	otci	77	102	93	95	116	107	127	180	897
	oběma rodičům	0	0	0	0	0	0	0	1	1
	jiné osobě	1	0	0	0	0	0	0	0	1
- vyživovací povinnosti zproštěni	matka	16	55	15	68	48	37	17	55	311
	otec	70	169	64	168	132	136	121	373	1233
	oba rodiče	3	6	6	14	0	6	1	5	41
	jiné osoby	2	0	0	2	1	2	0	5	12
- povinnost platit výživné ponechána										
	matce v dosavadní výši	6	21	5	25	16	27	32	38	170
	otci v dosavadní výši	144	154	78	196	201	211	347	629	1960
	oběma rodičům v dosavadní výši	6	73	16	13	1	4	6	5	124
	jiným osobám v dosavadní výši	1	0	4	0	0	0	0	0	5
- jiný výsledek řízení o výživném		660	677	596	1366	4109	1522	1698	3848	14476
Celkem skupina		9493	9377	6795	10282	14364	11156	14874	21279	97620
Určení a popření otcovství										
otcovství určeno		29	26	26	47	58	47	35	61	329
návrh na určení otcovství zamítnut		12	9	7	14	9	10	14	16	91
jiný výsledek řízení o návrhu na určení otcovství		16	36	33	63	62	66	105	93	474
otcovství popřeno k návrhu - matky		35	41	36	68	110	41	55	138	524
- manžela matky, popř. otce		21	22	23	43	56	33	80	81	359
- jiného oprávněného		3	2	4	1	5	8	10	3	36
návrh matky nebo manž. matky na popř. otcov. zamítnut		5	1	9	2	3	2	9	8	39
návrh stát. zástupce na popření otcovství zamítnut		0	0	1	0	0	0	0	0	1
jiný výsledek řízení o návrhu na popření otcovství		15	12	4	13	25	10	31	39	149
Celkem skupina		136	149	143	251	328	217	339	439	2002
Schválení důležitých úkonů za nezletilého										
schválena dohoda o vypořádání mezi dědici		576	824	425	525	723	854	1776	1489	7192
neschválena dohoda o vypořádání mezi dědici		26	22	12	3	13	20	38	10	144
schváleno odmítnutí dědictví		16	12	14	24	12	9	15	14	116
neschváleno odmítnutí dědictví		0	3	1	1	9	0	0	1	15
schválena smlouva, dohoda nebo smír		321	200	246	221	278	327	688	408	2689
neschválena smlouva, dohoda nebo smír		9	7	11	4	4	9	11	6	61
jiný výsl. řízení ve věcech schval. důlež. úkonů za nezlet.		298	94	33	98	97	55	88	55	818
Celkem skupina		1246	1162	742	876	1136	1274	2616	1983	11035
Povolení k uzavření manželství										
uzavření manželství povoleno		31	69	44	31	38	104	150	82	549
návrh zamítnut (povolení neuděleno)		0	2	2	1	1	6	2	3	17
jiný výsledek řízení o povolení uzavření manželství		8	5	6	9	12	15	13	21	89
Celkem skupina		39	76	52	41	51	125	165	106	655

Přehled o pravomocných rozhodnutích soudů v řízení o nezletilých dětech

Okresní soudy - počet věcí (spisů)

	Praha	StČ	JČ	ZČ	SČ	VČ	JM	SM	ČR
Jméno a příjmení dítěte									
dán souhlas k žádosti o změnu příjmení	74	61	65	79	92	82	121	168	742
nedán souhlas k žádosti o změnu příjmení	20	15	10	11	12	18	21	17	124
určeno jméno dítěte	3	12	4	7	6	3	1	1	37
určeno příjmení dítěte	1	5	3	15	11	8	3	6	52
jiný výsledek řízení o jméno, anebo příjmení dítěte	41	35	27	57	63	51	79	110	463
Celkem skupina	139	128	109	169	184	162	225	302	1418
Celkem	18726	17280	12647	19177	26079	20919	29709	40801	185338

Přehled o délce soudního řízení podle předmětu a výsledku

Okresní soudy

		1M.	1-2M.	2-3M.	3-4M.	4-5M.	5-6M.	6-12M.	1-2R.	2R.
Výchova a výchovná opatření										
první rozhodnutí o výchově dítěte										
-svěřeno (ponecháno)	matce	151	1184	2549	2322	1835	1300	3314	1454	506
	otci	5	46	130	151	138	101	309	178	59
	jiné osobě	7	44	74	65	63	59	191	90	32
- po rozvodu svěřeno	matce	172	1363	2860	3373	2951	2597	9330	4958	1025
	otci	13	85	149	171	178	179	608	471	163
	jiné osobě	0	2	2	12	9	8	43	44	20
další rozhodnutí o výchově dítěte										
- svěřeno	matce	9	58	84	88	75	67	141	63	34
	otci	10	74	157	151	99	69	189	80	50
	oběma rodičům	0	2	9	2	1	4	6	5	1
	jiné osobě	8	29	61	47	46	49	160	69	21
- napomenutí uděleno soudem	matce	0	1	5	2	1	4	6	1	1
	otci	0	0	0	4	0	1	0	0	0
	oběma rodičům	0	3	7	10	2	2	6	2	0
	jiným osobám	0	0	0	0	0	0	1	0	0
	nezletilému	0	5	5	2	2	1	4	4	0
- napomenutí vysloveno soudem	matce	0	6	15	6	14	6	2	0	0
	otci	0	0	0	0	0	0	2	0	0
	oběma rodičům	0	0	5	16	12	3	8	4	0
	jiným osobám	0	0	1	0	0	0	1	0	0
	nezletilému	0	2	6	7	3	4	1	0	2
- vysloveno omezení nezletilému		0	0	0	0	1	0	0	0	0
- stanoven dohled nad nezletilým		16	161	243	187	188	151	439	200	97
- zrušen dohled nad nezletilým		13	65	80	65	34	22	55	14	4
pěstounská péče										
- dítě svěřeno do společné pěstoun. péče manželům										
	příbuzným dítěte	1	12	31	19	22	6	43	27	14
	cizím osobám	0	4	20	21	15	10	35	18	4
- dítě svěřeno do pěstounské péče										
	příbuznému	1	11	24	18	19	17	42	14	10
	cizí osobě	0	8	7	9	8	2	21	11	2
- dítě svěřeno do pěst.péče pracov. ve zvláštních zařiz.		0	0	8	0	0	0	1	0	0
- návrh na pěstounskou péči zamítnut		0	0	0	1	2	2	4	2	3
- zrušení pěstounské péče		3	9	13	12	3	8	23	8	1
- neshody mezi zák.zást. a pěstoun. v neběž. věcech		0	1	0	0	1	0	2	2	0
- jiné rozhodnutí		6	17	37	33	20	13	85	42	12
nařízena ústavní výchova										
- dítěte ve věku	13 -15 let pro jeho závadné chování	7	43	81	65	48	33	80	30	11
	nad 15 let pro jeho závad. chování	18	64	122	97	75	49	124	55	28
	v ostatních případech	16	80	171	109	112	122	278	161	83
zrušena ústavní výchova										
- vykonávaná v zařízeních resortu školství										
	za souhlasu výchovných zařízení	3	21	42	25	26	17	45	11	6
	bez souhlasu výchovných zařízení	0	3	10	4	4	6	10	2	3
- vykonávaná v jiných zařízeních		6	11	20	10	16	7	18	8	0
- s jejímž výkonem nebylo započato		0	0	2	3	2	2	6	1	0
- vykonáv. v zařiz. resortu škol. a nařiz.dohled nezletil.										
	za souhlasu výchovných zařízení	1	4	10	8	3	5	11	2	3
	bez souhlasu výchovných zařízení	0	3	0	0	1	2	0	0	0
- vykonáv. v jiných zařiz. a nařízen dohled nad nezletil.		0	2	4	1	3	1	7	0	0
- s jejímž výkonem nebylo započ. a byl nař.dohl. nezlet.		0	0	5	4	1	2	10	2	2
ústavní výchova prodloužena		8	19	20	6	8	4	7	0	1
návrh na zrušení ústavní výchovy zamítnut		1	1	11	14	11	23	62	33	13
nařízena ochranná výchova		0	1	5	1	2	0	7	0	2
zrušena ochranná výchova		0	2	1	2	0	0	7	1	0
ochranná výchova prodloužena		0	0	2	1	0	0	0	0	0
návrh na zrušení ochranné výchovy zamítnut		0	1	2	2	0	0	0	0	0
jiné rozhodnutí o výchově a výchovných opatřeních		165	823	1350	1211	889	742	2153	1524	541
Celkem skupina		640	4270	8440	8357	6943	5700	17897	9591	2754

Přehled o délce soudního řízení podle předmětu a výsledku

Okresní soudy

	1M.	1-2M.	2-3M.	3-4M.	4-5M.	5-6M.	6-12M.	1-2R.	2R.
Rodičovská práva									
omezena	matce	0	0	1	1	0	0	0	0
	otci	0	0	0	1	2	0	1	0
	oběma rodičům	0	1	2	1	0	0	1	0
zbavena	matka	2	3	7	2	9	0	15	6
	otec	0	1	6	16	9	11	28	23
	oba rodiče	2	6	6	7	7	4	19	10
zcela obnovena	matce	0	0	1	0	0	0	1	0
	otci	0	0	0	0	0	0	1	0
	oběma rodičům	0	0	0	0	0	0	0	0
neshody rodičů o podst.věc. při výk.rodič.práv a povinností		16	11	21	14	10	17	37	15
jiné rozhodnutí o rodičovských právech		12	16	20	21	26	27	88	65
Celkem skupina		32	38	64	63	63	59	190	120
Styk rodičů s dětmi									
první úprava styku s dětmi	matky	6	9	15	29	28	12	91	59
	otce	37	186	414	394	318	243	781	450
	obou rodičů	1	2	2	0	5	0	1	2
nová úprava styku s dětmi	matky	0	4	5	1	2	4	16	9
	otce	5	17	56	47	48	27	111	69
	obou rodičů	0	2	0	0	0	0	0	0
zakázán	matce	0	0	0	2	1	0	5	10
	otci	0	0	4	1	3	3	10	19
	oběma rodičům	0	0	0	0	3	0	0	1
návrhy na novou úpravu styku zamítnuté	matce	0	1	0	7	7	7	19	10
	otci	0	3	5	2	10	3	31	22
	oběma rodičům	0	0	0	0	0	0	1	0
jiné rozhodnutí o styku		41	149	192	170	142	96	353	215
Celkem skupina		90	373	693	653	567	395	1419	865
Osvojení zrušitelné									
vysloveno k návrhu	manžela rodiče	1	6	16	15	9	9	19	6
	manželů - příbuzných dítěte	0	0	2	1	0	0	1	0
	manželů - cizích osob	9	27	30	22	12	7	13	0
	příbuzného osvojence	0	0	0	0	0	0	3	0
	cizí osoby	1	2	2	0	0	2	3	0
návrh na osvojení zamítnut		0	0	0	1	0	0	2	1
zrušeno osvojení	nezletilého	0	0	0	1	0	0	1	2
	zletilého	0	0	0	0	0	0	0	0
návrh na zrušení osvojení zamítnut		0	0	0	0	0	0	1	0
jiný výsledek řízení o zrušitelném osvojení		0	2	1	1	2	3	3	5
Osvojení nezrušitelné									
vysloveno k návrhu	manžela rodiče	8	67	149	175	130	91	250	83
	manželů - příbuzných dítěte	0	0	0	4	1	0	5	0
	manželů - cizích osob	26	90	116	96	46	34	94	25
návrh na osvojení zamítnut									
provedena dodatečná změna v osvojení nezrušitelné	manželem rodiče	0	0	1	2	1	1	5	6
	manžely - příbuznými dítěte	1	0	3	1	0	1	4	0
	manžely - cizími osobami	0	0	0	0	1	0	0	0
návrh na tuto změnu zamítnut		2	9	11	4	7	4	1	0
jiný výsledek řízení o nezrušitelném osvojení		0	0	0	2	0	0	1	0
Celkem skupina		3	16	17	20	10	14	27	14
Celkem skupina		51	219	348	345	219	166	433	142

Přehled o délce soudního řízení podle předmětu a výsledku

Okresní soudy

	1M.	1-2M.	2-3M.	3-4M.	4-5M.	5-6M.	6-12M.	1-2R.	2R.
Výživné									
první rozhodnutí o výživě dítěte									
- povinnost platit výživné stanovena									
matce	19	123	284	355	323	285	921	640	225
otci	325	2570	5496	5742	4802	3910	12617	6362	1627
oběma rodičům	3	12	24	27	40	30	138	62	44
jiné osobě	0	1	2	2	0	4	11	10	3
další rozhodnutí o výživě dítěte									
- povinnost platit výživné stanovena									
matce	5	80	151	135	111	63	221	116	50
otci	8	91	188	168	172	150	396	201	79
oběma rodičům	4	7	14	21	19	17	45	29	17
jiné osobě	0	0	1	1	2	0	0	2	0
- povinnost platit výživné zvýšena									
matce	2	33	68	88	72	71	149	81	18
otci	148	1564	4091	4576	3575	2689	7141	3273	980
oběma rodičům	0	5	2	6	6	6	11	6	5
jiné osobě	0	0	0	0	0	0	1	0	0
- povinnost platit výživné snížena									
matce	1	8	7	17	9	23	47	7	0
otci	7	33	106	142	132	74	264	86	53
oběma rodičům	0	0	0	0	0	0	0	1	0
jiné osobě	0	0	0	1	0	0	0	0	0
- vyživovací povinnosti zproštěni									
matka	0	24	47	45	30	29	87	35	14
otec	5	65	174	181	125	113	301	188	81
oba rodiče	0	2	8	2	2	3	13	6	5
jiné osoby	0	0	0	2	0	0	5	4	1
- povinnost platit výživné ponechána									
matce v dosavadní výši	0	4	14	14	19	13	66	27	13
otci v dosavadní výši	18	94	228	259	239	190	628	236	68
oběma rodičům v dosavadní výši	0	4	18	23	16	6	35	19	3
jiným osobám v dosavadní výši	0	0	0	3	1	0	1	0	0
- jiný výsledek řízení o výživném	210	1129	2055	1894	1412	1153	3339	2344	940
Celkem skupina	755	5849	12978	13704	11107	8829	26437	13735	4226
Určení a popření otcovství									
otcovství určeno	6	3	6	4	6	8	47	109	140
návrh na určení otcovství zamítnut	0	0	1	3	1	2	12	32	40
jiný výsledek řízení o návrhu na určení otcovství	8	23	24	17	25	20	81	128	148
otcovství popřeno k návrhu - matky	3	21	39	42	57	34	136	137	55
- manžela matky, popř. otce	2	14	27	39	28	16	102	84	47
- jiného oprávněného	0	1	3	0	0	1	8	14	9
návrh matky nebo manž. matky na popř. otcov. zamítnut	1	2	2	2	3	1	9	13	6
návrh stát. zástupce na popření otcovství zamítnut	0	0	0	0	0	0	0	1	0
jiný výsledek řízení o návrhu na popření otcovství	2	18	8	20	11	8	31	32	19
Celkem skupina	22	82	110	127	131	90	426	550	464
Schválení důležitých úkonů za nezletilého									
schválena dohoda o vypořádání mezi dědici	647	2399	2237	938	381	198	337	52	3
neschválena dohoda o vypořádání mezi dědici	4	38	45	19	8	5	19	6	0
schváleno odmítnutí dědictví	3	43	44	14	2	4	6	0	0
neschváleno odmítnutí dědictví	0	1	2	0	2	2	4	0	4
schválena smlouva, dohoda nebo smír	386	814	705	341	136	90	173	35	9
neschválena smlouva, dohoda nebo smír	0	11	16	8	7	3	11	5	0
jiný výsl. řízení ve věcech schval. důlež. úkonů za nezlet.	74	189	175	95	58	44	116	53	14
Celkem skupina	1114	3495	3224	1415	594	346	666	151	30
Povolení k uzavření manželství									
uzavření manželství povoleno	146	282	84	21	5	1	8	2	0
návrh zamítnut (povolení neuděleno)	0	3	5	3	2	1	2	1	0
jiný výsledek řízení o povolení uzavření manželství	4	18	24	13	5	6	15	4	0
Celkem skupina	150	303	113	37	12	8	25	7	0

Přehled o délce soudního řízení podle předmětu a výsledku

Okresní soudy

	1M.	1-2M.	2-3M.	3-4M.	4-5M.	5-6M.	6-12M.	1-2R.	2R.
Jméno a příjmení dítěte									
dán souhlas k žádosti o změnu příjmení	9	42	65	93	99	81	224	103	26
nedán souhlas k žádosti o změnu příjmení	1	2	10	9	11	10	49	27	5
určeno jméno dítěte	2	6	9	7	7	2	3	0	1
určeno příjmení dítěte	1	5	7	8	6	2	12	7	4
jiný výsledek řízení o jméno, anebo příjmení dítěte	12	39	77	59	53	37	107	50	29
Celkem skupina	25	94	168	176	176	132	395	187	65
Celkem	2879	14723	26138	24877	19812	15725	47888	25348	7948

Přehled o průměrných délkách soudního řízení podle předmětu a výsledku ve dnech

Okresní soudy

		Praha	StČ	JČ	ZČ	SČ	VČ	JM	SM	ČR
Výchova a výchovná opatření										
první rozhodnutí o výchově dítěte										
-svěřeno (ponecháno)	matce	239	184	179	180	295	188	213	198	212
	otci	305	246	185	257	319	200	261	228	260
	jiné osobě	196	233	188	238	283	281	297	247	254
- po rozvodu svěřeno	matce	300	201	194	224	308	183	279	292	257
	otci	402	251	240	310	378	234	355	372	324
	jiné osobě	402	303	330	448	543	332	354	501	435
další rozhodnutí o výchově dítěte										
- svěřeno	matce	210	200	199	213	286	214	288	192	227
	otci	369	197	181	163	279	159	266	237	225
	oběma rodičům	74	151	91	247	1468	63	68	233	224
	jiné osobě	238	260	264	228	316	184	314	226	253
- napomenutí uděleno soudem	matce		116	113	331	807	104	298	271	245
	otci	117	168	120						129
	oběma rodičům			101	513		146		161	158
	jiným osobám					329				329
	nezletilému		183	133	607		149	298	84	203
- napomenutí vysloveno soudem	matce		102	93	113	146	145		111	111
	otci					281				281
	oběma rodičům	135	235	246	103	138	128		159	161
	jiným osobám		294				68			181
	nezletilému		105	125	402	283	120		75	173
- vysloveno omezení nezletilému					150					150
- stanoven dohled nad nezletilým		256	183	157	266	283	201	300	270	248
- zrušen dohled nad nezletilým		130	213	107	135	117	85	188	137	143
pěstounská péče										
- dítě svěřeno do společné pěstoun. péče manželům										
	příbuzným dítěte	228	186	185	304	485	188	374	437	299
	cizím osobám	194	165	223	304	217	233	220	170	227
- dítě svěřeno do pěstounské péče										
	příbuznému	132	176	173	202	194	198	191	521	236
	cizí osobě	148	119	113	283	359	156	319	139	232
- dítě svěřeno do pěst. péče pracov. ve zvláštních zařiz.		76			99					93
- návrh na pěstounskou péči zamítnut			264	144	187	542	294	521		356
- zrušení pěstounské péče		232	168	116	279	244	145	148	113	188
- neshody mezi zák.zást. a pěstoun. v neběž. věcech					210	412				277
- jiné rozhodnutí		150	290	138	212	279	304	270	172	250
nařízena ústavní výchova										
- dítěte ve věku	13 -15 let pro jeho závadné chování	175	188	92	161	239	171	209	157	183
	nad 15 let pro jeho závad. chování	163	196	147	229	279	135	221	190	208
	v ostatních případech	271	257	220	231	279	210	301	307	269
zrušena ústavní výchova										
- vykonávána v zařízeních resortu školství										
	za souhlasu výchovných zařízení	142	166	159	183	301	146	164	148	187
	bez souhlasu výchovných zařízení	168	196	117	167	529	142	271	169	245
- vykonávána v jiných zařízeních		212	125	122	204	132	188	120	106	157
- s jejímž výkonem nebylo započato			324		183	193	183	137	202	195
- vykonáv. v zařiz. resortu škol. a nařiz.dohled nezletil.										
	za souhlasu výchovných zařízení	229	118	92	129	144		1001	183	212
	bez souhlasu výchovných zařízení		127		110				82	99
- vykonáv. v jiných zařiz. a nařiz.dohled nad nezletil.		190	235	193	184		66		113	165
- s jejímž výkonem nebylo započ.a byl nař.dohl. nezlet.		253	228		131	590	230	527	184	292
ústavní výchova prodloužena		62	112	139	78	108	59	150	80	100
návrh na zrušení ústavní výchovy zamítnut		426	294	124	239	263	210	558	411	327
nařízena ochranná výchova		126	343		84	180	50		99	235
zrušena ochranná výchova		280	163	268	154					221
ochranná výchova prodloužena		91		71		62				75
návrh na zrušení ochranné výchovy zamítnut		60		116	69		107			82
jiné rozhodnutí o výchově a výchovných opatřeních		267	217	184	229	375	183	268	222	256
Průměr skupina		274	202	188	217	316	187	267	249	246

Přehled o průměrných délkách soudního řízení podle předmětu a výsledku ve dnech

Okresní soudy

	Praha	StČ	JČ	ZČ	SČ	VČ	JM	SM	ČR
Rodičovská práva									
omezena					82			114	98
matce					112			164	151
otci									
oběma rodičům		48	76	226					130
zbavena	486	290	240	353	1397	132	564	122	341
matka									
otec	257	324	203		408	496	231	404	361
oba rodiče	307	289	233	319	331	210	713	273	290
zcela obnovena	76					471			274
matce									
otci					293				293
oběma rodičům									
neshody rodičů o podst.věc. při výk.rodič.práv a povinn.	610	488	551	126	170	164	169	202	200
jiné rozhodnutí o rodičovských právech	375	162	389	195	954	241	361	259	303
Průměr skupina	357	236	349	192	802	209	351	269	289
Styk rodičů s dětmi									
první úprava styku s dětmi									
matky	288	354	284	318	271	297	462	290	331
otce	275	212	194	217	265	184	272	275	245
obou rodičů	152	133	99	428	150		147		159
nová úprava styku s dětmi									
matky	311	217	198	244	278	476	684	176	321
otce	313	227	170	234	259	268	281	221	252
obou rodičů		32							32
zakázán		214		299		327		394	347
matce									
otci	708	672	437	225	154	764	892	504	529
oběma rodičům				1038			129		356
návrhy na novou úpravu styku zamítnuté									
matce	372	241	426	316	869	444	326	149	367
otci	350	340	336	286	286	364	421	403	364
oběma rodičům	321								321
jiné rozhodnutí o styku	292	210	214	264	471	209	399	230	289
Průměr skupina	294	224	206	245	338	215	324	268	269
Osvojení zrušitelné									
vysloveno k návrhu									
manžela rodiče	145	136	129	148	190	163	173	420	160
manželů - příbuzných dítěte	91			82			195		115
manželů - cizích osob	122	81	104	69	118	152	99	57	106
příbuzného osvojence	273			185					244
cizí osoby	210	43			243	53	177		133
návrh na osvojení zamítnut	184	512					107		329
zrušeno osvojení									
nezletilého									
zletilého	108	367				199			260
návrh na zrušení osvojení zamítnut			260						260
jiný výsledek řízení o zrušitelném osvojení	402				419	193	339	123	325
Osvojení nezrušitelné									
vysloveno k návrhu									
manžela rodiče	177	172	152	156	278	162	211	158	191
manželů - příbuzných dítěte	162	364			187	107	193		180
manželů - cizích osob	156	113	87	128	186	111	148	138	143
návrh na osvojení zamítnut									
provedena dodatečná změna v osvojení nezrušitelné									
manželem rodiče	522	373	96	643	790	152	823	392	496
manžely - příbuznými dítěte	189			175		78	135		160
manžely - cizími osobami	133								133
návrh na tuto změnu zamítnut	85	53	121	86	153	103		56	90
jiný výsledek řízení o nezrušitelném osvojení	93	356							181
Průměr skupina	440	168	157	328	311	167	331	132	248

Přehled o průměrných délkách soudního řízení podle předmětu a výsledku ve dnech

Okresní soudy

		Praha	StČ	JČ	ZČ	SC	VČ	JM	SM	ČR
Výživné										
první rozhodnutí o výživě dítěte										
- povinnost platit výživné stanovena	matce	368	261	207	283	349	233	300	311	298
	otci	281	212	189	205	302	184	258	249	242
	oběma rodičům	201	138	314	220	390	273	344	426	358
	jiné osobě	384	398		347	581	277	632	325	396
další rozhodnutí o výživě dítěte										
- povinnost platit výživné stanovena	matce	283	250	229	206	268	187	297	244	240
	otci	170	230	230	224	333	272	304	207	251
	oběma rodičům	101	427	565	273	327	262	205	313	296
	jiné osobě	61		684	94		141	622		291
- povinnost platit výživné zvýšena	matce	344	260	174	203	243	214	213	224	230
	otci	247	208	160	199	275	189	233	242	223
	oběma rodičům	268	193	404	242		352	204	370	298
	jiné osobě						232			232
- povinnost platit výživné snížena	matce	219	154	184	161	175	228	239	225	197
	otci	280	347	188	232	272	225	237	251	254
	oběma rodičům								380	380
	jiné osobě	99								99
- vyživovací povinnosti zproštěni	matka	299	221	164	211	273	246	334	239	240
	otec	238	271	194	213	301	212	307	300	266
	oba rodiče	106	527	72	418		176	175	738	358
	jiné osoby	209			229	535	408		555	417
- povinnost platit výživné ponechána										
	matce v dosavadní výši	207	286	171	179	421	272	460	267	303
	otci v dosavadní výši	225	204	215	244	314	255	214	218	233
	oběma rodičům v dosavadní výši	349	210	295	198	366	355	116	171	226
	jiným osobám v dosavadní výši	344		120						165
- jiný výsledek řízení o výživném		246	215	202	217	369	183	265	228	266
Průměr skupina		270	217	184	210	316	192	254	246	243
Určení a popření otcovství										
otcovství určeno		1223	603	720	708	886	680	804	859	812
návrh na určení otcovství zamítnut		810	784	774	511	934	957	989	962	841
jiný výsledek řízení o návrhu na určení otcovství		717	418	529	571	604	516	728	833	644
otcovství popřeno k návrhu - matky		555	212	241	253	448	275	418	360	357
- manžela matky, popř. otce		532	331	280	251	445	365	374	381	372
- jiného oprávněného		695	213	421	61	501	359	701	739	524
návrh matky nebo manž. matky na popř. otcov. zamítnut		411	636	167	247	801	506	513	684	466
návrh stát. zástupce na popření otcovství zamítnut				651						651
jiný výsledek řízení o návrhu na popření otcovství		379	229	194	271	441	367	480	338	373
Průměr skupina		714	386	429	432	571	491	584	562	531
Schválení důležitých úkonů za nezletilého										
schválena dohoda o vypořádání mezi dědici		97	89	78	72	99	65	77	76	80
neschválena dohoda o vypořádání mezi dědici		97	161	101	100	136	142	102	87	117
schváleno odmítnutí dědictví		84	103	81	71	84	47	103	59	80
neschváleno odmítnutí dědictví			164	68	72	606			35	408
schválena smlouva, dohoda nebo smír		96	86	74	93	155	67	79	68	87
neschválena smlouva, dohoda nebo smír		129	286	136	65	106	167	135	107	147
jiný výsl. řízení ve věcech schval. důlež. úkonů za nezlet.		112	149	124	126	286	127	147	182	149
Průměr skupina		101	96	80	83	133	70	81	78	88
Povolení k uzavření manželství										
uzavření manželství povoleno		65	51	49	61	55	50	43	49	50
návrh zamítnut (povolení neuděleno)			180	114	55	471	112	87	60	126
jiný výsledek řízení o povolení uzavření manželství		171	66	147	176	168	113	104	98	127
Průměr skupina		87	56	63	86	89	60	49	59	62

Přehled o průměrných délkách soudního řízení podle předmětu a výsledku ve dnech

Okresní soudy

	Praha	StČ	JČ	ZČ	SČ	VČ	JM	SM	ČR
Jméno a příjmení dítěte									
dán souhlas k žádosti o změnu příjmení	259	210	192	243	306	251	208	263	245
nedán souhlas k žádosti o změnu příjmení	243	214	251	279	306	299	330	419	296
určeno jméno dítěte	220	97	92	187	107	76	138	150	126
určeno příjmení dítěte	389	300	181	156	219	376	171	351	246
jiný výsledek řízení o jméno, anebo příjmení dítěte	196	148	147	202	448	181	250	225	239
Průměr skupina	238	187	182	221	343	237	233	259	244
Průměr celkem	263	204	182	210	311	186	247	242	237

Přehled o průměrných délkách soudního řízení podle paragrafů tr.z.

Okresní soudy

§	Praha	StČ	JČ	ZČ	SČ	VČ	JM	SM	ČR
103								175	175
115						17			17
118	265	125	235	356	102	118	151	217	161
118A	525	203				248	936		458
121					515				515
122						43			43
124	92	294	451	470	518	282	324	771	457
125	174	50			744	56			156
127	1088	172		1106			430		565
128			358						358
128A					347				347
128C				501					501
141		115	26	661	93		29	210	203
145	28	23				878			764
146	349		176	164		190	383	96	235
147	86					27			74
148	273		110	228	271	65	186	201	197
148A	99			58	15			93	61
149	303								303
150	95	33	60	57	22	41	334	20	62
152	149	157	288	261	335	169	244	109	209
153					473		61	56	197
154		295		74	301	50	103	35	144
155	211	183	237	318	235	100	189	205	208
156	200	156	153	320	262	93	176	148	186
158	616	156	136	455	291	457	216	193	339
159					56				56
160	149	195		313	474	42	197	262	257
161	238	249	234	171	202	97	180	128	188
162	28								28
166	95	125		162	51				94
167	445		277	291	164	439	574	397	379
168		146							146
169A		45	117						69
169B			301				308	276	290
171	101	111	118	112	168	81	108	133	116
171A			300	179	213	213	100	36	163
171B	43								43
171C		63				22			43
172	455	449		404					445

Přehled o průměrných délkách soudního řízení podle paragrafů tr.z.

Okresní soudy

§	Praha	StČ	JČ	ZČ	SČ	VČ	JM	SM	ČR
174	89	128	168	413	184	138	162	164	165
175	88	142	76	27	271	152	111	154	141
176	138	93	136	111	167	70	88	101	124
177		26							26
178		32						123	100
178A			62	139		28	21	117	78
179	198	591	233	229	473	49		112	223
180	180	129	186	223	227	93	276	129	182
181				792					792
181A							155	266	211
181B		42			138		422		201
182	242	271	269	365	253	137	304	131	223
184	67	50	46	288	100	97	76	88	96
185	170	133	116	133	99	152	105	103	125
187	223	348	362	120	201	93	128	140	193
188	325	194	375	885	154	55	179		266
188A	137	51			132	51	71		97
189				55		30		855	249
192		180							180
193					357			51	204
194A				28			43	76	43
196	403	99	100	207	67	183	78	80	223
197A	201	198	137	246	224	102	123	127	166
198	50	29		123	93	176		152	135
198A	166		104						158
199	115	159	230	224	213	198	50	178	166
201	92	106	58	89	123	44	71	91	84
201A	130	162	192	123	105	87	100	97	125
202	217	152	176	292	226	104	147	161	175
203	45	156	41	1199		49	45	429	272
204	284	162	201	283	229	297	262	469	251
206	194		148	180	204	249	201	309	221
207			162			37	54	271	160
208	187	190	231	221	205	71	267	162	193
209	93	40	152	393	43	64	77	119	101
212				94	74		219	42	137
213	169	141	193	241	231	96	146	173	172
214	423								423
215	609	211	106	235	264	43	178	152	195
216	125	133		44	38	135	94	30	86

Přehled o průměrných délkách soudního řízení podle paragrafů tr.z.

Okresní soudy

§	Praha	StČ	JČ	ZČ	SČ	VČ	JM	SM	ČR
217	120	82	137	136	146	54	76	128	112
218			37			90	212	40	123
220						69	881	316	537
221	242	217	245	262	261	132	157	150	198
222	242	277	238	419	279	145	213	297	268
223	108	94	95	146	102	76	76	107	100
224	149	132	113	203	198	71	119	165	146
225		196			378	419	43	110	203
226	324	252		472					338
231	285	171	200	324	205	196	116	215	212
232	56								56
233		72							72
234	243	230	249	500	303	203	292	232	284
235	314	232	271	306	185	140	215	236	235
237	145		261	613	55		190	700	261
238	222	169	224	293	233	144	185	171	202
239	25	14	97	46		146		63	64
240						341			341
241	248	352	188	373	376	163	206	280	279
242	238	223	189	357	261	114	156	163	201
243		331			99		70	231	192
245							138	179	159
246		213			238	79	99	409	253
247	182	183	208	293	244	129	175	166	195
248	145	113	158	204	157	134	118	140	145
249	128	147	142	243	221	97	120	179	164
249A	138	115	226	201	74	88	92	118	112
249B	60	184							78
250	218	188	206	239	154	120	148	126	163
250A	340		412	419	751	213	445	254	342
251	247	182	196	343	220	123	178	156	193
251A	24	135	63			93	72		118
252	82	130	48	22	29	46	130	189	114
253	408			866					637
254	206	278	53	200	151	53	121	155	164
255	193			249	1165	86	562	106	239
256		69	157	122	331	196	40	140	136
256A			61		362	45		193	82
257	202	149	219	209	172	75	162	143	164
261	69	58	75	107	101	62		126	97

Přehled o průměrných délkách soudního řízení podle paragrafů tr.z.

Okresní soudy

§	Praha	StČ	JČ	ZČ	SČ	VČ	JM	SM	ČR
267	89	93	128	62	128	58	83	103	95
268	21				23		153	133	83
269	47	51	608	120	127	88	104	119	128
270	20	66	127	52	58	139	41	81	75
272	157	108	21	25		54	219	380	125
272A	165	143		271	205	32	39	77	101
272B	22	120			35	161	36	46	63
272C	597	50	68	507	416	24	106	144	213
272D	81	107	76	256	70	79	73	104	98
273			46	53	60	64	57	76	58
274	108	218						83	123
275	167		221					452	223
276		40	51			22	116		59
277	199	55	142	45	51	55	50	213	84
278		31	29	73	37	30	39	87	48
279	372	48	284	155	19	112	20		113
279A	223	54		439	44	108	66	86	124
279B	339	47	791	232	28	29	70	80	119
280	378	58	375	76	21	62	29	45	92
282	91	64	99	71	62	140	65	83	76
284	294	61	63	65	73	131	53	135	80
285	169	42	75	35	41	55	48	117	55
286	83	42	90	104	64	49	54	119	66
287		24		19			57		28
288	31	175	33	48					71
288A	447	75	48	43	59		337	261	192
Průměr	186	160	185	254	220	119	156	163	179

Přehled o průměrných délkách soudního řízení podle paragrafů tr.z.

Krajské soudy

§	Praha	StČ	JČ	ZČ	SČ	VČ	JM	SM	ČR
124							472		472
140	464	352	359	383	365	425	65	447	372
141								554	554
142				425					425
148		389			418	64		537	428
153								152	152
158	1308		1201						1228
166	527						69		222
168	253	110			328			191	223
171	653					328		253	411
174	825								825
175				292					292
176	737						281	461	493
179	222	1522		1412		414			996
185						451	487	358	432
187						559			559
201A	1414								1414
202	82			1225				1085	797
204	155								155
207	135								135
213	1439								1439
219	436	460	393	472	476	414	364	380	424
221	180	118	69				1217		353
222	394	421	418	782	460	410	464	457	472
224	361	318					485	665	499
231				193				245	219
233					370				370
234	376	445	423	432	683	640	390	729	499
235	328					311		339	330
238	321	413		890			890	671	677
241	289	437	373	271	265	463	195	513	377
242	338	206		997		943	182	448	544
247	411	726	282	731	420	399	391	550	491
248	589	278		484			469	461	456
249	255								255
250	473	397	256	458	550	324	294	429	421
251	356	613			544	331	290	399	428
252							241	199	220
Průměr	431	477	362	557	486	419	342	482	455

*Kumulované údaje
do roku 1995*

VYŘIZOVÁNÍ VĚCÍ KONKURZŮ A VYROVNÁNÍ

KRAJSKÉ SOUDY A KRAJSKÉ OBCHODNÍ SOUDY

	nápad				vyřizeno				prohlášeno konkurzů		
	1992	1993	1994	1995	1992	1993	1994	1995	1992 -93	1994	1995
MS Praha	21	27	54	67	18	21	43	38	1	2	16
KS Praha	0	33	35	49	0	17	26	27	1	7	18
KOS Praha	92	285	395	738	23	76	237	326	17	63	338
KS Č. Budějovice	7	44	108	108	0	18	38	49	5	37	40
KS Plzeň	11	101	112	196	4	39	46	70	4	13	47
KS Ústí n/L.	40	132	187	244	9	40	122	134	4	47	102
KS Hr. Králové	68	103	205	221	43	54	73	114	22	52	58
KS Brno	1	24	33	62	0	9	24	19	0	2	0
KOS Brno	54	172	357	335	15	71	176	156	4	35	52
KS Ostrava	12	42	125	131	9	15	62	72	3	15	26
KOS Ostrava	47	142	215	249	2	58	74	112	6	21	30
ČR	353	1105	1826	2400	123	418	921	1117	67	294	727

REHABILITAČNÍ AGENDA U OS A KS

od 1.7.1990 do 31.12.1995

	Nápad věcí	Nápad osob	Vyřízeno		
			pravomocně věcí	nepravomocně osob	pravomocně osob
Hl. město Praha	25275	38315	24531	38459	37595
Středočeský kraj	13703	21379	12381	21470	18748
Jihočeský kraj	7906	10604	7875	10675	10650
Západočeský kraj	17915	24770	16589	24834	22623
Severočeský kraj	22927	30461	22303	30438	29425
Východočeský kraj	15312	20564	15014	20649	20222
Jihomoravský kraj	23997	34810	20465	34106	28854
Severomoravský kraj	32295	41024	31278	40222	39809
Česká republika	159330	221927	150436	220853	207926

*Časové řady
vybraných ukazatelů*

Agenda T - OS

(počty věcí)

Rok	Nápad	Vyřízeno	Nevyřízeno k 31.12.	Index k 31.12.
1967	47211	50043	4495	114,30
1968	37465	38282	5088	163,00
1969	46700	45363	7911	203,30
1970	89047	83785	16882	227,50
1971	101998	103507	18151	213,60
1972	97526	101241	18004	221,50
1973	82014	92541	11350	165,80
1974	89286	94966	10225	137,40
1975	80259	87855	7174	107,30
1976	86814	91425	7253	100,30
1977	81581	86045	7503	110,40
1978	78489	83289	7137	109,10
1979	72131	76891	6628	110,30
1980	66804	70908	5932	106,50
1981	76597	79545	6741	105,60
1982	78932	82933	6928	105,30
1983	84788	87873	8212	116,20
1984	86032	89847	8877	123,80
1985	75294	80215	7919	126,20
1986	82266	86881	7398	107,90
1987	79617	84123	7077	106,70
1988	68455	74879	4376	76,70
1989	63475	64863	6014	113,70
1990	26020	30657	7992	371,70
1991	36173	33858	9414	312,20
1992	40606	35535	16445	485,90
1993	46381	41197	23938	619,30
1994	52422	66586	18725	428,60
1995	65302	71227	23828	437,90

Agenda C - OS

(včetně rozvodů)

Rok	Nápad	Vyřízeno	Nevyřízeno k 31.12.	Index k 31.12.
1967	82332	87074	20212	294,60
1968	85015	82391	25440	359,10
1969	92140	91845	28281	368,30
1970	110021	106251	34795	379,50
1971	111150	112646	35897	387,50
1972	108004	111519	35209	391,20
1973	113574	116058	35925	379,60
1974	111330	115915	32429	349,50
1975	114610	121232	29332	307,10
1976	124618	126709	32332	310,00
1977	133173	133879	35811	320,60
1978	132966	138484	38127	305,70
1979	131658	136779	33201	298,90
1980	138894	141533	34918	299,30
1981	155896	159212	35662	272,10
1982	167289	167435	40047	284,80
1983	192766	199997	42809	265,00
1984	194177	210826	45386	280,50
1985	180043	206900	38923	259,40
1986	187230	210454	43263	246,20
1987	187636	209823	43252	245,10
1988	187600	213615	43816	250,80
1989	186978	211764	45582	263,90
1990	190335	171840	105625	648,20
1991	205561	211966	77774	454,00
1992	219080	197795	119291	653,40
1993	231001	224752	145459	755,60
1994	230189	231398	164129	855,60
1995	234930	246547	174627	891,90

Agenda P a Nc - OS

Rok	Nápad	Vyřízeno	Nevyřízeno k 31.12.	Index k 31.12.
1967	66128	68805	5962	108,20
1968	67416	65925	8271	147,20
1969	63132	63982	8193	155,70
1970	66371	66506	8843	159,90
1971	68854	69566	8981	156,50
1972	68207	68545	9424	165,80
1973	68324	69522	9025	158,50
1974	68567	70314	8138	142,40
1975	70010	72056	7014	120,20
1976	66332	67732	6653	120,40
1977	66130	67291	6616	120,10
1978	65557	66505	6823	124,90
1979	68254	68426	7745	136,20
1980	66697	68661	6892	124,00
1981	67191	68141	7016	125,30
1982	68777	69901	7064	123,30
1983	69428	70742	6929	119,80
1984	71486	72116	7480	125,60
1985	70109	71410	7498	128,30
1986	72762	73820	7693	126,90
1987	73449	74783	7464	121,90
1988	73451	74495	7589	124,00
1989	72566	72739	8168	142,50
1990	80656	71933	27922	423,10
1991	85630	83846	19549	274,00
1992	78132	74399	24370	374,20
1993	81980	77009	30348	444,20
1994	81806	80973	32439	475,80
1995	79045	80841	31922	484,60

Agenda E - OS

Rok	Nápad								Vyřizeno	Nevyřizeno
	Srážky		Příkázání	Prodej		Vykližení	Ostatní	Celkem		
	celkem	z toho výživné na děti		pohle- dávky	movitostí					
1981	105229	11766	138	779	215	1515	519	108395	107073	6334
1982	108651	11520	107	842	175	1519	518	111812	111110	7061
1983	112215	11057	119	892	196	1674	514	115610	116303	6381
1984	121498	11298	123	706	200	1688	528	124743	123341	7808
1985	120204	10916	99	569	179	1454	397	122902	120823	9897
1986	120999	10932	136	585	197	1429	364	123710	122174	11446
1987	125381	10633	133	587	271	1411	712	128495	131137	8800
1988	113353	10819	185	742	289	1564	455	116588	117586	7807
1989	104827	10839	169	976	274	1728	462	108436	108523	7728
1990	78436	10286	199	1730	257	1725	493	82840	84559	6012
1991	65656	10355	655	4789	329	1212	477	73118	72756	6412
1992	53048	9217	19605	7634	318	1080	961	82646	77428	11650
1993	56233	10552	56128	16454	770	1207	1180	131972	121113	22697
1994	53695	10637	63262	42034	1443	1565	1120	163119	151302	34673
1995	57379	10478	61054	71458	2118	1847	1318	195174	188749	42431

Agenda T - KS

(počty věcí)

Rok	Nápad	Vyřízeno	Nevyřízeno k 31.12.	Index k 31.12.
1967	69	73	11	183,30
1968	116	93	35	350,00
1969	154	95	115	884,60
1970	267	270	141	640,90
1971	334	354	157	561,00
1972	329	397	138	511,10
1973	283	331	132	550,00
1974	266	323	140	636,40
1975	286	354	137	570,80
1976	258	297	153	695,50
1977	242	331	129	645,00
1978	251	340	87	414,30
1979	255	310	85	404,80
1980	276	301	113	491,30
1981	282	375	100	416,70
1982	306	352	125	480,80
1983	344	417	120	418,10
1984	332	415	113	407,90
1985	281	375	91	388,90
1986	341	391	97	346,40
1987	285	377	67	282,10
1988	258	303	71	330,20
1989	293	374	74	303,30
1990	266	308	98	441,40
1991	471	428	217	552,80
1992	650	501	451	832,60
1993	1105	900	748	812,30
1994	932	1210	599	771,20
1995	1122	1132	796	851,30

Agenda To - KS

Rok	Nápad	Vyřízeno odvolání a stížnosti	Nevyřízeno k 31.12.	Index k 31.12.
1967	14372	14383	922	77,00
1968	10054	10425	551	65,80
1969	10251	10018	785	91,90
1970	16742	15863	1779	127,50
1971	21866	21437	2208	121,20
1972	23730	23923	2015	101,90
1973	23787	23785	2017	101,80
1974	22881	23341	1557	81,60
1975	22683	22811	1429	75,60
1976	22719	22541	1607	84,90
1977	22277	22438	1446	77,90
1978	22726	22780	1392	73,50
1979	21657	21687	1362	75,50
1980	19927	20006	1283	77,20
1981	20835	20740	1378	79,40
1982	22414	22256	1536	82,20
1983	23666	23509	1693	85,80
1984	24625	24302	2016	98,20
1985	23712	24033	1695	85,80
1986	23366	23626	1435	73,70
1987	23137	23269	1303	67,60
1988	21636	22071	868	48,10
1989	18583	18351	1100	71,00
1990	8447	9023	524	74,40
1991	13990	13533	981	84,10
1992	16973	16220	1732	122,40
1993	18463	18165	2030	131,90
1994	18885	19413	1502	95,40
1995	25191	24926	1767	84,17

Agenda C - KS
(věci důchodového zabezpečení)

Rok	Nápad	Vyřízeno	Nevyřízeno k 31.12.	Index k 31.12.
1967	7321	7489	1953	320,20
1968	6092	6500	1545	304,10
1969	5381	5211	1715	382,80
1970	5732	5680	1838	384,50
1971	5102	5614	1456	342,60
1972	4426	4854	1137	308,10
1973	3827	4095	974	305,30
1974	3561	3703	927	312,10
1975	3642	3726	948	311,80
1976	5486	4924	1642	359,30
1977	5687	5926	1613	340,30
1978	4627	5347	1135	294,00
1979	4107	4327	1141	333,60
1980	4146	4198	1310	379,70
1981	4670	4818	1380	354,80
1982	4618	5119	1105	287,00
1983	4212	4549	948	270,10
1984	4387	4554	954	260,60
1985	4030	4337	808	240,60
1986	4044	4223	790	234,40
1987	4284	4394	851	238,40
1988	4235	4367	898	254,40
1989	5147	5076	1110	258,80
1990	5657	5128	1811	384,50
1991	6890	6246	2670	465,00
1992	9319	7631	4577	589,30
1993	8187	7904	5063	742,10
1994	8864	9815	4373	592,00
1995	7754	8183	4110	636,10

Agenda Co - KS

Rok	Nápad	Vyřízeno	Nevyřízeno k 31.12.	Index k 31.12.
1967	24060	23443	2774	138,40
1968	22672	23210	2236	118,40
1969	21728	21703	2261	124,80
1970	22773	22855	2179	114,80
1971	24699	24323	2555	124,10
1972	25147	25097	2605	124,30
1973	26032	26500	2137	98,50
1974	26137	26208	2066	94,90
1975	28344	27929	2481	105,00
1976	29797	29758	2520	101,50
1977	28500	28217	2803	118,00
1978	27973	28335	2441	104,70
1979	28098	28249	2290	97,80
1980	27874	27916	2248	96,80
1981	28904	28840	2392	96,00
1982	29583	29667	2228	90,40
1983	30431	30361	2298	90,60
1984	31529	31345	2482	94,50
1985	31378	31583	2277	87,10
1986	31773	31857	2193	82,80
1987	33958	33499	2652	93,70
1988	35001	35305	2348	80,50
1989	33996	33765	2579	91,00
1990	30881	30920	2540	98,70
1991	33239	32765	3014	108,80
1992	32685	31149	4550	167,00
1993	38315	35541	7324	229,30
1994	46747	42396	11675	299,70
1995	50473	48122	14026	333,47

Průměrná délka řízení v měsících

Rok	Odsouzené osoby			Občanskoprávní spory			Péče o nezlet. děti
	pro tr.činy OS	pro přečin OS	KS jako soudy I.st.	Celkem bez rozvodů	věci důch.zab.	rozvody	
1973	3,0	2,4	5,1	6,2	5,8		3,8
1974	2,7	1,9	5,4	6,1	5,4		4,0
1975	2,5	1,7	5,9	6,1	5,1		4,1
1976	2,3	1,7	7,0	5,9	4,7	4,5	4,1
1977	2,0	1,4	8,2	5,8	4,8	4,5	3,9
1978	2,5	2,0	7,8	6,2	5,5	4,6	4,1
1979	2,6	2,1	6,7	6,2	5,3	4,9	4,3
1980	2,6	1,9	7,3	6,0	5,4	5,1	4,4
1981	2,3	1,8	6,9	5,8	5,1	4,9	4,1
1982	2,5	1,9	7,6	6,1	5,5	5,1	4,2
1983	2,6	2,0	7,6	5,7	4,8	5,1	4,3
1984	2,7	2,1	7,2	6,1	4,5	5,2	4,3
1985	2,7	2,0	7,7	6,4	4,7	5,4	4,1
1986	2,6	1,9	6,3	6,3	4,8	5,0	4,3
1987	2,6	2,1	7,4	6,8	4,7	5,0	4,4
1988	2,5	2,0	7,1	7,0	4,8	5,0	4,4
1989	2,2	1,6	7,4	6,5	4,6	5,0	4,5
1990	2,2	1,6	7,3	6,4	5,3	4,9	4,5
1991	2,9	x	6,4	6,9	6,0	5,4	5,1
1992	3,9	x	9,2	7,3	6,5	5,9	5,8
1993	4,5	x	10,2	8,7	8,0	6,7	6,7
1994	5,6	x	13,2	10,4	9,2	7,3	7,4
1995	6,0	x	15,2	12,1	9,0	x	7,9

x nesleduje se

V a z b y

Rok	Okresní soudy			Krajské soudy I. st.		
	nápad	vyřízeno	nevyřízeno k 31.12.	nápad	vyřízeno	nevyřízeno k 31.12.
1967	6991	6968	693	25	23	3
1968	5284	5258	761	30	27	6
1969	7492	7539	1531	13	8	5
1970	10552	10494	1465	258	155	74
1971	13067	12656	1787	411	347	91
1972	12637	12711	1713	373	424	87
1973	11644	11985	1372	282	296	81
1974	11283	11393	1262	303	244	135
1975	11602	11586	1278	327	325	111
1976	11387	11318	1347	330	326	137
1977	10864	10785	1426	282	286	127
1978	11105	11173	1358	311	288	139
1979	11204	11026	1536	362	339	175
1980	11971	11902	1605	355	356	173
1981	12855	12701	1759	315	344	142
1982	12702	12874	1642	371	314	190
1983	13176	13261	1518	437	391	220
1984	12748	12760	1549	379	461	158
1985	12562	12455	1556	332	374	140
1986	12275	12679	1319	362	363	122
1987	10908	11220	1058	332	367	96
1988	9714	10008	1151	239	257	111
1989	9681	9555	1277	330	293	148
1990	5893	5439	1731	316	327	137
1991	8902	8055	2578	614	364	387
1992	6838	7003	2413	760	585	562
1993	8062	7490	2985	1254	765	1051
1994	8600	8483	3102	944	1118	878
1995	10047	9978	3171	1291	1209	960

Vybrané údaje trestní agendy OS I.

Rok	Zjednodušené písemné rozsudky	Věci vrácené státnímu zástupci (prokurátorovi)	Nenastoupené tresty odnětí svobody	
			Pobyt odsouzeného mimo území ČR	Ostatní důvody
1967		1122	3563	130
1968		843	27	105
1969		932	44	134
1970		1381	4060	208
1971		1819	15040	398
1972		2340	24191	396
1973	* 2721	1902	29179	386
1974	5049	1975	31319	424
1975	3931	2058	33846	490
1976	5285	2189	34737	410
1977	4806	2117	36243	354
1978	4621	2018	36518	367
1979	4349	1985	30310	368
1980	3644	1822	35189	266
1981	4848	1851	37048	251
1982	4905	1876	37062	231
1983	4955	1750	38607	237
1984	5174	1772	39273	284
1985	3564	1703	40999	303
1986	4711	1672	43900	294
1987	4561	1568	44503	352
1988	3728	1352	46061	310
1989	3144	1188	1352	273
1990	999	695	18	68
1991	3107	1315	**	458
1992	5146	1514	**	660
1993	5870	1335	**	881
1994	4681	998	**	1422
1995	5300	1188	**	1804

* jen 2.pololetí 1973

** nesleduje se

Vybrané údaje trestní agendy OS II.

Rok	Trestní příkazy	Podmíněné propuštění	Přeměna trestu v NEPO	Upuštění od zbytku tr.ZČ
1967		3849	1980	1869
1968		3561	769	2150
1969		1938	283	1838
1970		1427	1306	2047
1971		1966	2813	2217
1972		2317	3863	2833
1973	x 3722	2460	3328	3060
1974	11424	2784	3055	3025
1975	10400	2561	2640	2933
1976	12106	2645	2409	2594
1977	10710	2855	3334	2936
1978	9779	2650	3312	3131
1979	9126	2905	3275	3253
1980	6873	2204	1685	3198
1981	8737	2219	1240	2853
1982	10290	2510	2290	3104
1983	11147	2474	2918	2956
1984	11646	2676	3113	3134
1985	7712	2135	1816	2962
1986	10343	2170	1355	2803
1987	10348	2887	2907	3391
1988	8105	3483	2953	3589
1989	7866	2831	1159	3649
1990	1680	2650	80	4141
1991	**	4149	297	***
1992	**	5049	958	***
1993	**	4940	996	***
1994	* 39714	5935	1211	***
1995	43434	6105	1733	***

x jen 2. pololetí 1973

* počet osob

** nesledovalo se

*** sledování skončilo

Odsouzené osoby

Rok	Odsouzeno osob	z toho			
		mladistvých	%	žen	%
1967	48066	4086	8,5	5795	12,1
1968	35205	3338	9,5	3607	10,2
1969	42405	4493	10,6	3484	8,2
1970	76145	7818	10,3	9689	12,7
1971	98856	9435	9,5	15974	16,2
1972	92857	9291	10,0	13649	14,7
1973	79172	7704	9,7	9916	12,5
1974	85209	7963	9,3	12005	14,1
1975	72770	5810	8,0	10349	14,2
1976	80947	5791	7,2	11024	13,6
1977	76135	5193	6,8	10036	13,2
1978	74186	4851	6,5	9418	12,7
1979	69484	4533	6,5	9130	13,1
1980	60861	4121	6,8	7927	13,0
1981	71699	5618	7,8	10175	14,2
1982	76389	5884	7,7	11022	14,4
1983	80031	6430	8,0	11018	13,8
1984	83804	6755	8,1	12131	14,5
1985	67899	5433	8,0	9723	14,3
1986	77837	6709	8,6	11049	14,2
1987	78859	7034	8,9	11654	14,8
1988	69012	6167	8,9	10073	14,6
1989	57743	5378	9,3	8026	13,9
1990	18871	2256	12,0	1866	9,9
1991	27964	3500	12,5	2541	9,1
1992	31032	4169	13,4	2810	9,1
1993	35157	5200	14,8	3085	8,8
1994	51931	6034	11,6	4445	8,6
1995	54957	6192	11,3	4588	8,3

Uložené tresty

Rok	NEPO	%	PO	%	NO	%	peněž. tresty	%	jiné sam. uložené	%	upušt. od potrest.	%
1967	13193	27,4	24128	50,2	7778	16,2	549	1,1	893	1,9	1525	3,2
1968	8706	24,7	19019	54,0	5268	15,0	359	1,0	693	2,0	1160	3,3
1969	8915	21,0	23550	55,5	6829	16,1	568	1,3	834	2,0	1709	4,0
1970	22913	30,1	34526	45,3	11515	15,1	3564	4,7	1029	1,3	2598	3,4
1971	35335	35,7	38856	39,3	15165	15,3	5671	5,7	1151	1,2	2678	2,7
1972	30429	32,8	38117	41,0	14783	15,8	6047	6,5	1179	1,3	2382	2,6
1973	24641	31,1	34574	43,7	12942	16,3	4522	5,7	963	1,2	1530	1,9
1974	26472	31,1	36341	42,6	14146	16,6	5932	7,0	675	0,8	1643	1,9
1975	26848	36,9	29232	40,2	10505	14,4	4570	6,3	445	0,6	1170	1,6
1976	25503	31,5	34595	42,7	12782	15,8	6014	7,4	577	0,7	1476	1,8
1977	24439	32,1	30365	39,9	13227	17,4	6262	8,2	486	0,6	1356	1,8
1978	25221	34,0	25481	34,3	15935	21,5	5774	7,8	502	0,7	1273	1,7
1979	24000	34,5	21405	30,8	17234	24,8	5349	7,7	378	0,5	1118	1,6
1980	24222	39,8	17223	28,3	13941	22,9	4415	7,3	243	0,4	817	1,3
1981	26240	36,6	21062	29,4	17373	24,2	5721	8,0	248	0,3	1055	1,5
1982	28028	36,7	22307	29,2	16932	22,2	7658	10,0	255	0,3	1209	1,6
1983	27767	34,7	23752	29,7	17779	22,2	9210	11,5	322	0,4	1201	1,5
1984	28474	34,0	24572	29,3	18459	22,0	10160	12,7	407	0,5	1282	1,5
1985	25993	38,3	19565	28,8	12757	18,8	8468	12,5	251	0,4	865	1,3
1986	26331	33,8	22718	29,2	16224	20,8	11202	14,4	321	0,4	1041	1,3
1987	25773	32,7	22085	28,0	17423	22,1	12084	15,3	311	0,4	1183	1,5
1988	23288	33,7	19064	27,6	14790	21,4	10428	15,1	342	0,5	1100	1,6
1989	18284	31,7	17194	29,8	12064	20,9	8992	15,5	330	0,6	879	1,5
1990	5687	30,1	7828	41,5	1517	8,0	3153	16,7	114	0,6	572	3,0
1991	8261	29,5	15106	54,0	*		3369	12,0	149	0,5	1005	3,6
1992	7430	23,9	18446	59,4	*		3551	11,4	184	0,5	1346	4,3
1993	8244	23,4	20201	57,4	*		4591	13,0	319	0,9	1782	5,0
1994	11128	21,4	33555	64,6	*		5648	10,8	320	0,6	1177	2,3
1995	12552	22,8	35724	65,0	*		4978	9,1	376	0,7	1232	2,2

*) ukládání trestu nápravného opatření zrušeno zákonem č. 457/1990 Sb.

**Počty osob odsouzených, zproštěných a u nichž bylo
řízení zastaveno, postoupeno**

Rok	Odsouzeno	%	Zproštěno	%	Zastaveno	%	Postoupeno	%
1967	48066	94,2	1597	3,1	480	0,9	866	1,7
1968	35205	87,2	1373	3,4	3065	7,6	721	1,8
1969	42405	92,7	1690	3,7	625	1,4	1008	2,2
1970	76145	94,9	2377	3,0	769	0,9	932	1,2
1971	98856	98,1	1606	1,6	233	0,2	52	0,1
1972	92857	97,8	1732	1,8	298	0,3	63	0,1
1973	79172	96,9	1562	1,9	950	1,2	50	0,1
1974	85209	97,4	1587	1,8	573	0,7	89	0,1
1975	72770	84,3	1974	2,3	10315	11,9	1255	1,5
1976	80947	93,0	1728	2,0	2624	3,0	1738	2,0
1977	76135	92,8	1858	2,3	2114	2,6	1956	2,4
1978	74186	92,8	1746	2,2	2014	2,5	2022	2,5
1979	69484	92,7	1787	2,4	1913	2,5	1791	2,4
1980	60861	85,9	1396	2,0	7314	10,3	1285	1,8
1981	71699	93,5	1416	1,8	2241	2,9	1353	1,8
1982	76389	93,7	1666	2,0	1968	2,4	1545	1,9
1983	80031	93,9	1730	2,0	2034	2,4	1432	1,7
1984	83804	93,5	2057	2,3	2171	2,4	1622	1,8
1985	67899	84,9	1698	2,1	9085	11,4	1296	1,6
1986	77837	93,1	1753	2,1	2543	3,0	1455	1,7
1987	78859	92,9	2005	2,4	2404	2,8	1646	1,9
1988	69012	86,0	1835	2,3	7690	9,6	1727	2,1
1989	57743	89,2	1523	2,3	4215	6,5	1235	1,9
1990	18871	55,0	1003	2,9	12670	36,9	1762	5,1
1991	27964	88,9	1470	4,7	1080	3,4	941	3,0
1992	31032	88,5	2052	5,9	1271	3,6	701	2,0
1993	35157	85,8	2409	5,9	2750	6,7	649	1,6
1994	51931	87,9	2943	5,0	3090	5,2	1135	1,9
1995	54957	90,0	2777	4,5	2924	4,8	396	0,5

Odvolací řízení v agendě T

Rok	Vyřizeno věcí T OS	Počet odvolání KS (nápad osob)	%	Výsledek odvolacího řízení							Poměr zruš.+vrác. k počtu vyřízen.
				zamitnuto	%	vyhověno	zrušeno a vráceno		jinak	Celkem	
							soudu	st. zást.			
1977	86045	16361	19,0	7862	47,5	3483	2778	469	1952	16544	19,6
1978	83289	16478	19,8	7782	47,1	3621	2529	439	2145	16516	18,0
1979	76891	15423	20,1	7230	46,7	3296	2419	434	2102	15481	18,4
1980	70908	14320	20,2	6789	47,4	3002	1994	306	2262	14353	16,0
*1981	93709	17479	18,6	8405	48,1	3579	2443	402	2433	17262	16,5
1982	98111	18674	19,0	9101	48,7	3635	2664	448	2782	18630	16,7
1983	103728	19930	19,2	9180	47,0	4150	3036	494	2684	19544	18,1
1984	105015	20282	19,3	9412	46,7	4311	3009	443	2985	20160	17,1
1985	94248	19646	20,8	8751	44,5	4376	2689	360	3609	19785	15,4
1986	101872	19768	19,4	9215	46,6	4412	2704	405	3323	20059	15,5
1987	98809	19320	19,6	9031	46,6	4214	2714	366	3065	19390	15,9
1988	88632	17373	19,6	7906	44,1	3639	2369	339	3689	17942	15,1
1989	75774	14647	19,3	6176	42,6	3152	2042	305	2819	14494	16,2
1990	37456	5347	14,3	1487	27,8	1527	873	153	1979	6019	17,0
1991	33858	10013	29,6	3639	38,0	2497	1877	303	1252	9568	22,8
1992	35535	9576	26,9	3392	38,0	2467	1582	248	1226	8915	20,5
1993	41197	10264	24,9	4009	40,8	2249	1921	223	1412	9814	21,8
1994	66586	10417	15,6	3961	36,5	3259	2047	190	1397	10854	20,6
1995	71227	11420	16,0	4782	42,6	2679	2187	227	1348	11223	21,5

* od roku 1981 se výsledek odvolací agendy sleduje v osobách

NS ČR - odvolací agenda T
(v osobách)

Rok	Nápad KS	Vyřizeno KS	Vyřizeno odvoláním NS * VS	Výsledek odvolacího řízení v %				
				zamítnuto	vyhověno	zrušeno a vráceno		jiný výsle- dek
						soudu	stát.zášt.	
1981	644	876	295	31,2	37,3	23,7	0,7	7,1
1982	659	709	293	31,0	38,6	26,3	1,0	3,1
1983	759	887	360	30,8	46,1	15,6	0,6	6,9
1984	763	928	402	25,6	48,8	18,4	-	7,2
1985	569	850	415	33,0	35,4	22,2	-	9,4
1986	706	801	337	25,2	43,0	19,3	2,7	9,8
1987	716	804	391	30,4	32,2	23,3	1,3	12,8
1988	474	608	288	30,6	30,6	23,9	0,3	14,6
1989	591	862	265	25,7	36,2	28,7	2,3	7,2
1990	431	490	240	23,8	37,9	23,3	1,2	13,8
1991	975	789	342	11,4	14,6	27,2	1,8	45,0
1992	1311	920	339	17,7	29,5	21,2	0,3	31,3
* 1993	2325	1867	401	31,2	16,5	23,7	0,2	28,4
* 1994	1833	2450	690	24,1	40,0	17,5	0,7	17,7
* 1995	2477	2381	949	39,8	29,8	21,7	1,7	7,9

* od roku 1993 - Vrchní soud v Praze

NS ČR - odvolací agenda C

Rok	Nápad celkem KS	Vyřizeno celkem KS	Vyřizeno odvolání NS VS *	Výsledek odvolacího řízení v %			
				potvrzeno	změněno	zrušeno a vráceno soudu	jiný výsledek
1981	4670	4818	731	52,3	7,8	32,0	7,9
1982	4618	5119	837	59,1	5,5	25,3	10,0
1983	4212	4549	741	59,4	3,6	23,6	13,4
1984	4387	4554	778	63,1	4,4	21,2	11,3
1985	4030	4337	738	61,0	3,5	20,5	15,0
1986	4044	4223	740	61,5	2,8	19,7	15,9
1987	4284	4394	786	56,0	3,4	23,0	17,6
1988	4235	4367	775	60,3	3,1	20,4	16,2
1989	5147	5076	891	62,7	3,0	16,6	17,6
1990	5657	5128	929	64,8	2,0	17,4	15,7
1991	6906	6255	1172	52,8	1,8	18,0	27,4
1992	13227	10290	1390	50,1	0,9	17,8	31,2
* 1993	14536	13255	1394	51,1	1,3	15,1	32,5
* 1994	16418	16348	1342	58,3	1,7	16,8	23,2
* 1995	15574	15330	1225	62,4	1,5	15,0	21,1

* od roku 1993 - Vrchní soud v Praze

Občanskoprávní spory
(kromě rozvodů)

Rok	Počet nároků celkem	z toho			
		pracovní spory	%	věci důchod. zabezpečení	%
1967	68208	15319	22,5	6852	10,0
1968	69373	14387	20,7	6204	8,9
1969	77711	14386	18,5	5270	6,8
1970	71534	13845	19,3	4556	6,4
1971	100581	18236	18,1	5766	5,7
1972	98367	18701	19,0	4709	4,8
1973	95367	18901	19,8	3955	4,1
1974	86645	17969	20,7	3509	4,0
1975	92039	20307	22,1	3551	3,9
1976	95946	20522	21,4	4281	4,5
1977	102776	19857	19,3	5684	5,5
1978	107972	20644	19,1	5183	4,8
1979	107102	21012	19,6	4020	3,7
1980	109067	21277	19,5	3921	3,6
1981	129943	21981	16,9	4456	3,4
1982	136529	20467	15,0	4827	3,5
1983	139521	21778	15,6	4379	3,1
1984	165425	22005	13,3	4233	2,6
1985	164214	22396	13,6	4161	2,5
1986	157967	23903	15,1	4061	2,6
1987	168192	26298	15,6	4072	2,4
1988	177047	26466	14,9	4038	2,3
1989	186061	23178	12,5	4760	2,6
1990	148175	18790	12,7	4702	3,2
1991	135382	21224	15,7	5827	4,3
1992	149962	18380	12,2	6951	4,6
1993	179894	16303	9,1	7557	4,2
1994	196942	17041	8,6	9111	4,6
1995	202232	16864	8,3	8466	4,2

Rozvody

Rok	Počet návrhů	Povoleno rozvodů	%	Rozvedená manžel.s nezl.děťmi	%	Nerozv. manžel. celkem	%
1967	19711	17365	88,1	11371	65,5	2346	11,9
1968	21010	18647	88,7	12184	65,3	2363	11,2
1969	22721	20551	90,4	13618	66,3	2170	9,6
1970	23880	21527	90,1	14379	66,8	2353	9,9
1971	26541	23616	89,0	15845	67,1	2925	11,0
1972	25213	22395	88,8	15149	67,6	2818	11,2
1973	30270	25272	83,5	16648	65,9	4998	16,5
1974	32442	27965	86,2	16597	59,3	7477	23,0
1975	34944	26150	74,8	17305	66,2	8794	25,2
1976	34160	25550	74,8	17051	66,7	8610	25,2
1977	34353	25441	74,1	17106	67,2	8912	25,9
1978	36502	27075	74,2	18591	68,7	9427	25,8
1979	35443	26189	73,9	18114	69,2	9254	26,1
1980	36720	27212	74,1	19305	70,9	9508	25,9
1981	37433	27610	73,8	19591	71,0	9823	26,2
1982	37468	27825	74,3	20041	72,0	9643	25,7
1983	38964	29319	75,2	21338	72,8	9645	24,7
1984	40523	30514	75,3	22072	72,3	10009	24,7
1985	40663	30486	75,0	22058	72,4	10177	25,0
1986	39043	29558	75,7	21374	72,3	9481	24,3
1987	40969	31040	75,8	22621	72,9	9928	24,2
1988	40207	30648	76,2	22142	72,2	9555	23,8
1989	40970	31374	76,6	22620	72,1	9593	23,4
1990	41639	32054	77,0	23136	72,2	9584	23,0
1991	38267	29366	76,7	21053	71,7	8900	23,3
1992	36897	28572	77,4	20486	71,7	8324	22,6
1993	38269	30227	79,0	21760	72,0	8038	21,0
1994	38614	30939	80,1	22289	72,0	7674	19,9
1995	38766	31135	80,3	22108	71,0	7631	19,7

Rozvedená manželství s nezletilými dětmi

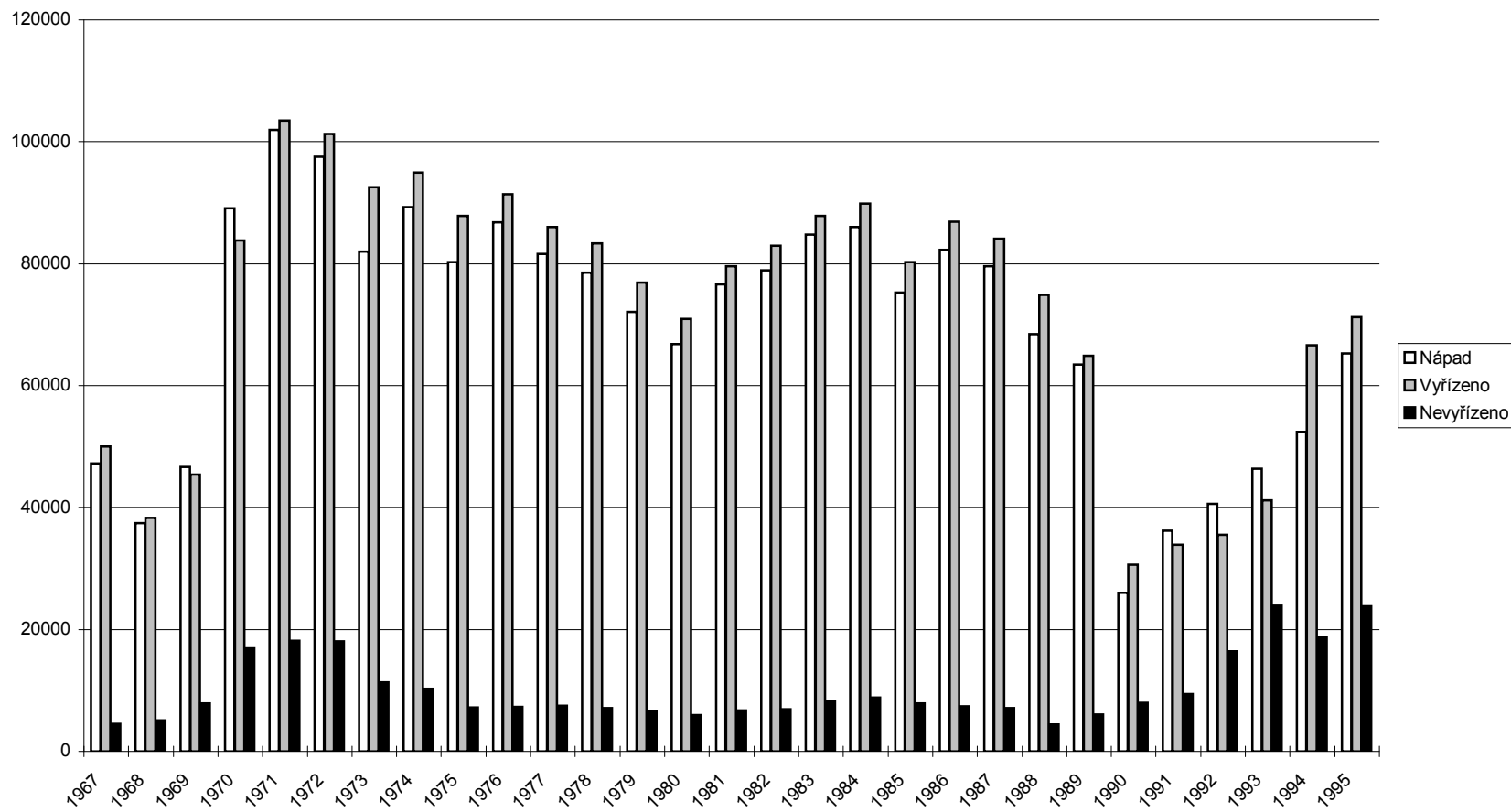
Rok	Celkem rozve- dených manž.	Z toho manželství s nezlet. dětmi		z toho							
				s 1 dítětem		se 2 dětmi		se 3 dětmi od r.1986 se 3 a více		se 4 a více	
		počet	%	počet	%	počet	%	počet	%	počet	%
1970	21516	14379	66,8	9232	64,2	4023	28,0	850	5,9	274	1,9
1975	26154	17305	66,2	10494	60,6	5607	32,4	947	5,5	257	1,5
1980	27218	19305	70,9	10333	53,5	7478	38,7	1242	6,4	252	1,3
1981	27608	19591	71,0	10282	52,5	7676	39,2	1378	7,0	255	1,3
1982	27821	20041	72,0	10216	51,0	8174	40,8	1411	7,0	240	1,2
1983	29319	21338	72,8	10641	49,9	8885	41,6	1541	7,2	271	1,3
1984	30514	22072	72,3	11081	50,2	9155	41,5	1580	7,2	257	1,2
1985	30486	22058	72,4	11159	50,6	9072	41,1	1565	7,1	263	1,2
1986	29558	21374	72,3	11037	51,6	8581	40,1	1756	8,2	x	x
1987	31040	22621	72,9	11810	52,2	9055	40,0	1756	7,8	x	x
1988	30648	22142	72,2	11790	53,2	8731	39,4	1621	7,3	x	x
1989	31374	22620	72,1	12318	54,5	8765	38,7	1537	6,8	x	x
1990	32054	23136	72,2	12710	54,9	8956	38,7	1470	6,4	x	x
1991	29366	21053	71,7	11053	52,5	8076	38,4	1399	6,6	x	x
1992	28572	20846	73,0	11365	54,5	7873	37,8	1248	6,0	x	x
1993	30227	21760	72,0	12415	57,1	8119	37,3	1226	5,6	x	x
1994	30939	22289	72,0	12902	57,9	8124	36,4	1263	5,7	x	x
1995	31135	22108	71,0	12880	58,2	8003	36,2	1225	5,5	x	x

Péče o nezletilé děti

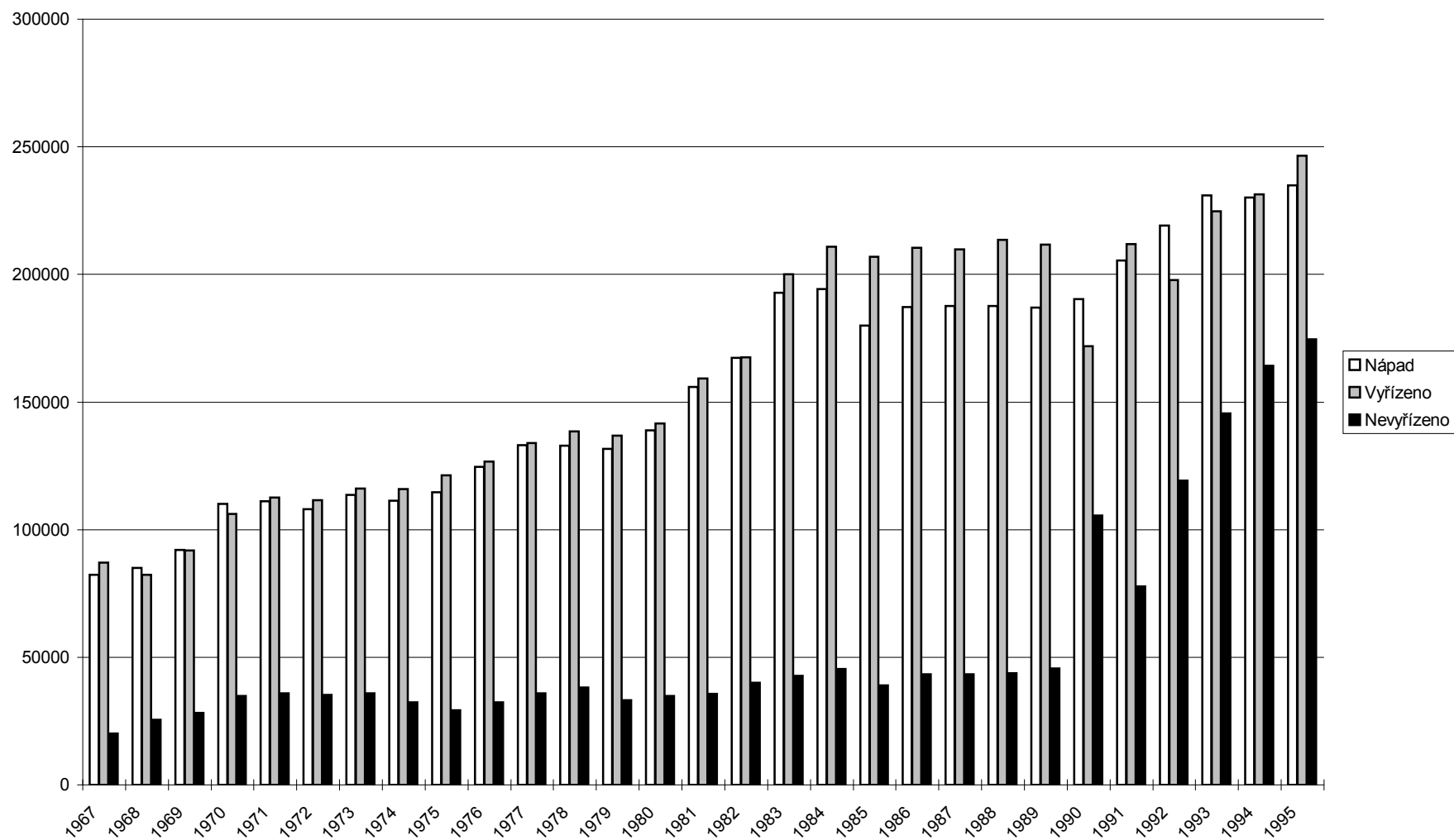
Rok	Počet práv celkem	z toho					
		výchova a vých. opatření	%	výživné a ošetř.	%	určení a popř. otcovství	%
1967	139766	48451	34,7	63033	45,1	2361	1,7
1968	142284	48730	34,2	65890	46,3	2388	1,7
1969	146823	52034	35,4	66517	45,3	2540	1,7
1970	104284	50691	48,6	62895	60,3	2282	2,2
1971	116974	57509	49,2	72179	61,7	2555	2,2
1972	111273	54572	49,0	65914	59,2	2491	2,2
1973	158825	58329	36,7	72188	45,5	2553	1,6
1974	155478	56725	36,5	70731	45,5	2423	1,6
1975	158666	59262	37,4	70306	44,3	2502	1,6
1976	156626	57782	36,9	71370	45,6	2452	1,6
1977	155477	56481	36,3	70996	45,7	2318	1,5
1978	160996	57895	36,0	74105	46,0	2246	1,4
1979	160284	57239	35,7	74832	46,7	2129	1,3
1980	168825	59741	35,4	79791	47,3	2227	1,3
1981	167164	59795	35,8	78291	46,8	2211	1,3
1982	152279	54210	35,6	72853	47,8	1851	1,2
1983	176981	64175	36,3	84199	47,6	2162	1,2
1984	181883	65968	36,3	85107	46,8	2238	1,2
1985	180860	65871	36,4	85930	47,5	2253	1,2
1986	180815	65092	36,0	85931	47,5	2173	1,2
1987	184901	66620	36,0	89264	48,3	2265	1,2
1988	182648	65800	36,0	86914	47,6	2208	1,2
1989	184067	66199	36,0	88289	48,0	2243	1,2
1990	179416	64040	35,7	86973	48,5	1856	1,0
1991	180973	58864	32,5	94783	52,4	1838	1,0
1992	171261	57997	33,9	89748	52,4	1697	1,0
1993	174239	61223	35,1	93433	53,6	1699	1,0
1994	186591	64280	34,4	98746	52,9	1924	1,0
1995	185338	64592	34,9	97620	52,7	2002	1,1

*Grafické znázornění
vybraných ukazatelů*

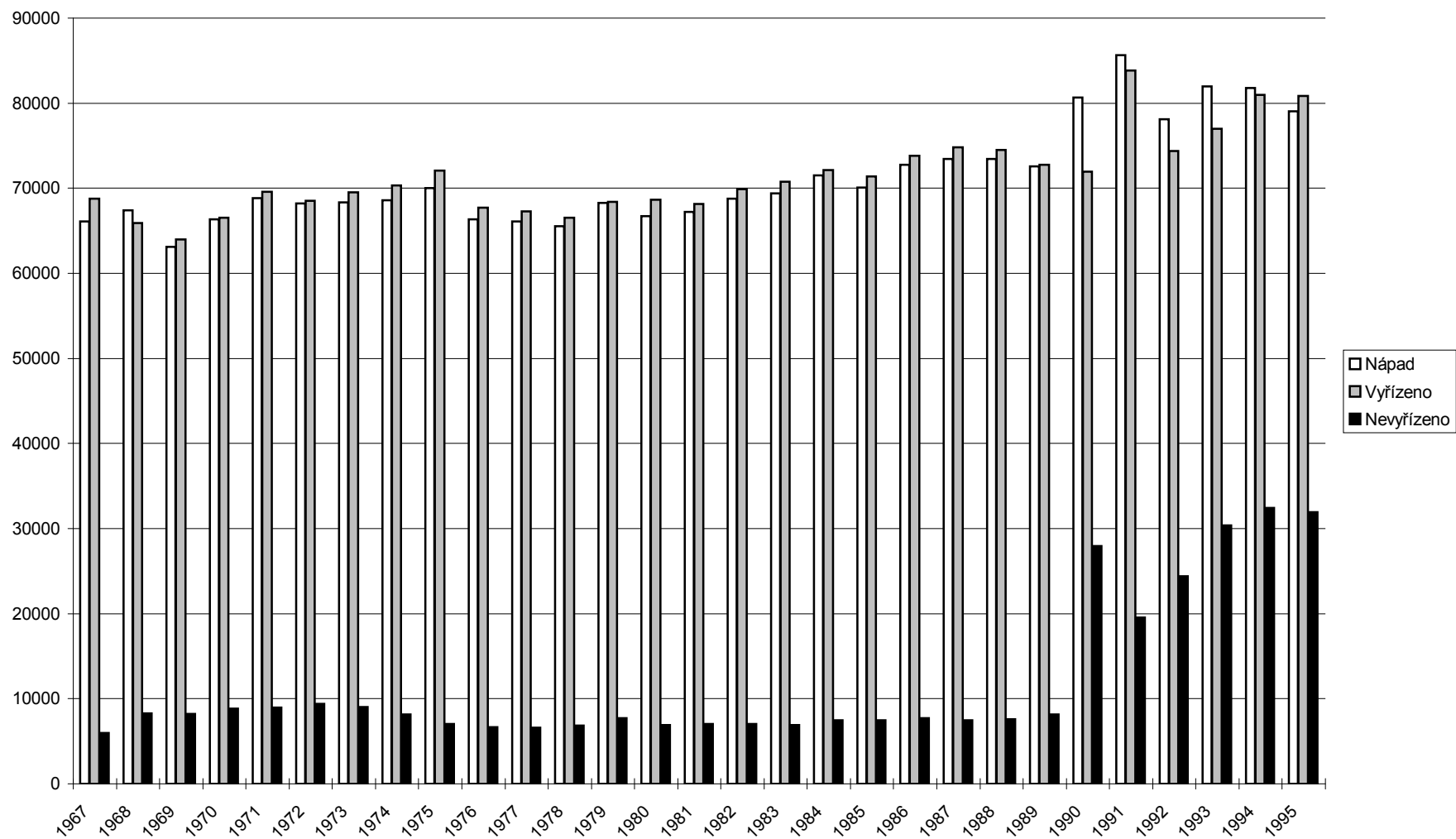
Agenda T - OS



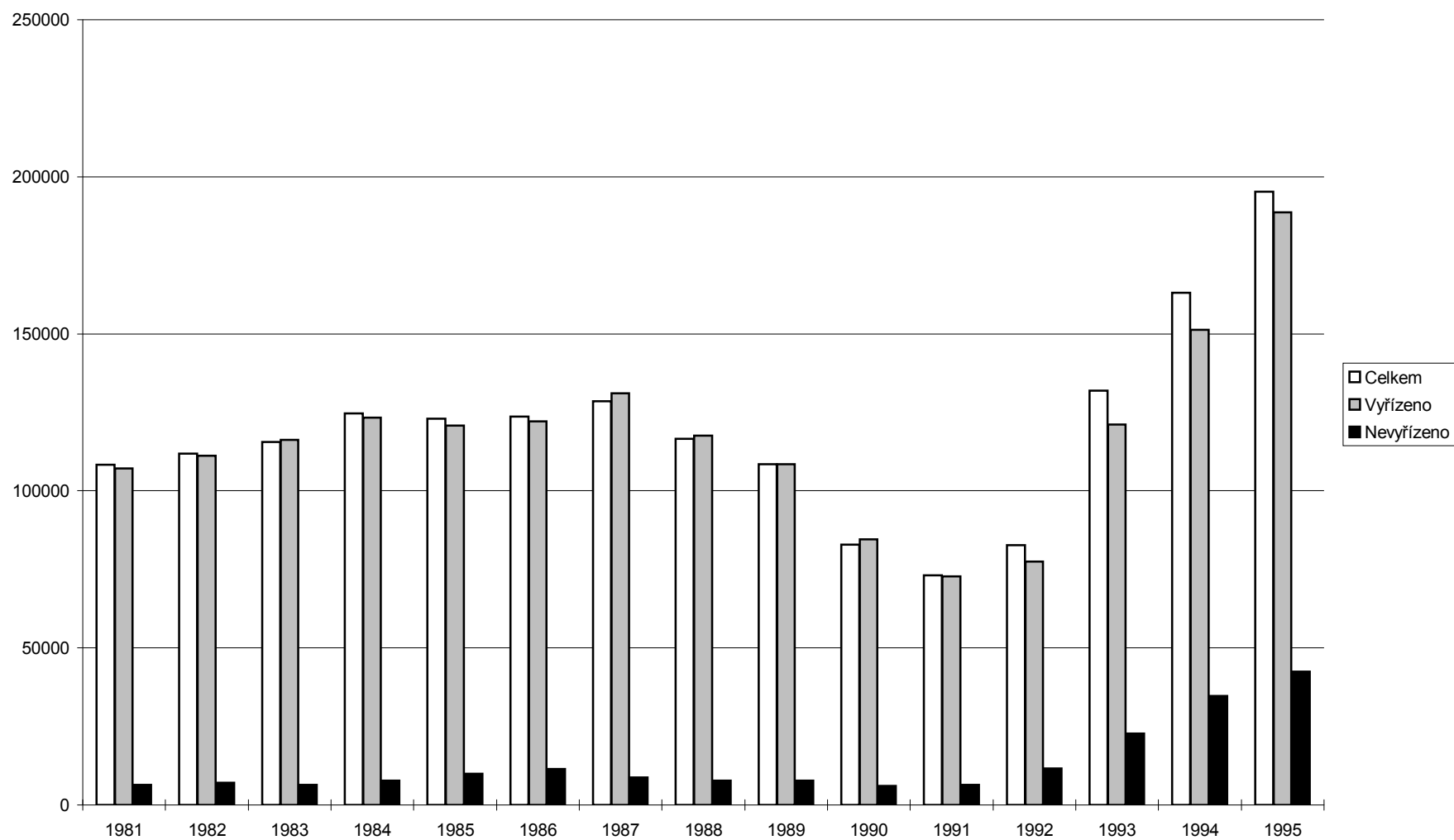
Agenda C - OS (včetně rozvodů)



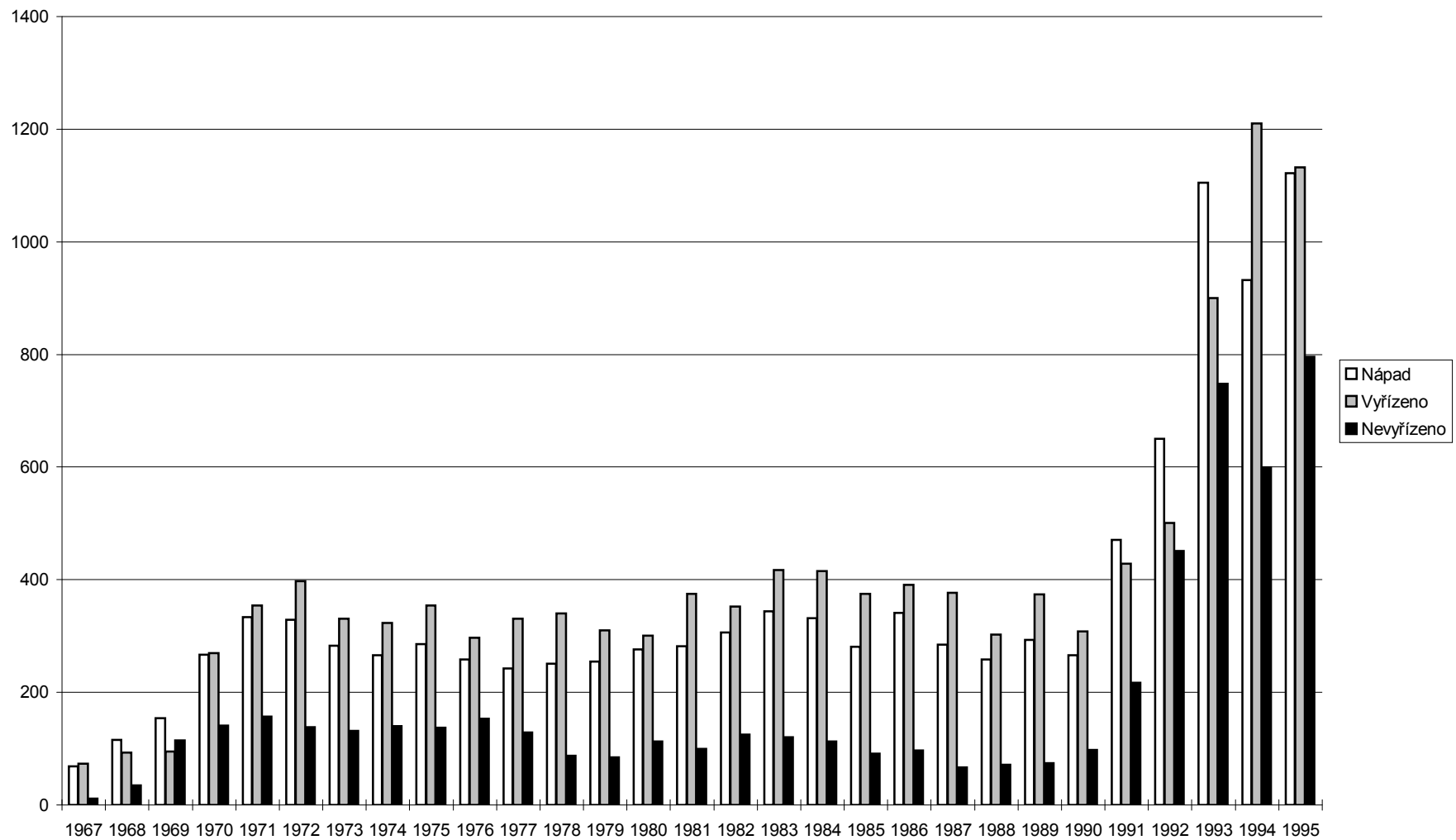
Agenda P a Nc - OS



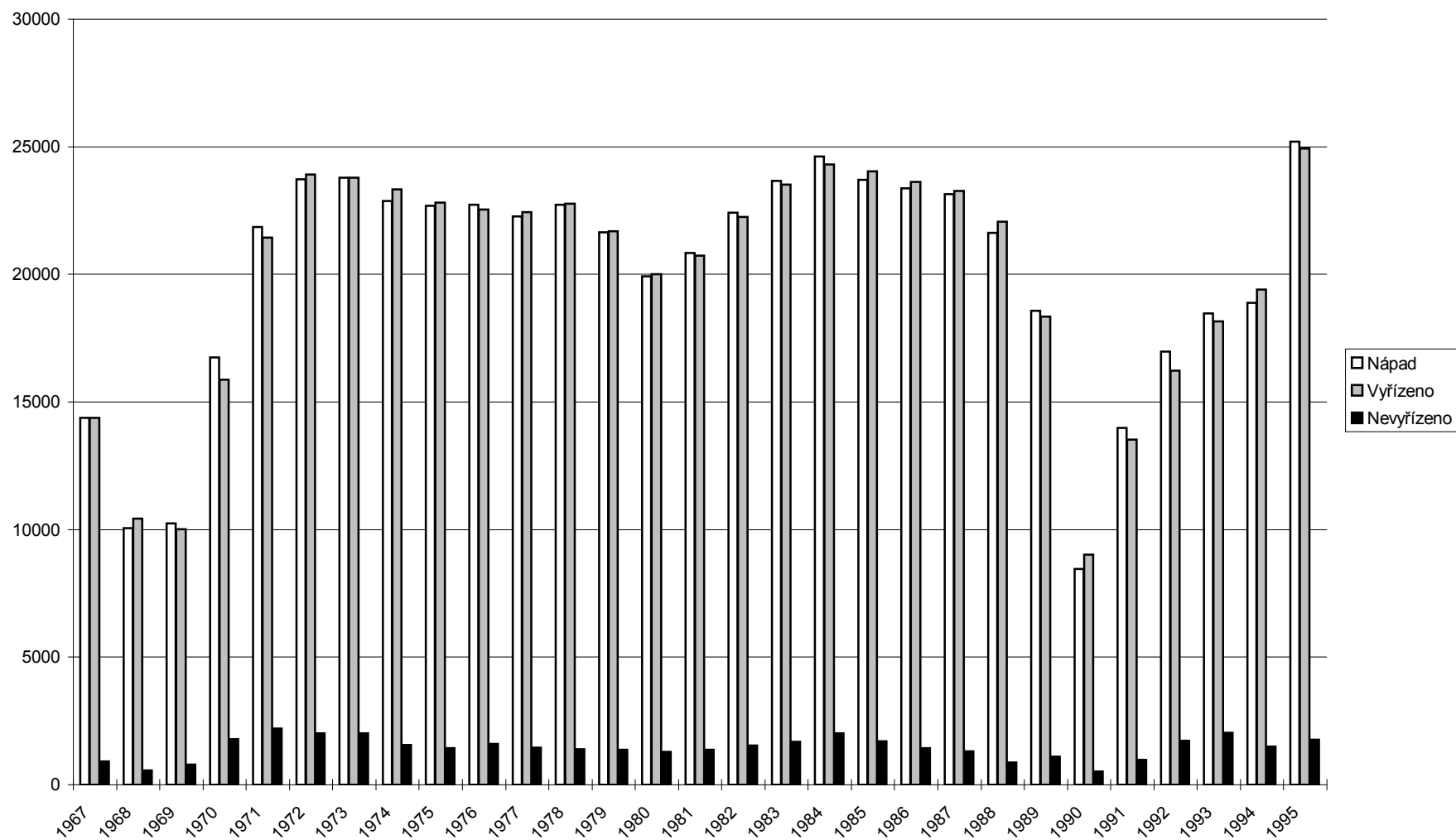
Agenda E - OS



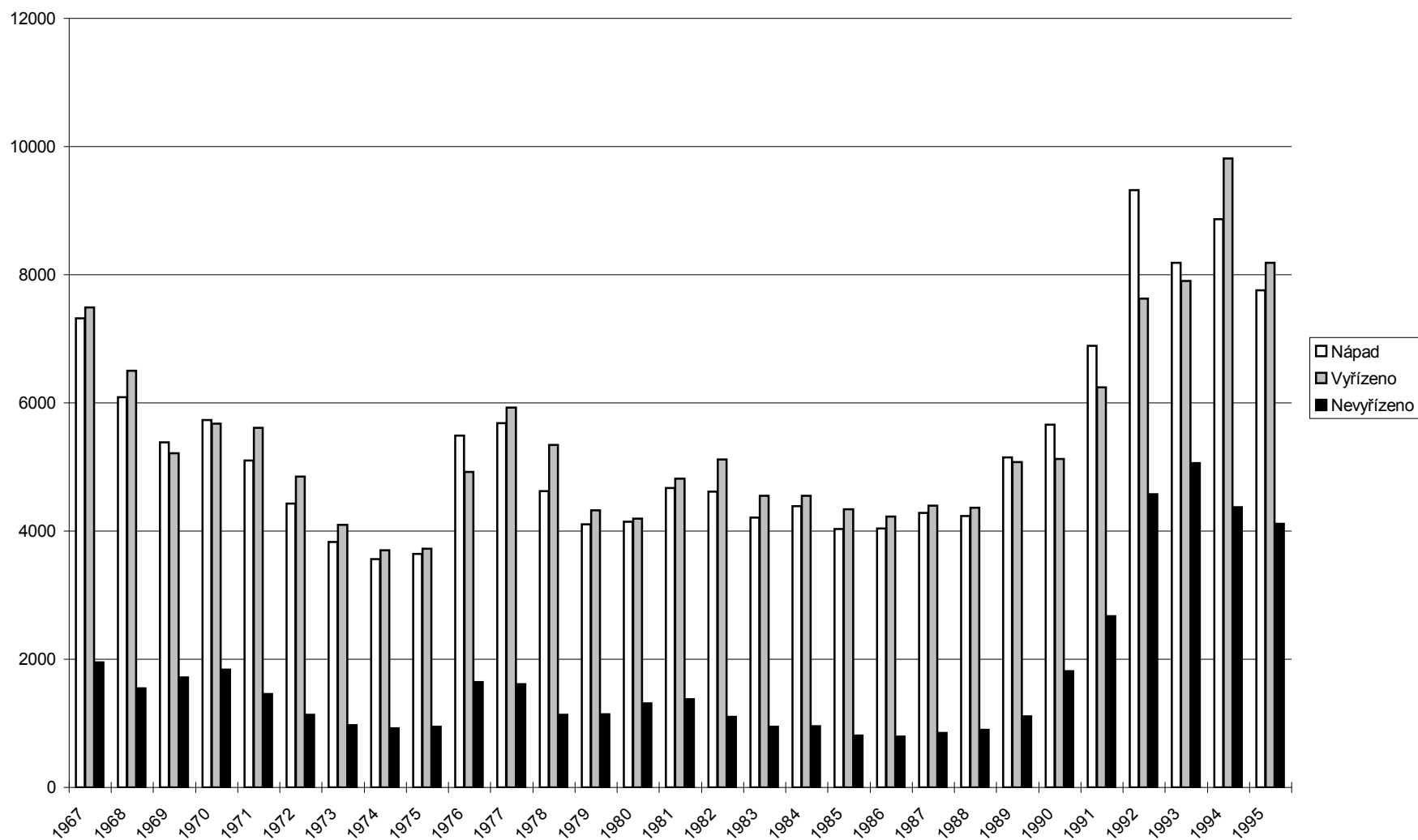
Agenda T - KS **(počty věcí)**



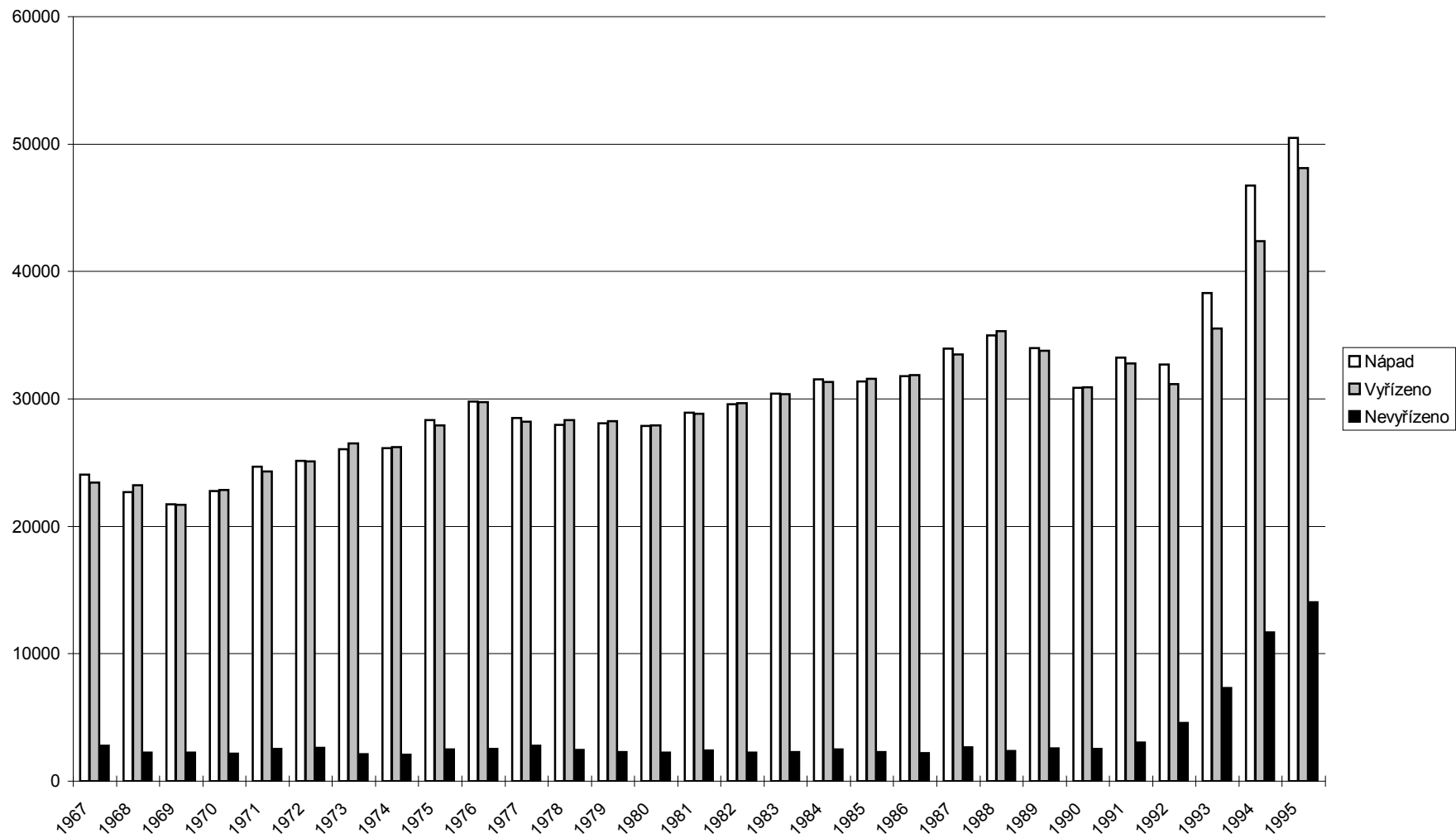
Agenda To - KS



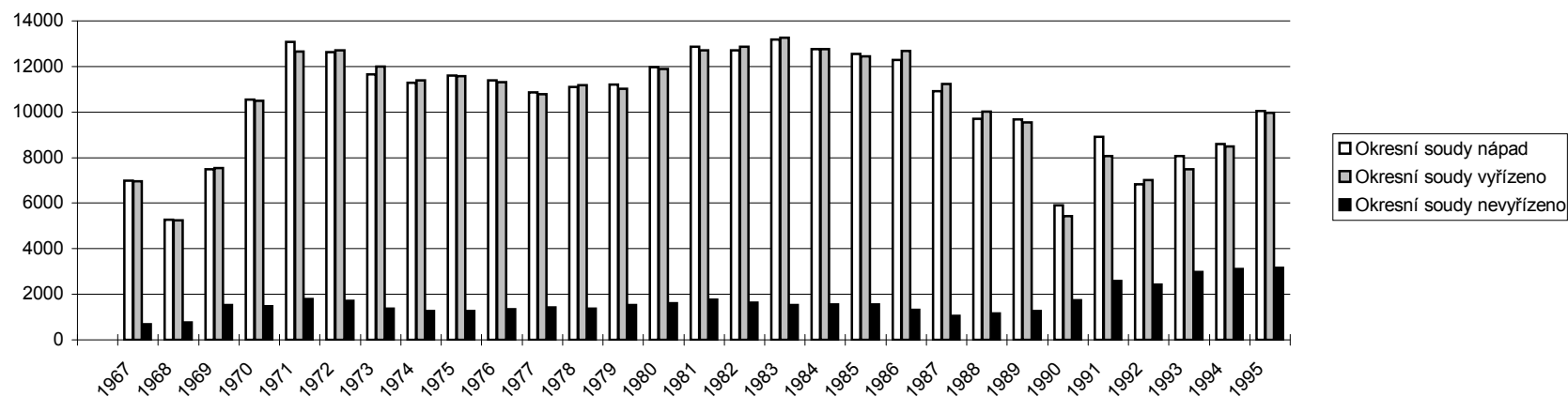
Agenda C - KS **věci důchodového zabezpečení**



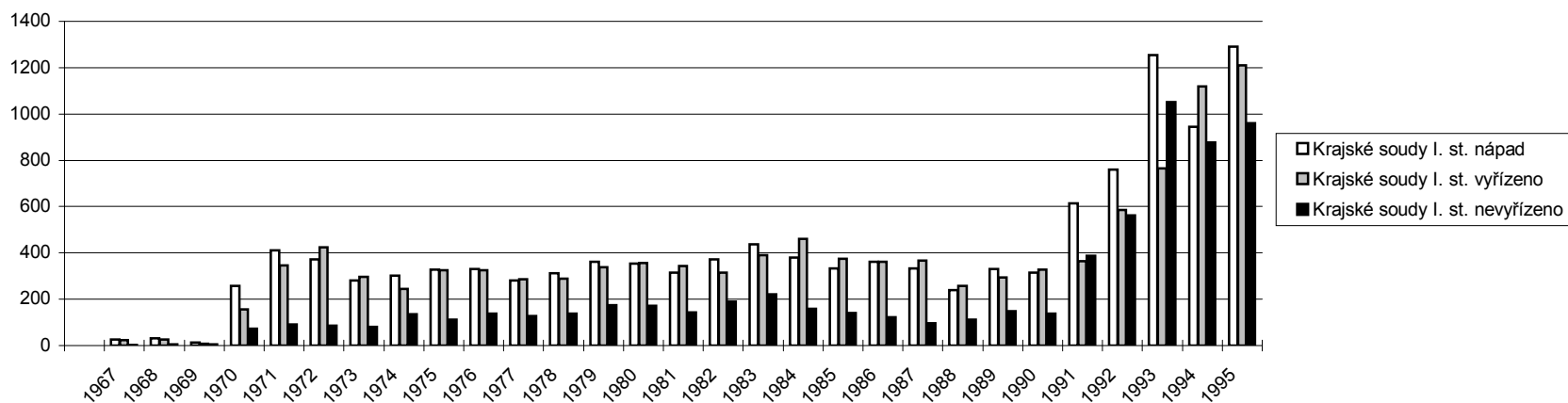
Agenda Co - KS



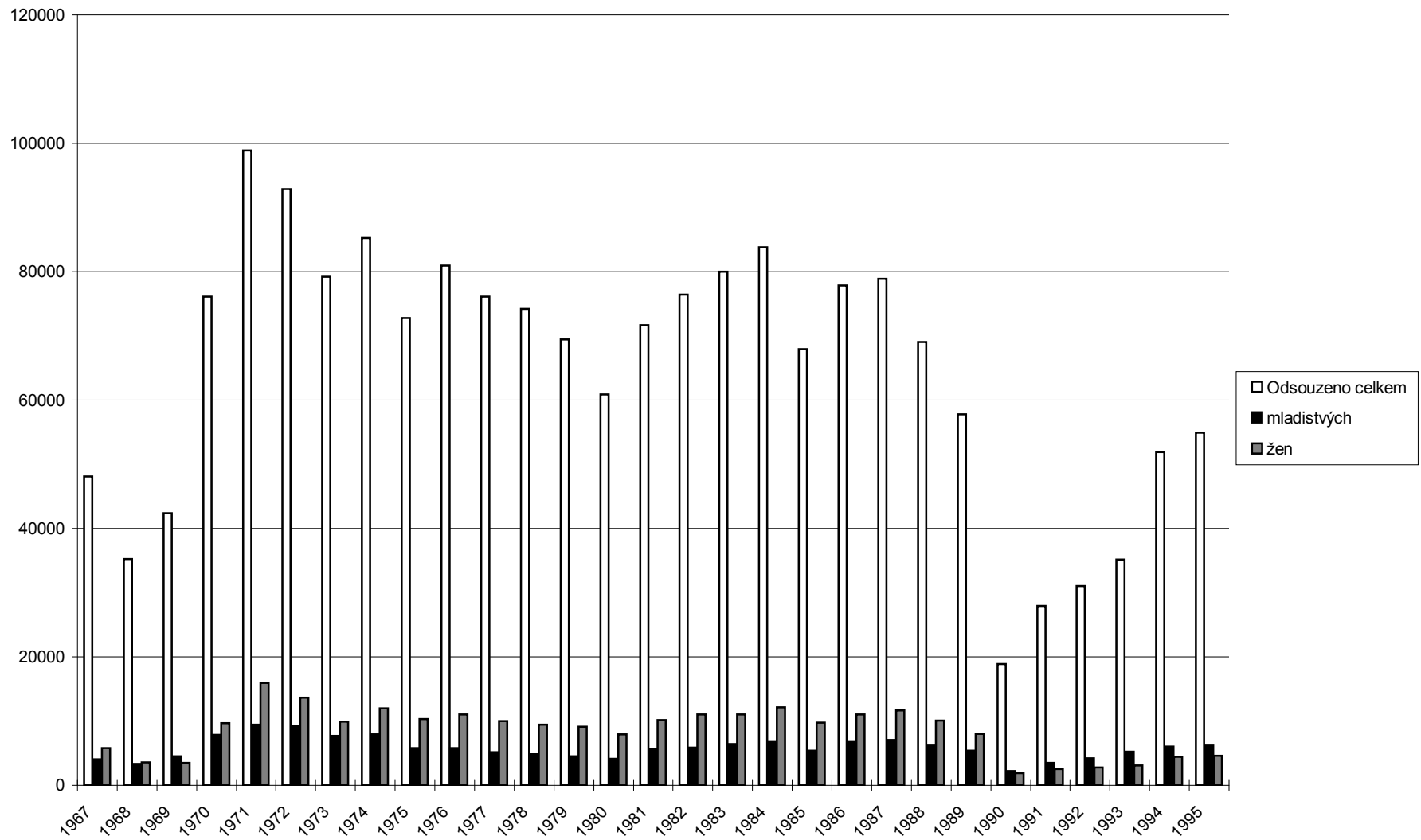
Vazby - okresní soudy



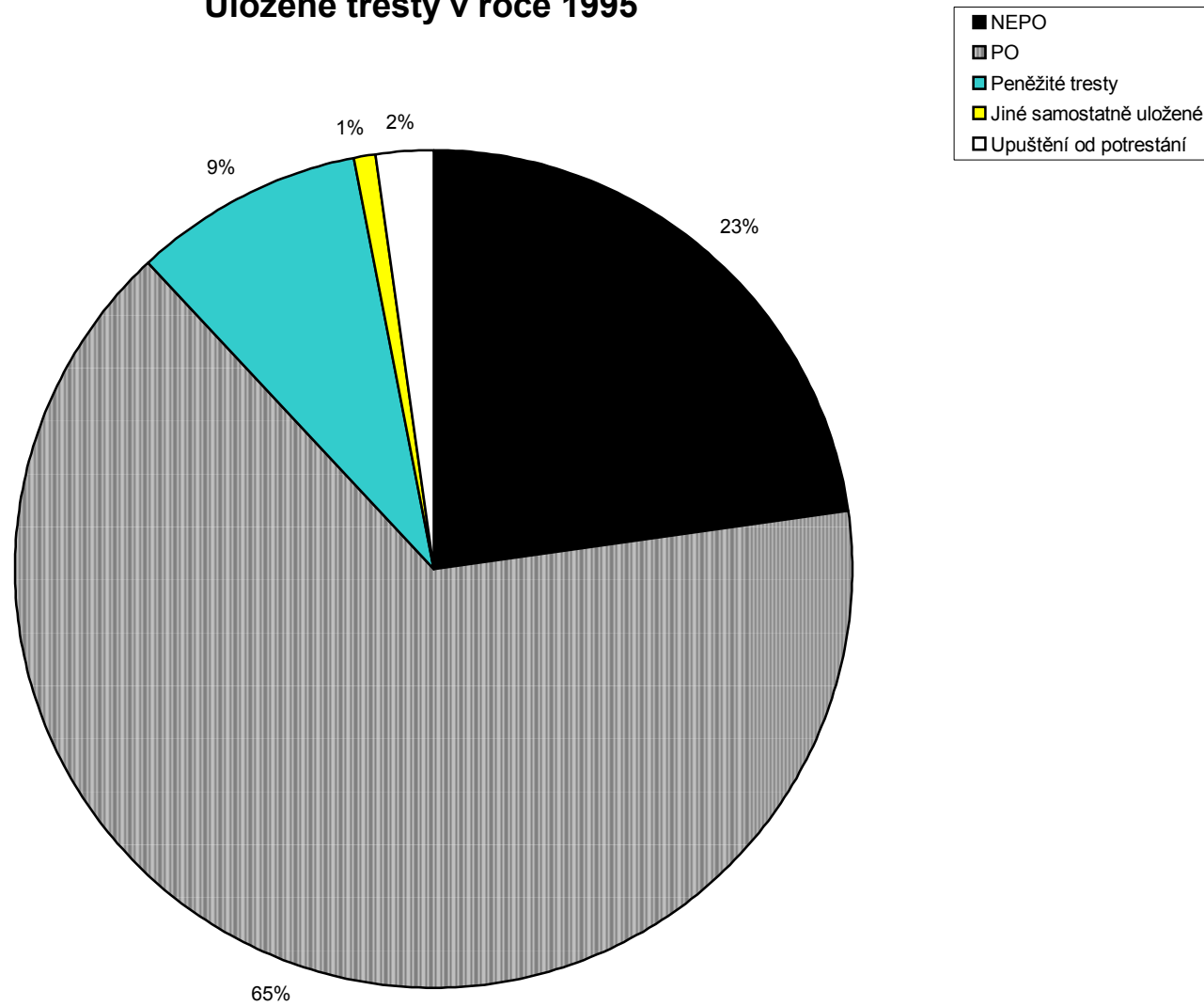
Vazby - krajské soudy



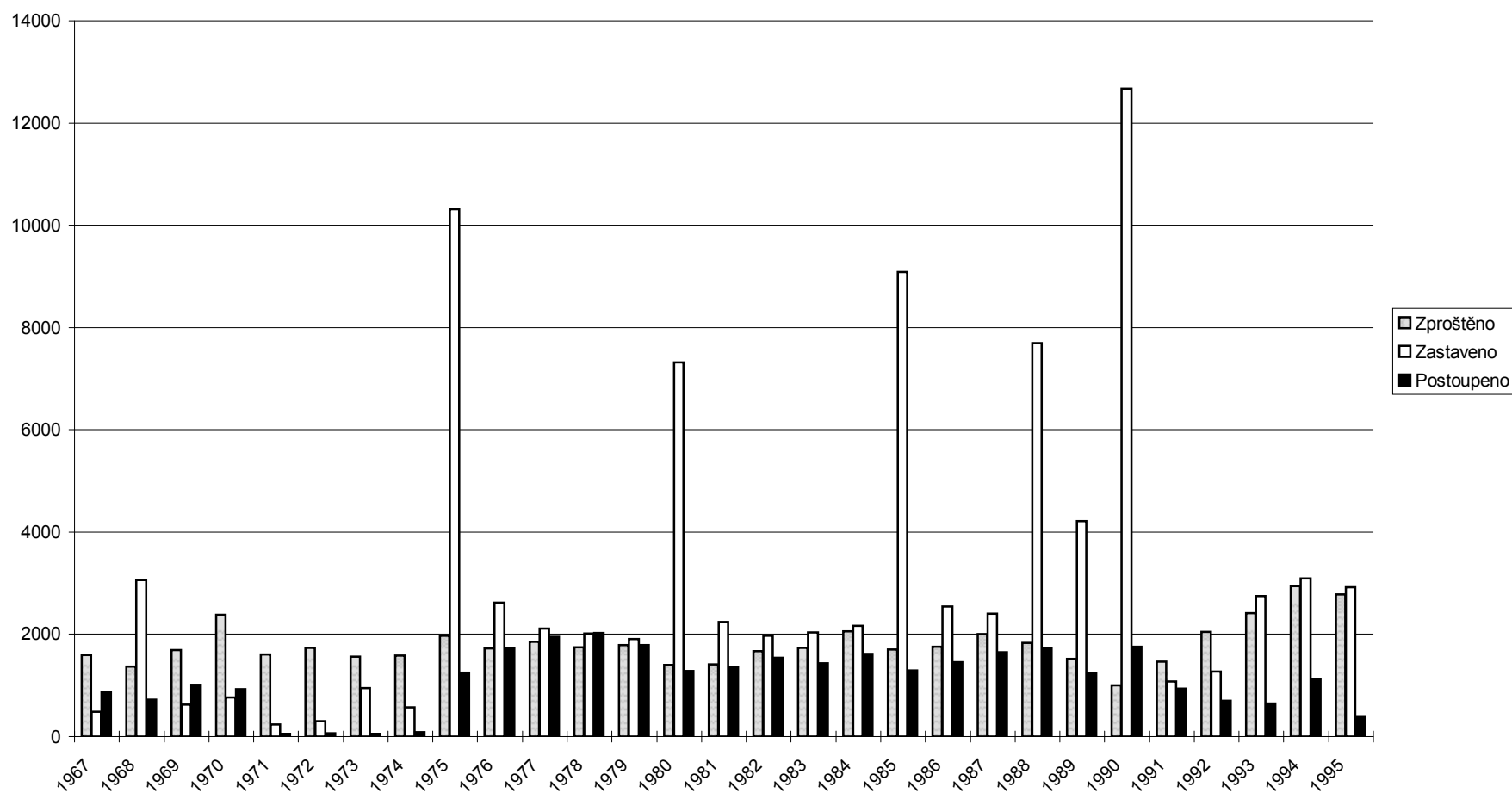
Odsouzené osoby



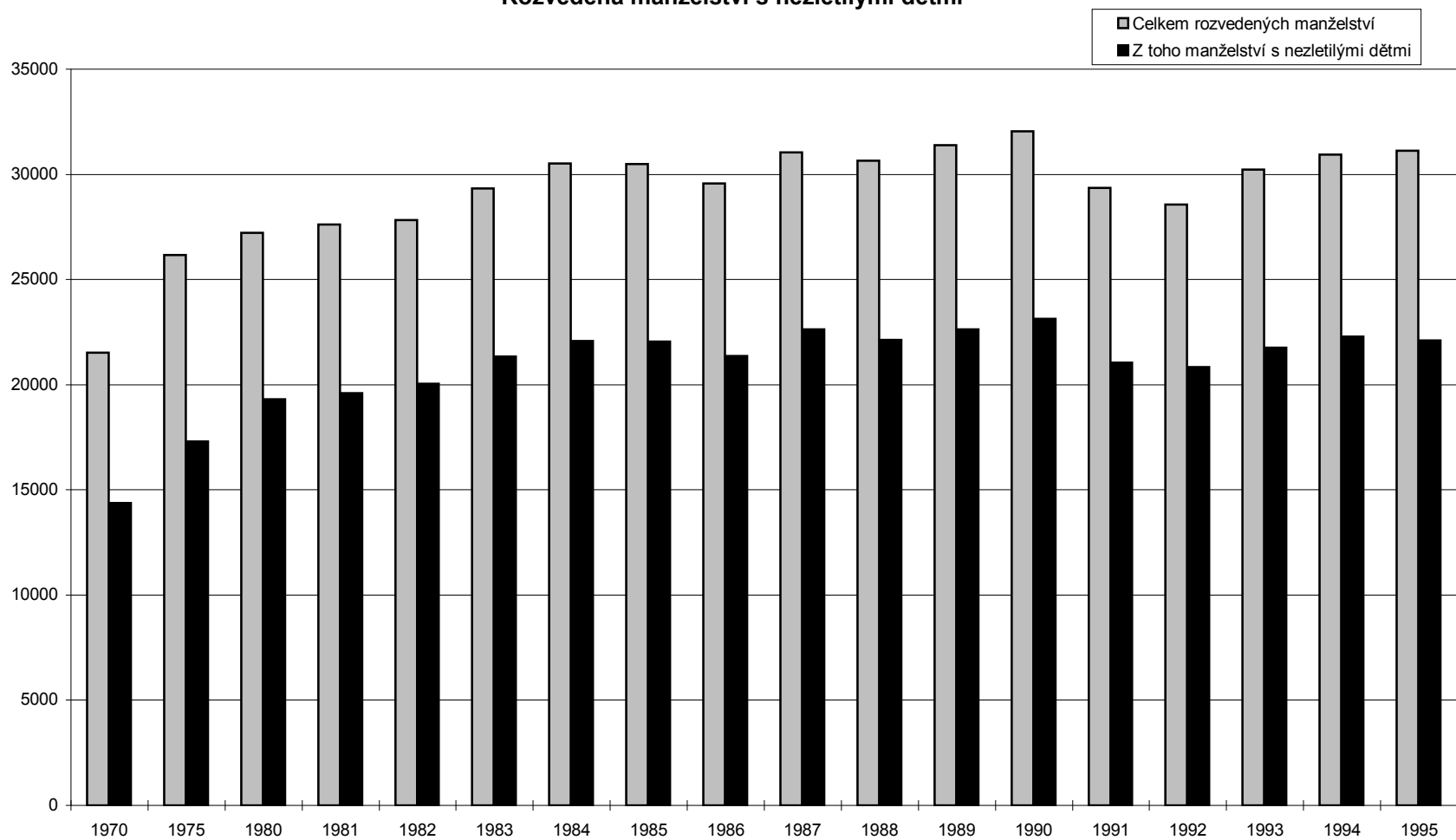
Uložené tresty v roce 1995



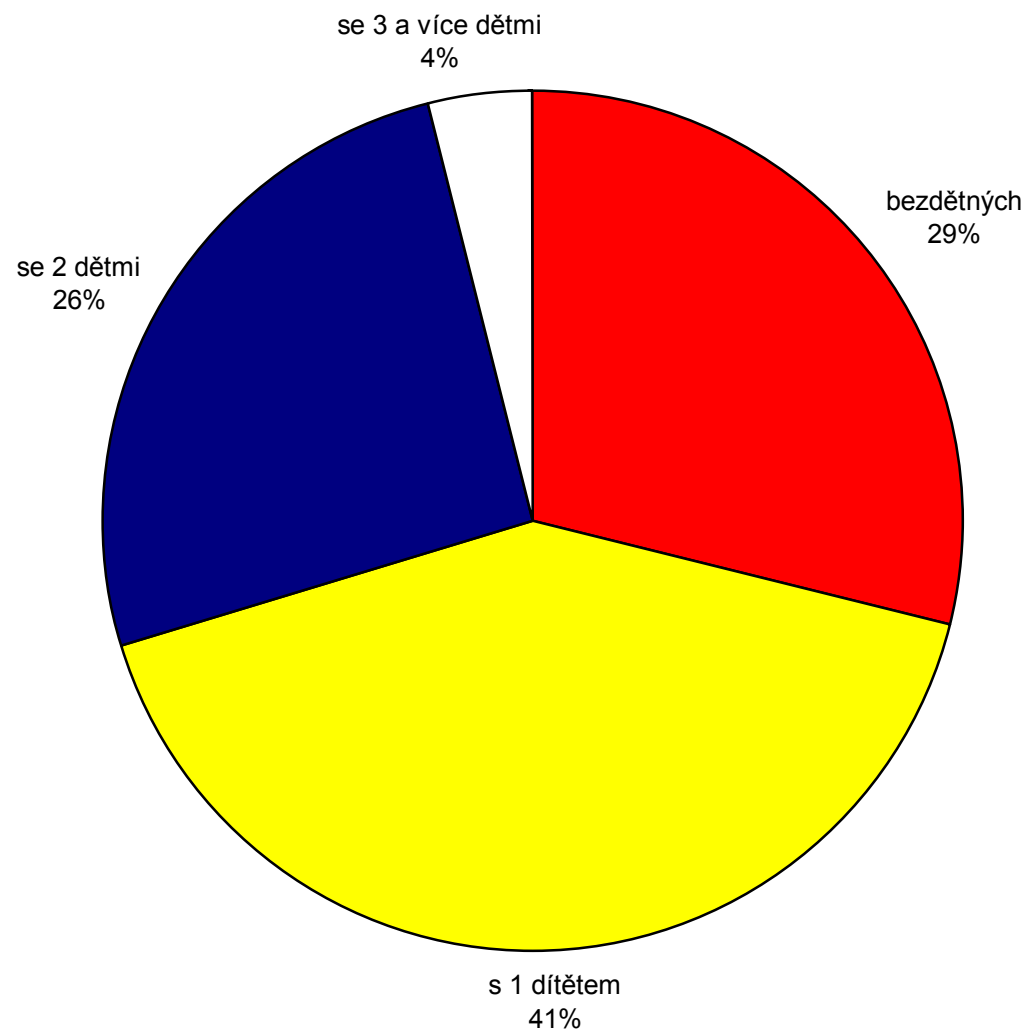
Počty osob zproštěných a u nichž bylo řízení zastaveno, postoupeno



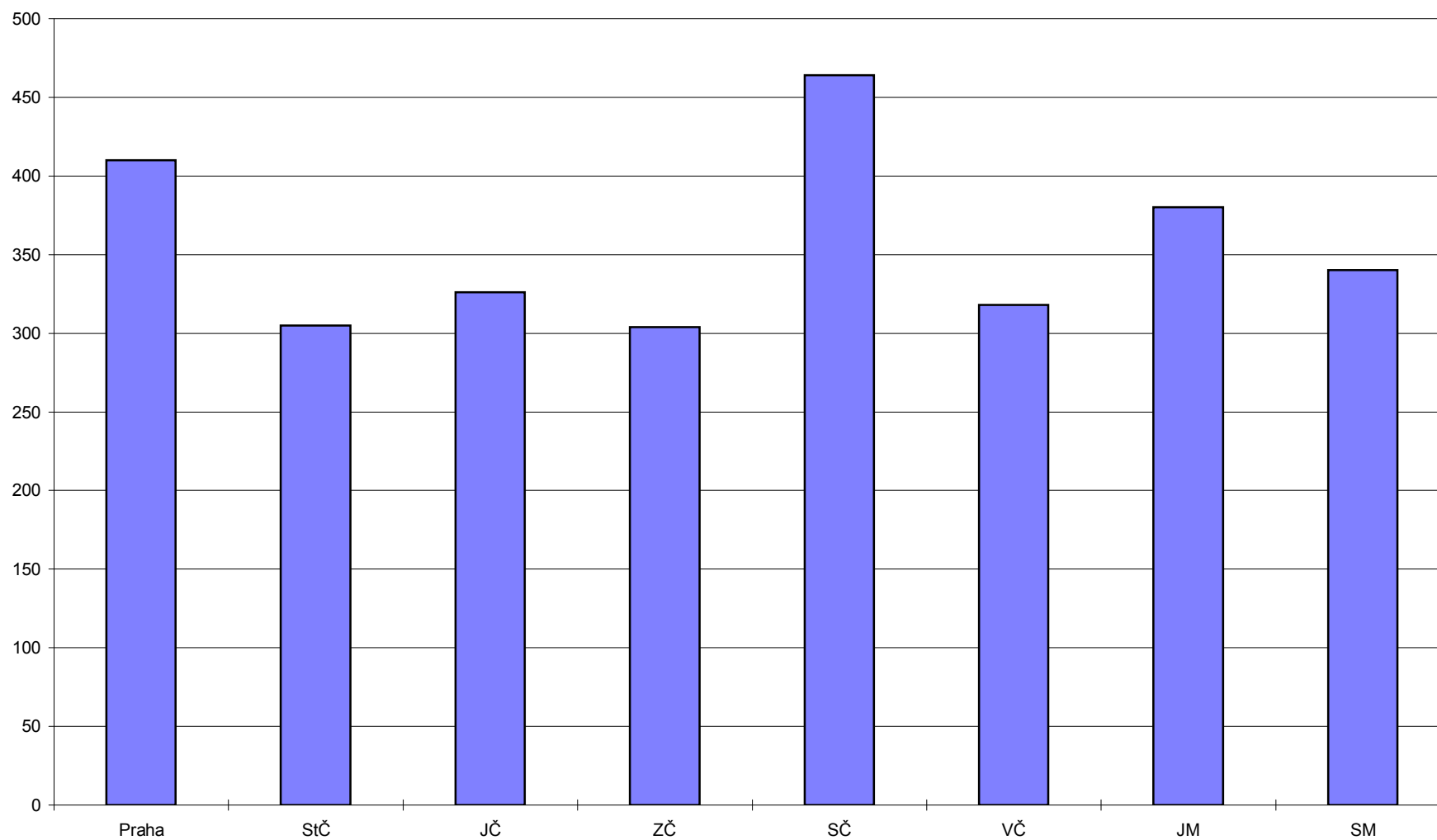
Rozvedená manželství s nezletilými dětmi



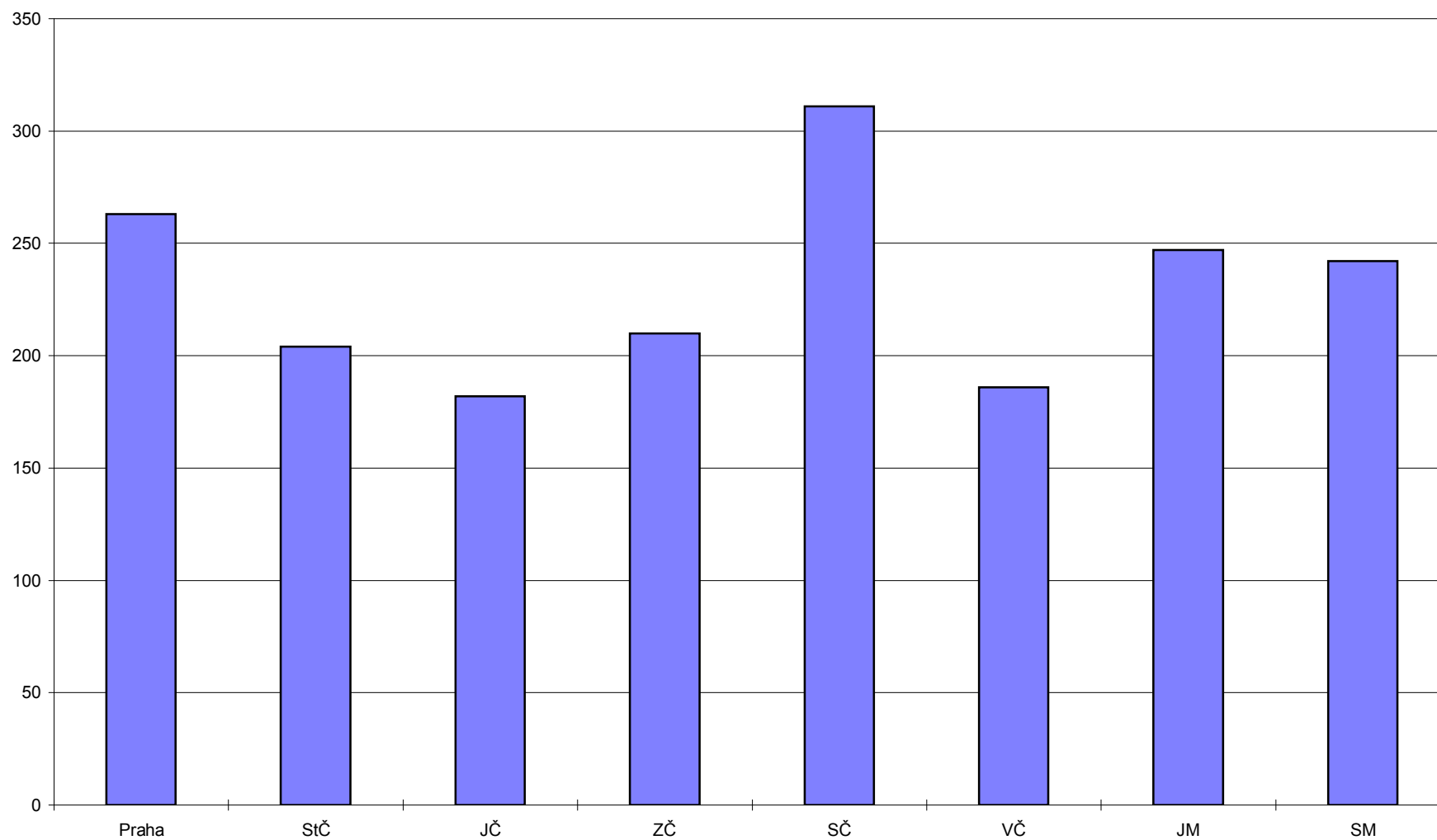
Počet rozvedených manželství za rok 1995



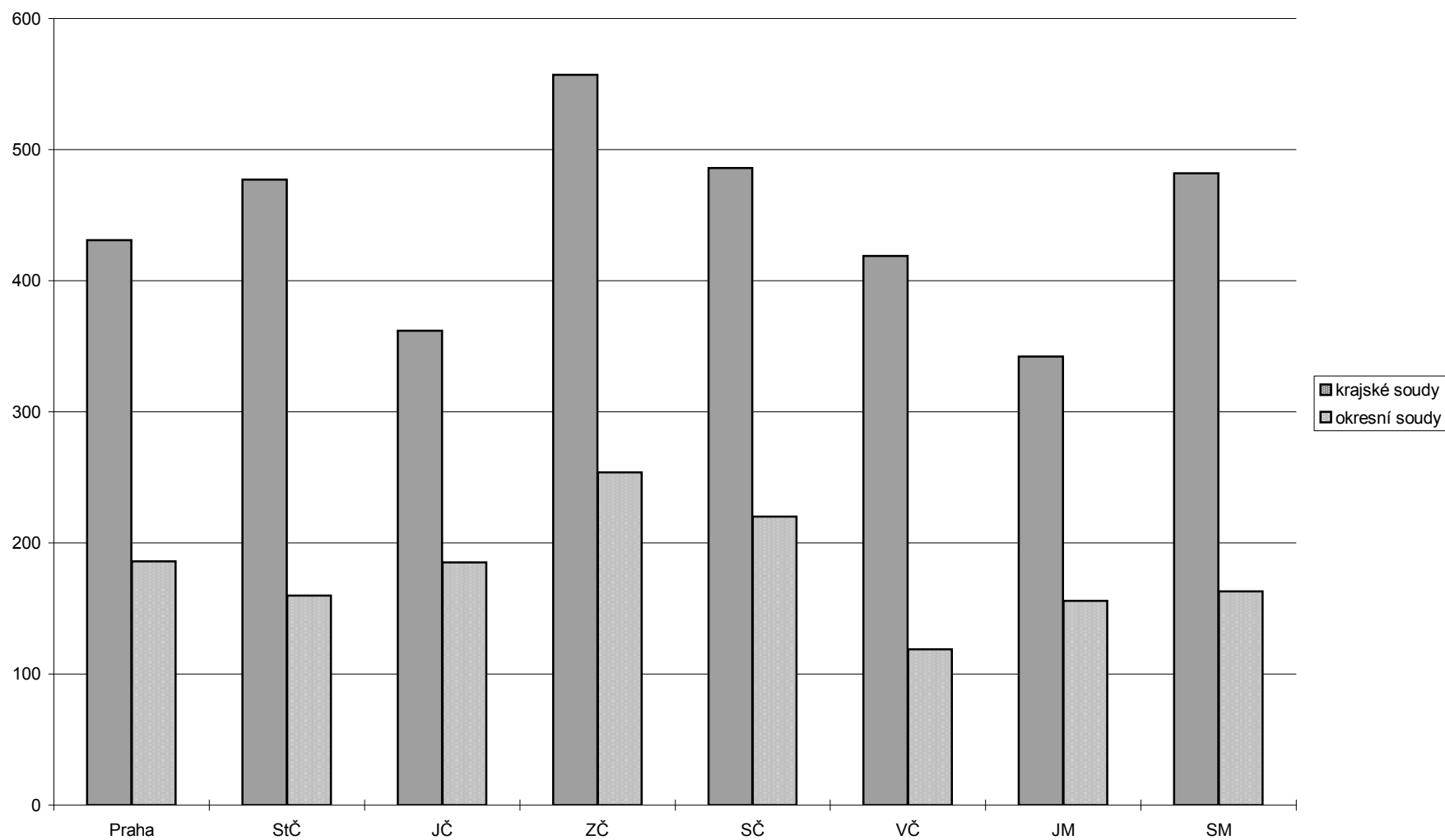
Agenda C - průměrné délky soudního řízení ve dnech
Rok 1995 (krajské a okresní soudy úhrnem)



Agenda O - průměrné délky soudního řízení ve dnech
Rok 1995 (okresní soudy)



Agenda T - průměrné délky soudního řízení ve dnech
Rok 1995 (krajské soudy, okresní soudy)



*Zpracoval odbor informatiky Ministerstva spravedlnosti ČR
na základě statistických údajů soudů*

účelová publikace

rok 1996